

DIAM国内債券インデックスファンド <DC年金>

追加型投信／国内／債券（インデックス型）

- この目論見書により行う「DIAM国内債券インデックスファンド<DC年金>」の募集については、委託会社は、金融商品取引法（昭和23年法律第25号）第5条の規定により、有価証券届出書を2023年11月14日に関東財務局長に提出しており、2023年11月15日にその効力が生じております。
- 「DIAM国内債券インデックスファンド<DC年金>」の基準価額は、ファンドに組入れられる有価証券等の値動きによる影響を受けますが、これらの運用による損益は全て投資家のみなさまに帰属します。したがって、ファンドは、元本が保証されているものではありません。

アセットマネジメントOne株式会社

本書は、金融商品取引法第13条の規定に基づく目論見書です。
ファンドは、課税上「株式投資信託」として取り扱われます。

■委託会社への照会先

【コールセンター】 **0120-104-694**（受付時間：営業日の午前9時～午後5時）

【ホームページアドレス】 <https://www.am-one.co.jp/>

発行者名	アセットマネジメントOne株式会社
代表者の役職氏名	取締役社長 杉原 規之
本店の所在の場所	東京都千代田区丸の内一丁目8番2号
有価証券届出書の写しを縦覧に供する場所	該当事項はありません。

目 次

第一部【証券情報】	1
第二部【ファンド情報】	4
第1【ファンドの状況】	4
第2【管理及び運営】	35
第3【ファンドの経理状況】	41
第4【内国投資信託受益証券事務の概要】	93
第三部【委託会社等の情報】	95
第1【委託会社等の概況】	95
約款	124

第一部【証券情報】

(1) 【ファンドの名称】

D I A M国内債券インデックスファンド<DC年金>
(以下「ファンド」または「当ファンド」といいます。)

(2) 【内国投資信託受益証券の形態等】

契約型の追加型証券投資信託の受益権（以下「受益権」といいます。）

信用格付業者から提供されもしくは閲覧に供された信用格付、または信用格付業者から提供されもしくは閲覧に供される予定の信用格付はありません。

ファンドの受益権は、「社債、株式等の振替に関する法律」（以下「社振法」といいます。）の規定の適用を受けており、受益権の帰属は、後述の「(11) 振替機関に関する事項」に記載の振替機関等（後述の「(11) 振替機関に関する事項」に記載の振替機関および当該振替機関の下位の口座管理機関（社振法第2条に規定する「口座管理機関」をいい、振替機関を含めます。）をいいます。以下同じ。）の振替口座簿に記載または記録されることにより定まります（振替口座簿に記載または記録されることにより定まる受益権を「振替受益権」といいます。）。委託会社であるアセットマネジメントOne株式会社（以下、「委託会社」といいます。）は、やむを得ない事情等がある場合を除き、当該振替受益権を表示する受益証券を発行しません。また、振替受益権には無記名式や記名式の形態はありません。

(3) 【発行（売出）価額の総額】

1兆円を上限とします。

(4) 【発行（売出）価格】

お申込日の基準価額※とします。

※「基準価額」とは、純資産総額（ファンドの資産総額から負債総額を控除した金額）を計算日の受益権総口数で除した価額をいいます。（ただし、便宜上1万口当りに換算した基準価額で表示することがあります。）

※収益分配金の再投資を行う場合は、各計算期間終了日の基準価額とします。

<基準価額の照会方法等>

基準価額は当ファンドの委託会社の毎営業日において、委託会社により計算され、公表されます。

※当ファンドの基準価額は、以下の方法でご確認ください。

- ・販売会社へのお問い合わせ
- ・委託会社への照会

ホームページ URL <https://www.am-one.co.jp/>

コールセンター：0120-104-694（受付時間：営業日の午前9時から午後5時まで）

(5) 【申込手数料】

ありません。

(6) 【申込単位】

1円以上1円単位（当初元本1口=1円）

※収益分配金の再投資を行う場合は、1口単位となります。

(7) 【申込期間】

継続申込期間：2023年11月15日から2024年5月14日まで

ただし、お申込みの取扱いは、原則として販売会社の毎営業日に行われます。

※継続申込期間は、上記期間終了前に有価証券届出書を提出することによって更新されます。

(8) 【申込取扱場所】

当ファンドのお申込みにかかる取扱い等は販売会社が行います。

※販売会社は、以下の方法でご確認ください。

- ・委託会社への照会

コールセンター：0120-104-694（受付時間：営業日の午前9時から午後5時まで）

(9) 【払込期日】

取得申込者は、お申込みをされた販売会社が定める所定の日までに買付代金を販売会社に支払うものとします。各取得申込日の発行価額の総額は、販売会社によって、追加信託が行われる日に、委託会社の指定する口座を経由して受託会社の指定するファンド口座（受託会社が信託事務の一部について委託を行っている場合は当該委託先の口座）に払込まれます。

(10) 【払込取扱場所】

取得申込者は、販売会社の定める方法により、販売会社に買付代金を支払うものとします。

※払込取扱場所についてご不明な点は、以下の方法でご確認ください。

- ・委託会社への照会

コールセンター：0120-104-694（受付時間：営業日の午前9時から午後5時まで）

(11) 【振替機関に関する事項】

ファンドの受益権にかかる振替機関は以下の通りです。

株式会社証券保管振替機構

(12) 【その他】

お申込みの方法

お申込みの際は、販売会社所定の方法でお申込みください。

当ファンドは原則として確定拠出年金制度によるお申込みのみの取扱いとなります。ただし、委託会社または販売会社が受益権を取得する場合はこの限りではありません。

当ファンドは、収益の分配が行われた場合、収益分配金を無手数料で再投資する「累積投資（自動けいぞく投資）」専用ファンドです。このためお申込みの際、受益権の取得申込者は販売会社との間で、「累積投資約款」にしたがって分配金累積投資に関する契約を締結します。なお、販売会社によっては、当該契約または規定については、同様の権利義務関係を規定する名称の異なる契約または規定を使用することがあり、この場合、当該別の名称に読み替えるものとします。

当ファンドのお申込みは、原則として販売会社の毎営業日に行われます。お申込みの受付は、原則として午後3時までにお申込みが行われ、かつ、お申込みの受付にかかる販売会社の所定の事務手続きが完了したものを当日のお申込みとします。

委託会社は、金融商品取引所等における取引の停止、外国為替取引の停止、その他やむを得ない事情があるときは、お申込みの受付を中止することおよびすでに受付けたお申込みの受付を取り消すことができるものとします。

※受益権の取得申込者は販売会社に、取得申込みと同時にまたは予め、自己のために開設されたファンドの受益権の振替を行うための振替機関等の口座を示すものとし、当該口座に当該取得申込者にかかる口数の増加の記載または記録が行われます。

なお、販売会社は、当該取得申込みの代金の支払いと引き換えに、当該口座に当該取得申込者にかかる口数の増加の記載または記録を行うことができます。委託会社は、追加信託により分割された受益権について、振替機関等の振替口座簿への新たな記載または記録をするため社振法に定める事項の振替機関への通知を行うものとします。振替機関等は、委託会社から振替機関への通知があった場合、社振法の規定にしたがい、その備える振替口座簿への新たな記載または記録を行います。委託会社は、追加信託により生じた受益権については追加信託のつど、振替機関の定める方法により、振替機関へ当該受益権にかかる信託を設定した旨の通知を行います。

○振替受益権について

ファンドの受益権は、社振法の規定の適用を受け、上記「(11) 振替機関に関する事項」に記載の振替機関の振替業にかかる業務規程等の規則にしたがって取り扱われるものとします。

ファンドの収益分配金、償還金、解約代金は、社振法および上記「(11) 振替機関に関する事項」に記載の振替機関の業務規程その他の規則にしたがって支払われます。

(参考)

◆投資信託振替制度

投資信託振替制度とは、ファンドの受益権の発生、消滅、移転をコンピュータシステムにて管理するものです。ファンドの設定、解約、償還等がコンピュータシステム上の帳簿（「振替口座簿」といいます。）への記載・記録によって行われますので、受益証券は発行されません。

第二部【ファンド情報】

第1【ファンドの状況】

1【ファンドの性格】

(1)【ファンドの目的及び基本的性格】

- ①当ファンドは、NOMURA-BPI総合に連動する投資成果を目標として運用を行います。
- ②当ファンドの信託金の限度額は、1兆円とします。ただし、委託会社は、受託会社と合意のうえ、限度額を変更することができます。

<ファンドの特色>

1 主に国内債券パッシブ・ファンド・マザーファンドに投資を行い、「NOMURA-BPI総合」※に連動する投資成果をめざして運用を行います。

※NOMURA-BPI総合

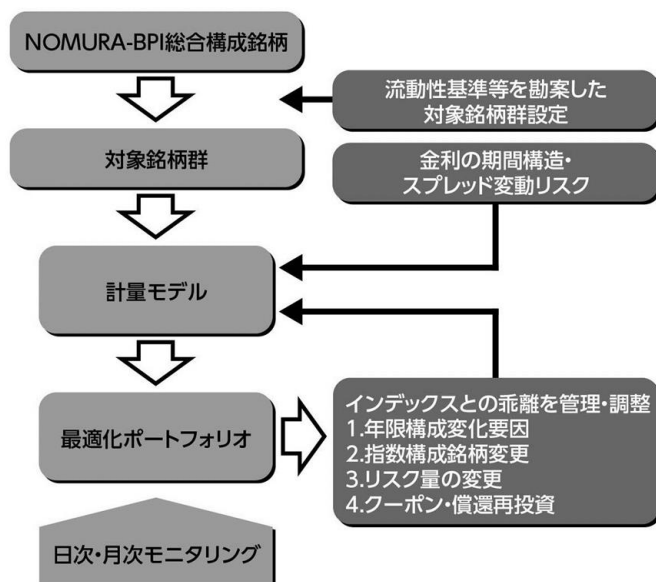
NOMURA-BPI総合(NOMURA-ボンド・パフォーマンス・インデックス総合)は、野村フィデューシャリー・リサーチ&コンサルティング株式会社が公表する、国内で発行された公募利付債券の市場全体の動向を表す投資収益指数で、一定の組み入れ基準に基づいて構成された債券ポートフォリオのパフォーマンスを基に算出されます。

指数の著作権等

NOMURA-BPI総合の知的財産権その他一切の権利は野村フィデューシャリー・リサーチ&コンサルティング株式会社に帰属します。なお、野村フィデューシャリー・リサーチ&コンサルティング株式会社は、同指数の正確性、完全性、信頼性、有用性を保証するものではなく、ファンドの運用成果等に関して一切責任を負いません。

2 流動性基準等を勘案した投資対象銘柄群を設定し、計量モデルを用い、インデックスとの乖離を抑えます。日次・月次レベルでインデックスとの乖離を管理し、必要な場合には速やかに銘柄入替や組入比率の調整を行います。

※組入比率の調整には、債券先物取引等を活用する場合があります。



■ 分配方針

年1回の決算時(毎年2月14日(休業日の場合は翌営業日))に、経費控除後の利子、配当収入および売買益(評価益を含みます。)等の全額を対象として、委託会社が基準価額水準、市況動向等を勘案して、分配金額を決定します。

- 将来の分配金の支払いおよびその金額について保証するものではありません。
- 分配金額は、分配方針に基づいて委託会社が決定します。あらかじめ一定の額の分配をお約束するものではありません。分配金が支払われない場合もあります。

○商品分類表

単位型投信 追加型投信	投資対象地域	投資対象資産 (収益の源泉)	補足分類
単位型投信	国内	株式	インデックス型
追加型投信	海外	不動産投信	特殊型
	内外	その他資産 ()	
		資産複合	

(注) 当ファンドが該当する商品分類を網掛け表示しています。

○商品分類定義

追加型投信	一度設定されたファンドであってもその後追加設定が行われ従来の信託財産とともに運用されるファンドをいいます。
国内	目論見書または投資信託約款において、組入資産による主たる投資収益が実質的に国内の資産を源泉とする旨の記載があるものをいいます。
債券	目論見書または投資信託約款において、組入資産による主たる投資収益が実質的に債券を源泉とする旨の記載があるものをいいます。
インデックス型	目論見書または投資信託約款において、各種指数に連動する運用成果をめざす旨の記載があるものをいいます。

○属性区分表

投資対象資産	決算頻度	投資対象地域	投資形態	対象インデックス
株式 一般 大型株 中小型株	年1回 年2回 年4回	グローバル () 日本		日経225
債券 一般 公債 社債 その他債券 クレジット属性 ()	年6回 (隔月) 年12回 (毎月) 日々	北米 欧州 アジア オセアニア	ファミリー ファンド	TOPIX
不動産投信 その他資産 (投資信託証券 (債券)) 資産複合 () 資産配分固定型 資産配分変更型	その他 ()	中南米 アフリカ 中近東 (中東) エマージング	ファンド・オ ブ・ファンズ	その他 (NOMURA- BPI総合)

(注) 当ファンドが該当する属性区分を網掛け表示しています。

○属性区分定義

その他資産 (投資信託証券 (債券))	目論見書または投資信託約款において、投資信託証券への投資を通じて、主として債券へ実質的に投資する旨の記載があるものをいいます。 (注) 商品分類表の投資対象資産は債券に分類され、属性区分表の投資対象資産はその他資産(投資信託証券(債券))に分類されます。
年1回	目論見書または投資信託約款において、年1回決算する旨の記載があるものをいいます。
日本	目論見書または投資信託約款において、組入資産による投資収益が日本の資産を源泉とする旨の記載があるものをいいます。
ファミリーファンド	目論見書または投資信託約款において、親投資信託(ファンド・オブ・ファンズにのみ投資されるものを除く。)を投資対象として投資するものをいいます。
その他	日経225またはTOPIXにあてはまらない全てのものをいいます。

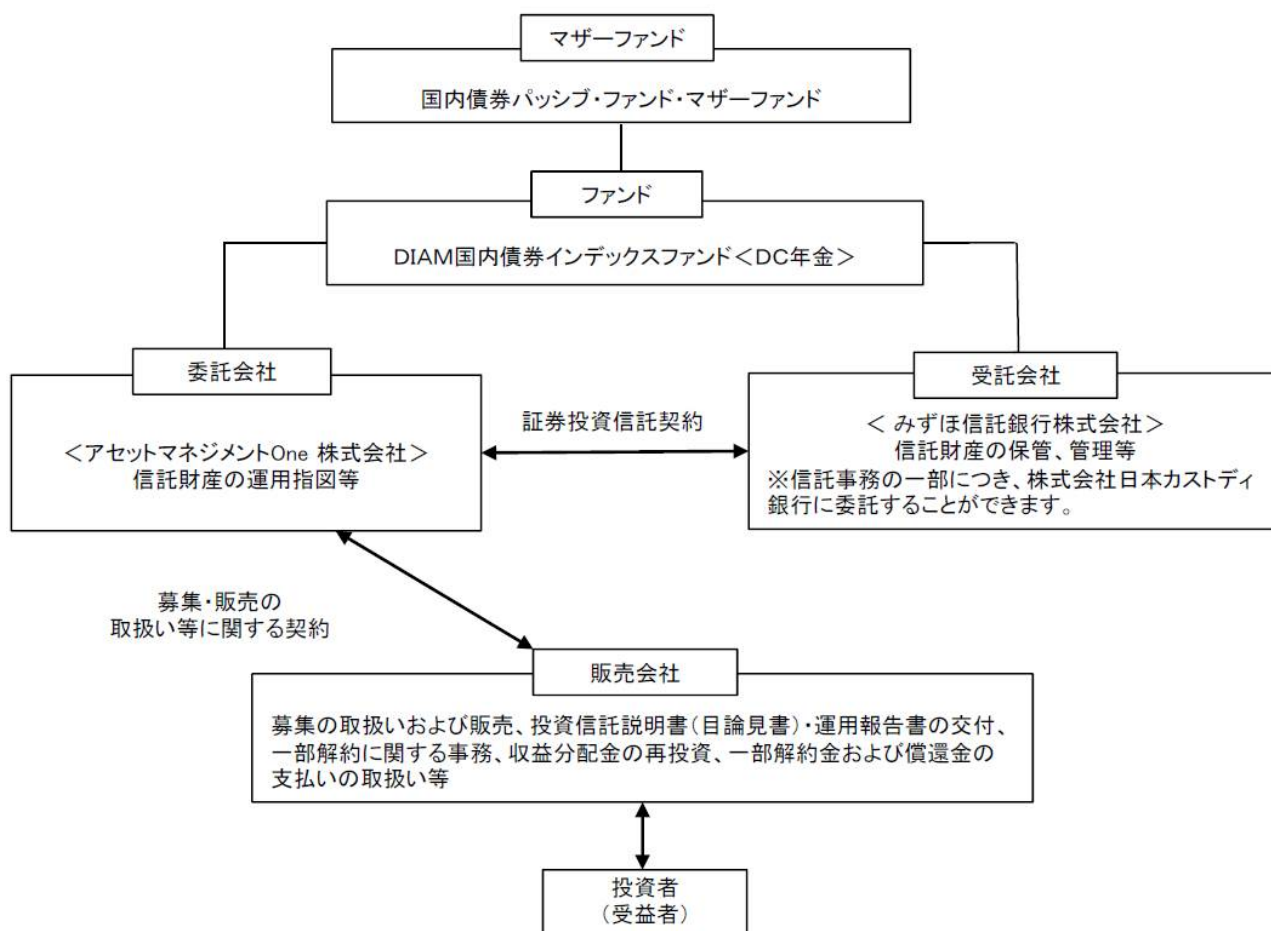
※上記の分類は、一般社団法人投資信託協会の商品分類に関する指針に基づき記載しております。

上記以外の商品分類および属性区分の定義については、一般社団法人投資信託協会ホームページ(<https://www.toushin.or.jp/>)でご覧いただけます。

(2) 【ファンドの沿革】

2002年12月3日 信託契約締結、ファンドの設定、ファンドの運用開始

(3) 【ファンドの仕組み】



・「証券投資信託契約」の概要

委託会社と受託会社との間においては、当ファンドの設定時に証券投資信託契約を締結しております。

当該契約の内容は、運用の基本方針、投資対象、投資制限、受益者の権利等を規定したものです。

・「募集・販売の取扱い等に関する契約」の概要

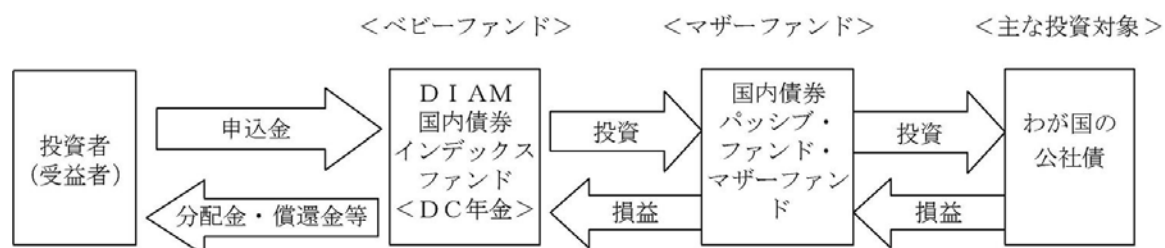
委託会社と販売会社との間においては、募集・販売の取扱い等に関する契約を締結しております。

当該契約の内容は、証券投資信託の募集・販売の取扱い、一部解約に関する事務、収益分配金の再投資、一部解約金および償還金の受益者への支払い等に関する包括的な規則を定めたものです。

●ファミリーファンド方式とは●

当ファンドは「ファミリーファンド方式」により運用を行います。

「ファミリーファンド方式」とは、複数のファンドを合同運用する仕組みで、投資者からの資金をまとめてベビーファンド（当ファンド）とし、その資金の全部または一部をマザーファンド受益証券に投資して、その実質的な運用をマザーファンドにて行う仕組みです。



○委託会社の概況

名称：アセットマネジメントOne株式会社

本店の所在の場所：東京都千代田区丸の内一丁目8番2号

資本金の額

20億円（2023年8月31日現在）

委託会社の沿革

1985年7月1日	会社設立
1998年3月31日	「証券投資信託法」に基づく証券投資信託の委託会社の免許取得
1998年12月1日	証券投資信託法の改正に伴う証券投資信託委託業のみなし認可
1999年10月1日	第一ライフ投信投資顧問株式会社を存続会社として興銀エヌダブリュ・アセットマネジメント株式会社および日本興業投信株式会社と合併し、社名を興銀第一ライフ・アセットマネジメント株式会社とする。
2008年1月1日	「興銀第一ライフ・アセットマネジメント株式会社」から「D I A Mアセットマネジメント株式会社」に商号変更
2016年10月1日	D I A Mアセットマネジメント株式会社、みずほ投信投資顧問株式会社、新光投信株式会社、みずほ信託銀行株式会社（資産運用部門）が統合し、商号をアセットマネジメントOne株式会社に変更

大株主の状況

(2023年8月31日現在)

株主名	住所	所有株数	所有比率
株式会社みずほフィナンシャルグループ	東京都千代田区大手町一丁目5番5号	28,000株※1	70.0%※2
第一生命ホールディングス株式会社	東京都千代田区有楽町一丁目13番1号	12,000株	30.0%※2

※1：A種種類株式（15,510株）を含みます。

※2：普通株式のみの場合の所有比率は、株式会社みずほフィナンシャルグループ51.0%、第一生命ホールディングス株式会社49.0%

2【投資方針】

(1)【投資方針】

＜基本方針＞

当ファンドは、NOMURA－BPI総合に連動する投資成果を目標として運用を行います。

＜投資対象＞

国内債券パッシブ・ファンド・マザーファンド受益証券を主要投資対象とします。

＜投資態度＞

- 1) 主として国内債券パッシブ・ファンド・マザーファンド受益証券に投資し、NOMURA－BPI総合に連動する投資成果を目指して運用を行います。
- 2) 公社債（債券先物取引等を含みます。）の実質組入比率は、原則として高位を保ちます。ただし、市況動向・資金動向等により弾力的に変更を行う場合があります。
- 3) 公社債の実質組入比率の調整には、債券先物取引等を活用します。

当ファンドが対象指数の変動をその基準価額の変動に適正に反映するための手法に関する事項については、上記 1ファンドの性格 (1)ファンドの目的及び基本的性格 <ファンドの特色>をご参照ください。

(2)【投資対象】

1. 投資の対象とする資産の種類（約款第15条）

この信託において投資の対象とする資産の種類は次に掲げるものとします。

①次に掲げる特定資産（「特定資産」とは、投資信託及び投資法人に関する法律第2条第1項で定めるものをいいます、以下同じ。）

- イ. 有価証券
- ロ. デリバティブ取引に係る権利(金融商品取引法第2条第20項に規定するものをいい、約款第21条、第22条および第23条に定めるものに限りません。)
- ハ. 金銭債権
- ニ. 約束手形

②次に掲げる特定資産以外の資産

- イ. 為替手形

2. 有価証券の指図範囲（約款第16条第1項）

委託会社は、信託金を主としてアセットマネジメントOne株式会社を委託会社とし、みずほ信託銀行株式会社を受託会社として締結された国内債券パッシブ・ファンド・マザーファンドの受益証券のほか、次の有価証券(金融商品取引法第2条第2項の規定により有価証券とみなされる同項各号に掲げる権利を除きます。)に投資することを指図します。

- 1) 国債証券
- 2) 地方債証券
- 3) 特別の法律により法人の発行する債券
- 4) 社債券（新株引受権証券と社債券が一体となった新株引受権付社債券の新株引受権証券を除きます。）
- 5) 特定目的会社にかかる特定社債券（金融商品取引法第2条第1項第4号で定めるものをいいます。）
- 6) 特別の法律により設立された法人の発行する出資証券（金融商品取引法第2条第1項第6号で定めるものをいいます。）
- 7) 協同組織金融機関にかかる優先出資証券（金融商品取引法第2条第1項第7号で定めるものをいいます。）
- 8) 特定目的会社にかかる優先出資証券（金融商品取引法第2条第1項第8号で定めるものをいいます。）
- 9) 転換社債の転換、新株予約権（新株予約権付社債のうち会社法第236条第1項第3号の財産が当該新株予約権付社債についての社債であって当該社債と当該新株予約権がそれぞれ単独で存在し得ないことをあらかじめ明確にしているもの（以下会社法施行前の旧商法第341条ノ3第1項第7号および第8号の定めがある新株予約権付社債を含め「転換社債型新株予約権付社債」といいます。以下同じ。）の新株予約権に限ります。）の行使、株主割当または社債権者割当により取得した株券
- 10) コマーシャル・ペーパー
- 11) 外国または外国の者の発行する証券または証書で、1)～10)の証券または証書の性質を有するもの
- 12) 外国貸付債権信託受益証券（金融商品取引法第2条第1項第18号で定めるものをいいます。）
- 13) 預託証書（金融商品取引法第2条第1項第20号で定めるものをいいます。）
- 14) 外国法人が発行する譲渡性預金証書
- 15) 指定金銭信託の受益証券（金融商品取引法第2条第1項第14号で定める受益証券発行信託の受益証券に限ります。）
- 16) 貸付債権信託受益権であって金融商品取引法第2条第1項第14号で定める受益証券発行信託の受益証券に表示されるべきもの
- 17) 外国の者に対する権利で16)の有価証券の性質を有するもの

なお、上記9)の証券または証書および11)の証券または証書のうち9)の性質を有するものを以下「株式」といい、1)から5)までの証券および11)ならびに13)の証券または証書のうち1)から5)までの証券の性質を有するものを以下「公社債」といいます。

3. 金融商品の指図範囲（約款第16条第2項）

委託会社は、信託金を、上記2. に掲げる有価証券のほか、次に掲げる金融商品（金融商品取引法第2条第2項の規定により有価証券とみなされる同項各号に掲げる権利を含みます。）により運用することを指図することができます。

- 1) 預金

- 2) 指定金銭信託(金融商品取引法第2条第1項第14号に規定する受益証券発行信託を除きます。)
- 3) コール・ローン
- 4) 手形割引市場において売買される手形
- 5) 貸付債権信託受益権であって金融商品取引法第2条第2項第1号で定めるもの
- 6) 外国の者に対する権利で5) の権利の性質を有するもの

4. 金融商品の指図範囲 (約款第16条第3項)

上記2. の規定にかかわらず、この信託の設定、解約、償還、投資環境の変動等への対応等、委託会社が運用上必要と認めるときは、委託会社は、信託金を、上記3. の1) から4) までに掲げる金融商品により運用することの指図ができます。

(参考) 当ファンドが投資対象とするマザーファンドの概要

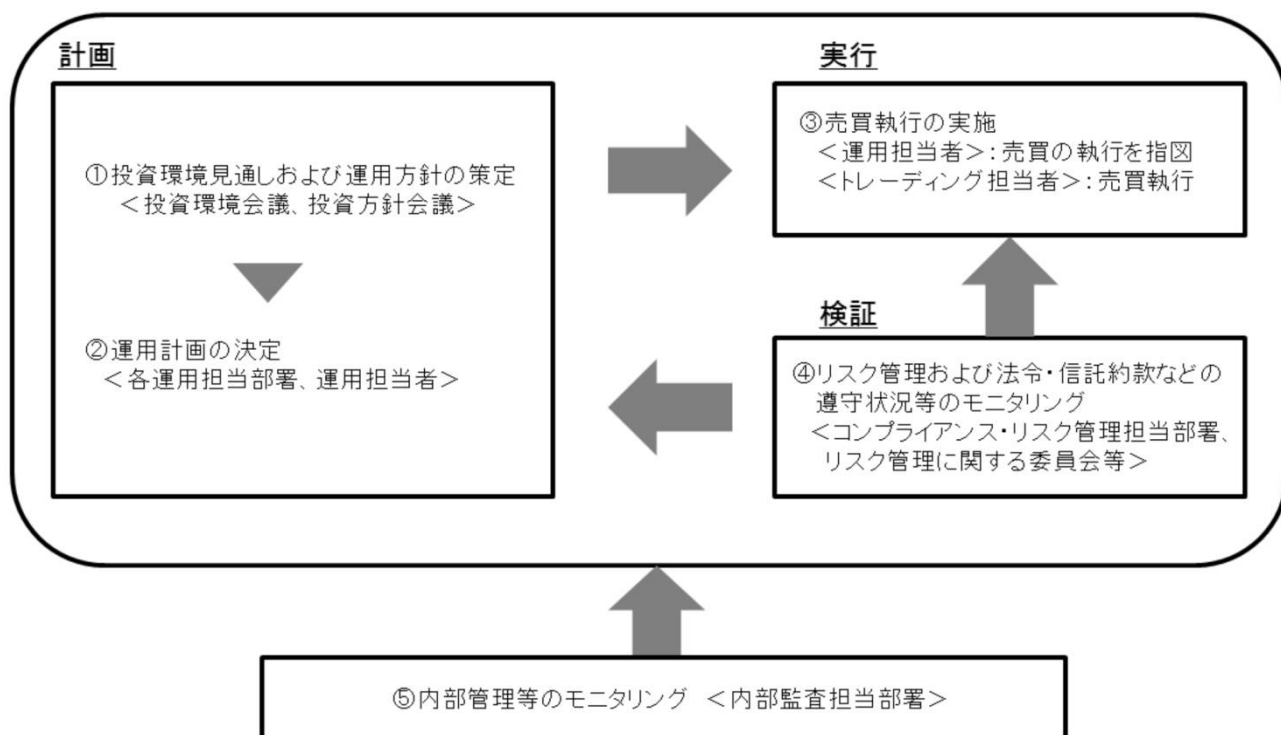
ファンド名	国内債券パッシブ・ファンド・マザーファンド
基本方針	この投資信託は、NOMURA-BPI 総合に連動する投資成果を目標として運用を行います。
主な投資対象	わが国の公社債を主要投資対象とします。
投資態度	<ol style="list-style-type: none"> 1. 主としてわが国の公社債に投資し、「NOMURA-BPI 総合」に連動する投資成果をめざして運用を行います。 2. 公社債(債券先物取引等を含みます。)の組入比率は、原則として高位を保ちます。ただし、市況動向・資金動向等により弾力的に変更を行う場合があります。 3. 公社債の組入比率の調整には、債券先物取引等を活用する場合があります。
主な投資制限	<ol style="list-style-type: none"> 1) 株式への投資は、転換社債の転換、新株予約権の行使および社債権者割当等により取得するものに限りします。 2) 株式への投資割合は、信託財産の純資産総額の10%以下とします。 3) 同一銘柄の株式への投資割合は、信託財産の純資産総額の10%以下とします。 4) 同一銘柄の転換社債、ならびに新株予約権付社債のうち会社法第236条第1項第3号の財産が当該新株予約権付社債についての社債であって当該社債と当該新株予約権がそれぞれ単独で存在し得ないことをあらかじめ明確にしているもの(以下会社法施行前の旧商法第341条ノ3第1項第7号および第8号の定めがある新株予約権付社債を含め「転換社債型新株予約権付社債」といいます。)への投資は、信託財産の純資産総額の10%以下とします。 5) 外貨建資産への投資は、信託財産の純資産総額の10%以下とします。 6) デリバティブ取引(法人税法第61条の5に定めるものをいいます。)は、価格変動、金利変動および為替変動により生じるリスクを減じる目的ならびに投資の対象とする資産を保有した場合と同様の損益を実現する目的以外には利用しません。 7) 外国為替予約取引は、為替相場の変動により生じるリスクを減じる目的以外には利用しません。

- 8) 一般社団法人投資信託協会規則に定める一の者に対する株式等エクスポージャー、債券等エクスポージャーおよびデリバティブ等エクスポージャーの信託財産の純資産総額に対する比率は、原則としてそれぞれ10%、合計で20%以内とすることとし、当該比率を超えることとなった場合には、委託会社は、一般社団法人投資信託協会規則にしたがい当該比率以内となるよう調整を行うこととします。

資金動向、市況動向等によっては、上記の運用ができない場合があります。

(3) 【運用体制】

a. ファンドの運用体制



① 投資環境見通しおよび運用方針の策定

経済環境見通し、資産別市場見通し、資産配分方針および資産別運用方針は月次で開催する「投資環境会議」および「投資方針会議」にて協議、策定致します。これらの会議は運用本部長・副本部長、運用グループ長等で構成されます。

② 運用計画の決定

各ファンドの運用は「投資環境会議」および「投資方針会議」における協議の内容を踏まえて、ファンド毎に個別に任命された運用担当者が行います。運用担当者は月次で運用計画書を作成し、運用本部長の承認を受けます。運用担当者は承認を受けた運用計画に基づき、運用を行います。

③ 売買執行の実施

運用担当者は、売買計画に基づいて売買の執行を指図します。トレーディング担当者は、最良執行をめざして売買の執行を行います。

④ モニタリング

運用担当部署から独立したコンプライアンス・リスク管理担当部署（人数60～70人程度）は、運用に関するパフォーマンス測定、リスク管理および法令・信託約款などの遵守状況等のモニタリングを実施し、必要に応じて対応を指示します。

定期的開催されるリスク管理に関する委員会等において運用リスク管理状況、運用実績、法令・信託約款などの遵守状況等について検証・報告を行います。

⑤ 内部管理等のモニタリング

内部監査担当部署（人数10～20人程度）が運用、管理等に関する業務執行の適正性・妥当性・効率性等の観点からモニタリングを実施します。

b. ファンドの関係法人に関する管理

ファンドの関係法人である受託会社に対して、その業務に関する委託会社の管理担当部署は、内部統制に関する外部監査人による報告書等の定期的な提出を求め、必要に応じて具体的な事項に関するヒアリングを行う等の方法により、適切な業務執行体制にあることを確認します。

c. 運用体制に関する社内規則

運用体制に関する社内規則として運用管理規程および職務責任権限規程等を設けており、運用担当者の任務と権限の範囲を明示するほか、各投資対象の取り扱いに関して基準を設け、ファンドの商品性に則った適切な運用の実現を図ります。

また、売買執行、投資信託財産管理および法令遵守チェック等に関する各々の規程・内規を定めています。

※運用体制は2023年8月31日現在のものであり、今後変更となる場合があります。

※上記体制は、マザーファンドを通じた実質的な運用体制を記載しております。

(4) 【分配方針】

①収益分配方針

毎決算時（原則として毎年2月14日。休業日の場合は翌営業日。）に、原則として以下の方針に基づき分配を行います。

1) 分配対象額の範囲

経費控除後の利子、配当収入および売買益（評価益を含みます。）等の全額とします。

2) 分配対象額についての分配方針

委託会社が基準価額水準、市況動向等を勘案して、分配金額を決定します。ただし、分配対象額が少額の場合は分配を行わないことがあります。

3) 留保益の運用方針

留保益の運用については、特に制限を設けず、委託会社の判断に基づき、元本部分と同一の運用を行ないます。

②収益の分配方式

a. 信託財産から生じる毎計算期末における利益は、次の方法により処理するものとします。

1) 配当金、利子、貸付有価証券にかかる品貸料およびこれらに類する収益から支払利息を控除した額（以下「配当等収益」といいます。）は、諸経費、信託報酬および当該信託報酬にかかる消費税および地方消費税（以下、「消費税等」といいます。）に相当する金額、監査報酬および当該監査報酬にかかる消費税等に相当する金額を控除した後その残額を受益者に分配することができます。なお、次期以降の分配金にあてるため、その一部を分配準備積立金として積み立てることができます。

2) 売買損益に評価損益を加減した利益金額（以下「売買益」といいます。）は、諸経費、信託報酬および当該信託報酬にかかる消費税等に相当する金額、監査報酬および当該監査報酬にかかる消費税等に相当する金額を控除し、繰越欠損金があるときは、その全額を売買益をもって補填した後、受益者に分配することができます。なお、次期以降の分配にあてるため、分配準備積立金として積み立てることができます。

b. 毎計算期末において、信託財産につき生じた損失は、次期に繰り越します。

③収益分配金の再投資

収益分配金は、原則として自動的に再投資される性格を有します。

委託会社は受託会社から交付を受けた収益分配金を、原則として毎計算期間終了日の翌営業日に販売会社に交付します。販売会社は、別に定める契約に基づき、決算日において振替機関等の振替口座簿に記載または記録されている受益者（当該収益分配金にかかる決算日以前において一部解約が行われた受益権にかかる受益者を除きます。また、当該収益分配金にかかる決算日以前に設定された受益権で取得申込代金支払前のため販売会社の名義で記載または記録されている受益権については原則として取得申込者とし、）に対し、遅滞なく収益分配金の再投資にかかる受益権の売付けを行います。再投資により増加した受益権は、振替口座簿に記載または記録されます。

（５）【投資制限】

1) 株式への実質投資割合（約款「運用の基本方針」 2. 運用方法（３）投資制限）

株式への投資は、転換社債の転換、新株予約権の行使および社債権者割当等により取得するものに限り、

株式への実質投資割合は、信託財産の純資産総額の10%以下とします。

2) 同一銘柄の株式、転換社債等への投資制限（約款「運用の基本方針」 2. 運用方法（３）投資制限）

(a) 同一銘柄の株式への実質投資割合は、信託財産の純資産総額の10%以下とします。

(b) 同一銘柄の転換社債および転換社債型新株予約権付社債への実質投資割合は、信託財産の純資産総額の10%以下とします。

3) 外貨建資産への実質投資割合（約款「運用の基本方針」 2. 運用方法（３）投資制限）

外貨建資産への実質投資割合は、信託財産の純資産総額の10%以下とします。

4) 一般社団法人投資信託協会規則に定める一のものに対する株式等エクスポージャー、債券等エクスポージャーおよびデリバティブ等エクスポージャーの信託財産の純資産総額に対する比率は、原則としてそれぞれ10%、合計で20%以内とすることとし、当該比率を超えることとなった場合には、委託会社は、一般社団法人投資信託協会規則にしたがい当該比率以内となるよう調整を行うこととします。（約款「運用の基本方針」 2. 運用方法（３）投資制限）

5) 投資する株式等の範囲（約款第18条）

委託会社が投資することを指図する株式は、金融商品取引所に上場されている株式の発行会社の発行するもの、金融商品取引所に準ずる市場において取引されている株式の発行会社の発行するものとし、ただし、株主割当または社債権者割当により取得する株式については、この限りではありません。

額が信託財産の純資産総額を超えることとなった場合には、委託会社は速やかに、その超える額に相当するスワップ取引の一部の解約を指図するものとします。

- (d) 上記(c)においてマザーファンドの信託財産にかかるスワップ取引の想定元本の総額のうち信託財産に属するとみなした額とは、マザーファンドの信託財産にかかるスワップ取引の想定元本の総額にマザーファンドの信託財産の純資産総額に占める信託財産に属するマザーファンドの受益証券の時価総額の割合を乗じて得た額をいいます。
 - (e) スワップ取引の評価は、当該取引契約の相手方が市場実勢金利等を基に算出した価額で評価するものとします。
 - (f) 委託会社は、スワップ取引を行うにあたり担保の提供あるいは受入れが必要と認めるときは、担保の提供あるいは受入れの指図を行うものとします。
- 9) 金利先渡取引および為替先渡取引の運用指図・目的・範囲（約款第23条）
- (a) 委託会社は、信託財産の効率的な運用ならびに価格変動リスクおよび為替変動リスクを回避するため、金利先渡取引および為替先渡取引を行なうことの指図をすることができます。
 - (b) 金利先渡取引および為替先渡取引の指図にあたっては、当該取引の決済日が、原則として当該ファンドの信託期間を超えないものとします。ただし、当該取引が当該信託期間内で全部解約が可能なものについてはこの限りではありません。
 - (c) 金利先渡取引および為替先渡取引の評価は、当該取引契約の相手方が市場実勢金利等をもとに算出した価額で評価するものとします。
 - (d) 委託会社は、金利先渡取引および為替先渡取引を行うにあたり担保の提供あるいは受入れが必要と認めるときは、担保の提供あるいは受入れの指図を行うものとします。
- 10) デリバティブ取引等にかかる投資制限（約款第23条の2）
- デリバティブ取引等について、一般社団法人投資信託協会規則の定めるところにしたがい、合理的な方法により算出した額が信託財産の純資産総額を超えないものとします。
- 11) 有価証券の貸付けの指図および範囲（約款第24条）
- (a) 委託会社は、信託財産の効率的な運用に資するため、信託財産に属する株式および公社債を次の1)～2)の範囲内で貸付けの指図をすることができます。
 - 1) 株式の貸付けは、貸付時点において、貸付株式の時価合計額が、信託財産で保有する株式の時価合計額を超えないものとします。
 - 2) 公社債の貸付けは、貸付時点において、貸付公社債の額面金額の合計額が、信託財産で保有する公社債の額面金額の合計額を超えないものとします。
 - (b) 上記(a)1)～2)で定める限度額を超えることとなった場合には、委託会社は速やかに、その超える額に相当する契約の一部の解約を指図するものとします。
 - (c) 委託会社は、有価証券の貸付にあたって必要と認めるときは、担保の受入の指図を行うものとします。
- 12) 特別な場合の外貨建資産への投資制限（約款第26条）
- 外貨建有価証券への投資については、わが国の国際収支上の理由等により特に必要と認められる場合には、制約されることがあります。
- 13) 外貨為替予約の指図（約款第27条）
- (a) 委託会社は、信託財産の効率的な運用に資するため、外国為替の売買の予約取引を指図することができます。

- (b) 上記 (a) の予約取引の指図は、信託財産に属する為替の買予約の合計額と売予約の合計額との差額につき円換算した額が、信託財産の純資産総額を超えないものとします。ただし、信託財産に属する外貨建資産とマザーファンドの信託財産に属する外貨建資産のうち信託財産に属するとみなした額（信託財産に属するマザーファンドの時価総額にマザーファンドの信託財産の純資産総額に占める外貨建資産の時価総額の割合を乗じて得た額をいいます。）との合計額の為替変動リスクを回避するためにする当該予約取引の指図については、この限りではありません。
- (c) 上記 (b) の限度額を超えることとなった場合には、委託会社は所定の期間内に、その超える額に相当する為替予約の一部を解消するための外国為替の売買の予約取引の指図をするものとします。

14) 資金の借入れ（約款第34条）

- (a) 委託会社は、信託財産の効率的な運用ならびに運用の安定性を図るため、一部解約に伴う支払資金の手当て（一部解約に伴う支払資金の手当てのために借入れた資金の返済を含みます。）を目的として、または再投資にかかる収益分配金の支払資金の手当てを目的として、資金借入れ（コール市場を通じる場合を含みます。）の指図をすることができます。なお、当該借入金をもって有価証券等の運用は行わないものとします。
- (b) 一部解約に伴う支払資金の手当てにかかる借入期間は、受益者への解約代金支払開始日から信託財産で保有する有価証券等の売却代金の受渡日までの間または受益者への解約代金支払開始日から信託財産で保有する有価証券等の解約代金入金日までの間もしくは受益者への解約代金支払開始日から信託財産で保有する有価証券等の償還金の入金日までの期間が5営業日以内である場合の当該期間とし、資金借入額は、借入れ指図を行う日の信託財産の純資産総額の10%以内における、当該有価証券等の売却代金または解約代金および有価証券等の償還金の合計額を限度とします。
- (c) 収益分配金の再投資にかかる借入期間は信託財産から収益分配金が支弁される日からその翌営業日までとし、資金借入額は収益分配金の再投資額を限度とします。
- (d) 借入金の利息は信託財産中より支弁します。

15) 同一法人の発行する株式への投資制限（投資信託及び投資法人に関する法律 第9条）

委託会社は、同一の法人の発行する株式について、委託会社が運用の指図を行う全ての委託者指図型投資信託につき、投資信託財産として有する当該株式にかかる議決権（株主総会において決議をすることができる事項の全部につき議決権を行使することができない株式についての議決権を除き、会社法第879条第3項の規定により議決権を有するものとみなされる株式についての議決権を含む。）の総数が、当該株式にかかる議決権の総数に100分の50を乗じて得た数を超えることとなる場合においては、投資信託財産をもって当該株式を取得することを受託会社に指図してはなりません。

3【投資リスク】

<基準価額の主な変動要因>

当ファンドは、値動きのある有価証券等に投資しますので、ファンドの基準価額は変動します。これらの運用による損益はすべて投資者のみなさまに帰属します。したがって、投資者のみなさまの投資元本は保証されているものではなく、基準価額の下落により、損失を被り、投資元本を割り込むことがあります。

また、投資信託は預貯金と異なります。

○金利リスク

金利の上昇（公社債の価格の下落）は、基準価額の下落要因となります。

金利リスクとは、金利変動により債券価格が変動するリスクをいいます。当ファンドの実質的な主要投資対象である公社債は、一般に金利が上昇した場合には価格は下落し、金利が下落した場合には価格は上昇します。したがって、金利が上昇した場合、当ファンドの基準価額が下がる要因となります。

○信用リスク

投資する有価証券の発行者の財政難・経営不安・倒産等の発生は、基準価額の下落要因となります。

当ファンドが実質的に投資する債券の発行者が経営不安・倒産に陥った場合、またこうした状況に陥ると予想される場合等には、債券の価格が下落したりその価値がなくなることがあり、基準価額が下がる要因となります。

※基準価額の変動要因は、上記に限定されるものではありません。

<その他の留意点>

○当ファンドのお取引に関しては、金融商品取引法第37条の6の規定（いわゆるクーリング・オフ）の適用はありません。

○当ファンドは、大量の解約が発生し短期間で解約資金を手当てする必要性が生じた場合や主たる取引市場において市場環境が急変した場合等に、一時的に組入資産の流動性が低下し、市場実勢から期待できる価格で取引できないリスク、取引量が限られてしまうリスクがあります。これにより、基準価額にマイナスの影響をおよぼす可能性や、換金のお申込みの受付が中止となる可能性、すでに受付けた換金のお申込みの受付が取り消しとなる可能性、換金代金のお支払が遅延する可能性があります。

○有価証券の貸付等においては、取引相手先の倒産等による決済不履行リスクを伴います。

○収益分配金に関する留意点として、以下の事項にご留意ください。

収益分配は、計算期間中に発生した運用収益（経費控除後の配当等収益および売買益（評価益を含みます。））を超えて行われる場合があります。したがって、分配金の水準は、必ずしも計算期間におけるファンドの収益率を示すものではありません。

受益者の個別元本の状況によっては、分配金の全額または一部が、実質的には元本の一部払戻しに相当する場合があります。個別元本とは、追加型投資信託を保有する受益者毎の取得元本のことで、受益者毎に異なります。

分配金は純資産総額から支払われます。このため、分配金支払い後の純資産総額は減少することとなり、基準価額が下落する要因となります。計算期間中の運用収益以上に分配金の支払いを行う場合、当期決算日の基準価額は前期決算日と比べて下落することになります。

○当ファンドはマザーファンドへの投資を通じてNOMURA-BPI総合に連動する投資成果をめざして運用を行いますが、当該インデックス構成全銘柄を組入れない場合があること、資金流入から組入公社債の売買執行までのタイミングにずれが生じること、売買時のコストや信託報酬等の費用を負担すること等により、基準価額と当該インデックスが乖離する場合があります。

○当ファンドは、ファミリーファンド方式で運用を行います。そのため、当ファンドが投資対象とするマザーファンドを投資対象とする他のベビーファンドに追加設定・解約等があった場合、資金変動等が起こり、その結果、当該マザーファンドにおいて売買等が生じた場合等には、当ファンドの基準価額に影響を及ぼす場合があります。

○当ファンドは、原則として確定拠出年金制度によるお申込みのみの取扱いとなります。

○資金動向、市況動向等によっては、投資態度にしたがった運用ができない場合があります。

○委託会社は、金融商品取引所等における取引の停止、外国為替取引の停止、その他やむを得ない事情があるときは、お申込みの受付または解約の受付を中止することおよびすでに受付けたお申込みの受付または解約の受付を取り消すことができるものとします。

○当ファンドは受益権口数が10億口を下回ることとなった場合、対象インデックスが改廃された場合、受益者のために有利と認められる場合、その他やむを得ない事情がある場合は、当初定められていた信託期間の途中でも信託を終了（繰上償還）する場合があります。

○注意事項

イ. 当ファンドは、実質的に公社債など値動きのある有価証券に投資しますので、基準価額は変動します。

ロ. 投資信託は、預金等や保険契約ではありません。また、預金保険機構および保険契約者保護機構の保護の対象ではありません。加えて、証券会社を通して購入していない場合には投資者保護基金の対象にもなりません。

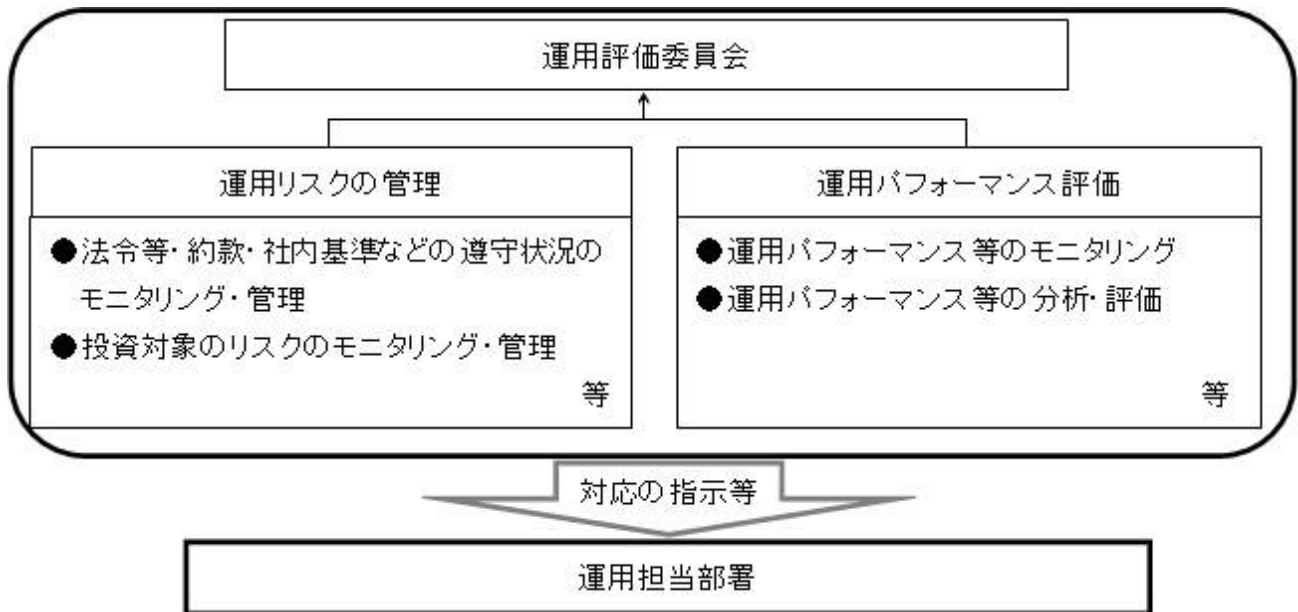
ハ. 投資信託は、購入金額について元本保証および利回り保証のいずれもありません。

ニ. 投資信託は、投資した資産の価値が減少して購入金額を下回る場合があります、これによる損失は購入者が負担することとなります。

<リスク管理体制>

委託会社におけるファンドの投資リスクに対する管理体制については、以下のとおりです。

- ・運用リスクの管理：運用担当部署から独立したコンプライアンス・リスク管理担当部署が、運用リスクを把握、管理し、その結果に基づき運用担当部署へ対応の指示等を行うことにより、適切な管理を行います。
- ・運用パフォーマンス評価：運用担当部署から独立したリスク管理担当部署が、ファンドの運用パフォーマンスについて定期的に分析を行い、結果の評価を行います。
- ・運用評価委員会：上記のとおり運用リスクの管理状況、運用パフォーマンス評価等の報告を受け、運用評価委員会は総合的な見地から運用状況全般の管理・評価を行います。

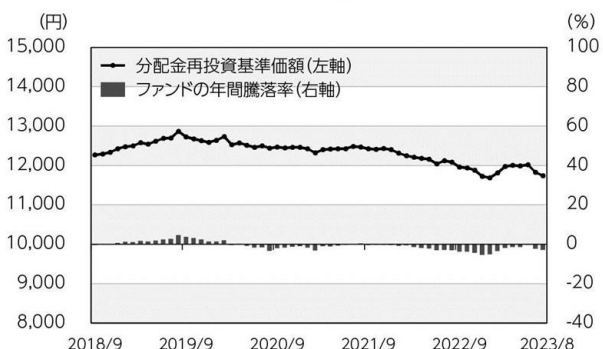


- ・流動性リスク管理：委託会社では、流動性リスク管理に関する規程を定め、ファンドの組入資産の流動性リスクのモニタリング等を実施するとともに、緊急時対応策の策定・検証等を行います。運用評価委員会等は、流動性リスク管理の適切な実施の確保や流動性リスク管理態勢について、監督します。

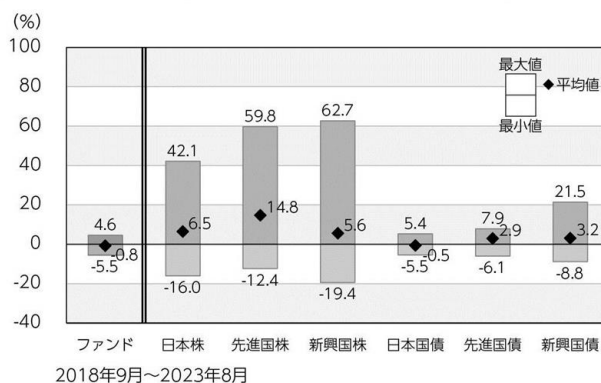
※リスク管理体制は2023年8月31日現在のものであり、今後変更となる場合があります。

<参考情報>

ファンドの年間騰落率および分配金再投資基準価額の推移



ファンドと他の代表的な資産クラスとの年間騰落率の比較



*ファンドの分配金再投資基準価額は、税引前の分配金を再投資したものとみなして計算した基準価額が記載されていますので、実際の基準価額とは異なる場合があります。

*ファンドの年間騰落率は、税引前の分配金を再投資したものとみなして計算した年間騰落率が記載されていますので、実際の基準価額に基づいて計算した年間騰落率とは異なる場合があります。

*上記期間の各月末における直近1年間の騰落率の平均値・最大値・最小値を、ファンドおよび代表的な資産クラスについて表示し、ファンドと代表的な資産クラスを定量的に比較できるように作成したものです。

*すべての資産クラスがファンドの投資対象とは限りません。

各資産クラスの指数

日本株	東証株価指数 (TOPIX) (配当込み)	「東証株価指数 (TOPIX)」は、日本の株式市場を広く網羅し、投資対象としての機能性を有するマーケット・ベンチマークです。同指数の指数値および同指数にかかる標準または商標は、株式会社JPX総研または株式会社JPX総研の関連会社 (以下「JPX」という。) の知的財産であり、指数の算出、指数値の公表、利用など同指数に関するすべての権利・ノウハウおよび同指数にかかる標準または商標に関するすべての権利はJPXが有しています。
先進国株	MSCIコクサイ・インデックス (配当込み、円ベース)	「MSCIコクサイ・インデックス」は、MSCI Inc.が開発した株価指数で、日本を除く世界の主要先進国の株価指数を、各国の株式時価総額をベースに合成したものです。同指数に関する著作権、知的財産権その他一切の権利はMSCI Inc.に帰属します。また、MSCI Inc.は同指数の内容を変更する権利および公表を停止する権利を有しています。
新興国株	MSCIエマージング・マーケット・インデックス (配当込み、円ベース)	「MSCIエマージング・マーケット・インデックス」は、MSCI Inc.が開発した株価指数で、新興国の株価指数を、各国の株式時価総額をベースに合成したものです。同指数に関する著作権、知的財産権その他一切の権利はMSCI Inc.に帰属します。また、MSCI Inc.は同指数の内容を変更する権利および公表を停止する権利を有しています。
日本国債	NOMURA-BPI国債	「NOMURA-BPI国債」は、野村フィデューシャリー・リサーチ&コンサルティング株式会社が国内で発行された公募利付国債の市場全体の動向を表すために開発した投資収益指数です。同指数の知的財産権その他一切の権利は野村フィデューシャリー・リサーチ&コンサルティング株式会社に帰属します。なお、野村フィデューシャリー・リサーチ&コンサルティング株式会社は、同指数の正確性、完全性、信頼性、有用性を保証するものではなく、ファンドの運用成果等に関して一切責任を負いません。
先進国債	FTSE世界国債インデックス (除く日本、円ベース)	「FTSE世界国債インデックス (除く日本)」は、FTSE Fixed Income LLCにより運営され、日本を除く世界主要国の国債の総合収益率を各市場の時価総額で加重平均した債券インデックスです。同指数はFTSE Fixed Income LLCの知的財産であり、指数に関するすべての権利はFTSE Fixed Income LLCが有しています。
新興国債	JPモルガンGBI-EMグローバル・ディバースファイド (円ベース)	「JPモルガンGBI-EMグローバル・ディバースファイド」は、J.P.モルガン・セキュリティーズ・エルエルシーが公表している新興国の現地通貨建ての国債で構成されている時価総額加重平均指数です。同指数に関する著作権等の知的財産その他一切の権利はJ.P.モルガン・セキュリティーズ・エルエルシーに帰属します。また、同社は同指数の内容を変更する権利および公表を停止する権利を有しています。

(注) 海外の指数は為替ヘッジなしによる投資を想定して、円換算しております。

4【手数料等及び税金】

(1)【申込手数料】

ありません。

(2)【換金（解約）手数料】

ありません。

(3)【信託報酬等】

ファンドの日々の純資産総額に対して年率0.275%（税抜0.25%）

支払先	内訳（税抜）	主な役務
委託会社	年率0.11%	信託財産の運用、目論見書等各種書類の作成、基準価額の算出等の対価
販売会社	年率0.11%	購入後の情報提供、交付運用報告書等各種書類の送付、口座内でのファンドの管理等の対価
受託会社	年率0.03%	運用財産の保管・管理、委託会社からの運用指図の実行等の対価

※信託報酬＝運用期間中の基準価額×信託報酬率

※信託報酬は、毎日計上（ファンドの基準価額に反映）され、毎年8月14日（休業日の場合は翌営業日）および毎計算期末または信託終了のときに信託報酬にかかる消費税等相当額とともに信託財産から支払われます。

◆税法が改正された場合等には、上記内容が変更になることがあります。

(4)【その他の手数料等】

イ. 信託財産留保額

ありません。

ロ. その他の費用

その他費用・手数料として、お客様の保有期間中、以下の費用等を信託財産からご負担いただきます。

- ① 信託財産に関する租税、信託事務の処理に要する諸費用ならびに受託会社の立替えた立替金の利息および借入金の利息等は、受益者の負担とし、信託財産から支払われます。
- ② 監査法人等に支払うファンドの監査にかかる費用は、受益者の負担とし、毎日計上（ファンドの基準価額に反映）され、毎年8月14日（休業日の場合は翌営業日とします。）および毎計算期末または信託終了のとき、当該監査に要する費用にかかる消費税等相当額とともに信託財産から支払われます。
- ③ 有価証券の売買時の売買委託手数料および有価証券取引にかかる手数料・税金、先物・オプション取引に要する費用、当該手数料にかかる消費税等相当額および外貨建資産の保管等に要する費用は、受益者の負担とし、信託財産から支払われます。

- ④ マザーファンドで負担する有価証券の売買時の売買委託手数料および有価証券取引にかかる手数料・税金、先物・オプション取引に要する費用、当該手数料にかかる消費税等相当額および外貨建資産の保管等に要する費用は、間接的に当ファンドで負担することになります。

※上記の「その他の費用」については、運用状況等により変動するものであり、事前に料率、上限額等を示すことができません。

※税法が改正された場合等には、上記内容が変更になることがあります。

(5) 【課税上の取扱い】

◇当ファンドは、課税上「株式投資信託」として取扱われます。

○個人の受益者に対する課税

①収益分配時

収益分配金のうち課税扱いとなる普通分配金については、配当所得として、20.315%（所得税15.315%（復興特別所得税を含みます。）および地方税5%）の税率で源泉徴収による申告不要制度が適用されます。なお、確定申告により、申告分離課税または総合課税（配当控除の適用なし）のいずれかを選択することもできます。

詳しくは、販売会社にお問い合わせください。

②解約時および償還時

解約時および償還時の差益（譲渡益）※については、譲渡所得として、20.315%（所得税15.315%（復興特別所得税を含みます。）および地方税5%）の税率での申告分離課税が適用されます。

原則として確定申告が必要ですが、特定口座（源泉徴収口座）を利用する場合、20.315%（所得税15.315%（復興特別所得税を含みます。）および地方税5%）の税率による源泉徴収が行われます。

※解約価額および償還価額から取得費用（申込手数料および当該手数料にかかる消費税等に相当する金額を含みます。）を控除した利益。

買取請求による換金の際の課税については、販売会社にお問い合わせください。

③損益通算について

解約（換金）時および償還時の差損（譲渡損）については、確定申告を行うことにより上場株式等（上場株式、上場投資信託（ETF）、上場不動産投資信託（REIT）、公募株式投資信託および特定公社債等（公募公社債投資信託を含みます。）など。以下同じ。）の譲渡益ならびに上場株式等の配当所得および利子所得の金額（配当所得については申告分離課税を選択したものに限り、）との損益通算ならびに3年間の繰越控除の対象とすることができます。また、特定口座（源泉徴収口座）をご利用の場合、その口座内において損益通算を行います（確定申告不要）。詳しくは販売会社にお問い合わせください。

○法人の受益者に対する課税

収益分配金のうち課税扱いとなる普通分配金ならびに解約時および償還時の個別元本超過額については、15.315%（所得税15.315%（復興特別所得税を含みます。））の税率による源泉徴収が行われます。なお、地方税の源泉徴収は行われません。

買取請求による換金の際の課税については、販売会社にお問い合わせください。

なお、益金不算入制度の適用はありません。

※外国税額控除の適用となった場合には、分配時の税金が上記と異なる場合があります。

※受益者が確定拠出年金法に規定する資産管理機関および国民年金基金連合会等の場合は、所得税（復興特別所得税を含みます。）および地方税がかかりません。また、確定拠出年金制度の加入者については、確定拠出年金の積立金の運用にかかる税制が適用されます。

※上記は、2023年8月末現在のものです。税法が改正された場合等には、上記の内容が変更になる場合があります。

※課税上の取扱いの詳細については税務専門家等にご確認されることをお勧めします。

◇個別元本方式について

受益者毎の信託時の受益権の価額等を当該受益者の元本とする個別元本方式は次のとおりです。

<個別元本について>

- ①受益者毎の信託時の受益権の価額等（申込手数料および当該申込手数料にかかる消費税等に相当する金額は含まれません。）が当該受益者の元本（個別元本）にあたります。
- ②受益者が同一ファンドの受益権を複数回取得した場合、個別元本は、当該受益者が追加信託を行うつど当該受益者の受益権口数で加重平均することにより算出されます。
ただし、同一ファンドの受益権を複数の販売会社で取得する場合には販売会社毎に個別元本の算出が行われます。また、同一販売会社であっても複数支店等で同一ファンドの受益権を取得する場合は当該支店等毎に個別元本の算出が行われる場合があります。
- ③収益分配金に元本払戻金（特別分配金）が含まれる場合、収益分配金発生時にその個別元本から当該元本払戻金（特別分配金）を控除した額が、その後の当該受益者の個別元本となります。（「元本払戻金（特別分配金）」については、下記の<収益分配金の課税について>を参照。）

<収益分配金の課税について>

収益分配金には、課税扱いとなる「普通分配金」と非課税扱いとなる「元本払戻金（特別分配金）」（受益者毎の元本の一部払戻しに相当する部分）の区分があります。

収益分配の際、①当該収益分配金落ち後の基準価額が当該受益者の個別元本と同額の場合または当該受益者の個別元本を上回っている場合には、当該収益分配金の全額が普通分配金となり、②当該収益分配金落ち後の基準価額が当該受益者の個別元本を下回っている場合には、その下回る部分の額が元本払戻金（特別分配金）となり、当該収益分配金から当該元本払戻金（特別分配金）を控除した額が普通分配金となります。

なお、収益分配金に元本払戻金（特別分配金）が含まれる場合、収益分配金発生時にその個別元本から当該元本払戻金（特別分配金）を控除した額が、その後の当該受益者の個別元本となります。

※税法が改正された場合等は、上記内容が変更になることがあります。

… (参考情報) ファンドの総経費率 …

総経費率 (①+②)	運用管理費用の比率①	その他費用の比率②
0.28%	0.28%	0.00%

(表示桁数未満を四捨五入)

※対象期間:2022年2月15日~2023年2月14日

※対象期間の運用・管理にかかった費用の総額(原則として購入時手数料、売買委託手数料および有価証券取引税は含みません。消費税等のかかるものは消費税等を含みます。)を対象期間の平均受益権口数に平均基準価額(1口当たり)を乗じた数で除した総経費率(年率)です。

※総経費率には、ファンドにより購入時手数料、売買委託手数料および有価証券取引税以外にも計算に含まれない費用が存在する場合があります。

※なお、当ファンドについては、入手し得る情報において計算に含まれていない費用はありません。

※費用の詳細につきましては、対象期間の運用報告書(全体版)をご覧ください。

5【運用状況】

(1)【投資状況】

2023年8月31日現在

資産の種類	時価合計 (円)	投資比率 (%)
親投資信託受益証券	17,305,692,582	99.99
内 日本	17,305,692,582	99.99
コール・ローン、その他の資産 (負債控除後)	1,433,569	0.01
純資産総額	17,307,126,151	100.00

(注1) 投資比率は、ファンドの純資産総額に対する当該資産の時価の比率です。

(注2) 資産の種類の内書は、当該資産の発行体又は上場金融商品取引所の国/地域別に表示しています。

(参考)

国内債券パッシブ・ファンド・マザーファンド

2023年8月31日現在

資産の種類	時価合計 (円)	投資比率 (%)
国債証券	477,509,514,300	82.09
内 日本	477,509,514,300	82.09
地方債証券	30,672,499,557	5.27
内 日本	30,672,499,557	5.27
特殊債券	29,091,672,272	5.00
内 日本	29,091,672,272	5.00
社債券	24,999,395,750	4.30
内 日本	24,405,508,750	4.20
内 フランス	593,887,000	0.10
コール・ローン、その他の資産 (負債控除後)	19,385,774,465	3.33
純資産総額	581,658,856,344	100.00

(注1) 投資比率は、ファンドの純資産総額に対する当該資産の時価の比率です。

(注2) 資産の種類の内書は、当該資産の発行体又は上場金融商品取引所の国/地域別に表示しています。

(2)【投資資産】

①【投資有価証券の主要銘柄】

2023年8月31日現在

順位	銘柄名 発行体の国/地域	種類	数量	簿価単価 簿価金額 (円)	評価単価 評価金額 (円)	利率 (%) 償還日	投資 比率 (%)
1	国内債券パッシブ・ファン ド・マザーファンド 日本	親投資 信託受 益証券	13,939,341,589	1.2418 17,311,241,689	1.2415 17,305,692,582	— —	99.99

(注) 投資比率は、ファンドの純資産総額に対する当該資産の時価の比率です。

投資有価証券の種類別投資比率

2023年8月31日現在

種類	投資比率 (%)
親投資信託受益証券	99.99
合計	99.99

(注) 投資比率は、ファンドの純資産総額に対する当該資産の時価の比率です。

投資株式の業種別投資比率

該当事項はありません。

(参考)

国内債券パッシブ・ファンド・マザーファンド

2023年8月31日現在

順位	銘柄名 発行体の国/地域	種類	数量	簿価単価 簿価金額 (円)	評価単価 評価金額 (円)	利率 (%) 償還日	投資 比率 (%)
1	145回 利付国庫債券 (5年) 日本	国債証券	7,250,000,000	100.29 7,271,305,000	100.17 7,262,615,000	0.1 2025/9/20	1.25
2	146回 利付国庫債券 (5年) 日本	国債証券	7,000,000,000	100.26 7,018,227,000	100.16 7,011,200,000	0.1 2025/12/20	1.21
3	340回 利付国庫債券 (10年) 日本	国債証券	6,540,000,000	100.97 6,603,582,400	100.78 6,591,600,600	0.4 2025/9/20	1.13
4	366回 利付国庫債券 (10年) 日本	国債証券	6,280,000,000	97.91 6,149,130,000	97.26 6,107,990,800	0.2 2032/3/20	1.05
5	350回 利付国庫債券 (10年) 日本	国債証券	6,060,000,000	99.65 6,039,349,000	99.61 6,036,729,600	0.1 2028/3/20	1.04
6	154回 利付国庫債券 (5年) 日本	国債証券	5,800,000,000	100.01 5,801,088,000	99.83 5,790,604,000	0.1 2027/9/20	1.00
7	345回 利付国庫債券 (10年) 日本	国債証券	5,690,000,000	100.15 5,699,054,000	100.04 5,692,788,100	0.1 2026/12/20	0.98
8	363回 利付国庫債券 (10年) 日本	国債証券	5,770,000,000	97.40 5,620,264,000	97.14 5,605,093,400	0.1 2031/6/20	0.96
9	369回 利付国庫債券 (10年) 日本	国債証券	5,620,000,000	100.42 5,643,998,000	99.20 5,575,377,200	0.5 2032/12/20	0.96
10	367回 利付国庫債券 (10年) 日本	国債証券	5,700,000,000	98.18 5,596,279,000	97.02 5,530,197,000	0.2 2032/6/20	0.95
11	365回 利付国庫債券 (10年) 日本	国債証券	5,630,000,000	97.01 5,461,703,000	96.65 5,441,789,100	0.1 2031/12/20	0.94
12	347回 利付国庫債券 (10年) 日本	国債証券	5,390,000,000	100.02 5,391,612,000	99.90 5,384,879,500	0.1 2027/6/20	0.93
13	364回 利付国庫債券 (10年) 日本	国債証券	5,550,000,000	97.34 5,402,654,000	96.90 5,378,116,500	0.1 2031/9/20	0.92
14	361回 利付国庫債券 (10年) 日本	国債証券	5,500,000,000	97.84 5,381,218,000	97.66 5,371,465,000	0.1 2030/12/20	0.92
15	355回 利付国庫債券 (10年) 日本	国債証券	5,430,000,000	98.94 5,372,893,000	98.91 5,371,138,800	0.1 2029/6/20	0.92

16	368回 利付国庫債券 (10年) 日本	国債証 券	5,450,000,000	98.59 5,373,656,000	96.77 5,274,128,500	0.2 2032/9/20	0.91
17	362回 利付国庫債券 (10年) 日本	国債証 券	5,410,000,000	97.58 5,279,351,000	97.40 5,269,826,900	0.1 2031/3/20	0.91
18	370回 利付国庫債券 (10年) 日本	国債証 券	5,300,000,000	100.28 5,315,317,000	98.96 5,244,986,000	0.5 2033/3/20	0.90
19	148回 利付国庫債券 (5年) 日本	国債証 券	5,210,000,000	99.96 5,208,049,000	99.84 5,201,976,600	0.005 2026/6/20	0.89
20	353回 利付国庫債券 (10年) 日本	国債証 券	5,190,000,000	99.59 5,168,819,000	99.21 5,149,258,500	0.1 2028/12/20	0.89
21	352回 利付国庫債券 (10年) 日本	国債証 券	5,150,000,000	99.49 5,123,738,000	99.35 5,116,525,000	0.1 2028/9/20	0.88
22	349回 利付国庫債券 (10年) 日本	国債証 券	5,050,000,000	99.80 5,040,305,000	99.74 5,037,021,500	0.1 2027/12/20	0.87
23	351回 利付国庫債券 (10年) 日本	国債証 券	4,990,000,000	99.52 4,966,321,000	99.47 4,963,902,300	0.1 2028/6/20	0.85
24	346回 利付国庫債券 (10年) 日本	国債証 券	4,840,000,000	100.07 4,843,484,000	99.98 4,839,128,800	0.1 2027/3/20	0.83
25	356回 利付国庫債券 (10年) 日本	国債証 券	4,800,000,000	99.02 4,753,218,000	98.75 4,740,096,000	0.1 2029/9/20	0.81
26	150回 利付国庫債券 (5年) 日本	国債証 券	4,670,000,000	99.86 4,663,575,000	99.73 4,657,671,200	0.005 2026/12/20	0.80
27	358回 利付国庫債券 (10年) 日本	国債証 券	4,650,000,000	98.92 4,600,214,000	98.39 4,575,553,500	0.1 2030/3/20	0.79
28	357回 利付国庫債券 (10年) 日本	国債証 券	4,620,000,000	98.59 4,555,278,000	98.58 4,554,396,000	0.1 2029/12/20	0.78
29	144回 利付国庫債券 (5年) 日本	国債証 券	4,530,000,000	100.32 4,544,681,000	100.18 4,538,154,000	0.1 2025/6/20	0.78
30	360回 利付国庫債券 (10年) 日本	国債証 券	4,600,000,000	98.49 4,530,955,000	97.94 4,505,332,000	0.1 2030/9/20	0.77

(注) 投資比率は、ファンドの純資産総額に対する当該資産の時価の比率です。

投資有価証券の種類別投資比率

2023年8月31日現在

種類	投資比率 (%)
国債証券	82.09

地方債証券	5.27
特殊債券	5.00
社債券	4.30
合計	96.67

(注) 投資比率は、ファンドの純資産総額に対する当該資産の時価の比率です。

投資株式の業種別投資比率
該当事項はありません。

②【投資不動産物件】

該当事項はありません。

(参考)

国内債券パッシブ・ファンド・マザーファンド
該当事項はありません。

③【その他投資資産の主要なもの】

該当事項はありません。

(参考)

国内債券パッシブ・ファンド・マザーファンド
該当事項はありません。

(3) 【運用実績】

①【純資産の推移】

直近日(2023年8月末)、同日前1年以内における各月末及び下記計算期間末における純資産の推移は次の通りです。

	純資産総額 (分配落) (百万円)	純資産総額 (分配付) (百万円)	1口当たりの 純資産額 (分配落) (円)	1口当たりの 純資産額 (分配付) (円)
第11計算期間末 (2014年2月14日)	11,897	11,897	1.1597	1.1597
第12計算期間末 (2015年2月16日)	13,189	13,189	1.1775	1.1775
第13計算期間末 (2016年2月15日)	14,544	14,544	1.2180	1.2180
第14計算期間末 (2017年2月14日)	15,522	15,522	1.2259	1.2259
第15計算期間末 (2018年2月14日)	16,004	16,004	1.2346	1.2346
第16計算期間末 (2019年2月14日)	17,079	17,079	1.2491	1.2491
第17計算期間末 (2020年2月14日)	18,549	18,549	1.2605	1.2605
第18計算期間末 (2021年2月15日)	19,035	19,035	1.2403	1.2403
第19計算期間末 (2022年2月14日)	18,379	18,379	1.2227	1.2227
第20計算期間末 (2023年2月14日)	17,125	17,125	1.1756	1.1756

2022年8月末日	17,941	—	1.2090	—
9月末日	17,698	—	1.1959	—
10月末日	17,586	—	1.1943	—
11月末日	17,480	—	1.1883	—
12月末日	17,238	—	1.1725	—
2023年1月末日	17,117	—	1.1691	—
2月末日	17,325	—	1.1817	—
3月末日	17,560	—	1.1978	—
4月末日	17,613	—	1.2004	—
5月末日	17,668	—	1.1990	—
6月末日	17,659	—	1.2018	—
7月末日	17,407	—	1.1830	—
8月末日	17,307	—	1.1742	—

②【分配の推移】

	1口当たりの分配金（円）
第11計算期間	0.0000
第12計算期間	0.0000
第13計算期間	0.0000
第14計算期間	0.0000
第15計算期間	0.0000
第16計算期間	0.0000
第17計算期間	0.0000
第18計算期間	0.0000
第19計算期間	0.0000
第20計算期間	0.0000
2023年2月15日～2023年8月14日	—

③【収益率の推移】

	収益率（%）
第11計算期間	2.3
第12計算期間	1.5
第13計算期間	3.4
第14計算期間	0.6
第15計算期間	0.7
第16計算期間	1.2
第17計算期間	0.9
第18計算期間	△1.6
第19計算期間	△1.4
第20計算期間	△3.9
2023年2月15日～2023年8月14日	0.2

（注）収益率は期間騰落率です。

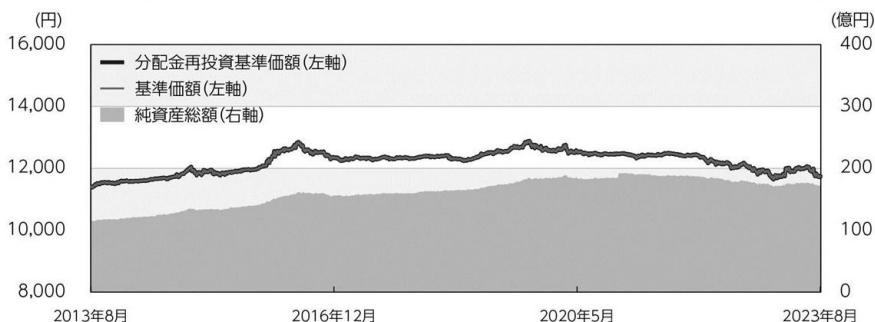
（4）【設定及び解約の実績】

	設定口数	解約口数
第11計算期間	2,906,649,158	2,571,041,551
第12計算期間	2,929,676,639	1,987,482,863
第13計算期間	3,275,952,445	2,536,711,742
第14計算期間	3,469,975,570	2,748,917,229

第15計算期間	2,517,138,296	2,215,461,219
第16計算期間	2,638,816,829	1,928,871,809
第17計算期間	3,278,194,363	2,235,562,430
第18計算期間	3,934,428,012	3,303,420,451
第19計算期間	2,716,494,868	3,031,588,187
第20計算期間	2,317,872,300	2,782,698,178
2023年2月15日～ 2023年8月14日	1,210,073,974	1,114,287,087

(注) 本邦外における設定及び解約はありません。

基準価額・純資産の推移 《2013年8月30日～2023年8月31日》



※基準価額は1万口当たり・信託報酬控除後の価額です。
 ※分配金再投資基準価額は、グラフの起点における基準価額に合わせて指数化しています。
 ※分配金再投資基準価額は、税引前の分配金を再投資したものとみなして計算したものであり、実際の基準価額とは異なります。
 (設定日:2002年12月3日)

分配の推移(税引前)

2019年 2月	0円
2020年 2月	0円
2021年 2月	0円
2022年 2月	0円
2023年 2月	0円
設定来累計	0円

※分配金は1万口当たりです。

主要な資産の状況

■組入銘柄 ※比率(%)は、純資産総額に対する当該資産の時価比率です。

順位	銘柄名	比率(%)
1	国内債券パッシブ・ファンド・マザーファンド	99.99

■国内債券パッシブ・ファンド・マザーファンド

※比率(%)は、当該マザーファンドの純資産総額に対する当該資産の時価比率です。資産の種類の内書は、国/地域を表します。

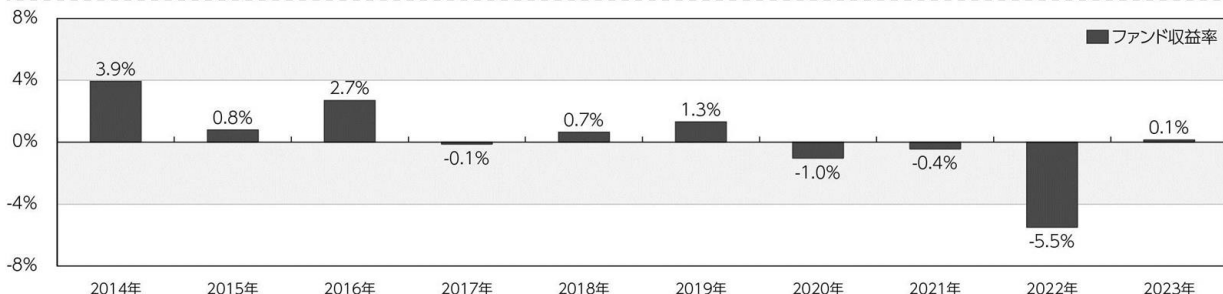
資産の状況

資産の種類	比率(%)
国債証券	82.09
内 日本	82.09
地方債証券	5.27
内 日本	5.27
特殊債券	5.00
内 日本	5.00
社債券	4.30
内 日本	4.20
内 フランス	0.10
コール・ローン、その他の資産(負債控除後)	3.33
合計(純資産総額)	100.00

組入上位10銘柄

順位	銘柄名	種類	国/地域	利率(%)	償還日	比率(%)
1	145回 利付国庫債券(5年)	国債証券	日本	0.1	2025/9/20	1.25
2	146回 利付国庫債券(5年)	国債証券	日本	0.1	2025/12/20	1.21
3	340回 利付国庫債券(10年)	国債証券	日本	0.4	2025/9/20	1.13
4	366回 利付国庫債券(10年)	国債証券	日本	0.2	2032/3/20	1.05
5	350回 利付国庫債券(10年)	国債証券	日本	0.1	2028/3/20	1.04
6	154回 利付国庫債券(5年)	国債証券	日本	0.1	2027/9/20	1.00
7	345回 利付国庫債券(10年)	国債証券	日本	0.1	2026/12/20	0.98
8	363回 利付国庫債券(10年)	国債証券	日本	0.1	2031/6/20	0.96
9	369回 利付国庫債券(10年)	国債証券	日本	0.5	2032/12/20	0.96
10	367回 利付国庫債券(10年)	国債証券	日本	0.2	2032/6/20	0.95

年間収益率の推移(暦年ベース)



※年間収益率は、分配金再投資基準価額をもとに計算したものです。
 ※2023年については年年初から基準日までの収益率を表示しています。

- 掲載データ等はあくまでも過去の実績であり、将来の運用成果を示唆、保証するものではありません。
- 委託会社のホームページ等で運用状況が開示されている場合があります。

第2【管理及び運営】

1【申込（販売）手続等】

- ・お申込みに際しては、販売会社所定の方法でお申込みください。
当ファンドは、原則として確定拠出年金制度によるお申込みのみの取扱いとなります。ただし、委託会社または販売会社が受益権を取得する場合はこの限りではありません。
- ・当ファンドは、収益の分配がなされた場合、収益分配金を無手数料で再投資する「累積投資（自動けいぞく）」専用ファンドです。このためお申込みの際、受益権の取得申込者は販売会社との間で、「累積投資約款」にしたがって分配金累積投資に関する契約を締結します。
なお、販売会社によっては、当該契約または規定については、同様の権利義務関係を規定する名称の異なる契約または規定を使用することがあり、この場合、当該別の名称に読み替えるものとします。
- ・当ファンドのお申込みは、原則として販売会社の毎営業日に行われます。お申込みの受付は、原則として午後3時までにお申込が行われ、かつ、お申込みの受付にかかる販売会社の所定の事務手続きが完了したものを当日のお申込みとします。
- ・委託会社は、金融商品取引所等における取引の停止、外国為替取引の停止、その他やむを得ない事情があるときは、お申込みの受付を中止することおよびすでに受付けたお申込みの受付を取り消すことができるものとします。
※受益権の取得申込者は販売会社に、取得申込みと同時にまたは予め、自己のために開設されたファンドの受益権の振替を行うための振替機関等の口座を示すものとし、当該口座に当該取得申込者にかかる口数の増加の記載または記録が行われます。なお、販売会社は、当該取得申込みの代金の支払いと引き換えに、当該口座に当該取得申込者にかかる口数の増加の記載または記録を行うことができます。委託会社は、追加信託により分割された受益権について、振替機関等の振替口座簿への新たな記載または記録をするため社振法に定める事項の振替機関への通知を行うものとします。振替機関等は、委託会社から振替機関への通知があった場合、社振法の規定にしたがい、その備える振替口座簿への新たな記載または記録を行います。受託会社は、追加信託により生じた受益権については追加信託のつど、振替機関の定める方法により、振替機関へ当該受益権にかかる信託を設定した旨の通知を行います。
- ・お申込価額はお申込日の基準価額※とします。
※収益分配金の再投資を行う場合は各計算期間終了日の基準価額とします。
※「基準価額」とは、純資産総額（ファンドの資産総額から負債総額を控除した金額）を計算日の受益権総口数で除した価額をいいます。（ただし、便宜上1万口あたりに換算した基準価額で表示することがあります。）
- ・基準価額は、当ファンドの委託会社の毎営業日において、委託会社により計算され、公表されません。
※当ファンドの基準価額は、以下の方法でご確認ください。
 - ・販売会社へのお問い合わせ

- ・委託会社への照会

ホームページ URL <https://www.am-one.co.jp/>

コールセンター：0120-104-694（受付時間：営業日の午前9時から午後5時まで）

- ・お申込単位

1円以上1円単位（当初元本1口＝1円）

※収益分配金の再投資を行う場合は、1口単位となります。

- ・お申込手数料はありません。

- ・取得申込者は、お申込みをされた販売会社が定める所定の日までに買付代金を販売会社に支払うものとします。各取得申込日の発行価額の総額は、販売会社によって、追加信託が行われる日に、委託会社の指定する口座を経由して受託会社の指定するファンド口座（受託会社が信託事務の一部について委託を行っている場合は当該委託先の口座）に払込まれます。

2【換金（解約）手続等】

- ・受益者は、自己に帰属する受益権につき、委託会社に1口単位をもって解約の請求をすることができます。受益者が解約の請求をするときは、販売会社に対し、振替受益権をもって行うものとします。委託会社は、解約の請求を受付けた場合には、この信託契約の一部を解約します。解約の受付は、原則として販売会社の毎営業日の午後3時までに行為、かつ、解約の受付にかかる販売会社の所定の事務手続きが完了したものを当日のお申込みとします。なお、信託財産の資金管理を円滑に行うため、大口の解約請求に制限を設ける場合があります。

※解約の請求を行う受益者は、その口座が開設されている振替機関等に対して当該受益者の請求にかかるこの信託契約の一部解約を委託会社が行うのと引き換えに、当該一部解約にかかる受益権の口数と同口数の抹消の申請を行うものとし、社振法の規定にしたがい当該振替機関等の口座において当該口数の減少の記載または記録が行われます。

※委託会社は、金融商品取引所等における取引の停止、外国為替取引の停止、その他やむを得ない事情があるときは、解約の請求の受付を中止することおよびすでに受付けた解約の請求の受付を取り消すことができます。解約の請求の受付が中止された場合には、受益者は当該受付中止以前に行った当日の解約の実行の請求を撤回できます。ただし、受益者がその解約の請求を撤回しない場合には、当該受益権の解約価額は、当該受付中止を解除した後の最初の基準価額の計算日に解約の請求を受付けたものとして、下記に準じて計算した価額とします。

- ・解約価額は、解約請求受付日の基準価額とします。
- ・解約代金は、原則として解約請求受付日より起算して5営業日目から販売会社の営業所等においてお支払いします。

- ・解約価額の照会方法等

解約価額は委託会社の毎営業日において、委託会社により計算され、公表されます。

※当ファンドの解約価額は、以下の方法でご確認ください。

- ・販売会社へのお問い合わせ
- ・委託会社への照会

コールセンター：0120-104-694（受付時間：営業日の午前9時から午後5時まで）

3【資産管理等の概要】

(1) 【資産の評価】

基準価額とは、純資産総額（信託財産に属する資産（受入担保金代用有価証券を除きます。）を法令および一般社団法人投資信託協会規則にしたがって時価評価して得た信託財産の資産総額から負債総額を控除した金額）を、計算日における受益権総口数で除した金額をいいます。

<主な投資対象の時価評価方法の原則>

投資対象	評価方法
マザーファンド 受益証券	計算日の基準価額
公社債等	計算日※における以下のいずれかの価額 <ul style="list-style-type: none"> ・日本証券業協会が発表する売買参考統計値（平均値） ・金融商品取引業者、銀行などの提示する価額（売り気配相場を除きます。） ・価格情報会社の提供する価額
外貨建資産の円換算	計算日の国内における対顧客電信売買相場の仲値
外国為替予約の円換算	計算日の国内における対顧客先物売買相場の仲値

※外国で取引されているものについては、計算時に知りうる直近の日

基準価額（1万口当たり）は、委託会社の毎営業日において、委託会社にて計算されます。

※当ファンドの基準価額は、以下の方法でご確認ください。

- ・販売会社への問い合わせ
- ・委託会社への照会

ホームページ URL <https://www.am-one.co.jp/>

コールセンター：0120-104-694（受付時間：営業日の午前9時から午後5時まで）

(2) 【保管】

該当事項はありません。

(3) 【信託期間】

信託期間は2002年12月3日から無期限です。

※下記(5)イ.の場合には信託終了前に信託契約を解約し、信託を終了させることがあります。

(4) 【計算期間】

- a. 計算期間は原則として毎年2月15日から翌年2月14日までとします。
- b. 上記a.の規定にかかわらず、各計算期間終了日に該当する日（以下「該当日」といいます。）が休業日のとき、各計算期間終了日は、該当日の翌営業日とし、その翌日より次の計算期間が開始されるものとします。

(5) 【その他】

イ. 償還規定

- a. 委託会社は、受益権の口数が10億口を下回るようになった場合には、受託会社と合意のうえ、この信託契約を解約し、信託を終了させることができます。この場合において、委託会社は、あらかじめ、解約しようとする旨を監督官庁に届け出ます。
- b. 委託会社は、信託期間中においてこの信託契約を解約することが受益者のために有利であると認めるとき、対象インデックスが改廃の場合、またはやむを得ない事情が発生したときは、受託会社と合意のうえ、この信託契約を解約し、信託を終了させることができます。この場合において、委託会社は、あらかじめ、解約しようとする旨を監督官庁に届け出ます。
- c. 委託会社は上記a.およびb.の事項についてあらかじめ解約しようとする旨を公告し、かつ、その旨を記載した書面をこの信託契約にかかる知られたる受益者に対して交付します。ただし、この信託契約にかかるすべての受益者に対して書面を交付したときは、原則として公告を行いません。
- d. 委託会社は上記c.の公告および書面には、受益者で異議のある者は一定の期間内に委託会社に異議を述べるべき旨を付記します。なお、一定の期間は一月を下らないものとします。
- e. 上記d.に定める一定期間内に異議を述べた受益者の受益権口数が受益権の総口数の2分の1を超えるときは信託契約の解約をしません。
- f. 委託会社は、上記e.の規定により、信託契約を解約しないこととしたときは、解約しない旨およびその理由を公告し、かつ、これらの内容を記載した書面を知られたる受益者に対して交付します。ただし、すべての受益者に対して書面を交付したときは、原則として公告を行いません。
- g. 上記d.からf.の規定は信託財産の状態に照らし、真にやむを得ない事情が生じている場合であって、上記d.の一定の期間が一月を下らずにその公告および書面の交付を行うことが困難な場合には適用しません。
- h. 委託会社は、監督官庁より信託契約の解約の命令を受けたときは、その命令にしたがい、信託契約を解約し信託を終了させます。
- i. 委託会社が監督官庁より登録の取消を受けたとき、解散したときまたは業務を廃止したときは、委託会社は、この信託契約を解約し、信託を終了させます。ただし、監督官庁が、この信託契約に関する委託会社の業務を他の投資信託委託会社に引き継ぐことを命じたときは、下記「ロ.信託約款の変更d.」に該当する場合を除き、当該投資信託委託会社と受託会社との間において存続します。
- j. 受託会社は、委託会社の承諾を受けてその任務を辞任することができます。受託会社はその任務に背いた場合、その他重要な事由が生じたときは、委託会社または受益者は、裁判所に受託

会社の解任を請求することができます。受託会社が辞任した場合、または裁判所が受託会社を解任した場合、委託会社は下記「ロ. 信託約款の変更」の規定にしたがい、新受託会社を選任します。委託会社が新受託会社を選任できないときは、委託会社はこの信託契約を解約し、信託を終了させます。

- k. 上記d. に規定する一定の期間内に、委託会社に対し異議を述べた受益者は、受託会社に対し自己に帰属する受益権を信託財産をもって買い取るべき旨を請求することができます。当該買取請求権の内容および手続きは、公告または書面に付記します。

ロ. 信託約款の変更

- a. 委託会社は、受益者の利益のため必要と認めるときまたはやむを得ない事情が発生したときは、受託会社と合意のうえ、この信託約款を変更することができるものとし、あらかじめ、変更しようとする旨およびその内容を監督官庁に届出ます。
- b. 委託会社は、上記a. の変更事項のうち、その内容が重大なものについて、あらかじめ、変更しようとする旨およびその内容を公告し、かつ、これらの事項を記載した書面をこの信託約款にかかる知られたる受益者に対して交付します。ただし、この信託約款にかかるすべての受益者に対して書面を交付したときは、原則として、公告を行いません。
- c. 委託会社は上記b. の公告および書面には、受益者で異議のある者は一定の期間内に委託会社に異議を述べるができる旨を付記します。なお、一定の期間は一月を下らないものとします。
- d. 上記c. に定める一定期間内に異議を述べた受益者の受益権口数が受益権の総口数の2分の1を超えるときは信託約款の変更をしません。
- e. 委託会社は信託約款の変更をしないこととしたときは、変更しない旨およびその理由を公告し、かつ、これらの内容を記載した書面を知られたる受益者に対して交付します。ただし、すべての受益者に対して書面を交付したときは、原則として公告を行いません。
- f. 委託会社は、監督官庁の命令に基づいてこの信託約款を変更しようとするときは、上記a. からe. の規定にしたがいます。
- g. 上記c. に規定する一定の期間内に、委託会社に対し異議を述べた受益者は、受託会社に対し自己に帰属する受益権を信託財産をもって買い取るべき旨を請求することができます。当該買取請求権の内容および手続きは、公告または書面に付記します。

ハ. 関係法人との契約の更改

証券投資信託の募集・販売の取扱い等に関する契約について、委託会社と販売会社との間の当該契約は、原則として期間満了の3ヵ月前までに、当事者間の別段の意思表示がない限り、1年毎に自動的に更新されます。当該契約は、当事者間の合意により変更することができます。

ニ. 公告

委託会社が受益者に対してする公告は、電子公告の方法により行い、委託会社のホームページに掲載します。

(URL <https://www.am-one.co.jp/>)

なお、電子公告による公告をすることができない事故その他やむを得ない事由が生じた場合の公告は、日本経済新聞に掲載して行います。

ホ. 運用報告書

- ・委託会社は、毎年2月14日（休業日の場合は翌営業日とします。）および償還時に交付運用報告書を作成し、販売会社を通じて受益者に対して交付します。
- ・運用報告書（全体版）は、委託会社のホームページにおいて開示します。ただし、受益者から運用報告書（全体版）の請求があった場合には、これを交付します。

(URL <https://www.am-one.co.jp/>)

4【受益者の権利等】

①収益分配金請求権

収益分配金は、原則として毎計算期間終了日の翌営業日に、販売会社に交付され、販売会社により自動的に再投資されます。

販売会社は、累積投資約款に基づき、毎計算期間の末日において振替機関等の振替口座簿に記載または記録されている受益者（当該収益分配金にかかる計算期間の末日以前において一部解約が行われた受益権にかかる受益者を除きます。また、当該収益分配金にかかる計算期間の末日以前に設定された受益権で取得申込代金支払前のため販売会社の名義で記載または記録されている受益権については原則として取得申込者とします。）に対し遅滞なく収益分配金の再投資にかかる受益権の売付けを行います。当該売付けにより増加した受益権は、振替口座簿に記載または記録されます。

②償還金請求権

受益者は、持ち分に応じて償還金を請求する権利を有します。

受益者が信託終了による償還金について支払開始日から10年間支払いを請求しないときは、その権利を失い、委託会社が受託会社から交付を受けた金銭は、委託会社に帰属します。

償還金は、償還日において振替機関等の振替口座簿に記載または記録されている受益者（償還日以前において一部解約が行われた受益権にかかる受益者を除きます。また、当該償還日以前に設定された受益権で取得申込代金支払前のため、販売会社の名義で記載または記録されている受益権については原則として取得申込者とします。）に、原則として償還日（休業日の場合は翌営業日）から起算して5営業日までにお支払いを開始します。

③一部解約請求権

受益者は、自己に帰属する受益権について、一部解約の実行の請求をすることができます。

④帳簿書類の閲覧・謄写の請求権

受益者は、委託会社に対し、その営業時間内に当該受益者にかかる信託財産に関する帳簿書類の閲覧または謄写を請求することができます。

第3【ファンドの経理状況】

- (1) 当ファンドの財務諸表は、「財務諸表等の用語、様式及び作成方法に関する規則」（昭和38年大蔵省令第59号）並びに同規則第2条の2の規定により、「投資信託財産の計算に関する規則」（平成12年総理府令第133号）に基づいて作成しております。
なお、財務諸表に記載している金額は、円単位で表示しております。

- (2) 当ファンドは、金融商品取引法第193条の2第1項の規定に基づき、第20期計算期間（2022年2月15日から2023年2月14日まで）の財務諸表について、EY新日本有限責任監査法人による監査を受けております。

独立監査人の監査報告書

2023年4月14日

アセットマネジメントOne株式会社

取締役会 御中

EY新日本有限責任監査法人
東京事務所

指定有限責任社員 公認会計士 稲葉 宏和
業務執行社員

監査意見

当監査法人は、金融商品取引法第193条の2第1項の規定に基づく監査証明を行うため、「ファンドの経理状況」に掲げられているD I A M国内債券インデックスファンド<DC年金>の2022年2月15日から2023年2月14日までの計算期間の財務諸表、すなわち、貸借対照表、損益及び剰余金計算書、注記表並びに附属明細表について監査を行った。

当監査法人は、上記の財務諸表が、我が国において一般に公正妥当と認められる企業会計の基準に準拠して、D I A M国内債券インデックスファンド<DC年金>の2023年2月14日現在の信託財産の状態及び同日をもって終了する計算期間の損益の状況を、全ての重要な点において適正に表示しているものと認める。

監査意見の根拠

当監査法人は、我が国において一般に公正妥当と認められる監査の基準に準拠して監査を行った。監査の基準における当監査法人の責任は、「財務諸表監査における監査人の責任」に記載されている。当監査法人は、我が国における職業倫理に関する規定に従って、アセットマネジメントOne株式会社及びファンドから独立しており、また、監査人としてのその他の倫理上の責任を果たしている。当監査法人は、意見表明の基礎となる十分かつ適切な監査証拠を入手したと判断している。

その他の記載内容

その他の記載内容は、有価証券報告書及び有価証券届出書（訂正有価証券届出書を含む。）に含まれる情報のうち、財務諸表及びその監査報告書以外の情報である。経営者の責任は、その他の記載内容を作成し開示することにある。

当監査法人の財務諸表に対する監査意見の対象にはその他の記載内容は含まれておらず、当監査法人はその他の記載内容に対して意見を表明するものではない。

財務諸表監査における当監査法人の責任は、その他の記載内容を通読し、通読の過程において、その他の記載内容と財務諸表又は当監査法人が監査の過程で得た知識との間に重要な相違があるかどうか検討すること、また、そのような重要な相違以外にその他の記載内容に重要な誤りの兆候があるかどうか注意を払うことにある。

当監査法人は、実施した作業に基づき、その他の記載内容に重要な誤りがあると判断した場合には、その事実を報告することが求められている。

その他の記載内容に関して、当監査法人が報告すべき事項はない。

財務諸表に対する経営者の責任

経営者の責任は、我が国において一般に公正妥当と認められる企業会計の基準に準拠して財務諸表を作成し適正に表示することにある。これには、不正又は誤謬による重要な虚偽表示のない財務諸表を作成し適正に表示するために経営者が必要と判断した内部統制を整備及び運用することが含まれる。

財務諸表を作成するに当たり、経営者は、継続企業的前提に基づき財務諸表を作成することが適切であるかどうかを評価し、我が国において一般に公正妥当と認められる企業会計の基準に基づいて継続企業に関する事項を開示する必要がある場合には当該事項を開示する責任がある。

財務諸表監査における監査人の責任

監査人の責任は、監査人が実施した監査に基づいて、全体としての財務諸表に不正又は誤謬による重要な虚偽表示がないかどうかについて合理的な保証を得て、監査報告書において独立の立場から財務諸表に対する意見を表明することにある。虚偽表示は、不正又は誤謬により発生する可能性があり、個別に又は集計すると、財務諸表の利用者の意思決定に影響を与えると合理的に見込まれる場合に、重要性があると判断される。

監査人は、我が国において一般に公正妥当と認められる監査の基準に従って、監査の過程を通じて、職業的専門家としての判断を行い、職業的懐疑心を保持して以下を実施する。

- ・ 不正又は誤謬による重要な虚偽表示リスクを識別し、評価する。また、重要な虚偽表示リスクに対応した監査手続を立案し、実施する。監査手続の選択及び適用は監査人の判断による。さらに、意見表明の基礎となる十分かつ適切な監査証拠を入手する。
- ・ 財務諸表監査の目的は、内部統制の有効性について意見表明するためのものではないが、監査人は、リスク評価の実施に際して、状況に応じた適切な監査手続を立案するために、監査に関連する内部統制を検討する。
- ・ 経営者が採用した会計方針及びその適用方法の適切性、並びに経営者によって行われた会計上の見積りの合理性及び関連する注記事項の妥当性を評価する。
- ・ 経営者が継続企業を前提として財務諸表を作成することが適切であるかどうか、また、入手した監査証拠に基づき、継続企業的前提に重要な疑義を生じさせるような事象又は状況に関して重要な不確実性が認められるかどうか結論付ける。継続企業的前提に関する重要な不確実性が認められる場合は、監査報告書において財務諸表の注記事項に注意を喚起すること、又は重要な不確実性に関する財務諸表の注記事項が適切でない場合は、財務諸表に対して除外事項付意見を表明することが求められている。監査人の結論は、監査報告書日までに入手した監査証拠に基づいているが、将来の事象や状況により、ファンドは継続企業として存続できなくなる可能性がある。
- ・ 財務諸表の表示及び注記事項が、我が国において一般に公正妥当と認められる企業会計の基準に準拠しているかどうかとともに、関連する注記事項を含めた財務諸表の表示、構成及び内容、並びに財務諸表が基礎となる取引や会計事象を適正に表示しているかどうかを評価する。

監査人は、経営者に対して、計画した監査の範囲とその実施時期、監査の実施過程で識別した内部統制の重要な不備を含む監査上の重要な発見事項、及び監査の基準で求められているその他の事項について報告を行う。

利害関係

アセットマネジメントOne株式会社及びファンドと当監査法人又は業務執行社員との間には、公認会計士法の規定により記載すべき利害関係はない。

以 上

(注1) 上記の監査報告書の原本は当社（有価証券報告書提出会社）が別途保管しております。

(注2) XBR Lデータは監査の対象には含まれておりません。

1【財務諸表】

【D I A M国内債券インデックスファンド<DC年金>】

(1)【貸借対照表】

(単位：円)

	第19期 2022年2月14日現在	第20期 2023年2月14日現在
資産の部		
流動資産		
コール・ローン	47,067,286	40,378,370
親投資信託受益証券	18,378,192,386	17,124,633,859
未収入金	5,897,000	17,181,000
流動資産合計	18,431,156,672	17,182,193,229
資産合計	18,431,156,672	17,182,193,229
負債の部		
流動負債		
未払解約金	25,900,852	32,139,137
未払受託者報酬	3,079,208	2,893,453
未払委託者報酬	22,581,106	21,218,918
その他未払費用	155,907	146,505
流動負債合計	51,717,073	56,398,013
負債合計	51,717,073	56,398,013
純資産の部		
元本等		
元本	15,032,201,802	14,567,375,924
剰余金		
期末剰余金又は期末欠損金(△)	3,347,237,797	2,558,419,292
(分配準備積立金)	565,192,572	468,526,181
元本等合計	18,379,439,599	17,125,795,216
純資産合計	18,379,439,599	17,125,795,216
負債純資産合計	18,431,156,672	17,182,193,229

(2) 【損益及び剰余金計算書】

(単位：円)

	第19期 自 2021年2月16日 至 2022年2月14日	第20期 自 2022年2月15日 至 2023年2月14日
営業収益		
受取利息	116	355
有価証券売買等損益	△212,955,050	△647,504,527
営業収益合計	△212,954,934	△647,504,172
営業費用		
支払利息	9,534	13,355
受託者報酬	6,188,396	5,879,597
委託者報酬	45,382,165	43,117,555
その他費用	313,360	297,706
営業費用合計	51,893,455	49,308,213
営業利益又は営業損失(△)	△264,848,389	△696,812,385
経常利益又は経常損失(△)	△264,848,389	△696,812,385
当期純利益又は当期純損失(△)	△264,848,389	△696,812,385
一部解約に伴う当期純利益金額の分配額又は一部解約に伴う当期純損失金額の分配額(△)	4,325,030	△50,100,593
期首剰余金又は期首欠損金(△)	3,688,501,685	3,347,237,797
剰余金増加額又は欠損金減少額	656,922,269	475,481,244
当期一部解約に伴う剰余金増加額又は欠損金減少額	—	—
当期追加信託に伴う剰余金増加額又は欠損金減少額	656,922,269	475,481,244
剰余金減少額又は欠損金増加額	729,012,738	617,587,957
当期一部解約に伴う剰余金減少額又は欠損金増加額	729,012,738	617,587,957
当期追加信託に伴う剰余金減少額又は欠損金増加額	—	—
分配金	—	—
期末剰余金又は期末欠損金(△)	3,347,237,797	2,558,419,292

(3) 【注記表】

(重要な会計方針に係る事項に関する注記)

項目	第20期	
	自 2022年2月15日	至 2023年2月14日
1. 有価証券の評価基準及び評価方法	親投資信託受益証券 移動平均法に基づき、原則として時価で評価しております。時価評価にあたっては、親投資信託受益証券の基準価額に基づいて評価しております。	

(貸借対照表に関する注記)

項目	第19期	第20期
	2022年2月14日現在	2023年2月14日現在
1. 期首元本額	15,347,295,121円	15,032,201,802円
期中追加設定元本額	2,716,494,868円	2,317,872,300円
期中一部解約元本額	3,031,588,187円	2,782,698,178円
2. 受益権の総数	15,032,201,802口	14,567,375,924口

(損益及び剰余金計算書に関する注記)

項目	第19期	第20期
	自 2021年2月16日 至 2022年2月14日	自 2022年2月15日 至 2023年2月14日
1. 分配金の計算過程	計算期間末における費用控除後の配当等収益(0円)、費用控除後、繰越欠損金を補填した有価証券売買等損益(0円)、信託約款に規定される収益調整金(2,782,053,844円)及び分配準備積立金(565,192,572円)より分配対象収益は3,347,246,416円(1万口当たり2,226.71円)であります。分配を行っておりません。	計算期間末における費用控除後の配当等収益(0円)、費用控除後、繰越欠損金を補填した有価証券売買等損益(0円)、信託約款に規定される収益調整金(2,629,141,160円)及び分配準備積立金(468,526,181円)より分配対象収益は3,097,667,341円(1万口当たり2,126.44円)であります。分配を行っておりません。

(金融商品に関する注記)

1. 金融商品の状況に関する事項

項目	第19期	第20期
	自 2021年2月16日 至 2022年2月14日	自 2022年2月15日 至 2023年2月14日
1. 金融商品に対する取組方針	当ファンドは、証券投資信託であり、信託約款に規定する「運用の基本方針」に従い、有価証券等の金融商品に対して投資として運用することを目的としております。	同左
2. 金融商品の内容及び当該金融商品に係るリスク	当ファンドが保有する金融商品の種類は、有価証券、コール・ローン等の金銭債権及び金銭債務であります。当ファンドが保有する有価証券の詳細は「附属明細表」に記載しております。これらは、市場リスク(価格変動リスク、為替変動リスク、金利変動リスク)、	同左

3. 金融商品に係るリスク管理体制	<p>信用リスク、及び流動性リスクを有しております。</p> <p>運用担当部署から独立したコンプライアンス・リスク管理担当部署が、運用リスクを把握、管理し、その結果に基づき運用担当部署へ対応の指示等を行うことにより、適切な管理を行います。運用評価委員会等はこれらの運用リスク管理状況の報告を受け、総合的な見地から運用状況全般の管理を行います。</p>	同左
-------------------	----------------------------------------------------------------------------------------------------------------------------------------------------------------------------------	----

2. 金融商品の時価等に関する事項

項目	第19期 2022年2月14日現在	第20期 2023年2月14日現在
1. 貸借対照表計上額、時価及びその差額	貸借対照表上の金融商品は原則としてすべて時価で評価しているため、貸借対照表計上額と時価との差額はありません。	同左
2. 時価の算定方法	<p>(1)有価証券 「(重要な会計方針に係る事項に関する注記)」にて記載しております。</p> <p>(2)デリバティブ取引 該当事項はありません。</p> <p>(3)上記以外の金融商品 上記以外の金融商品(コール・ローン等の金銭債権及び金銭債務)は短期間で決済されるため、帳簿価額は時価と近似していることから、当該帳簿価額を時価としております。</p>	同左
3. 金融商品の時価等に関する事項についての補足説明	金融商品の時価には、市場価格に基づく価額のほか、市場価格がない場合には合理的に算定された価額が含まれております。当該価額の算定においては一定の前提条件等を採用しているため、異なる前提条件等によった場合、当該価額が異なることもあります。	金融商品の時価の算定においては一定の前提条件等を採用しているため、異なる前提条件等によった場合、当該価額が異なることもあります。

(有価証券に関する注記)

売買目的有価証券

種類	第19期 2022年2月14日現在	第20期 2023年2月14日現在
	当期の 損益に含まれた 評価差額(円)	当期の 損益に含まれた 評価差額(円)

親投資信託受益証券	△218,212,356	△616,883,491
合計	△218,212,356	△616,883,491

(デリバティブ取引等に関する注記)
該当事項はありません。

(関連当事者との取引に関する注記)
該当事項はありません。

(1口当たり情報に関する注記)

	第19期 2022年2月14日現在	第20期 2023年2月14日現在
1口当たり純資産額 (1万口当たり純資産額)	1,2227円 (12,227円)	1,1756円 (11,756円)

(4) 【附属明細表】

第1 有価証券明細表

(1) 株式

該当事項はありません。

(2) 株式以外の有価証券

2023年2月14日現在

種類	銘柄	券面総額 (円)	評価額 (円)	備考
親投資信託受益証券	国内債券パッシブ・ファンド ド・マザーファンド	13,797,948,481	17,124,633,859	
親投資信託受益証券	合計	13,797,948,481	17,124,633,859	
合計			17,124,633,859	

(注) 親投資信託受益証券における券面総額欄の数値は、証券数を表示しております。

第2 信用取引契約残高明細表

該当事項はありません。

第3 デリバティブ取引及び為替予約取引の契約額等及び時価の状況表

該当事項はありません。

(参考)

当ファンドは、「国内債券パッシブ・ファンド・マザーファンド」受益証券を主要投資対象としており、貸借対照表の資産の部に計上された「親投資信託受益証券」は、すべて同親投資信託の受益証券であります。

同親投資信託の状況は以下の通りであります。

なお、以下に記載した状況は監査の対象外となっております。

国内債券パッシブ・ファンド・マザーファンド
貸借対照表

(単位：円)

2023年2月14日現在

資産の部	
流動資産	
コール・ローン	617,814,346
国債証券	464,530,535,300
地方債証券	32,767,927,164
特殊債券	30,204,642,208
社債券	25,503,782,280
未収利息	696,325,613
前払費用	354,346,394
流動資産合計	554,675,373,305
資産合計	
554,675,373,305	
負債の部	
流動負債	
未払解約金	160,658,000
流動負債合計	160,658,000
負債合計	
160,658,000	
純資産の部	
元本等	
元本	446,785,885,792
剰余金	
剰余金又は欠損金(△)	107,728,829,513
元本等合計	554,514,715,305
純資産合計	
554,514,715,305	
負債純資産合計	
554,675,373,305	

注記表

(重要な会計方針に係る事項に関する注記)

項目	自 2022年2月15日
	至 2023年2月14日
1. 有価証券の評価基準及び評価方法	国債証券、地方債証券、特殊債券及び社債券 個別法に基づき、原則として時価で評価しております。時価評価にあたっては、金融商品取引業者、銀行等の提示する価額（但し、売気配相場は使用しない）、価格情報会社の提供する価額又は日本証券業協会発表の売買参考統計値（平均値）等で評価しております。

(貸借対照表に関する注記)

項目	2023年2月14日現在
1. 本報告書における開示対象ファンドの期首における当該親投資信託の元本額	429,840,166,151円
同期中追加設定元本額	1,193,021,056,559円
同期中一部解約元本額	1,176,075,336,918円
元本の内訳	
ファンド名	
D I A M国内債券パッシブ・ファンド	25,737,106,533円
M I T O ラップ型ファンド（安定型）	57,586,017円
M I T O ラップ型ファンド（中立型）	103,700,225円
M I T O ラップ型ファンド（積極型）	66,758,277円
グローバル8資産ラップファンド（安定型）	754,422,213円
グローバル8資産ラップファンド（中立型）	180,875,125円
グローバル8資産ラップファンド（積極型）	51,325,733円
たわらノーロード 国内債券	17,498,683,959円
たわらノーロード バランス（8資産均等型）	3,806,010,006円
たわらノーロード バランス（堅実型）	1,251,955,017円
たわらノーロード バランス（標準型）	2,226,167,410円
たわらノーロード バランス（積極型）	289,053,050円
たわらノーロード スマートグローバルバランス（保守型）	128,198,441円
たわらノーロード スマートグローバルバランス（安定型）	1,726,237,986円
たわらノーロード スマートグローバルバランス（安定成長型）	1,815,055,749円
たわらノーロード スマートグローバルバランス（成長型）	501,958,943円
たわらノーロード スマートグローバルバランス（積極型）	2,448,954円
たわらノーロード 最適化バランス（保守型）	27,062,997円
たわらノーロード 最適化バランス（安定型）	18,479,351円
たわらノーロード 最適化バランス（安定成長型）	155,346,253円
たわらノーロード 最適化バランス（成長型）	4,911,502円
たわらノーロード 最適化バランス（積極型）	62,284円
D I A M国内債券インデックスファンド<DC年金>	13,797,948,481円
O n eグローバルバランス	26,722,380円
D I A Mバランス・ファンド<DC年金> 1 安定型	9,748,438,004円
D I A Mバランス・ファンド<DC年金> 2 安定・成長型	13,721,614,185円
D I A Mバランス・ファンド<DC年金> 3 成長型	5,826,988,427円
D I A M DC バランス30インデックスファンド	2,358,619,228円
D I A M DC バランス50インデックスファンド	2,427,324,525円
D I A M DC バランス70インデックスファンド	411,372,305円
マネックス資産設計ファンド<隔月分配型>	97,387,528円
マネックス資産設計ファンド<育成型>	3,564,928,239円
マネックス資産設計ファンド エボリューション	13,441,521円
D I A M DC 8資産バランスファンド（新興国10）	4,632,204,263円

D I A M DC 8資産バランスファンド(新興国20)	1,967,220,079円
D I A M DC 8資産バランスファンド(新興国30)	377,779,353円
投資のソムリエ	80,243,319,715円
クルーズコントロール	973,146,033円
投資のソムリエ<DC年金>	5,911,038,890円
D I A M 8資産バランスファンドN<DC年金>	5,610,654,070円
4資産分散投資・ハイクラス<DC年金>	1,317,826,922円
投資のソムリエ<DC年金>リスク抑制型	6,499,330,383円
リスク抑制世界8資産バランスファンド	27,485,903,692円
投資のソムリエ(ターゲット・イヤー2045)	470,764,235円
投資のソムリエ(ターゲット・イヤー2055)	236,380,237円
リスク抑制世界8資産バランスファンド(DC)	45,753,552円
投資のソムリエ(ターゲット・イヤー2035)	1,970,386,655円
4資産分散投資・スタンダード<DC年金>	3,435,483,967円
リスクコントロール世界資産分散ファンド	10,471,865,998円
9資産分散投資・スタンダード<DC年金>	5,499,704,588円
投資のソムリエ(ターゲット・イヤー2040)	663,974,989円
投資のソムリエ(ターゲット・イヤー2050)	253,415,299円
投資のソムリエ(ターゲット・イヤー2060)	155,546,201円
4資産分散投資・ミドルクラス<DC年金>	1,242,098,929円
投資のソムリエ(ターゲット・イヤー2065)	33,649,224円
インカム重視マルチアセット運用ファンド2019-12(適格機関投資家限定)	1,918,361,466円
インカム重視マルチアセット運用ファンド2020-06(適格機関投資家限定)	1,966,575,557円
マルチアセット・インカム戦略ファンド20-08(適格機関投資家限定)	1,522,865,115円
インカム重視マルチアセット運用ファンド2020-09(適格機関投資家限定)	1,201,586,453円
インカム重視マルチアセット運用ファンド2021-03(適格機関投資家限定)	1,897,755,847円
インカム重視マルチアセット運用ファンドII 2021-04(適格機関投資家限定)	4,911,402,998円
マルチアセット・インカム戦略ファンド(内外株式債券型・シグナルヘッジ付き)2021-06(適格機関投資家限定)	1,872,779,890円
インカム重視マルチアセット運用ファンド2021-09(適格機関投資家限定)	1,712,759,046円
マルチアセット・インカム戦略ファンド(内外株式債券型・シグナルヘッジ付き)2022-05(適格機関投資家限定)	1,920,698,394円
D I A M国内債券パッシブファンド(適格機関投資家向け)	9,123,052,184円
O n eコアポートフォリオ戦略ファンド(適格機関投資家限定)	2,647,924,770円
投資のソムリエ・私募(適格機関投資家限定)	2,161,052,848円
A M O n eマルチアセット・インカム戦略ファンド(シグナルヘッジ付き)(適格機関投資家限定)	572,870,714円
D I A Mワールドバランス25VA(適格機関投資家限定)	262,362,220円
O n e収益追求型マルチアセット戦略ファンドII(適格機関投資家限定)	5,397,074,453円
O n e収益追求型マルチアセット戦略ファンドIII(適格機関投資家限定)	5,408,411,752円
O n e収益追求型マルチアセット戦略ファンドIV(適格機関投資家限定)	5,364,968,629円
インカム重視マルチアセット運用ファンド(適格機関投資家限定)	3,271,484,674円

リスクコントロール世界8資産バランスファンド（FOF s用）（適格機関投資家専用）	41,605,092円
AMOneコアポートフォリオ・プラス戦略ファンド（適格機関投資家限定）	1,052,664,270円
しあわせの一步・私募（適格機関投資家限定）	74,795,895円
DIAMグローバル・バランスファンド25VA（適格機関投資家限定）	146,999,752円
DIAMグローバル・バランスファンド50VA（適格機関投資家限定）	96,492,643円
DIAM国際分散バランスファンド30VA（適格機関投資家限定）	19,332,957円
DIAM国際分散バランスファンド50VA（適格機関投資家限定）	72,848,637円
DIAM国内重視バランスファンド30VA（適格機関投資家限定）	27,734,823円
DIAM国内重視バランスファンド50VA（適格機関投資家限定）	327,700円
DIAM世界バランスファンド40VA（適格機関投資家限定）	23,873,600円
DIAM世界バランスファンド50VA（適格機関投資家限定）	107,055,264円
DIAMバランスファンド25VA（適格機関投資家限定）	3,016,439,998円
DIAMバランスファンド37.5VA（適格機関投資家限定）	2,100,621,220円
DIAMバランスファンド50VA（適格機関投資家限定）	4,138,221,952円
DIAMグローバル・アセット・バランスVA（適格機関投資家限定）	64,082,448円
DIAMグローバル・アセット・バランスVA2（適格機関投資家限定）	143,932,786円
DIAM アクサ グローバル バランスファンド30VA（適格機関投資家限定）	1,815,004,927円
DIAM世界アセットバランスファンドVA（適格機関投資家向け）	133,615,087円
DIAM世界バランスファンド55VA（適格機関投資家限定）	532,578円
DIAM世界アセットバランスファンド2VA（適格機関投資家限定）	1,989,249,669円
DIAM世界アセットバランスファンド40VA（適格機関投資家限定）	43,566,296円
DIAM世界アセットバランスファンド25VA（適格機関投資家限定）	293,969,678円
DIAM世界アセットバランスファンド3VA（適格機関投資家限定）	445,411,075円
DIAM世界アセットバランスファンド4VA（適格機関投資家限定）	771,111,794円
DIAM世界バランス25VA（適格機関投資家限定）	250,595,165円
DIAM国内バランス30VA（適格機関投資家限定）	95,877,638円
コアサテライト戦略ファンド（適格機関投資家限定）	905,339,373円
動的パッケージファンド<DC年金>	366,377,124円
コア資産形成ファンド	245,142,281円
MHAM日本債券インデックスファンド（ファンドラップ）	46,520,562,169円
MHAM動的パッケージファンド [適格機関投資家限定]	47,766,276,797円
MHAM日本債券パッシブファンド [適格機関投資家限定]	11,297,006,099円
MHAM動的パッケージ4資産ファンド [適格機関投資家限定]	1,689,593,873円
計	446,785,885,792円
2. 受益権の総数	446,785,885,792口

（金融商品に関する注記）

1. 金融商品の状況に関する事項

項目	自 2022年2月15日 至 2023年2月14日
1. 金融商品に対する取組方針	当ファンドは、証券投資信託であり、信託約款に規定する「運用の基本方針」に従い、有価証券等の金融商品に対して投資として運用することを目的としております。

2. 金融商品の内容及び当該金融商品に係るリスク	当ファンドが保有する金融商品の種類は、有価証券、コール・ローン等の金銭債権及び金銭債務であります。当ファンドが保有する有価証券の詳細は「附属明細表」に記載しております。これらは、市場リスク（価格変動リスク、為替変動リスク、金利変動リスク）、信用リスク、及び流動性リスクを有しております。
3. 金融商品に係るリスク管理体制	運用担当部署から独立したコンプライアンス・リスク管理担当部署が、運用リスクを把握、管理し、その結果に基づき運用担当部署へ対応の指示等を行うことにより、適切な管理を行います。運用評価委員会等はこれらの運用リスク管理状況の報告を受け、総合的な見地から運用状況全般の管理を行います。

2. 金融商品の時価等に関する事項

項目	2023年2月14日現在
1. 貸借対照表計上額、時価及びその差額	貸借対照表上の金融商品は原則としてすべて時価で評価しているため、貸借対照表計上額と時価との差額はありません。
2. 時価の算定方法	(1)有価証券 「(重要な会計方針に係る事項に関する注記)」にて記載しております。 (2)デリバティブ取引 該当事項はありません。 (3)上記以外の金融商品 上記以外の金融商品（コール・ローン等の金銭債権及び金銭債務）は短期間で決済されるため、帳簿価額は時価と近似していることから、当該帳簿価額を時価としております。
3. 金融商品の時価等に関する事項についての補足説明	金融商品の時価の算定においては一定の前提条件等を採用しているため、異なる前提条件等によった場合、当該価額が異なることもあります。

(有価証券に関する注記)

売買目的有価証券

種類	2023年2月14日現在	
	当期の損益に含まれた評価差額 (円)	
国債証券		△5,970,843,650
地方債証券		△1,048,765,120
特殊債券		△1,335,070,866
社債券		△839,073,760
合計		△9,193,753,396

(デリバティブ取引等に関する注記)

該当事項はありません。

(関連当事者との取引に関する注記)

該当事項はありません。

(1口当たり情報に関する注記)

	2023年2月14日現在	
1口当たり純資産額		1.2411円
(1万口当たり純資産額)		(12,411円)

附属明細表

第1 有価証券明細表

(1) 株式

該当事項はありません。

(2) 株式以外の有価証券

2023年2月14日現在

種類	銘柄	券面総額 (円)	評価額 (円)	備考
国債証券	4 3 5回 利付国庫債券 (2年)	3,720,000,000	3,724,166,400	
	4 3 6回 利付国庫債券 (2年)	6,100,000,000	6,107,320,000	
	4 3 7回 利付国庫債券 (2年)	3,850,000,000	3,854,966,500	
	4 3 8回 利付国庫債券 (2年)	3,800,000,000	3,804,940,000	
	4 3 9回 利付国庫債券 (2年)	1,300,000,000	1,301,703,000	
	4 4 0回 利付国庫債券 (2年)	1,700,000,000	1,702,363,000	
	4 4 1回 利付国庫債券 (2年)	1,100,000,000	1,101,518,000	
	4 4 2回 利付国庫債券 (2年)	1,500,000,000	1,502,175,000	
	4 4 3回 利付国庫債券 (2年)	2,500,000,000	2,503,800,000	
	4 4 4回 利付国庫債券 (2年)	3,100,000,000	3,104,650,000	
	1 3 9回 利付国庫債券 (5年)	2,550,000,000	2,555,406,000	
	1 4 0回 利付国庫債券 (5年)	6,990,000,000	7,007,824,500	
	1 4 1回 利付国庫債券 (5年)	2,810,000,000	2,818,064,700	
	1 4 2回 利付国庫債券 (5年)	2,930,000,000	2,939,463,900	
	1 4 3回 利付国庫債券 (5年)	3,100,000,000	3,110,354,000	
	1 4 4回 利付国庫債券 (5年)	5,900,000,000	5,920,060,000	
	1 4 5回 利付国庫債券 (5年)	2,650,000,000	2,658,930,500	
	1 4 6回 利付国庫債券 (5年)	2,900,000,000	2,909,889,000	
	1 4 7回 利付国庫債券 (5年)	4,250,000,000	4,251,275,000	
	1 4 8回 利付国庫債券 (5年)	3,310,000,000	3,309,437,300	
1 4 9回 利付国庫債券 (5年)	5,010,000,000	5,003,687,400		

年)			
1 5 0回 利付国庫債券 (5年)	4,720,000,000	4,708,200,000	
1 5 1回 利付国庫債券 (5年)	4,200,000,000	4,182,864,000	
1 5 2回 利付国庫債券 (5年)	1,030,000,000	1,029,783,700	
1 5 3回 利付国庫債券 (5年)	5,310,000,000	5,280,157,800	
1 5 4回 利付国庫債券 (5年)	4,300,000,000	4,287,229,000	
1 5 5回 利付国庫債券 (5年)	1,300,000,000	1,306,851,000	
1回 利付国庫債券 (40年)	110,000,000	132,266,200	
2回 利付国庫債券 (40年)	630,000,000	730,497,600	
3回 利付国庫債券 (40年)	540,000,000	626,691,600	
4回 利付国庫債券 (40年)	720,000,000	836,971,200	
5回 利付国庫債券 (40年)	710,000,000	798,054,200	
6回 利付国庫債券 (40年)	1,040,000,000	1,139,236,800	
7回 利付国庫債券 (40年)	1,210,000,000	1,266,676,400	
8回 利付国庫債券 (40年)	1,190,000,000	1,156,703,800	
9回 利付国庫債券 (40年)	1,950,000,000	1,386,723,000	
10回 利付国庫債券 (40年)	1,970,000,000	1,649,421,900	
11回 利付国庫債券 (40年)	1,380,000,000	1,113,135,600	
12回 利付国庫債券 (40年)	1,440,000,000	1,034,971,200	
13回 利付国庫債券 (40年)	2,070,000,000	1,483,010,100	
14回 利付国庫債券 (40年)	2,050,000,000	1,566,979,000	
15回 利付国庫債券 (40年)	1,540,000,000	1,280,818,000	
334回 利付国庫債券 (10年)	4,420,000,000	4,460,973,400	
335回 利付国庫債券 (10年)	4,610,000,000	4,652,688,600	
336回 利付国庫債券 (10年)	3,000,000,000	3,031,830,000	
337回 利付国庫債券 (10年)	1,900,000,000	1,913,148,000	

338回 利付国庫債券(10年)	5,430,000,000	5,482,236,600	
339回 利付国庫債券(10年)	5,980,000,000	6,043,089,000	
340回 利付国庫債券(10年)	3,040,000,000	3,073,926,400	
341回 利付国庫債券(10年)	4,420,000,000	4,460,222,000	
342回 利付国庫債券(10年)	4,520,000,000	4,534,644,800	
343回 利付国庫債券(10年)	4,690,000,000	4,704,070,000	
344回 利付国庫債券(10年)	5,570,000,000	5,581,975,500	
345回 利付国庫債券(10年)	6,080,000,000	6,086,992,000	
346回 利付国庫債券(10年)	4,690,000,000	4,689,015,100	
347回 利付国庫債券(10年)	5,130,000,000	5,122,202,400	
348回 利付国庫債券(10年)	4,970,000,000	4,955,239,100	
349回 利付国庫債券(10年)	4,250,000,000	4,231,640,000	
350回 利付国庫債券(10年)	5,860,000,000	5,826,012,000	
351回 利付国庫債券(10年)	5,020,000,000	4,981,597,000	
352回 利付国庫債券(10年)	4,260,000,000	4,220,083,800	
353回 利付国庫債券(10年)	4,510,000,000	4,459,442,900	
354回 利付国庫債券(10年)	4,200,000,000	4,144,770,000	
355回 利付国庫債券(10年)	3,630,000,000	3,575,876,700	
356回 利付国庫債券(10年)	4,500,000,000	4,424,625,000	
357回 利付国庫債券(10年)	3,720,000,000	3,649,282,800	
358回 利付国庫債券(10年)	3,750,000,000	3,676,200,000	
359回 利付国庫債券(10年)	5,070,000,000	4,952,629,500	
360回 利付国庫債券(10年)	5,200,000,000	5,060,744,000	
361回 利付国庫債券(10年)	4,620,000,000	4,482,185,400	
362回 利付国庫債券(10年)	5,360,000,000	5,189,230,400	
363回 利付国庫債券(10年)	5,070,000,000	4,899,698,700	

0年)			
364回 利付国庫債券(10年)	5,400,000,000	5,211,270,000	
365回 利付国庫債券(10年)	4,330,000,000	4,176,198,400	
366回 利付国庫債券(10年)	2,780,000,000	2,707,469,800	
367回 利付国庫債券(10年)	3,000,000,000	2,959,290,000	
368回 利付国庫債券(10年)	3,750,000,000	3,742,950,000	
369回 利付国庫債券(10年)	1,400,000,000	1,400,000,000	
1回 利付国庫債券(30年)	110,000,000	127,494,400	
2回 利付国庫債券(30年)	100,000,000	113,955,000	
4回 利付国庫債券(30年)	200,000,000	236,836,000	
6回 利付国庫債券(30年)	200,000,000	232,188,000	
11回 利付国庫債券(30年)	250,000,000	276,240,000	
12回 利付国庫債券(30年)	230,000,000	263,446,600	
13回 利付国庫債券(30年)	150,000,000	170,340,000	
14回 利付国庫債券(30年)	340,000,000	400,720,600	
15回 利付国庫債券(30年)	260,000,000	309,501,400	
16回 利付国庫債券(30年)	240,000,000	286,020,000	
17回 利付国庫債券(30年)	270,000,000	318,978,000	
18回 利付国庫債券(30年)	400,000,000	468,468,000	
19回 利付国庫債券(30年)	280,000,000	328,101,200	
20回 利付国庫債券(30年)	330,000,000	394,864,800	
21回 利付国庫債券(30年)	310,000,000	363,732,300	
22回 利付国庫債券(30年)	290,000,000	347,594,000	
23回 利付国庫債券(30年)	350,000,000	419,706,000	
24回 利付国庫債券(30年)	470,000,000	564,159,800	
25回 利付国庫債券(30年)	330,000,000	388,063,500	

26回 利付国庫債券(30年)	620,000,000	737,211,000	
27回 利付国庫債券(30年)	620,000,000	746,039,800	
28回 利付国庫債券(30年)	770,000,000	926,902,900	
29回 利付国庫債券(30年)	860,000,000	1,022,419,600	
30回 利付国庫債券(30年)	880,000,000	1,032,829,600	
31回 利付国庫債券(30年)	720,000,000	834,062,400	
32回 利付国庫債券(30年)	970,000,000	1,137,451,100	
33回 利付国庫債券(30年)	1,180,000,000	1,326,768,400	
34回 利付国庫債券(30年)	1,200,000,000	1,385,568,000	
35回 利付国庫債券(30年)	1,460,000,000	1,640,047,200	
36回 利付国庫債券(30年)	1,370,000,000	1,540,222,500	
37回 利付国庫債券(30年)	1,660,000,000	1,837,055,600	
38回 利付国庫債券(30年)	1,550,000,000	1,685,532,000	
39回 利付国庫債券(30年)	1,300,000,000	1,435,876,000	
40回 利付国庫債券(30年)	1,130,000,000	1,227,767,600	
41回 利付国庫債券(30年)	1,270,000,000	1,356,639,400	
42回 利付国庫債券(30年)	1,420,000,000	1,515,267,800	
43回 利付国庫債券(30年)	1,350,000,000	1,440,207,000	
44回 利付国庫債券(30年)	1,500,000,000	1,598,460,000	
45回 利付国庫債券(30年)	1,570,000,000	1,612,437,100	
46回 利付国庫債券(30年)	1,670,000,000	1,714,071,300	
47回 利付国庫債券(30年)	1,560,000,000	1,629,732,000	
48回 利付国庫債券(30年)	1,480,000,000	1,487,651,600	
49回 利付国庫債券(30年)	1,490,000,000	1,495,170,300	
50回 利付国庫債券(30年)	1,460,000,000	1,290,245,800	
51回 利付国庫債券(30年)	1,390,000,000	1,087,508,200	

年)			
5 2回 利付国庫債券 (3 0年)	1, 430, 000, 000	1, 171, 599, 000	
5 3回 利付国庫債券 (3 0年)	1, 460, 000, 000	1, 221, 713, 400	
5 4回 利付国庫債券 (3 0年)	1, 450, 000, 000	1, 269, 257, 500	
5 5回 利付国庫債券 (3 0年)	1, 120, 000, 000	977, 580, 800	
5 6回 利付国庫債券 (3 0年)	1, 360, 000, 000	1, 183, 635, 200	
5 7回 利付国庫債券 (3 0年)	1, 430, 000, 000	1, 242, 083, 700	
5 8回 利付国庫債券 (3 0年)	1, 540, 000, 000	1, 333, 747, 800	
5 9回 利付国庫債券 (3 0年)	1, 220, 000, 000	1, 027, 569, 400	
6 0回 利付国庫債券 (3 0年)	1, 300, 000, 000	1, 147, 250, 000	
6 1回 利付国庫債券 (3 0年)	1, 140, 000, 000	954, 145, 800	
6 2回 利付国庫債券 (3 0年)	1, 120, 000, 000	886, 692, 800	
6 3回 利付国庫債券 (3 0年)	1, 410, 000, 000	1, 081, 399, 500	
6 4回 利付国庫債券 (3 0年)	1, 030, 000, 000	786, 930, 300	
6 5回 利付国庫債券 (3 0年)	950, 000, 000	724, 356, 000	
6 6回 利付国庫債券 (3 0年)	990, 000, 000	751, 974, 300	
6 7回 利付国庫債券 (3 0年)	1, 570, 000, 000	1, 257, 020, 500	
6 8回 利付国庫債券 (3 0年)	1, 470, 000, 000	1, 175, 103, 300	
6 9回 利付国庫債券 (3 0年)	1, 530, 000, 000	1, 256, 283, 000	
7 0回 利付国庫債券 (3 0年)	1, 410, 000, 000	1, 155, 100, 200	
7 1回 利付国庫債券 (3 0年)	1, 400, 000, 000	1, 145, 368, 000	
7 2回 利付国庫債券 (3 0年)	1, 490, 000, 000	1, 222, 112, 900	
7 3回 利付国庫債券 (3 0年)	1, 490, 000, 000	1, 220, 518, 600	
7 4回 利付国庫債券 (3 0年)	1, 520, 000, 000	1, 349, 668, 800	
7 5回 利付国庫債券 (3 0年)	1, 620, 000, 000	1, 550, 809, 800	
7 6回 利付国庫債券 (3 0年)	1, 520, 000, 000	1, 488, 840, 000	

77回 利付国庫債券(30年)	600,000,000	614,268,000	
67回 利付国庫債券(20年)	50,000,000	51,088,500	
70回 利付国庫債券(20年)	50,000,000	51,673,000	
71回 利付国庫債券(20年)	40,000,000	41,230,800	
72回 利付国庫債券(20年)	460,000,000	476,008,000	
73回 利付国庫債券(20年)	380,000,000	394,557,800	
74回 利付国庫債券(20年)	40,000,000	41,606,000	
75回 利付国庫債券(20年)	180,000,000	188,136,000	
76回 利付国庫債券(20年)	70,000,000	72,871,400	
77回 利付国庫債券(20年)	40,000,000	41,724,400	
78回 利付国庫債券(20年)	250,000,000	261,400,000	
79回 利付国庫債券(20年)	50,000,000	52,397,500	
80回 利付国庫債券(20年)	90,000,000	94,526,100	
81回 利付国庫債券(20年)	400,000,000	421,080,000	
82回 利付国庫債券(20年)	140,000,000	147,742,000	
83回 利付国庫債券(20年)	70,000,000	74,222,400	
84回 利付国庫債券(20年)	170,000,000	179,769,900	
85回 利付国庫債券(20年)	590,000,000	628,385,400	
86回 利付国庫債券(20年)	120,000,000	128,548,800	
87回 利付国庫債券(20年)	120,000,000	128,178,000	
88回 利付国庫債券(20年)	590,000,000	635,140,900	
89回 利付国庫債券(20年)	10,000,000	10,731,700	
90回 利付国庫債券(20年)	470,000,000	506,439,100	
91回 利付国庫債券(20年)	110,000,000	118,922,100	
92回 利付国庫債券(20年)	1,160,000,000	1,250,271,200	
93回 利付国庫債券(20年)	370,000,000	398,638,000	

年)			
94回 利付国庫債券(20年)	670,000,000	724,584,900	
95回 利付国庫債券(20年)	550,000,000	601,535,000	
96回 利付国庫債券(20年)	120,000,000	130,207,200	
97回 利付国庫債券(20年)	660,000,000	721,406,400	
98回 利付国庫債券(20年)	160,000,000	174,156,800	
99回 利付国庫債券(20年)	750,000,000	818,947,500	
100回 利付国庫債券(20年)	830,000,000	913,415,000	
101回 利付国庫債券(20年)	230,000,000	255,433,400	
102回 利付国庫債券(20年)	500,000,000	557,115,000	
103回 利付国庫債券(20年)	160,000,000	177,432,000	
104回 利付国庫債券(20年)	110,000,000	120,824,000	
105回 利付国庫債券(20年)	640,000,000	705,126,400	
106回 利付国庫債券(20年)	500,000,000	553,640,000	
107回 利付国庫債券(20年)	600,000,000	662,784,000	
108回 利付国庫債券(20年)	690,000,000	754,266,600	
109回 利付国庫債券(20年)	350,000,000	383,379,500	
110回 利付国庫債券(20年)	440,000,000	487,220,800	
111回 利付国庫債券(20年)	460,000,000	513,755,600	
112回 利付国庫債券(20年)	740,000,000	821,881,000	
113回 利付国庫債券(20年)	1,370,000,000	1,525,508,700	
114回 利付国庫債券(20年)	410,000,000	457,646,100	
115回 利付国庫債券(20年)	360,000,000	404,240,400	
116回 利付国庫債券(20年)	530,000,000	597,214,600	
117回 利付国庫債券(20年)	1,070,000,000	1,198,303,700	
118回 利付国庫債券(20年)	555,000,000	618,336,600	

1 1 9回 利付国庫債券 (20年)	470,000,000	516,746,200	
1 2 0回 利付国庫債券 (20年)	670,000,000	727,084,000	
1 2 1回 利付国庫債券 (20年)	640,000,000	708,665,600	
1 2 2回 利付国庫債券 (20年)	570,000,000	626,965,800	
1 2 3回 利付国庫債券 (20年)	1,050,000,000	1,179,916,500	
1 2 4回 利付国庫債券 (20年)	600,000,000	669,696,000	
1 2 5回 利付国庫債券 (20年)	600,000,000	680,634,000	
1 2 6回 利付国庫債券 (20年)	510,000,000	570,368,700	
1 2 7回 利付国庫債券 (20年)	540,000,000	599,713,200	
1 2 8回 利付国庫債券 (20年)	370,000,000	411,810,000	
1 3 0回 利付国庫債券 (20年)	910,000,000	1,007,897,800	
1 3 2回 利付国庫債券 (20年)	830,000,000	914,352,900	
1 3 3回 利付国庫債券 (20年)	1,030,000,000	1,143,403,000	
1 3 4回 利付国庫債券 (20年)	900,000,000	1,000,422,000	
1 3 5回 利付国庫債券 (20年)	1,840,000,000	2,028,452,800	
1 3 6回 利付国庫債券 (20年)	360,000,000	393,746,400	
1 3 7回 利付国庫債券 (20年)	1,880,000,000	2,075,783,200	
1 3 8回 利付国庫債券 (20年)	1,020,000,000	1,107,577,200	
1 3 9回 利付国庫債券 (20年)	900,000,000	985,716,000	
1 4 0回 利付国庫債券 (20年)	1,450,000,000	1,601,235,000	
1 4 1回 利付国庫債券 (20年)	1,060,000,000	1,170,547,400	
1 4 2回 利付国庫債券 (20年)	1,530,000,000	1,703,808,000	
1 4 3回 利付国庫債券 (20年)	1,730,000,000	1,893,692,600	
1 4 4回 利付国庫債券 (20年)	1,450,000,000	1,573,409,500	
1 4 5回 利付国庫債券 (20年)	2,850,000,000	3,149,136,000	
1 4 6回 利付国庫債券 (20年)	2,340,000,000	2,584,810,800	

0年)			
147回 利付国庫債券(20年)	2,890,000,000	3,161,688,900	
148回 利付国庫債券(20年)	2,060,000,000	2,230,732,800	
149回 利付国庫債券(20年)	2,640,000,000	2,855,925,600	
150回 利付国庫債券(20年)	2,700,000,000	2,888,730,000	
151回 利付国庫債券(20年)	2,660,000,000	2,782,626,000	
152回 利付国庫債券(20年)	2,440,000,000	2,548,994,800	
153回 利付国庫債券(20年)	2,700,000,000	2,848,446,000	
154回 利付国庫債券(20年)	2,530,000,000	2,635,222,700	
155回 利付国庫債券(20年)	2,680,000,000	2,721,808,000	
156回 利付国庫債券(20年)	2,240,000,000	2,103,897,600	
157回 利付国庫債券(20年)	2,060,000,000	1,875,918,400	
158回 利付国庫債券(20年)	2,480,000,000	2,344,220,000	
159回 利付国庫債券(20年)	2,460,000,000	2,350,333,200	
160回 利付国庫債券(20年)	2,380,000,000	2,297,485,400	
161回 利付国庫債券(20年)	2,410,000,000	2,287,644,300	
162回 利付国庫債券(20年)	2,170,000,000	2,051,604,800	
163回 利付国庫債券(20年)	2,240,000,000	2,110,528,000	
164回 利付国庫債券(20年)	2,540,000,000	2,348,839,600	
165回 利付国庫債券(20年)	2,130,000,000	1,960,941,900	
166回 利付国庫債券(20年)	1,680,000,000	1,588,423,200	
167回 利付国庫債券(20年)	1,850,000,000	1,688,828,000	
168回 利付国庫債券(20年)	1,890,000,000	1,690,642,800	
169回 利付国庫債券(20年)	2,060,000,000	1,804,209,800	
170回 利付国庫債券(20年)	1,700,000,000	1,482,111,000	
171回 利付国庫債券(20年)	1,940,000,000	1,683,551,400	

	172回 利付国庫債券(20年)	1,480,000,000	1,301,008,800	
	173回 利付国庫債券(20年)	2,220,000,000	1,942,722,000	
	174回 利付国庫債券(20年)	2,170,000,000	1,890,330,400	
	175回 利付国庫債券(20年)	2,330,000,000	2,058,508,400	
	176回 利付国庫債券(20年)	2,100,000,000	1,848,525,000	
	177回 利付国庫債券(20年)	2,050,000,000	1,764,968,000	
	178回 利付国庫債券(20年)	2,400,000,000	2,099,904,000	
	179回 利付国庫債券(20年)	2,150,000,000	1,875,466,500	
	180回 利付国庫債券(20年)	1,740,000,000	1,602,035,400	
	181回 利付国庫債券(20年)	2,000,000,000	1,872,000,000	
	182回 利付国庫債券(20年)	1,980,000,000	1,916,659,800	
	183回 利付国庫債券(20年)	800,000,000	814,544,000	
	国債証券 合計	469,265,000,000	464,530,535,300	
地方債証券	760回 東京都公募公債	100,000,000	99,589,000	
	783回 東京都公募公債	110,000,000	109,105,700	
	796回 東京都公募公債	200,000,000	193,754,000	
	802回 東京都公募公債	400,000,000	388,276,000	
	813回 東京都公募公債	300,000,000	288,789,000	
	1回 東京都公募公債 30年	200,000,000	226,936,000	
	14回 東京都公募公債 30年	100,000,000	110,745,000	
	5回 東京都公募公債 20年	100,000,000	104,277,000	
	7回 東京都公募公債 20年	100,000,000	105,371,000	
	9回 東京都公募公債 20年	200,000,000	215,374,000	
	10回 東京都公募公債 20年	300,000,000	323,247,000	
	18回 東京都公募公債 20年	100,000,000	110,361,000	
	21回 東京都公募公債 20年	100,000,000	110,892,000	
	31回 東京都公募公債 20年	200,000,000	206,890,000	
	28年度6回 北海道公募公債	100,000,000	99,665,000	
	30年度8回 北海道公募公債	400,000,000	396,400,000	

債			
30年度14回 北海道公募公債	400,000,000	394,280,000	
令和2年度19回 北海道公募公債	100,000,000	95,702,000	
36回2号 宮城県公募公債 10年	250,000,000	240,335,000	
208回 神奈川県公募公債	300,000,000	302,097,000	
213回 神奈川県公募公債	100,000,000	100,987,000	
237回 神奈川県公募公債	200,000,000	196,578,000	
251回 神奈川県公募公債 10年	200,000,000	192,242,000	
258回 神奈川県公募公債 10年	300,000,000	286,713,000	
3回 神奈川県公募公債 3 0年	100,000,000	119,692,000	
11回 神奈川県公募公債 20年	100,000,000	109,884,000	
16回 神奈川県公募公債 20年	300,000,000	332,343,000	
19回 神奈川県公募公債 20年	100,000,000	109,234,000	
413回 大阪府公募公債 10年	100,000,000	99,389,000	
419回 大阪府公募公債 10年	100,000,000	99,775,000	
464回 大阪府公募公債 10年	200,000,000	190,528,000	
467回 大阪府公募公債 10年	200,000,000	191,388,000	
469回 大阪府公募公債 10年	200,000,000	190,590,000	
472回 大阪府公募公債 10年	200,000,000	189,618,000	
474回 大阪府公募公債 10年	300,000,000	284,616,000	
10回 大阪府公募公債 2 0年	200,000,000	218,262,000	
13回 大阪府公募公債 2 0年	100,000,000	102,213,000	
14回 大阪府公募公債 2 0年	100,000,000	93,260,000	
190回 大阪府公募公債 5年	300,000,000	297,654,000	
26年度11回 京都府公募 公債	350,000,000	352,779,000	
29年度13回 京都府公募 公債	109,330,000	108,536,264	
令和2年度1回 京都府公募 公債	400,000,000	388,048,000	
令和2年度14回 京都府公	200,000,000	192,564,000	

募公債			
26年度17回 兵庫県公募公債	200,000,000	201,636,000	
令和元年度16回 兵庫県公募公債	200,000,000	193,738,000	
令和3年度2回 兵庫県公募公債	100,000,000	95,856,000	
2回 兵庫県公募公債 30年	100,000,000	115,928,000	
1回 兵庫県公募公債 15年	200,000,000	210,406,000	
1回 兵庫県公募公債(12年)	300,000,000	304,362,000	
5回 兵庫県公募公債 15年	300,000,000	314,676,000	
9回 兵庫県公募公債 15年	100,000,000	103,236,000	
5回 兵庫県公募公債 12年	100,000,000	101,854,000	
令和元年度 9回 静岡県公募公債	200,000,000	193,944,000	
令和2年度 10回 静岡県公募公債	100,000,000	96,268,000	
令和2年度 14回 静岡県公募公債	200,000,000	191,338,000	
2回 静岡県公募公債 15年	100,000,000	104,939,000	
4回 静岡県公募公債 15年	100,000,000	105,053,000	
8回 静岡県公募公債 15年	200,000,000	203,408,000	
1回 静岡県公募公債 20年	100,000,000	105,410,000	
7回 静岡県公募公債 20年	300,000,000	331,548,000	
22年度14回 愛知県公募公債	300,000,000	331,965,000	
24年度12回 愛知県公募公債 30年	100,000,000	112,081,000	
26年度4回 愛知県公募公債 20年	200,000,000	213,880,000	
27年度8回 愛知県公募公債 30年	150,000,000	152,100,000	
27年度15回 愛知県公募公債 10年	100,000,000	101,029,000	
30年度19回 愛知県公募公債	200,000,000	195,720,000	
令和元年度7回 愛知県公募公債	300,000,000	219,747,000	
30年度3回 広島県公募公債	100,000,000	99,144,000	

令和2年 7回 広島県公募公債	200,000,000	192,474,000	
27年度 2回 広島県公募公債 30年	100,000,000	84,226,000	
令和2年 2回 広島県公募公債	100,000,000	86,483,000	
26年度5回 埼玉県公募公債	400,000,000	403,328,000	
令和元年度第8回 埼玉県公募公債	200,000,000	194,434,000	
6回 埼玉県公募公債 30年	200,000,000	176,576,000	
12回 埼玉県公募公債 30年	300,000,000	225,567,000	
9回 埼玉県公募公債 20年	100,000,000	111,028,000	
13回 埼玉県公募公債 20年	100,000,000	107,254,000	
14回 埼玉県公募公債 20年	300,000,000	320,910,000	
15回 埼玉県公募公債 20年	100,000,000	102,444,000	
28年度8回 福岡県公募公債	100,000,000	100,079,000	
30年度6回 福岡県公募公債	200,000,000	197,318,000	
令和元年度1回 福岡県公募公債	200,000,000	194,264,000	
令和2年5回 福岡県公募公債	100,000,000	96,142,000	
24年度1回 福岡県公募公債 15年	100,000,000	104,808,000	
令和元年3回 福岡県公募公債 30年	200,000,000	149,236,000	
20回2号 福岡県公募公債	100,000,000	109,208,000	
21年度2回 福岡県公募公債 (20年)	100,000,000	111,371,000	
24年度2回 福岡県公募公債 (20年)	300,000,000	323,976,000	
27年度4回 千葉県公募公債	200,000,000	202,546,000	
27年度9回 千葉県公募公債	100,000,000	99,922,000	
令和3年 5回 千葉県公募公債	200,000,000	189,864,000	
14回 千葉県公募公債 20年	100,000,000	102,557,000	
18回 千葉県公募公債 20年	100,000,000	102,000,000	
21回 千葉県公募公債 20年	100,000,000	91,920,000	

令和3年度1回 長野県公募 公債 10年	200,000,000	192,040,000	
5回 群馬県公募公債 20 年	100,000,000	106,745,000	
142回 共同発行市場公募 地方債	500,000,000	502,825,000	
144回 共同発行市場公募 地方債	400,000,000	403,400,000	
146回 共同発行市場公募 地方債	600,000,000	606,564,000	
148回 共同発行市場公募 地方債	500,000,000	505,765,000	
150回 共同発行市場公募 地方債	300,000,000	303,279,000	
153回 共同発行市場公募 地方債	100,000,000	101,038,000	
157回 共同発行市場公募 地方債	120,000,000	119,827,200	
159回 共同発行市場公募 地方債	200,000,000	199,564,000	
160回 共同発行市場公募 地方債	500,000,000	498,370,000	
166回 共同発行市場公募 地方債	500,000,000	499,510,000	
169回 共同発行市場公募 地方債	500,000,000	499,270,000	
173回 共同発行市場公募 地方債	400,000,000	398,836,000	
174回 共同発行市場公募 地方債	100,000,000	99,340,000	
178回 共同発行市場公募 地方債	100,000,000	99,547,000	
179回 共同発行市場公募 地方債	500,000,000	497,495,000	
189回 共同発行市場公募 地方債	100,000,000	98,714,000	
194回 共同発行市場公募 地方債	300,000,000	293,058,000	
196回 共同発行市場公募 地方債	500,000,000	486,175,000	
203回 共同発行市場公募 地方債	100,000,000	96,840,000	
227回 共同発行市場公募 地方債	500,000,000	479,015,000	
228回 共同発行市場公募 地方債	500,000,000	476,525,000	
30年度3回 堺市公募公債	100,000,000	98,576,000	
26年度1回 長崎県公募 公債	100,000,000	100,827,000	
令和元年度1回 島根県公募 公債	200,000,000	179,728,000	

令和2年度1回 福島県公募公債	200,000,000	192,022,000	
26年度1回 静岡市公募公債	100,000,000	100,835,000	
26年度1回 浜松市公募公債	100,000,000	100,545,000	
29年度4回 大阪市公募公債	200,000,000	198,728,000	
令和2年 2回 大阪市公募公債	300,000,000	290,415,000	
6回 大阪市公募公債 20年	200,000,000	220,240,000	
488回 名古屋市公募公債 10年	450,000,000	454,014,000	
511回 名古屋市公募公債 10年	200,000,000	193,306,000	
16回 名古屋市公募公債 20年	100,000,000	106,642,000	
17回 名古屋市公募公債 20年	100,000,000	102,676,000	
5回 京都市公募公債 30年定時償還	200,000,000	178,096,000	
4回 京都市公募公債 20年	100,000,000	108,373,000	
9回 京都市公募公債 20年	200,000,000	222,170,000	
24年度12回 神戸市公募公債	200,000,000	216,916,000	
26年度4回 神戸市公募公債	100,000,000	100,808,000	
30年度7回 神戸市公募公債 30年	300,000,000	297,438,000	
令和3年度6回 神戸市公募公債 30年	200,000,000	158,462,000	
令和元年度3回 横浜市公募公債	400,000,000	387,512,000	
2回 横浜市公募公債 30年	100,000,000	117,335,000	
17回 横浜市公募公債 20年	100,000,000	109,322,000	
29回 横浜市公募公債 20年	100,000,000	106,759,000	
23年度7回 札幌市公募公債 30年	100,000,000	111,561,000	
26年度4回 札幌市公募公債 10年	100,000,000	100,684,000	
29年度5回 札幌市公募公債 20年	300,000,000	278,595,000	
第91回 川崎市公募公債	200,000,000	197,536,000	
6回 川崎市公募公債 20年	200,000,000	221,006,000	

5回 川崎市公募公債 30年	100,000,000	111,758,000	
6回 北九州市公募公債 20年	100,000,000	109,031,000	
11回 北九州市公募公債 20年	300,000,000	331,587,000	
17回 北九州市公募公債 20年	100,000,000	106,477,000	
22年度8回 福岡市公募公債	100,000,000	114,581,000	
30年度7回 福岡市公募公債	200,000,000	185,616,000	
2019年度5回 福岡市公募公債 20年	100,000,000	85,565,000	
26年度3回 広島市公募公債	100,000,000	100,754,000	
29年度2回 広島市公募公債	200,000,000	186,502,000	
29年度6回 広島市公募公債	300,000,000	298,347,000	
30年度2回 仙台市公募公債 20年	100,000,000	93,237,000	
令和3年度3回 仙台市公募公債 5年	300,000,000	297,540,000	
17回 さいたま市公募公債	200,000,000	194,190,000	
令和2年度1回 高知県公募公債	200,000,000	192,022,000	
26年度1回 相模原市公募公債	100,000,000	100,782,000	
26年度1回 三重県公募公債	100,000,000	100,755,000	
30年度3回 岡山県公募公債 10年	200,000,000	196,134,000	
地方債証券 合計	32,839,330,000	32,767,927,164	
特殊債券			
9回 新関西国際空港社債	200,000,000	207,186,000	
12回 新関西国際空港社債	200,000,000	204,952,000	
78回 日本政策投資銀行債券	300,000,000	298,890,000	
125回 日本政策投資銀行債券	500,000,000	425,180,000	
127回 日本政策投資銀行債券	100,000,000	99,780,000	
131回 日本政策投資銀行債券	100,000,000	77,436,000	
156回 日本政策投資銀行債券	400,000,000	381,724,000	
33回 政保日本政策投資銀行社債	300,000,000	299,490,000	
1回 高速道路機構債	300,000,000	374,067,000	
19回 高速道路機構債	150,000,000	180,889,500	
26回 高速道路機構債	200,000,000	237,358,000	

36回 高速道路機構債	300,000,000	367,482,000	
50回 高速道路機構債	300,000,000	265,596,000	
75回 日本高速道路保有・ 債務返済機構	100,000,000	109,804,000	
124回 日本高速道路保 有・債務返済機構	100,000,000	106,286,000	
139回 日本高速道路保 有・債務返済機構	100,000,000	100,695,000	
155回 日本高速道路保 有・債務返済機構	100,000,000	102,964,000	
159回 日本高速道路保 有・債務返済機構	100,000,000	99,702,000	
162回 日本高速道路保 有・債務返済機構	100,000,000	102,090,000	
169回 高速道路機構債	100,000,000	91,630,000	
172回 高速道路機構債	200,000,000	179,758,000	
210回 高速道路機構債	100,000,000	91,875,000	
97回 政保日本高速道路保 有・債務返済機構	100,000,000	110,813,000	
116回 政保日本高速道路 保有・債務返済機構	100,000,000	107,738,000	
121回政保日本高速道路保 有・債務返済機構	500,000,000	545,880,000	
153回 政保日本高速道路 保有・債務返済機構	100,000,000	110,088,000	
188回 政保日本高速道路 保有・債務返済機構	100,000,000	105,581,000	
218回 政保日本高速道路 保有・債務返済機構	100,000,000	100,856,000	
220回 政保日本高速道路 保有・債務返済機構	200,000,000	201,760,000	
239回政保日本高速道路保 有・債務返済機構	300,000,000	308,823,000	
241回政保日本高速道路保 有・債務返済機構	500,000,000	504,500,000	
250回 政保日本高速道路 保有・債務返済機構	100,000,000	104,095,000	
254回 政保日本高速道路 保有・債務返済機構	100,000,000	101,001,000	
260回政保日本高速道路保 有・債務返済機構	200,000,000	197,772,000	
第262回 政保道路債	500,000,000	509,045,000	
268回 政保日本高速道路 保有・債務返済機構	100,000,000	96,646,000	
271回 政保日本高速道路 保有・債務返済機構	300,000,000	299,439,000	
286回 政保日本高速道路 保有・債務返済機構	200,000,000	182,470,000	
300回 政保日本高速道路 保有・債務返済機構	100,000,000	99,783,000	
309回政保日本高速道路保	800,000,000	797,992,000	

有・債務返済機構			
3 1 9回政保日本高速道路保有・債務返済機構	200,000,000	188,402,000	
3 3 7回 政保日本高速道路保有・債務返済機構	100,000,000	92,927,000	
3 9 8回 政保道路債	300,000,000	225,969,000	
4 1 3回 政保日本高速道路保有・債務返済機構	200,000,000	149,016,000	
4 1 8回 高速道路機構債	200,000,000	157,672,000	
4 2 0回 政保日本高速道路保有・債務返済機構	200,000,000	159,878,000	
2 8回 日本道路・機構承継債	500,000,000	592,695,000	
1回 地方公共団体金融機構債券 20年	200,000,000	217,836,000	
1回 地方公共団体金融機構債券 20年	300,000,000	331,575,000	
2回 地方公共団体金融機構債券 20年	300,000,000	332,127,000	
1 3回 地方公共団体金融機構債券 20年	100,000,000	110,778,000	
7 9回 政保地方公共団体金融機構債券	300,000,000	314,238,000	
1 9回 地方公共団体金融機構債券	200,000,000	218,006,000	
2 3回 地方公共団体金融機構債券 20年	100,000,000	108,206,000	
2 4回 地方公共団体金融機構債券 20年	200,000,000	217,854,000	
F 1 4 7回 地方公共団体金融機構債券	200,000,000	208,092,000	
F 1 7 4回 地方公共団体金融機構債券	300,000,000	327,294,000	
3 6回 地方公共団体金融機構債券 20年	100,000,000	106,670,000	
6 4回 政保地方公共団体金融機構債券	300,000,000	302,556,000	
3 9回 地方公共団体金融機構債券	500,000,000	524,325,000	
4 2回 地方公共団体金融機構債券 20年	300,000,000	300,312,000	
7 1回 政保地方公共団体金融機構債券	100,000,000	100,790,000	
4 4回 地方公共団体金融機構債券 20年	200,000,000	206,116,000	
2 8 8回 政保地方公共団体金融機構債券	300,000,000	303,009,000	
8 3回 地方公共団体金融機構債券 10年	400,000,000	399,108,000	
9 1回 政保地方公共団体金融機構債券	100,000,000	99,753,000	

59回 地方公共団体金融機構債券 20年	100,000,000	93,733,000	
96回 地方公共団体金融機構債券	500,000,000	497,570,000	
98回 政保地方公共団体金融機構債券	100,000,000	99,715,000	
103回 政保地方公共団体金融機構債券	100,000,000	99,450,000	
113回 政保地方公共団体金融機構債券	100,000,000	99,189,000	
77回 地方公共団体金融機構債券 20年	300,000,000	250,305,000	
10回 地方公共団体金融機構債券 30年	300,000,000	222,036,000	
F538回 地方公共団体金融機構債券	500,000,000	498,430,000	
15回 日本政策金融公庫債券	200,000,000	217,810,000	
40回 政保日本政策金融公庫債券	103,000,000	102,825,930	
23回 国際協力銀行債券	100,000,000	105,523,000	
93回 都市再生債券	100,000,000	103,257,000	
109回 都市再生機構債券	200,000,000	203,616,000	
165回 都市再生機構債券	200,000,000	155,190,000	
11回 独立行政法人福祉医療機構	100,000,000	107,368,000	
21回 政保中部国際空港債券	100,000,000	100,893,000	
39回 住宅金融支援機構債券	200,000,000	219,880,000	
61回 住宅金融支援機構債券	100,000,000	104,787,000	
75回 住宅金融支援機構債券	350,000,000	386,540,000	
80回 住宅金融支援機構債券	100,000,000	104,878,000	
115回 住宅金融支援機構債券	100,000,000	109,974,000	
124回 住宅金融支援機構債券	100,000,000	104,912,000	
148回 住宅金融支援機構債券	250,000,000	267,802,500	
159回 住宅金融支援機構債券	100,000,000	101,042,000	
172回 住宅金融支援機構債券	100,000,000	101,007,000	
187回 住宅金融支援機構債券	100,000,000	99,731,000	
222回 住宅金融支援機構債券	300,000,000	297,405,000	
230回 住宅金融支援機構	300,000,000	297,546,000	

債券			
2 3 3回 住宅金融支援機構債券	100,000,000	91,085,000	
3 2 1回 住宅金融支援機構債券	500,000,000	496,165,000	
3 2 5回 住宅金融支援機構債券	500,000,000	496,165,000	
2回貸付債権担保S種住宅金融支援機構債券	29,481,000	29,564,136	
4 0回貸付債権担保住宅金融公庫債券	44,416,000	45,090,234	
4 3回貸付債権担保住宅金融公庫債券	10,028,000	10,056,780	
4 4回貸付債権担保住宅金融公庫債券	48,395,000	48,533,892	
5 1回貸付債権担保住宅金融公庫債券	28,716,000	28,785,779	
4回貸付債権担保住宅金融支援機構債券	9,766,000	9,791,782	
2 7回貸付債権担保住宅金融支援機構債券	16,224,000	16,963,652	
2 9回貸付債権担保住宅金融支援機構債券	101,085,000	106,357,593	
3 6回貸付債権担保住宅金融支援機構債券	153,752,000	160,563,213	
3 8回貸付債権担保住宅金融支援機構債券	21,513,000	22,364,054	
4 9回貸付債権担保住宅金融支援機構債券	18,489,000	19,253,705	
5 2回貸付債権担保住宅金融支援機構債券	21,674,000	22,467,918	
5 3回貸付債権担保住宅金融支援機構債券	22,728,000	23,550,526	
6 0回貸付債権担保住宅金融支援機構債券	27,955,000	28,894,847	
6 4回貸付債権担保住宅金融支援機構債券	68,544,000	70,293,928	
7 6回貸付債権担保住宅金融支援機構債券	31,310,000	32,207,344	
8 2回貸付債権担保住宅金融支援機構債券	37,252,000	37,929,986	
8 4回貸付債権担保住宅金融支援機構債券	37,866,000	38,564,249	
8 6回貸付債権担保住宅金融支援機構債券	41,647,000	42,347,502	
9 0回貸付債権担保住宅金融支援機構債券	43,218,000	43,641,968	
9 3回貸付債権担保住宅金融支援機構債券	48,571,000	48,186,803	
9 6回貸付債権担保住宅金融支援機構債券	54,967,000	54,920,827	

9 9 回貸付債権担保住宅金融 支援機構債券	56,873,000	57,164,189	
1 1 4 回貸付債権担保住宅金 融支援機構債券	213,474,000	206,557,442	
1 1 7 回貸付債権担保住宅金 融支援機構債券	72,432,000	70,469,817	
1 1 8 回貸付債権担保住宅金 融支援機構債券	72,120,000	70,253,534	
1 1 9 回貸付債権担保住宅金 融支援機構債券	72,281,000	70,341,700	
1 2 6 回貸付債権担保住宅金 融支援機構債券	225,873,000	218,581,819	
1 2 8 回貸付債権担保住宅金 融支援機構債券	226,248,000	218,802,178	
1 3 0 回貸付債権担保住宅金 融支援機構債券	153,450,000	148,271,062	
1 3 1 回貸付債権担保住宅金 融支援機構債券	230,445,000	222,139,762	
1 3 2 回貸付債権担保住宅金 融支援機構債券	229,833,000	221,568,205	
1 3 7 回貸付債権担保住宅金 融支援機構債券	397,340,000	384,211,885	
1 3 9 回貸付債権担保住宅金 融支援機構債券	79,465,000	76,755,243	
1 4 2 回貸付債権担保住宅金 融支援機構債券	81,727,000	78,041,929	
1 5 4 回貸付債権担保住宅金 融支援機構債券	262,260,000	248,724,761	
1 5 6 回貸付債権担保住宅金 融支援機構債券	350,088,000	333,234,763	
1 6 0 回貸付債権担保住宅金 融支援機構債券	269,238,000	256,449,195	
1 6 8 回貸付債権担保住宅金 融支援機構債券	276,114,000	263,056,568	
1 7 0 回貸付債権担保住宅金 融支援機構債券	838,701,000	795,759,508	
6 回 沖縄振興開発金融公庫 債券	400,000,000	417,968,000	
2 1 回 沖縄振興開発金融公 庫債券	100,000,000	101,197,000	
い第8 2 8 号 利付商工債	100,000,000	100,075,000	
い第8 4 3 号 利付商工債	100,000,000	99,912,000	
い第8 5 1 号 利付商工債	300,000,000	298,761,000	
い第8 5 4 号 利付商工債	300,000,000	298,308,000	
い第8 5 5 号 利付商工債	200,000,000	198,774,000	
3 6 9 回 利附信金中金債 (5年)	400,000,000	399,144,000	
3 7 7 回 利附信金中金債 (5年)	300,000,000	298,617,000	
1 5 回 国際協力機構債	100,000,000	109,201,000	
7 2 回 東日本高速道路社債	200,000,000	197,442,000	

	77回 東日本高速道路社債	300,000,000	294,948,000	
	85回 中日本高速道路債券	300,000,000	298,959,000	
	87回 中日本高速道路債券	400,000,000	397,488,000	
	71回 鉄道建設運輸施設債	100,000,000	100,810,000	
	78回 鉄道建設・運輸施設整備支援機構債券	100,000,000	101,051,000	
	90回 鉄道建設・運輸施設整備支援機構債券	200,000,000	191,122,000	
特殊債券 合計		30,178,559,000	30,204,642,208	
社債券	25回 フランス相互信用連合銀行(BFCM)円貨社債(2017)	300,000,000	292,086,000	
	2回 BPCE SA円貨社債(ソーシャルボンド)	100,000,000	99,582,000	
	6回 クレディ・アグリコル・エス・エー円貨社債	200,000,000	200,536,000	
	11回 クレディ・アグリコル・エス・エー円貨社債(2016)	100,000,000	98,180,000	
	25回 首都高速道路社債	100,000,000	99,874,000	
	27回 首都高速道路社債	400,000,000	398,188,000	
	16回 成田国際空港社債	100,000,000	100,756,000	
	37回 成田国際空港社債	100,000,000	83,714,000	
	57回 東日本高速道路社債	100,000,000	99,437,000	
	67回 東日本高速道路社債	200,000,000	194,078,000	
	79回 東日本高速道路社債	300,000,000	297,714,000	
	83回 東日本高速道路社債	200,000,000	198,476,000	
	90回 中日本高速道路債券	200,000,000	198,360,000	
	91回 中日本高速道路債券	500,000,000	495,115,000	
	25回 西日本高速道路社債	200,000,000	201,488,000	
	26回 西日本高速道路社債	100,000,000	101,001,000	
	33回 西日本高速道路債券	300,000,000	299,208,000	
	34回 西日本高速道路債券	200,000,000	199,682,000	
	61回 西日本高速道路債券	500,000,000	496,025,000	
	62回 西日本高速道路債券	500,000,000	495,115,000	
	24回 大和ハウス工業社債	200,000,000	198,694,000	
	10回 キリンホールディングス社債	100,000,000	100,834,000	
	3回 ダイドーグループHD社債	300,000,000	291,630,000	
	9回 野村不動産ホールディングス社債	100,000,000	94,311,000	
	12回 セブン&アイ・ホールディングス社債	100,000,000	101,249,000	
	14回 セブン&アイ・ホールディングス社債	200,000,000	199,478,000	
	30回 東レ社債	300,000,000	298,701,000	
	42回 王子ホールディングス社債	200,000,000	199,008,000	
	49回 住友化学社債	100,000,000	100,870,000	

23回 三菱ケミカルホールディングス社債	200,000,000	185,404,000	
40回 三菱ケミカルホールディングス社債	100,000,000	99,250,000	
17回 ダイセル社債	300,000,000	291,198,000	
16回 武田薬品工業社債	500,000,000	470,495,000	
4回 住友三井オートサービス社債	100,000,000	99,729,000	
4回 ENEOSホールディングス社債	300,000,000	295,416,000	
14回 ブリヂストン社債	300,000,000	295,032,000	
35回 三菱マテリアル社債	300,000,000	298,038,000	
17回 パナソニック社債	100,000,000	100,183,000	
19回 パナソニック社債	100,000,000	96,955,000	
23回 パナソニック社債	200,000,000	191,796,000	
29回 三菱重工業社債	100,000,000	100,732,000	
58回 川崎重工業社債	300,000,000	286,257,000	
5回 三井住友トラスト・パナソニックファイナンス社債	100,000,000	98,283,000	
26回 トヨタ自動車社債	200,000,000	198,834,000	
26回 豊田通商社債	100,000,000	92,653,000	
73回 三井物産社債	400,000,000	389,616,000	
12回 新生銀行社債	400,000,000	398,624,000	
88回 三菱東京UFJ銀行社債	100,000,000	107,729,000	
12回 りそな銀行劣後社債	100,000,000	106,194,000	
20回 三井住友信託銀行社債	300,000,000	296,802,000	
10回 三井住友信託銀行社債	200,000,000	201,138,000	
11回 セブン銀行社債	200,000,000	201,280,000	
28回 芙蓉総合リース社債	300,000,000	296,892,000	
17回 NTTファイナンス社債	300,000,000	297,567,000	
18回 NTTファイナンス社債	400,000,000	389,456,000	
69回 ホンダファイナンス社債	300,000,000	297,771,000	
81回 トヨタファイナンス社債	100,000,000	99,105,000	
96回 トヨタファイナンス社債	100,000,000	99,497,000	
80回 日立キャピタル社債	200,000,000	192,826,000	
86回 日立キャピタル社債	300,000,000	287,298,000	
23回 三井住友ファイナンス&リース社債	100,000,000	97,601,000	
27回 三井住友ファイナンス&リース社債	200,000,000	198,106,000	
29回 三井住友ファイナンス&リース社債	200,000,000	199,306,000	

31回 三井住友ファイナンス&リース社債	200,000,000	192,492,000	
56回 三菱UFJリース社債	300,000,000	297,483,000	
3回 野村ホールディングス社債	300,000,000	295,548,000	
72回 三菱地所社債	100,000,000	103,370,000	
106回 住友不動産社債	100,000,000	100,227,000	
108回 住友不動産社債	200,000,000	199,384,000	
80回 東京急行電鉄社債	100,000,000	102,734,000	
43回 京浜急行電鉄社債	100,000,000	89,806,000	
39回 東日本旅客鉄道社債	300,000,000	312,741,000	
42回 東日本旅客鉄道社債	200,000,000	209,534,000	
65回 東日本旅客鉄道普通社債	100,000,000	109,292,000	
71回 東日本旅客鉄道社債	100,000,000	107,766,000	
73回 東日本旅客鉄道普通社債	200,000,000	218,502,000	
107回 東日本旅客鉄道普通社債	100,000,000	94,254,000	
125回 東日本旅客鉄道社債	100,000,000	87,052,000	
127回 東日本旅客鉄道社債	100,000,000	90,153,000	
147回 東日本旅客鉄道社債	100,000,000	96,435,000	
160回 東日本旅客鉄道社債	100,000,000	74,560,000	
163回 東日本旅客鉄道社債	300,000,000	297,414,000	
165回 東日本旅客鉄道社債	200,000,000	168,538,000	
171回 東日本旅客鉄道社債	200,000,000	153,760,000	
21回 西日本旅客鉄道社債	100,000,000	109,267,000	
60回 西日本旅客鉄道社債	200,000,000	192,592,000	
70回 西日本旅客鉄道社債	100,000,000	77,848,000	
71回 西日本旅客鉄道社債	100,000,000	75,020,000	
74回 西日本旅客鉄道社債	100,000,000	94,712,000	
75回 西日本旅客鉄道社債	200,000,000	168,014,000	
32回 東海旅客鉄道社債	100,000,000	108,120,000	
4回 東京地下鉄社債	120,000,000	128,152,800	
47回 東京地下鉄社債	100,000,000	74,006,000	
7回 ニッコンHD社債	300,000,000	289,911,000	
6回 横浜高速鉄道社債	200,000,000	192,698,000	
12回 ソフトバンク社債	400,000,000	389,612,000	
30回 光通信社債	200,000,000	181,328,000	
527回 中部電力社債	100,000,000	89,875,000	
532回 中部電力社債	200,000,000	190,862,000	
497回 関西電力社債	100,000,000	101,459,000	

508回	関西電力社債	300,000,000	297,735,000	
530回	関西電力社債	400,000,000	385,108,000	
531回	関西電力社債	200,000,000	169,598,000	
541回	関西電力社債	300,000,000	279,180,000	
396回	中国電力社債	200,000,000	188,732,000	
425回	中国電力社債	100,000,000	95,100,000	
307回	北陸電力社債	100,000,000	102,035,000	
311回	北陸電力社債	100,000,000	100,858,000	
488回	東北電力社債	100,000,000	99,035,000	
521回	東北電力社債	400,000,000	382,644,000	
525回	東北電力社債	200,000,000	195,324,000	
536回	東北電力社債	300,000,000	277,605,000	
320回	四国電力社債	300,000,000	282,738,000	
428回	九州電力社債	100,000,000	100,989,000	
463回	九州電力社債	100,000,000	88,572,000	
466回	九州電力社債	100,000,000	87,393,000	
491回	九州電力社債	300,000,000	279,612,000	
492回	九州電力社債	100,000,000	81,836,000	
493回	九州電力社債	200,000,000	197,168,000	
507回	九州電力社債	200,000,000	189,720,000	
321回	北海道電力社債	261,000,000	264,048,480	
340回	北海道電力社債	300,000,000	297,435,000	
350回	北海道電力社債	200,000,000	176,628,000	
13回	電源開発社債	200,000,000	208,004,000	
54回	電源開発社債	100,000,000	98,587,000	
75回	電源開発社債	200,000,000	186,218,000	
41回	東京瓦斯社債	200,000,000	180,940,000	
52回	東京瓦斯社債	100,000,000	85,241,000	
55回	東京瓦斯社債	100,000,000	81,752,000	
57回	東京瓦斯社債	300,000,000	206,034,000	
7回	ファーストリテイリング社債	200,000,000	198,710,000	
8回	ファーストリテイリング社債	200,000,000	184,228,000	
社債券 合計		26,381,000,000	25,503,782,280	
合計			553,006,886,952	

第2 信用取引契約残高明細表

該当事項はありません。

第3 デリバティブ取引及び為替予約取引の契約額等及び時価の状況表

該当事項はありません。

- (1) 当ファンドの中間財務諸表は、「中間財務諸表等の用語、様式及び作成方法に関する規則」(昭和52年大蔵省令第38号)並びに同規則第38条の3及び第57条の2の規定により、「投資信託財産の計算に関する規則」(平成12年総理府令第133号)に基づいて作成しております。
なお、中間財務諸表に記載している金額は、円単位で表示しております。
- (2) 当ファンドは、金融商品取引法第193条の2第1項の規定に基づき、第21期中間計算期間(2023年2月15日から2023年8月14日まで)の中間財務諸表について、EY新日本有限責任監査法人による中間監査を受けております。

独立監査人の中間監査報告書

2023年10月13日

アセットマネジメントOne株式会社

取締役会 御中

EY新日本有限責任監査法人
東京事務所

指定有限責任社員 公認会計士 稲葉 宏和
業務執行社員

中間監査意見

当監査法人は、金融商品取引法第193条の2第1項の規定に基づく監査証明を行うため、「ファンドの経理状況」に掲げられているD I A M国内債券インデックスファンド<DC年金>の2023年2月15日から2023年8月14日までの中間計算期間の中間財務諸表、すなわち、中間貸借対照表、中間損益及び剰余金計算書並びに中間注記表について中間監査を行った。

当監査法人は、上記の中間財務諸表が、我が国において一般に公正妥当と認められる中間財務諸表の作成基準に準拠して、D I A M国内債券インデックスファンド<DC年金>の2023年8月14日現在の信託財産の状態及び同日をもって終了する中間計算期間（2023年2月15日から2023年8月14日まで）の損益の状況に関する有用な情報を表示しているものと認める。

中間監査意見の根拠

当監査法人は、我が国において一般に公正妥当と認められる中間監査の基準に準拠して中間監査を行った。中間監査の基準における当監査法人の責任は、「中間財務諸表監査における監査人の責任」に記載されている。当監査法人は、我が国における職業倫理に関する規定に従って、アセットマネジメントOne株式会社及びファンドから独立しており、また、監査人としてのその他の倫理上の責任を果たしている。当監査法人は、中間監査の意見表明の基礎となる十分かつ適切な監査証拠を入手したと判断している。

中間財務諸表に対する経営者の責任

経営者の責任は、我が国において一般に公正妥当と認められる中間財務諸表の作成基準に準拠して中間財務諸表を作成し有用な情報を表示することにある。これには、不正又は誤謬による重要な虚偽表示のない中間財務諸表を作成し有用な情報を表示するために経営者が必要と判断した内部統制を整備及び運用することが含まれる。

中間財務諸表を作成するに当たり、経営者は、継続企業的前提に基づき中間財務諸表を作成することが適切であるかどうかを評価し、我が国において一般に公正妥当と認められる中間財務諸表の作成基準に基づいて継続企業に関する事項を開示する必要がある場合には当該事項を開示する責任がある。

中間財務諸表監査における監査人の責任

監査人の責任は、監査人が実施した中間監査に基づいて、全体として中間財務諸表の有用な情報の表示に関して投資者の判断を損なうような重要な虚偽表示がないかどうかの合理的な保証を得て、中間監査報告書において独立の立場から中間財務諸表に対する意見を表明することにある。虚偽表示は、不正又は誤謬により発生する可能性があり、個別に又は集計すると、中間財務諸表の利用者の意思決定に影響を与えると合理的に見込まれる場合に、重要性があると判断される。

監査人は、我が国において一般に公正妥当と認められる中間監査の基準に従って、中間監査の過程を通じて、職業的専門家としての判断を行い、職業的懐疑心を保持して以下を実施する。

- ・ 不正又は誤謬による中間財務諸表の重要な虚偽表示リスクを識別し、評価する。また、重要な虚偽表示リスクに対応する中間監査手続を立案し、実施する。中間監査手続の選択及び適用は監査人の判断による。さらに、中間監査の意見表明の基礎となる十分かつ適切な監査証拠を入手する。なお、中間監査手続は、年度監査と比べて監査手続の一部が省略され、監査人の判断により、不正又は誤謬による中間財務諸表の重要な虚偽表示リスクの評価に基づいて、分析的手続等を中心とした監査手続に必要な応じて追加の監査手続が選択及び適用される。
- ・ 中間財務諸表監査の目的は、内部統制の有効性について意見表明するためのものではないが、監査人は、リスク評価の実施に際して、状況に応じた適切な中間監査手続を立案するために、中間財務諸表の作成と有用な情報の表示に関連する内部統制を検討する。
- ・ 経営者が採用した会計方針及びその適用方法並びに経営者によって行われた会計上の見積りの合理性及び関連する注記事項の妥当性を評価する。
- ・ 経営者が継続企業を前提として中間財務諸表を作成することが適切であるかどうか、また、入手した監査証拠に基づき、継続企業の前提に重要な疑義を生じさせるような事象又は状況に関して重要な不確実性が認められるかどうか結論付ける。継続企業の前提に関する重要な不確実性が認められる場合は、中間監査報告書において中間財務諸表の注記事項に注意を喚起すること、又は重要な不確実性に関する中間財務諸表の注記事項が適切でない場合は、中間財務諸表に対して除外事項付意見を表明することが求められている。監査人の結論は、中間監査報告書日までに入手した監査証拠に基づいているが、将来の事象や状況により、ファンドは継続企業として存続できなくなる可能性がある。
- ・ 中間財務諸表の表示及び注記事項が、我が国において一般に公正妥当と認められる中間財務諸表の作成基準に準拠しているかどうかとともに、関連する注記事項を含めた中間財務諸表の表示、構成及び内容、並びに中間財務諸表が基礎となる取引や会計事象に関して有用な情報を表示しているかどうかを評価する。

監査人は、経営者に対して、計画した中間監査の範囲とその実施時期、中間監査の実施過程で識別した内部統制の重要な不備を含む中間監査上の重要な発見事項、及び中間監査の基準で求められているその他の事項について報告を行う。

利害関係

アセットマネジメントOne株式会社及びファンドと当監査法人又は業務執行社員との間には、公認会計士法の規定により記載すべき利害関係はない。

以 上

(注1) 上記の中間監査報告書の原本は当社（有価証券報告書提出会社）が別途保管しております。

(注2) XBR Lデータは監査の対象には含まれておりません。

【中間財務諸表】

【D I A M国内債券インデックスファンド<DC年金>】

(1) 【中間貸借対照表】

(単位：円)

	第20期 2023年2月14日現在	第21期中間計算期間末 2023年8月14日現在
資産の部		
流動資産		
コール・ローン	40,378,370	53,543,982
親投資信託受益証券	17,124,633,859	17,269,072,661
未収入金	17,181,000	25,651,000
流動資産合計	17,182,193,229	17,348,267,643
資産合計	17,182,193,229	17,348,267,643
負債の部		
流動負債		
未払解約金	32,139,137	54,037,622
未払受託者報酬	2,893,453	2,860,532
未払委託者報酬	21,218,918	20,977,557
その他未払費用	146,505	144,841
流動負債合計	56,398,013	78,020,552
負債合計	56,398,013	78,020,552
純資産の部		
元本等		
元本	14,567,375,924	14,663,162,811
剰余金		
中間剰余金又は中間欠損金(△)	2,558,419,292	2,607,084,280
(分配準備積立金)	468,526,181	434,220,774
元本等合計	17,125,795,216	17,270,247,091
純資産合計	17,125,795,216	17,270,247,091
負債純資産合計	17,182,193,229	17,348,267,643

(2) 【中間損益及び剰余金計算書】

(単位：円)

	第20期中間計算期間 自 2022年2月15日 至 2022年8月14日	第21期中間計算期間 自 2023年2月15日 至 2023年8月14日
営業収益		
受取利息	215	203
有価証券売買等損益	△87,911,489	53,761,802
営業収益合計	△87,911,274	53,762,005
営業費用		
支払利息	4,099	9,425
受託者報酬	2,969,900	2,860,532
委託者報酬	21,779,516	20,977,557
その他費用	150,378	144,841
営業費用合計	24,903,893	23,992,355
営業利益又は営業損失(△)	△112,815,167	29,769,650
経常利益又は経常損失(△)	△112,815,167	29,769,650
中間純利益又は中間純損失(△)	△112,815,167	29,769,650
一部解約に伴う中間純利益金額の分配額又は一部解約に伴う中間純損失金額の分配額(△)	△11,005,860	18,156,024
期首剰余金又は期首欠損金(△)	3,347,237,797	2,558,419,292
剰余金増加額又は欠損金減少額	278,432,275	233,434,285
中間一部解約に伴う剰余金増加額又は欠損金減少額	—	—
中間追加信託に伴う剰余金増加額又は欠損金減少額	278,432,275	233,434,285
剰余金減少額又は欠損金増加額	343,898,820	196,382,923
中間一部解約に伴う剰余金減少額又は欠損金増加額	343,898,820	196,382,923
中間追加信託に伴う剰余金減少額又は欠損金増加額	—	—
分配金	—	—
中間剰余金又は中間欠損金(△)	3,179,961,945	2,607,084,280

(3) 【中間注記表】

(重要な会計方針に係る事項に関する注記)

項目	第21期中間計算期間	
	自	至
	2023年2月15日	2023年8月14日
1. 有価証券の評価基準及び評価方法	親投資信託受益証券 移動平均法に基づき、原則として時価で評価しております。時価評価にあたっては、親投資信託受益証券の基準価額に基づいて評価しております。	

(中間貸借対照表に関する注記)

項目	第20期	第21期中間計算期間末
	2023年2月14日現在	2023年8月14日現在
1. 期首元本額	15,032,201,802円	14,567,375,924円
期中追加設定元本額	2,317,872,300円	1,210,073,974円
期中一部解約元本額	2,782,698,178円	1,114,287,087円
2. 受益権の総数	14,567,375,924口	14,663,162,811口

(中間損益及び剰余金計算書に関する注記)

該当事項はありません。

(金融商品に関する注記)

金融商品の時価等に関する事項

項目	第20期	第21期中間計算期間末
	2023年2月14日現在	2023年8月14日現在
1. 中間貸借対照表計上額、時価及びその差額	貸借対照表上の金融商品は原則としてすべて時価で評価しているため、貸借対照表計上額と時価との差額ははありません。	中間貸借対照表上の金融商品は原則としてすべて時価で評価しているため、中間貸借対照表計上額と時価との差額ははありません。
2. 時価の算定方法	(1)有価証券 「(重要な会計方針に係る事項に関する注記)」にて記載しております。 (2)デリバティブ取引 該当事項はありません。 (3)上記以外の金融商品 上記以外の金融商品(コール・ローン等の金銭債権及び金銭債務)は短期間で決済されるため、帳簿価額は時価と近似していることから、当該帳簿価額を時価としております。	同左
3. 金融商品の時価等に関する事項についての補足説明	金融商品の時価の算定においては一定の前提条件等を採用しているため、異なる前提条件等によった場合、当該価額が異なることもあります。	同左

(デリバティブ取引等に関する注記)

該当事項はありません。

(1口当たり情報に関する注記)

	第20期 2023年2月14日現在	第21期中間計算期間末 2023年8月14日現在
1口当たり純資産額 (1万口当たり純資産額)	1,1756円 (11,756円)	1,1778円 (11,778円)

(参考)

当ファンドは、「国内債券パッシブ・ファンド・マザーファンド」受益証券を主要投資対象としており、中間貸借対照表の資産の部に計上された「親投資信託受益証券」は、すべて同親投資信託の受益証券であります。

同親投資信託の状況は以下の通りであります。

なお、以下に記載した状況は監査の対象外となっております。

国内債券パッシブ・ファンド・マザーファンド
貸借対照表

(単位：円)

2023年8月14日現在

資産の部	
流動資産	
コール・ローン	1,196,563,957
国債証券	490,718,658,850
地方債証券	31,250,776,962
特殊債券	29,567,233,917
社債券	25,303,998,390
未収利息	862,663,909
前払費用	76,989,590
流動資産合計	578,976,885,575
資産合計	578,976,885,575
負債の部	
流動負債	
未払金	106,204,723,000
未払解約金	85,955,000
流動負債合計	106,290,678,000
負債合計	106,290,678,000
純資産の部	
元本等	
元本	379,639,416,326
剰余金	
剰余金又は欠損金 (△)	93,046,791,249
元本等合計	472,686,207,575
純資産合計	472,686,207,575
負債純資産合計	578,976,885,575

注記表

(重要な会計方針に係る事項に関する注記)

項目	自 2023年2月15日 至 2023年8月14日
1. 有価証券の評価基準及び評価方法	国債証券、地方債証券、特殊債券及び社債券 個別法に基づき、原則として時価で評価しております。時価評価にあつては、金融商品取引業者、銀行等の提示する価額（但し、売気配相場は使用しない）、価格情報会社の提供する価額又は日本証券業協会発表の売買参考統計値（平均値）等で評価しております。

(貸借対照表に関する注記)

項目	2023年8月14日現在
1. 本報告書における開示対象ファンドの期首における当該親投資信託の元本額	446,785,885,792円
同期中追加設定元本額	231,985,922,605円
同期中一部解約元本額	299,132,392,071円
元本の内訳	
ファンド名	
D I A M国内債券パッシブ・ファンド	25,670,489,378円
M I T O ラップ型ファンド（安定型）	55,667,126円
M I T O ラップ型ファンド（中立型）	89,757,098円
M I T O ラップ型ファンド（積極型）	50,803,205円
グローバル8資産ラップファンド（安定型）	790,407,950円
グローバル8資産ラップファンド（中立型）	265,434,426円
グローバル8資産ラップファンド（積極型）	38,902,512円
たわらノーロード 国内債券	18,797,592,809円
たわらノーロード バランス（8資産均等型）	4,791,205,392円
たわらノーロード バランス（堅実型）	1,420,994,763円
たわらノーロード バランス（標準型）	2,654,297,837円
たわらノーロード バランス（積極型）	353,789,672円
たわらノーロード スマートグローバルバランス（保守型）	169,614,355円
たわらノーロード スマートグローバルバランス（安定型）	2,127,094,390円
たわらノーロード スマートグローバルバランス（安定成長型）	2,238,063,332円
たわらノーロード スマートグローバルバランス（成長型）	620,847,349円
たわらノーロード スマートグローバルバランス（積極型）	243,747円
たわらノーロード 最適化バランス（保守型）	29,108,434円
たわらノーロード 最適化バランス（安定型）	21,363,116円
たわらノーロード 最適化バランス（安定成長型）	179,448,941円
たわらノーロード 最適化バランス（成長型）	5,058,817円
たわらノーロード 最適化バランス（積極型）	62,284円
D I A M国内債券インデックスファンド<DC年金>	13,869,627,067円
O n eグローバルバランス	71,717,928円
D I A Mバランス・ファンド<DC年金> 1 安定型	10,293,202,139円
D I A Mバランス・ファンド<DC年金> 2 安定・成長型	14,777,572,828円
D I A Mバランス・ファンド<DC年金> 3 成長型	6,448,333,185円
D I A M DC バランス30インデックスファンド	2,522,714,716円
D I A M DC バランス50インデックスファンド	2,567,920,926円
D I A M DC バランス70インデックスファンド	472,450,226円
マネックス資産設計ファンド<隔月分配型>	74,223,820円
マネックス資産設計ファンド<育成型>	2,843,395,929円
マネックス資産設計ファンド エボリューション	13,036,864円
D I A M DC 8資産バランスファンド（新興国10）	5,000,189,834円

D I A M DC 8資産バランスファンド(新興国20)	2,180,958,832円
D I A M DC 8資産バランスファンド(新興国30)	437,126,294円
投資のソムリエ	56,332,547,665円
クルーズコントロール	1,146,125,545円
投資のソムリエ<DC年金>	4,722,993,068円
D I A M 8資産バランスファンドN<DC年金>	5,995,117,279円
4資産分散投資・ハイクラス<DC年金>	1,682,594,900円
投資のソムリエ<DC年金>リスク抑制型	4,823,899,218円
リスク抑制世界8資産バランスファンド	18,099,829,542円
投資のソムリエ(ターゲット・イヤー2045)	365,703,095円
投資のソムリエ(ターゲット・イヤー2055)	182,945,368円
リスク抑制世界8資産バランスファンド(DC)	36,091,183円
投資のソムリエ(ターゲット・イヤー2035)	1,594,184,363円
4資産分散投資・スタンダード<DC年金>	3,999,307,855円
リスクコントロール世界資産分散ファンド	13,812,530,769円
9資産分散投資・スタンダード<DC年金>	5,825,876,242円
投資のソムリエ(ターゲット・イヤー2040)	417,547,671円
投資のソムリエ(ターゲット・イヤー2050)	199,136,583円
投資のソムリエ(ターゲット・イヤー2060)	122,501,436円
4資産分散投資・ミドルクラス<DC年金>	1,681,176,746円
投資のソムリエ(ターゲット・イヤー2065)	28,678,364円
Oneグローバル最適化バランス(安定型)<ラップ向け>	140,235,533円
インカム重視マルチアセット運用ファンド2019-12(適格機関投資家限定)	1,165,334,179円
インカム重視マルチアセット運用ファンド2020-06(適格機関投資家限定)	1,188,265,787円
マルチアセット・インカム戦略ファンド20-08(適格機関投資家限定)	1,520,361,147円
インカム重視マルチアセット運用ファンド2020-09(適格機関投資家限定)	725,724,392円
インカム重視マルチアセット運用ファンド2021-03(適格機関投資家限定)	1,146,056,384円
インカム重視マルチアセット運用ファンドII 2021-04(適格機関投資家限定)	2,964,030,822円
マルチアセット・インカム戦略ファンド(内外株式債券型・シグナルヘッジ付き)2021-06(適格機関投資家限定)	1,927,916,339円
インカム重視マルチアセット運用ファンド2021-09(適格機関投資家限定)	1,034,313,220円
マルチアセット・インカム戦略ファンド(内外株式債券型・シグナルヘッジ付き)2022-05(適格機関投資家限定)	1,975,834,843円
D I A M国内債券パッシブファンド(適格機関投資家向け)	10,286,819,973円
Oneコアポートフォリオ戦略ファンド(適格機関投資家限定)	2,294,012,068円
投資のソムリエ・私募(適格機関投資家限定)	1,566,631,695円
A M O n eマルチアセット・インカム戦略ファンド(シグナルヘッジ付き)(適格機関投資家限定)	582,312,369円
D I A Mワールドバランス25VA(適格機関投資家限定)	269,058,007円
One収益追求型マルチアセット戦略ファンドII(適格機関投資家限定)	4,665,654,869円
One収益追求型マルチアセット戦略ファンドIII(適格機関投資家限定)	4,676,992,168円
One収益追求型マルチアセット戦略ファンドIV(適格機関投資家限定)	4,633,549,045円

インカム重視マルチアセット運用ファンド（適格機関投資家限定）	1,940,176,343円
リスクコントロール世界8資産バランスファンド（FOFs用）（適格機関投資家専用）	22,732,954円
AMOneコアポートフォリオ・プラス戦略ファンド（適格機関投資家限定）	911,099,189円
DIAMグローバル・バランスファンド25VA（適格機関投資家限定）	148,206,927円
DIAMグローバル・バランスファンド50VA（適格機関投資家限定）	103,346,319円
DIAM国際分散バランスファンド30VA（適格機関投資家限定）	20,670,821円
DIAM国際分散バランスファンド50VA（適格機関投資家限定）	59,129,603円
DIAM国内重視バランスファンド30VA（適格機関投資家限定）	29,168,561円
DIAM国内重視バランスファンド50VA（適格機関投資家限定）	357,831円
DIAM世界バランスファンド40VA（適格機関投資家限定）	7,767,128円
DIAM世界バランスファンド50VA（適格機関投資家限定）	92,709,605円
DIAMバランスファンド25VA（適格機関投資家限定）	2,874,881,147円
DIAMバランスファンド37.5VA（適格機関投資家限定）	2,159,541,709円
DIAMバランスファンド50VA（適格機関投資家限定）	4,304,081,967円
DIAMグローバル・アセット・バランスVA（適格機関投資家限定）	58,891,918円
DIAMグローバル・アセット・バランスVA2（適格機関投資家限定）	140,982,077円
DIAM アクサ グローバル バランスファンド30VA（適格機関投資家限定）	1,688,723,969円
DIAM世界アセットバランスファンドVA（適格機関投資家向け）	106,007,611円
DIAM世界バランスファンド55VA（適格機関投資家限定）	563,628円
DIAM世界アセットバランスファンド2VA（適格機関投資家限定）	1,812,550,756円
DIAM世界アセットバランスファンド40VA（適格機関投資家限定）	42,900,239円
DIAM世界アセットバランスファンド25VA（適格機関投資家限定）	281,809,862円
DIAM世界アセットバランスファンド3VA（適格機関投資家限定）	434,989,894円
DIAM世界アセットバランスファンド4VA（適格機関投資家限定）	786,130,090円
DIAM世界バランス25VA（適格機関投資家限定）	202,529,071円
DIAM国内バランス30VA（適格機関投資家限定）	97,819,628円
コアサテライト戦略ファンド（適格機関投資家限定）	748,262,131円
動的パッケージファンド<DC年金>	347,755,259円
コア資産形成ファンド	211,692,341円
たわらノーロード 国内債券<ラップ専用>	20,090,694,013円
MHAM動的パッケージファンド [適格機関投資家限定]	42,175,180,692円
MHAM日本債券パッシブファンド [適格機関投資家限定]	11,322,553,370円
MHAM動的パッケージ4資産ファンド [適格機関投資家限定]	640,902,420円
計	379,639,416,326円
2. 受益権の総数	379,639,416,326口

（金融商品に関する注記）

金融商品の時価等に関する事項

項目	2023年8月14日現在
1. 貸借対照表計上額、時価及びその差額	貸借対照表上の金融商品は原則としてすべて時価で評価しているため、貸借対照表計上額と時価との差額はありません。
2. 時価の算定方法	(1)有価証券

<p>3. 金融商品の時価等に関する事項についての補足説明</p>	<p>「(重要な会計方針に係る事項に関する注記)」にて記載しております。</p> <p>(2)デリバティブ取引 該当事項はありません。</p> <p>(3)上記以外の金融商品 上記以外の金融商品(コール・ローン等の金銭債権及び金銭債務)は短期間で決済されるため、帳簿価額は時価と近似していることから、当該帳簿価額を時価としております。</p> <p>金融商品の時価の算定においては一定の前提条件等を採用しているため、異なる前提条件等によった場合、当該価額が異なることもあります。</p>
-----------------------------------	-------------------------------------------------------------------------------------------------------------------------------------------------------------------------------------------------------------------------------------------------------------

(デリバティブ取引等に関する注記)

該当事項はありません。

(1口当たり情報に関する注記)

	2023年8月14日現在
1口当たり純資産額 (1万口当たり純資産額)	1,2451円 (12,451円)

2【ファンドの現況】

【純資産額計算書】

2023年8月31日現在

I 資産総額	17,341,753,195円
II 負債総額	34,627,044円
III 純資産総額 (I - II)	17,307,126,151円
IV 発行済数量	14,738,982,188口
V 1口当たり純資産額 (III / IV)	1.1742円

(参考)

国内債券パッシブ・ファンド・マザーファンド

2023年8月31日現在

I 資産総額	581,697,753,344円
II 負債総額	38,897,000円
III 純資産総額 (I - II)	581,658,856,344円
IV 発行済数量	468,526,051,242口
V 1口当たり純資産額 (III / IV)	1.2415円

第4【内国投資信託受益証券事務の概要】

(1) 受益証券の名義書換

該当事項はありません。

ファンドの受益権の帰属は、振替機関等の振替口座簿に記載または記録されることにより定まります。委託会社は、この信託の受益権を取り扱う振替機関が社振法の規定により主務大臣の指定を取り消された場合または当該指定が効力を失った場合であって、当該振替機関の振替業を承継する者が存在しない場合その他やむを得ない事情がある場合を除き、当該振替受益権を表示する受益証券を発行しません。

なお、受益者は、委託会社がやむを得ない事情等により受益証券を発行する場合を除き、無記名式受益証券から記名式受益証券への変更の請求、記名式受益証券から無記名式受益証券への変更の請求、受益証券の再発行の請求を行わないものとします。

(2) 受益者等名簿

該当事項はありません。

(3) 受益者に対する特典

該当事項はありません。

(4) 受益権の譲渡制限

譲渡制限はありません。

① 受益者は、その保有する受益権を譲渡する場合には、当該受益者の譲渡の対象とする受益権が記載または記録されている振替口座簿にかかる振替機関等に振替の申請をするものとします。

② 上記①の申請のある場合には、上記①の振替機関等は、当該譲渡にかかる譲渡人の保有する受益権の口数の減少および譲受人の保有する受益権の口数の増加につき、その備える振替口座簿に記載または記録するものとします。ただし、上記①の振替機関等が振替先口座を開設したものでない場合には、譲受人の振替先口座を開設した他の振替機関等（当該他の振替機関等の上位機関を含みます。）に社振法の規定にしたがい、譲受人の振替先口座に受益権の口数の増加の記載または記録が行われるよう通知するものとします。

③ 上記①の振替について、委託会社は、当該受益者の譲渡の対象とする受益権が記載または記録されている振替口座簿にかかる振替機関等と譲受人の振替先口座を開設した振替機関等が異なる場合等において、委託会社が必要と認めるときまたはやむを得ない事情があると判断したときは、振替停止日や振替停止期間を設けることができます。

(5) 受益権の譲渡の対抗要件

受益権の譲渡は、振替口座簿への記載または記録によらなければ、委託会社および受託会社に対抗することができません。

(6) 受益権の再分割

委託会社は、社振法に定めるところにしたがい、受託会社と協議のうえ、一定日現在の受益権を均等に再分割できるものとします。

(7) 質権口記載又は記録の受益権の取り扱いについて

振替機関等の振替口座簿の質権口に記載または記録されている受益権にかかる収益分配金の支払い、一部解約の実行の請求の受付、一部解約金および償還金の支払い等については、約款の規定によるほか、民法その他の法令等にしたがって取り扱われます。

第三部【委託会社等の情報】

第1【委託会社等の概況】

1【委託会社等の概況】

(1) 資本金の額（2023年8月31日現在）

資本金の額	20億円
発行する株式総数 [※]	100,000株 (普通株式 上限100,000株、A種種類株式 上限30,000株)
発行済株式総数	40,000株 (普通株式24,490株、A種種類株式15,510株)

※種類株式の発行が可能

直近5カ年の資本金の増減：該当事項はありません。

(2) 会社の機構（2023年8月31日現在）

① 会社の意思決定機構

業務執行上重要な事項は、取締役会の決議をもって決定します。

取締役は株主総会で選任されます。取締役（監査等委員である取締役を除く。）の任期は、その選任後1年以内に終了する事業年度のうち最終のものに関する定時株主総会の終結の時までとし、任期の満了前に退任した取締役（監査等委員である取締役を除く。）の補欠として選任された取締役（監査等委員である取締役を除く。）の任期は、現任取締役（監査等委員である取締役を除く。）の任期の満了の時までとします。

また、監査等委員である取締役の任期は、その選任後2年以内に終了する事業年度のうち最終のものに関する定時株主総会の終結の時までとし、任期の満了前に退任した監査等委員である取締役の補欠として選任された監査等委員である取締役の任期は、退任した監査等委員である取締役の任期の満了の時までとします。

取締役会は、決議によって代表取締役を選定します。代表取締役は、会社を代表し、取締役会の決議にしたがい業務を執行します。

また、取締役会の決議によって、取締役社長を定めることができます。

取締役会は、法令に別段の定めがある場合を除き、原則として取締役社長が招集します。取締役会の議長は、原則として取締役社長があたります。

取締役会の決議は、法令に別段の定めがある場合を除き、議決に加わることができる取締役の過半数が出席し、出席取締役の過半数をもって行います。

② 投資運用の意思決定機構

1. 投資環境見直しおよび運用方針の策定

経済環境見直し、資産別市場見直し、資産配分方針および資産別運用方針は月次で開催する「投資環境会議」および「投資方針会議」にて協議、策定致します。これらの会議は運用本部長・副本部長、運用グループ長等で構成されます。

2. 運用計画、売買計画の決定

各ファンドの運用は「投資環境会議」および「投資方針会議」における協議の内容を踏まえて、ファンド毎に個別に任命された運用担当者が行います。運用担当者は月次で運用計画書

を作成し、運用本部長の承認を受けます。運用担当者は承認を受けた運用計画に基づき、運用を行います。

2【事業の内容及び営業の概況】

「投資信託及び投資法人に関する法律」に定める投資信託委託会社である委託会社は、投資信託の設定を行うとともに「金融商品取引法」に定める金融商品取引業者としてその運用（投資運用業）ならびにその受益証券（受益権）の募集又は私募（第二種金融商品取引業）を行っています。また、「金融商品取引法」に定める投資助言・代理業を行っています。

2023年8月31日現在、委託会社の運用する投資信託は以下の通りです。（親投資信託を除く）

基本的性格	本数	純資産総額（単位：円）
追加型公社債投資信託	26	1,540,529,501,058
追加型株式投資信託	779	15,373,139,666,443
単位型公社債投資信託	22	39,167,674,424
単位型株式投資信託	208	1,101,924,931,090
合計	1,035	18,054,761,773,015

3【委託会社等の経理状況】

1. 委託会社であるアセットマネジメントOne株式会社（以下「委託会社」という。）の財務諸表は、「財務諸表等の用語、様式及び作成方法に関する規則」（昭和38年大蔵省令第59号）ならびに同規則第2条の規定に基づき、「金融商品取引業等に関する内閣府令」（平成19年8月6日内閣府令第52号）により作成しております。
2. 財務諸表の金額は、百万円未満の端数を切り捨てて記載しております。
3. 委託会社は、金融商品取引法第193条の2第1項の規定に基づき第38期事業年度（自2022年4月1日至2023年3月31日）の財務諸表について、EY新日本有限責任監査法人の監査を受けております。

独立監査人の監査報告書

2023年5月25日

アセットマネジメントOne株式会社
取締役会 御中

EY新日本有限責任監査法人 東京事務所

指定有限責任社員
業務執行社員 公認会計士 丘本 正彦

指定有限責任社員
業務執行社員 公認会計士 長谷川 敬

指定有限責任社員
業務執行社員 公認会計士 稲葉 宏和

監査意見

当監査法人は、金融商品取引法第193条の2第1項の規定に基づく監査証明を行うため、「委託会社等の経理状況」に掲げられているアセットマネジメントOne株式会社の2022年4月1日から2023年3月31日までの第38期事業年度の財務諸表、すなわち、貸借対照表、損益計算書、株主資本等変動計算書、重要な会計方針及びその他の注記について監査を行った。

当監査法人は、上記の財務諸表が、我が国において一般に公正妥当と認められる企業会計の基準に準拠して、アセットマネジメントOne株式会社の2023年3月31日現在の財政状態及び同日をもって終了する事業年度の経営成績を、全ての重要な点において適正に表示しているものと認める。

監査意見の根拠

当監査法人は、我が国において一般に公正妥当と認められる監査の基準に準拠して監査を行った。監査の基準における当監査法人の責任は、「財務諸表監査における監査人の責任」に記載されている。当監査法人は、我が国における職業倫理に関する規定に従って、会社から独立しており、また、監査人としてのその他の倫理上の責任を果たしている。当監査法人は、意見表明の基礎となる十分かつ適切な監査証拠を入手したと判断している。

その他の記載内容

その他の記載内容は、監査した財務諸表を含む開示書類に含まれる情報のうち、財務諸表及びその監査報告書以外の情報である。

当監査法人は、その他の記載内容が存在しないと判断したため、その他の記載内容に対するいかなる作業も実施していない。

財務諸表に対する経営者及び監査等委員会の責任

経営者の責任は、我が国において一般に公正妥当と認められる企業会計の基準に準拠して財務諸表を作成し適正に表示することにある。これには、不正又は誤謬による重要な虚偽表示のない財務諸表を作成し適正に表示するために経営者が必要と判断した内部統制を整備及び運用することが含まれる。

財務諸表を作成するに当たり、経営者は、継続企業の前提に基づき財務諸表を作成することが適切であるかどうかを評価し、我が国において一般に公正妥当と認められる企業会計の基準に基づいて継続企業に関する事項を開示する必要がある場合には当該事項を開示する責任がある。

監査等委員会の責任は、財務報告プロセスの整備及び運用における取締役の職務の執行を監視することにある。

財務諸表監査における監査人の責任

監査人の責任は、監査人が実施した監査に基づいて、全体としての財務諸表に不正又は誤謬による重要な虚偽表示がないかどうかについて合理的な保証を得て、監査報告書において独立の立場から財務諸表に対する意見を表明することにある。虚偽表示は、不正又は誤謬により発生する可能性があり、個別に又は集計すると、財務諸表の利用者の意思決定に影響を与えると合理的に見込まれる場合に、重要性があると判断される。

監査人は、我が国において一般に公正妥当と認められる監査の基準に従って、監査の過程を通じて、職業的専門家としての判断を行い、職業的懐疑心を保持して以下を実施する。

- ・ 不正又は誤謬による重要な虚偽表示リスクを識別し、評価する。また、重要な虚偽表示リスクに対応した監査手続を立案し、実施する。監査手続の選択及び適用は監査人の判断による。さらに、意見表明の基礎となる十分かつ適切な監査証拠を入手する。
- ・ 財務諸表監査の目的は、内部統制の有効性について意見表明するためのものではないが、監査人は、リスク評価の実施に際して、状況に応じた適切な監査手続を立案するために、監査に関連する内部統制を検討する。
- ・ 経営者が採用した会計方針及びその適用方法の適切性、並びに経営者によって行われた会計上の見積りの合理性及び関連する注記事項の妥当性を評価する。
- ・ 経営者が継続企業を前提として財務諸表を作成することが適切であるかどうか、また、入手した監査証拠に基づき、継続企業の前提に重要な疑義を生じさせるような事象又は状況に関して重要な不確実性が認められるかどうか結論付ける。継続企業の前提に関する重要な不確実性が認められる場合は、監査報告書において財務諸表の注記事項に注意を喚起すること、又は重要な不確実性に関する財務諸表の注記事項が適切でない場合は、財務諸表に対して除外事項付意見を表明することが求められている。監査人の結論は、監査報告書日までに入手した監査証拠に基づいているが、将来の事象や状況により、企業は継続企業として存続できなくなる可能性がある。
- ・ 財務諸表の表示及び注記事項が、我が国において一般に公正妥当と認められる企業会計の基準に準拠しているかどうかとともに、関連する注記事項を含めた財務諸表の表示、構成及び内容、並びに財務諸表が基礎となる取引や会計事象を適正に表示しているかどうかを評価する。

監査人は、監査等委員会に対して、計画した監査の範囲とその実施時期、監査の実施過程で識別した内部統制の重要な不備を含む監査上の重要な発見事項、及び監査の基準で求められているその他の事項について報告を行う。

監査人は、監査等委員会に対して、独立性についての我が国における職業倫理に関する規定を遵守したこと、並びに監査人の独立性に影響を与えると合理的に考えられる事項、及び阻害要因を除去又は軽減するためにセーフガードを講じている場合はその内容について報告を行う。

利害関係

会社と当監査法人又は業務執行社員との間には、公認会計士法の規定により記載すべき利害関係はない。

以 上

(注1) 上記の監査報告書の原本は当社（有価証券報告書提出会社）が別途保管しております。

(注2) X B R Lデータは監査の対象には含まれておりません。

(1) 【貸借対照表】

(単位：百万円)

	第37期 (2022年3月31日現在)	第38期 (2023年3月31日現在)
(資産の部)		
流動資産		
現金・預金	31,421	33,770
金銭の信託	30,332	29,184
未収委託者報酬	17,567	16,279
未収運用受託報酬	4,348	3,307
未収投資助言報酬	309	283
未収収益	5	15
前払費用	1,167	1,129
その他	2,673	2,377
流動資産計	87,826	86,346
固定資産		
有形固定資産	1,268	1,127
建物	※1 1,109	※1 1,001
器具備品	※1 158	※1 118
リース資産	-	※1 7
無形固定資産	4,561	5,021
ソフトウェア	3,107	3,367
ソフトウェア仮勘定	1,449	1,651
電話加入権	3	2
投資その他の資産	10,153	9,768
投資有価証券	241	182
関係会社株式	5,349	5,810
長期差入保証金	1,102	775
繰延税金資産	3,092	2,895
その他	367	104
固定資産計	15,983	15,918
資産合計	103,810	102,265

(単位：百万円)

	第37期 (2022年3月31日現在)	第38期 (2023年3月31日現在)
(負債の部)		
流動負債		
預り金	1,445	1,481
リース債務	-	1
未払金	7,616	7,246
未払収益分配金	0	0
未払償還金	9	-
未払手数料	7,430	7,005
その他未払金	175	240
未払費用	8,501	7,716
未払法人税等	2,683	1,958
未払消費税等	1,330	277
賞与引当金	1,933	1,730
役員賞与引当金	69	48
流動負債計	23,581	20,460
固定負債		
リース債務	-	6
退職給付引当金	2,507	2,654
時効後支払損引当金	147	108
固定負債計	2,655	2,769
負債合計	26,236	23,230
(純資産の部)		
株主資本		
資本金	2,000	2,000
資本剰余金	19,552	19,552
資本準備金	2,428	2,428
その他資本剰余金	17,124	17,124
利益剰余金	56,020	57,481
利益準備金	123	123
その他利益剰余金	55,896	57,358
別途積立金	31,680	31,680
繰越利益剰余金	24,216	25,678
株主資本計	77,573	79,034
評価・換算差額等		
その他有価証券評価差額金	△0	△0
評価・換算差額等計	△0	△0
純資産合計	77,573	79,034
負債・純資産合計	103,810	102,265

(2) 【損益計算書】

(単位：百万円)

	第37期 (自 2021年4月1日 至 2022年3月31日)		第38期 (自 2022年4月1日 至 2023年3月31日)	
	営業収益			
委託者報酬	108,563		95,739	
運用受託報酬	16,716		16,150	
投資助言報酬	1,587		2,048	
その他営業収益	12		23	
営業収益計		126,879		113,962
営業費用				
支払手数料	45,172		41,073	
広告宣伝費	391		216	
公告費	0		0	
調査費	36,488		33,177	
調査費	10,963		12,294	
委託調査費	25,525		20,882	
委託計算費	557		548	
営業雑経費	842		733	
通信費	35		36	
印刷費	606		504	
協会費	66		69	
諸会費	26		29	
支払販売手数料	106		92	
営業費用計		83,453		75,749
一般管理費				
給料	10,377		10,484	
役員報酬	168		168	
給料・手当	8,995		9,199	
賞与	1,213		1,115	
交際費	6		17	
寄付金	15		11	
旅費交通費	40		128	
租税公課	367		330	
不動産賃借料	1,674		1,006	
退職給付費用	495		437	
固定資産減価償却費	1,389		1,388	
福利厚生費	42		47	
修繕費	0		1	
賞与引当金繰入額	1,933		1,730	
役員賞与引当金繰入額	69		48	
機器リース料	0		0	
事務委託費	3,901		4,074	
事務用消耗品費	45		37	
器具備品費	0		1	
諸経費	217		334	
一般管理費計		20,578		20,078
営業利益		22,848		18,135

(単位：百万円)

	第37期 (自 2021年4月1日 至 2022年3月31日)		第38期 (自 2022年4月1日 至 2023年3月31日)	
営業外収益				
受取利息		13		10
受取配当金	※1	559	※1	2,400
時効成立分配金・償還金		0		0
為替差益		7		—
雑収入		19		10
時効後支払損引当金戻入額		10		24
営業外収益計		610		2,446
営業外費用				
為替差損		—		3
金銭の信託運用損		743		1,003
早期割増退職金		20		24
雑損失		—		47
営業外費用計		764		1,079
経常利益		22,694		19,502
特別利益				
固定資産売却益		0		—
投資有価証券売却益		—		4
特別利益計		0		4
特別損失				
固定資産除却損		5		12
投資有価証券売却損		6		9
ゴルフ会員権売却損		3		—
オフィス再編費用	※2	509		—
関係会社株式評価損		—		584
特別損失計		525		606
税引前当期純利益		22,169		18,900
法人税、住民税及び事業税		6,085		4,881
法人税等調整額		584		197
法人税等合計		6,669		5,078
当期純利益		15,499		13,821

(3) 【株主資本等変動計算書】

第37期（自 2021年4月1日 至 2022年3月31日）

(単位：百万円)

	株主資本								株主資本 合計
	資本金	資本剰余金			利益 準備金	利益剰余金		利益剰余金 合計	
		資本準備金	その他 資本剰余金	資本剰余 金合計		その他利益剰余金			
						別途 積立金	繰越利益 剰余金		
当期首残高	2,000	2,428	17,124	19,552	123	31,680	19,996	51,800	73,353
当期変動額									
剰余金の配当							△11,280	△11,280	△11,280
当期純利益							15,499	15,499	15,499
株主資本以外の 項目の当期変動 額(純額)									-
当期変動額合計	-	-	-	-	-	-	4,219	4,219	4,219
当期末残高	2,000	2,428	17,124	19,552	123	31,680	24,216	56,020	77,573

	評価・換算差額等		純資産 合計
	その他 有価証券 評価差額金	評価・換算 差額等合計	
当期首残高	△0	△0	73,353
当期変動額			
剰余金の配当			△11,280
当期純利益			15,499
株主資本以外の 項目の当期変動 額(純額)	△0	△0	△0
当期変動額合計	△0	△0	4,219
当期末残高	△0	△0	77,573

	株主資本								株主資本 合計
	資本金	資本剰余金			利益 準備金	その他利益剰余金		利益剰余金 合計	
		資本準備金	その他 資本剰余金	資本剰余 金合計		別途 積立金	繰越利益 剰余金		
当期首残高	2,000	2,428	17,124	19,552	123	31,680	24,216	56,020	77,573
当期変動額									
剰余金の配当							△12,360	△12,360	△12,360
当期純利益							13,821	13,821	13,821
株主資本以外の 項目の当期変動 額（純額）									-
当期変動額合計	-	-	-	-	-	-	1,461	1,461	1,461
当期末残高	2,000	2,428	17,124	19,552	123	31,680	25,678	57,481	79,034

	評価・換算差額等		純資産 合計
	その他 有価証券 評価差額金	評価・換算 差額等合計	
当期首残高	△0	△0	77,573
当期変動額			
剰余金の配当			△12,360
当期純利益			13,821
株主資本以外の 項目の当期変動 額（純額）	△0	△0	△0
当期変動額合計	△0	△0	1,461
当期末残高	△0	△0	79,034

重要な会計方針

1. 有価証券の評価基準及び評価方法	<p>(1) 子会社株式及び関連会社株式 移動平均法による原価法</p> <p>(2) その他有価証券 市場価格のない株式等以外のもの 決算日の市場価格等に基づく時価法 (評価差額は全部純資産直入法により処理し、売却原価は移動平均法により算定) 市場価格のない株式等 移動平均法による原価法</p>
2. 金銭の信託の評価基準及び評価方法	時価法
3. 固定資産の減価償却の方法	<p>(1) 有形固定資産(リース資産を除く) 定率法を採用しております。ただし、2016年4月1日以降に取得した建物附属設備については、定額法を採用しております。 なお、主な耐用年数は次のとおりであります。</p> <p>建物 … 8～18年</p> <p>器具備品 … 2～20年</p> <p>(2) 無形固定資産(リース資産を除く) 定額法を採用しております。 なお、自社利用のソフトウェアについては、社内における利用可能期間(5年)に基づく定額法を採用しております。</p> <p>(3) リース資産 所有権移転外ファイナンス・リース取引に係るリース資産 リース期間を耐用年数とし、残存価格を零とする定額法を採用しております。</p>
4. 外貨建の資産及び負債の本邦通貨への換算基準	外貨建金銭債権債務は、期末日の直物等為替相場により円貨に換算し、換算差額は損益として処理しております。
5. 引当金の計上基準	<p>(1) 賞与引当金 従業員に対して支給する賞与の支出に充てるため、将来の支給見込額に基づき当事業年度に見合う分を計上しております。</p> <p>(2) 役員賞与引当金 役員に対して支給する賞与の支出に充てるため、将来の支給見込額に基づき当事業年度に見合う分を計上しております。</p> <p>(3) 退職給付引当金 従業員の退職給付に備えるため、退職一時金制度について、当事業年度末における退職給付債務の見込額に基づき計上しております。</p> <p>①退職給付見込額の期間帰属方法 退職給付債務の算定にあたり、退職給付見込額を当事業年度末までの期間に帰属させる方法については、給付算定式基準によっております。</p> <p>②数理計算上の差異及び過去勤務費用の費用処理方法 過去勤務費用については、その発生時の従業員の平均残存勤務期間内の一定の年数(5年)による定額法により按分した額を費用処理しております。 数理計算上の差異については、各事業年度の発生時の従業員の平均残存勤務期間内の一定の年数(5年または10年)による定額法により按分した額を、それぞれ発生の翌事業年度から費用処理しております。</p> <p>(4) 時効後支払引当金 時効成立のため利益計上した収益分配金及び償還金について、受益者からの今後の支払請求に備えるため、過去の支払実績に基づく将来の支払見込額を計上しております。</p>
6. 収益及び費用の計上基準	当社は、資産運用サービスから委託者報酬、運用受託報酬及び投

	<p>資助言報酬を稼得しております。これらには成功報酬が含まれる場合があります。</p> <p>(1) 委託者報酬 委託者報酬は、投資信託の信託約款に基づき、日々の純資産総額に対する一定割合として認識され、確定した報酬を投資信託によって主に年1回又は2回受取ります。当該報酬は期間の経過とともに履行義務が充足されるという前提に基づき、投資信託の運用期間にわたり収益として認識しております。</p> <p>(2) 運用受託報酬 運用受託報酬は、投資顧問契約で定められた報酬に基づき、確定した報酬を顧問口座によって主に年1回又は2回受取ります。当該報酬は期間の経過とともに履行義務が充足されるという前提に基づき、顧問口座の運用期間にわたり収益として認識しております。</p> <p>(3) 投資助言報酬 投資助言報酬は、投資助言契約で定められた報酬に基づき、確定した報酬を顧問口座によって主に年2回又は4回受取ります。当該報酬は期間の経過とともに履行義務が充足されるという前提に基づき、顧問口座の運用期間にわたり収益として認識しております。</p> <p>(4) 成功報酬 成功報酬は、対象となる投資信託または顧問口座の特定のベンチマークまたはその他のパフォーマンス目標を上回る超過運用益に対する一定割合として認識されます。当該報酬は成功報酬を受領する権利が確定した時点で収益として認識しております。</p>
7. 消費税等の会計処理	消費税及び地方消費税の会計処理は税抜き方式によっております。

(会計方針の変更)

「時価の算定に関する会計基準の適用指針」(企業会計基準適用指針第31号 2021年6月17日。以下「時価算定会計基準適用指針」という。)を当事業年度の期首から適用し、時価算定会計基準適用指針第27-2項に定める経過の取り扱いに従って、時価算定会計基準適用指針が定める新たな会計方針を将来にわたって適用することとしております。なお、当該適用指針の適用に伴う、当事業年度の財務諸表への影響はありません。

また、(金融商品会計)注記の金融商品の時価のレベルごとの内訳等に関する事項における投資信託に関する注記事項においては、時価算定会計基準適用指針第27-3項に従って、前事業年度に係るものについては記載していません。

注記事項

(貸借対照表関係)

※1. 有形固定資産の減価償却累計額

(百万円)

	第37期 (2022年3月31日現在)	第38期 (2023年3月31日現在)
建物	415	523
器具備品	966	934
リース資産	—	1

(損益計算書関係)

※1. 各科目に含まれている関係会社に対する営業外収益は、次のとおりであります。

(百万円)

	第37期 (自 2021年4月 1日 至 2022年3月31日)	第38期 (自 2022年4月 1日 至 2023年3月31日)
受取配当金	543	2,393

※2. オフィス再編費用

オフィス再編費用は、主に本社オフィスレイアウトの見直しによるものです。

(株主資本等変動計算書関係)

第37期(自 2021年4月1日 至 2022年3月31日)

1. 発行済株式の種類及び総数に関する事項

発行済株式の種類	当事業年度期首 株式数(株)	当事業年度 増加株式数(株)	当事業年度 減少株式数(株)	当事業年度末 株式数(株)
普通株式	24,490	—	—	24,490
A種種類株式	15,510	—	—	15,510
合計	40,000	—	—	40,000

2. 配当に関する事項

(1) 配当金支払額

決議	株式の 種類	配当金の総額 (百万円)	1株当たり配 当額(円)	基準日	効力発生日
2021年6月16日 定時株主総会	普通株式	11,280	282,000	2021年3月31日	2021年6月17日
	A種種類 株式				

(2) 基準日が当事業年度に属する配当のうち、配当の効力発生日が翌事業年度となるもの

決議	株式の種類	配当の原資	配当金の総額 (百万円)	1株当たり配当額 (円)	基準日	効力発生日
2022年6月16日 定時株主総会	普通株式	利益 剰余金	12,360	309,000	2022年3月31日	2022年6月17日
	A種種類株式					

第38期（自 2022年4月1日 至 2023年3月31日）

1. 発行済株式の種類及び総数に関する事項

発行済株式の種類	当事業年度期首 株式数（株）	当事業年度 増加株式数（株）	当事業年度 減少株式数（株）	当事業年度末 株式数（株）
普通株式	24,490	—	—	24,490
A種種類株式	15,510	—	—	15,510
合計	40,000	—	—	40,000

2. 配当に関する事項

(1) 配当金支払額

決議	株式の種類	配当金の総額 (百万円)	1株当たり配当額 (円)	基準日	効力発生日
2022年6月16日 定時株主総会	普通株式	12,360	309,000	2022年3月31日	2022年6月17日
	A種種類株式				

(2) 基準日が当事業年度に属する配当のうち、配当の効力発生日が翌事業年度となるもの

2023年6月16日開催予定の定時株主総会において、以下のとおり決議を予定しております。

決議	株式の種類	配当の原資	配当金の総額 (百万円)	1株当たり配当額 (円)	基準日	効力発生日
2023年6月16日 定時株主総会	普通株式	利益 剰余金	11,040	276,000	2023年3月31日	2023年6月19日
	A種種類株式					

(金融商品関係)

1. 金融商品の状況に関する事項

(1) 金融商品に対する取組方針

当社は、投資運用業を営んでおります。資金運用については、短期的な預金等に限定しております。

当社が運用を行う投資信託の商品性を適正に維持するため、当該投資信託を特定金外信託を通じて、または直接保有しております。なお、特定金外信託を通じて行っているデリバティブ取引は後述するリスクを低減する目的で行っております。当該デリバティブ取引は、実需の範囲内でのみ利用することとしており、投機的な取引は行わない方針であります。

(2) 金融商品の内容及びそのリスク

金銭の信託の主な内容は、当社運用ファンドの安定運用を主な目的として資金投入した投資信託及びデリバティブ取引であります。金銭の信託に含まれる投資信託は為替及び市場価格の変動リスクに晒されておりますが、デリバティブ取引（為替予約取引、株価指数先物取引及び債券先物取引）を利用して一部リスクを低減しております。

営業債権である未収委託者報酬及び未収運用受託報酬は、相手先の信用リスクに晒されております。

投資有価証券は、主にその他有価証券（投資信託）、業務上の関係を有する企業の株式であり、発行体の信用リスクや市場価格の変動リスクに晒されております。

営業債務である未払手数料は、1年以内の支払期日であります。

(3) 金融商品に係るリスク管理体制

①信用リスク（取引先の契約不履行等に係るリスク）の管理

預金の預入先については、余資運用規程に従い、格付けの高い預入先に限定することにより、リスクの軽減を図っております。

営業債権の相手先の信用リスクに関しては、当社の信用リスク管理の基本方針に従い、取引先ごとの期日管理及び残高管理を行うとともに、主な相手先の信用状況を把握する体制としております。

投資有価証券の発行体の信用リスクに関しては、信用情報や時価の把握を定期的に行うことで管理しております。

②市場リスク（為替や金利等の変動リスク）の管理

組織規程における分掌業務の定めに基づき、リスク管理担当所管にて、取引残高、損益及びリスク量等の実績管理を行い、定期的に社内委員会での報告を実施しております。

③資金調達に係る流動性リスク（支払期日に支払いを実行できなくなるリスク）の管理

取引実行担当所管からの報告に基づき、資金管理担当所管が資金繰りを確認するとともに、十分な手許流動性を維持することなどにより、流動性リスクを管理しております。

(4) 金融商品の時価等に関する事項についての補足説明

金融商品の時価には、市場価格に基づく価額のほか、市場価格がない場合には合理的に算定された価額が含まれております。当該価額の算定においては変動要因を織り込んでいるため、異なる前提条件等を採用することにより、当該価額が変動することがあります。

2. 金融商品の時価等に関する事項

貸借対照表計上額、時価及びこれらの差額については、次のとおりであります。

第37期（2022年3月31日現在）

	貸借対照表計上額 (百万円)	時価 (百万円)	差額 (百万円)
(1) 金銭の信託	30,332	30,332	—
(2) 投資有価証券 其他有価証券	1	1	—
資産計	30,334	30,334	—

第38期（2023年3月31日現在）

	貸借対照表計上額 (百万円)	時価 (百万円)	差額 (百万円)
(1) 金銭の信託	29,184	29,184	—
(2) 投資有価証券 其他有価証券	1	1	—
資産計	29,186	29,186	—

(注1) 現金・預金、未収委託者報酬、未収運用受託報酬及び未払手数料は、短期間で決済されるため時価が帳簿価額に近似するものであることから、注記を省略しております。

(注2) 金銭債権及び満期のある有価証券の決算日後の償還予定額

第37期（2022年3月31日現在）

	1年以内 (百万円)	1年超5年以内 (百万円)	5年超10年以内 (百万円)	10年超 (百万円)
(1) 現金・預金	31,421	—	—	—
(2) 金銭の信託	30,332	—	—	—
(3) 未収委託者報酬	17,567	—	—	—
(4) 未収運用受託報酬	4,348	—	—	—
(5) 投資有価証券 其他有価証券(投資信託)	—	1	—	—
合計	83,670	1	—	—

第38期（2023年3月31日現在）

	1年以内 (百万円)	1年超5年以内 (百万円)	5年超10年以内 (百万円)	10年超 (百万円)
(1) 現金・預金	33,770	—	—	—
(2) 金銭の信託	29,184	—	—	—
(3) 未収委託者報酬	16,279	—	—	—
(4) 未収運用受託報酬	3,307	—	—	—
(5) 投資有価証券 其他有価証券(投資信託)	—	1	—	—
合計	82,540	1	—	—

3. 金融商品の時価のレベルごとの内訳等に関する事項

金融商品の時価を、時価の算定に係るインプットの観察可能性及び重要性に応じて、以下の3つのレベルに分類しております。

レベル1の時価：観察可能な時価の算定に係るインプットのうち、活発な市場において形成される当該時価の算定の対象となる資産又は負債に関する相場価格により算定した時価

レベル2の時価：観察可能な時価の算定に係るインプットのうち、レベル1のインプット以外の時価の算定に係るインプットを用いて算定した時価

レベル3の時価：観察できない時価の算定に係るインプットを使用して算定した時価

時価の算定に重要な影響を与えるインプットを複数使用している場合には、それらのインプットがそれぞれ属するレベルのうち、時価の算定における優先順位が最も低いレベルに時価を分類しております。

時価で貸借対照表に計上している金融商品

第37期（2022年3月31日現在）

区分	時価（百万円）			
	レベル1	レベル2	レベル3	合計
(1) 金銭の信託	—	6,932	—	6,932
(2) 投資有価証券 その他有価証券	—	—	—	—
資産計	—	6,932	—	6,932

「時価の算定に関する会計基準の適用指針」（企業会計基準適用指針第31号 2019年7月4日）第26項に従い、経過措置を適用した投資信託は上表には含めておりません。貸借対照表における当該投資信託の金額は、金銭の信託23,399百万円、投資有価証券1百万円となります。

第38期（2023年3月31日現在）

区分	時価（百万円）			
	レベル1	レベル2	レベル3	合計
(1) 金銭の信託	—	29,184	—	29,184
(2) 投資有価証券 その他有価証券	—	—	—	—
資産計	—	29,186	—	29,186

(注1) 時価の算定に用いた評価技法及び時価の算定に係るインプットの説明

金銭の信託

信託財産は、主として投資信託、デリバティブ取引、その他の資産（コールローン・委託証拠金等）で構成されております。

信託財産を構成する金融商品の時価について、投資信託は基準価額、デリバティブ取引は、取引相手先金融機関より提示された価格によっております。また、その他の資産については短期間で決済されるため、時価は帳簿価額とほぼ等しいことから、当該帳簿価額によっております。

投資有価証券

投資有価証券は市場における取引価格が存在しない投資信託であり、基準価額を時価としておりません。

(注2) 市場価格のない株式等の貸借対照表計上額は次の通りであります。

これらについては、「金融商品の時価等の開示に関する適用指針」（企業会計基準適用指針第19号 2020年3月31日）第5項に従い、2. 金融商品の時価等に関する事項及び3. 金融商品の時価のレベルごとの内訳等に関する事項で開示している表中には含めておりません。

(百万円)

	第37期 (2022年3月31日現在)	第38期 (2023年3月31日現在)
投資有価証券（その他有価証券）		
非上場株式	239	180
関係会社株式		
非上場株式	5,349	5,810

(有価証券関係)

1. 子会社株式及び関連会社株式

子会社株式及び関連会社株式（第37期の貸借対照表計上額5,349百万円、第38期の貸借対照表計上額5,810百万円）については市場価格がないことから、貸借対照表日における時価及び貸借対照表計上額と当該時価との差額の記載は省略しております。

2. その他有価証券

第37期（2022年3月31日現在）

(百万円)

区分	貸借対照表日における 貸借対照表計上額	取得原価	差額
貸借対照表計上額が 取得原価を超えるもの 投資信託	—	—	—
小計	—	—	—
貸借対照表計上額が 取得原価を超えないもの 投資信託	1	2	△0
小計	1	2	△0
合計	1	2	△0

(注) 非上場株式（貸借対照表計上額239百万円）については、市場価格がないことから、上表に含めておりません。

第38期（2023年3月31日現在）

(百万円)

区分	貸借対照表日における 貸借対照表計上額	取得原価	差額
貸借対照表計上額が 取得原価を超えるもの 投資信託	—	—	—
小計	—	—	—
貸借対照表計上額が 取得原価を超えないもの 投資信託	1	2	△0
小計	1	2	△0
合計	1	2	△0

(注) 非上場株式（貸借対照表計上額180百万円）については、市場価格がないことから、上表に含めておりません。

3. 事業年度中に売却したその他有価証券

第37期（自 2021年4月1日 至 2022年3月31日）

区分	売却額 (百万円)	売却益の合計額 (百万円)	売却損の合計額 (百万円)
株式	13	—	6

第38期（自 2022年4月1日 至 2023年3月31日）

区分	売却額 (百万円)	売却益の合計額 (百万円)	売却損の合計額 (百万円)
株式	54	4	9

4. 減損処理を行った有価証券

当事業年度において、有価証券について584百万円（関係会社株式584百万円）減損処理を行っております。

（退職給付関係）

1. 採用している退職給付制度の概要

当社は、確定給付型の制度として退職一時金制度（非積立型制度であります）を採用しております。確定拠出型の制度としては確定拠出年金制度を採用しております。

2. 確定給付制度

（1）退職給付債務の期首残高と期末残高の調整表

	(百万円)	
	第37期 (自 2021年4月1日 至 2022年3月31日)	第38期 (自 2022年4月1日 至 2023年3月31日)
退職給付債務の期首残高	2,479	2,576
勤務費用	295	279
利息費用	2	2
数理計算上の差異の発生額	△14	31
退職給付の支払額	△185	△191
退職給付債務の期末残高	2,576	2,698

（2）退職給付債務の期末残高と貸借対照表に計上された退職給付引当金の調整表

	(百万円)	
	第37期 (2022年3月31日現在)	第38期 (2023年3月31日現在)
非積立型制度の退職給付債務	2,576	2,698
未積立退職給付債務	2,576	2,698
未認識数理計算上の差異	△35	△44
未認識過去勤務費用	△33	0
貸借対照表に計上された負債と資産の純額	2,507	2,654
退職給付引当金	2,507	2,654
貸借対照表に計上された負債と資産の純額	2,507	2,654

(3) 退職給付費用及びその内訳項目の金額

(百万円)

	第37期 (自 2021年4月1日 至 2022年3月31日)	第38期 (自 2022年4月1日 至 2023年3月31日)
勤務費用	295	279
利息費用	2	2
数理計算上の差異の費用処理額	34	22
過去勤務費用の費用処理額	69	34
その他	△3	△4
確定給付制度に係る退職給付費用	398	334

(注) 上記退職給付費用以外に早期割増退職金として、前事業年度において20百万円、当事業年度において24百万円を営業外費用に計上しております。

(4) 数理計算上の計算基礎に関する事項

主要な数理計算上の計算基礎

	第37期 (2022年3月31日現在)	第38期 (2023年3月31日現在)
割引率	0.09%	0.09%
予想昇給率	1.00%～3.76%	1.00%～3.56%

3. 確定拠出制度

当社の確定拠出制度への要拠出額は、前事業年度97百万円、当事業年度103百万円であります。

(税効果会計関係)

1. 繰延税金資産及び繰延税金負債の発生の主な原因別の内訳

	第37期	第38期
	(2022年3月31日現在)	(2023年3月31日現在)
	(百万円)	(百万円)
繰延税金資産		
未払事業税	156	121
未払事業所税	10	9
賞与引当金	592	529
未払法定福利費	92	94
運用受託報酬	845	390
資産除去債務	13	15
減価償却超過額 (一括償却資産)	12	21
減価償却超過額	58	198
繰延資産償却超過額 (税法上)	292	297
退職給付引当金	767	812
時効後支払損引当金	45	33
ゴルフ会員権評価損	7	7
関係会社株式評価損	166	345
投資有価証券評価損	28	4
その他	2	13
その他有価証券評価差額金	0	0
繰延税金資産合計	3,092	2,895
繰延税金負債	—	—
繰延税金負債合計	—	—
繰延税金資産の純額	3,092	2,895

2. 法定実効税率と税効果会計適用後の法人税等の負担率との差異の原因となった主要な項目別の内訳

	第37期	第38期
	(2022年3月31日現在)	(2023年3月31日現在)
法定実効税率	—	30.62 %
(調整)		
受取配当金等永久に益金に算入されない項目	—	△3.69 %
その他	—	△0.06 %
税効果会計適用後の法人税等の負担率	—	26.87 %

(注) 前事業年度は、法定実効税率と税効果会計適用後の法人税等の負担率との差異が法定実効税率の100分の5以下であるため注記を省略しております。

(企業結合等関係)

当社（以下「AMOne」という）は、2016年7月13日付で締結した、DIAMアセットマネジメント株式会社（以下「DIAM」という）、みずほ投信投資顧問株式会社（以下「MHAM」という）、みずほ信託銀行株式会社（以下「TB」という）及び新光投信株式会社（以下「新光投信」という）（以下総称して「統合4社」という）間の「統合契約書」に基づき、2016年10月1日付で統合いたしました。

1. 結合当事企業

結合当事企業	DIAM	MHAM	TB	新光投信
事業の内容	投資運用業務、投資助言・代理業務	投資運用業務、投資助言・代理業務	信託業務、銀行業務、投資運用業務	投資運用業務、投資助言・代理業務

2. 企業結合日

2016年10月1日

3. 企業結合の方法

①MHAMを吸収合併存続会社、新光投信を吸収合併消滅会社とする吸収合併、②TBを吸収分割会社、吸収合併後のMHAMを吸収分割承継会社とし、同社がTB資産運用部門に係る権利義務を承継する吸収分割、③DIAMを吸収合併存続会社、MHAMを吸収合併消滅会社とする吸収合併の順に実施しております。

4. 結合後企業の名称

アセットマネジメントOne株式会社

5. 企業結合の主な目的

当社は、株式会社みずほフィナンシャルグループ（以下「MHFG」という）及び第一生命ホールディングス株式会社（以下「第一生命」という）の資産運用ビジネス強化・発展に対する強力なコミットメントのもと、統合4社が長年にわたって培ってきた資産運用に係わる英知を結集し、MHFGと第一生命両社グループとの連携も最大限活用して、お客さまに最高水準のソリューションを提供するグローバルな運用会社としての飛躍を目指してまいります。

6. 合併比率

「3. 企業結合の方法」③の吸収合併における合併比率は以下の通りであります。

会社名	DIAM (存続会社)	MHAM (消滅会社)
合併比率(*)	1	0.0154

(*) 普通株式と種類株式を合算して算定しております。

7. 交付した株式数

「3. 企業結合の方法」③の吸収合併において、DIAMは、MHAMの親会社であるMHFGに対して、その所有するMHAMの普通株式103万8,408株につき、DIAMの普通株式490株及び議決権を有しないA種類株式15,510株を交付しました。

8. 経済的持分比率（議決権比率）

MHFGが企業結合直前に所有していた当社に対する経済的持分比率 50.00%

MHFGが企業結合日に追加取得した当社に対する経済的持分比率 20.00%

MHFGの追加取得後の当社に対する経済的持分比率 70.00%

なお、MHFGが所有する議決権比率については50.00%から51.00%に異動しております。

9. 取得企業を決定するに至った主な根拠

「3. 企業結合の方法」③の吸収合併において、法的に消滅会社となるMHAMの親会社であるMHFGが、結合後企業の議決権の過半数を保有することになるため、企業結合の会計上はMHAMが取得企業に該当し、DIAMが被取得企業となるものです。

10. 会計処理

「企業結合に関する会計基準」（企業結合会計基準第21号 平成25年9月13日公表分）及び「企業結合会計基準及び事業分離等会計基準に関する適用指針」（企業会計基準適用指針第10号 平成25年9月13日公表分）に基づき、「3. 企業結合の方法」①の吸収合併及び②の吸収分割については共通支配下の取引として処理し、③の吸収合併については逆取得として処理しております。

11. 被取得企業に対してパーチェス法を適用した場合に関する事項

(1) 被取得企業の取得原価及びその内訳

取得の対価	MHAMの普通株式	144,212百万円
取得原価		144,212百万円

(2) 発生したのれんの金額、発生原因、償却方法及び償却期間

a. 発生したのれん	金額	76,224百万円
b. 発生原因	被取得企業から受け入れた資産及び引き受けた負債の純額と取得原価との差額によります。	
c. のれんの償却方法及び償却期間	20年間の均等償却	

(3) 企業結合日に受け入れた資産及び引き受けた負債の額並びにその主な内訳

a. 資産の額	資産合計	40,451百万円
	うち現金・預金	11,605百万円
	うち金銭の信託	11,792百万円
b. 負債の額	負債合計	9,256百万円
	うち未払手数料及び未払費用	4,539百万円

(注) 顧客関連資産に配分された金額及びそれに係る繰延税金負債は、資産の額及び負債の額には含まれておりません。

(4) のれん以外の無形固定資産に配分された金額及び主要な種類別の内訳並びに全体及び主要な種類別の加重平均償却期間

a. 無形固定資産に配分された金額	53,030百万円
b. 主要な種類別の内訳	
顧客関連資産	53,030百万円
c. 全体及び主要な種類別の加重平均償却期間	
顧客関連資産	16.9年

12. 被取得企業に対してパーチェス法を適用した場合の差額

(1) 貸借対照表項目

	第37期 (2022年3月31日現在)	第38期 (2023年3月31日現在)
流動資産	－百万円	－百万円
固定資産	76,763百万円	68,921百万円
資産合計	76,763百万円	68,921百万円
流動負債	－百万円	－百万円
固定負債	4,740百万円	3,643百万円
負債合計	4,740百万円	3,643百万円
純資産	72,022百万円	65,278百万円

(注) 固定資産及び資産合計には、のれん及び顧客関連資産の金額が含まれております。

のれん	55,263百万円	51,451百万円
顧客関連資産	25,175百万円	20,947百万円

(2) 損益計算書項目

	第37期 (自 2021年4月1日 至 2022年3月31日)	第38期 (自 2022年4月1日 至 2023年3月31日)
営業収益	－百万円	－百万円
営業利益	△8,429百万円	△8,039百万円
経常利益	△8,429百万円	△8,039百万円
税引前当期純利益	△8,429百万円	△8,039百万円
当期純利益	△7,015百万円	△6,744百万円
1株当たり当期純利益	△175,380円68銭	△168,617円97銭

(注) 営業利益には、のれん及び顧客関連資産の償却額が含まれております。

のれんの償却額	3,811百万円	3,811百万円
顧客関連資産の償却額	4,618百万円	4,228百万円

(資産除去債務関係)

当社は建物所有者との間で不動産賃貸借契約を締結しており、賃借期間終了時に原状回復する義務を有しているため、契約及び法令上の資産除去債務を認識しております。

なお、当該賃貸借契約に関連する長期差入保証金(敷金)が計上されているため、資産除去債務の負債計上に代えて、当該敷金の回収が最終的に見込めないと認められる金額を合理的に見積り、そのうち当期の負担に属する金額を費用計上し、直接減額しております。

(収益認識関係)

1. 収益の分解情報

収益の構成は次の通りです。

	第37期 (自 2021年4月1日 至 2022年3月31日)	第38期 (自 2022年4月1日 至 2023年3月31日)
委託者報酬	108,259百万円	95,739百万円
運用受託報酬	14,425百万円	14,651百万円
投資助言報酬	1,587百万円	2,048百万円
成功報酬(注)	2,594百万円	1,499百万円
その他営業収益	12百万円	23百万円
合計	126,879百万円	113,962百万円

(注) 成功報酬は、前事業年度においては損益計算書の委託者報酬及び運用受託報酬、当事業年度においては損益計算書の運用受託報酬に含めて表示しております。

2. 収益を理解するための基礎となる情報

収益を理解するための基礎となる情報は「重要な会計方針 6. 収益及び費用の計上基準」に記載の通りであります。

(セグメント情報等)

1. セグメント情報

当社は、資産運用業の単一セグメントであるため、記載を省略しております。

2. 関連情報

第37期(自 2021年4月1日 至 2022年3月31日) 及び第38期(自 2022年4月1日 至 2023年3月31日)

(1) サービスごとの情報

サービス区分の決定方法は、損益計算書の営業収益の区分と同一であることから、サービスごとの営業収益の記載を省略しております。

(2) 地域ごとの情報

① 営業収益

本邦の外部顧客に対する営業収益に区分した金額が損益計算書の営業収益の90%を超えるため、記載を省略しております。

② 有形固定資産

本邦に所在している有形固定資産の金額が貸借対照表の有形固定資産の金額の90%を超えるため、記載を省略しております。

(3) 主要な顧客ごとの情報

特定の顧客に対する営業収益で損益計算書の営業収益の10%以上を占める相手先がないため、記載を省略しております。

(持分法損益等)

当社は2022年8月1日付でPayPayアセットマネジメント株式会社の株式を取得し持分法適用関連会社としておりますが、重要性が乏しいため、関連会社に対する投資の金額等の記載を省略しております。

(関連当事者情報)

1. 関連当事者との取引

(1) 親会社及び法人主要株主等

第37期 (自 2021年4月1日 至 2022年3月31日)

該当はありません。

第38期 (自 2022年4月1日 至 2023年3月31日)

該当はありません。

(2) 子会社及び関連会社等

第37期 (自 2021年4月1日 至 2022年3月31日)

該当はありません。

第38期 (自 2022年4月1日 至 2023年3月31日)

該当はありません。

(3) 兄弟会社等

第37期 (自 2021年4月1日 至 2022年3月31日)

属性	会社等の名称	住所	資本金 又は 出資金	事業の 内容又は 職業	議決権 等の所有(被 所有) 割合	関係内容		取引の内容	取引金額 (百万円)	科目	期末残高 (百万円)
						役員 の 兼任等	事業上 の 関係				
親 会 社 の 子 会 社	株式会社 みずほ銀行	東京都 千代田 区	14,040 億円	銀行業	—	—	当社設定 投資信託 の販売	投資信託 の販売代 行手数料	7,789	未払 手数料	1,592
	みずほ証 券株式会 社	東京都 千代田 区	1,251 億円	証券業	—	—	当社設定 投資信託 の販売	投資信託 の販売代 行手数料	16,373	未払 手数料	2,651

取引条件及び取引条件の決定方針等

(注1) 投資信託の販売代行手数料は、一般的取引条件を勘案した個別契約により決定しております。

(注2) 上記の取引金額には消費税等が含まれておりません。期末残高には、消費税等が含まれております。

第38期 (自 2022年4月1日 至 2023年3月31日)

属性	会社等の名称	住所	資本金 又は 出資金	事業の 内容又は 職業	議決権 等の所有(被 所有) 割合	関係内容		取引の内容	取引金額 (百万円)	科目	期末残高 (百万円)
						役員 の 兼任等	事業上 の 関係				
親 会 社 の 子 会 社	株式会社 みずほ銀行	東京都 千代田 区	14,040 億円	銀行業	—	—	当社設定 投資信託 の販売	投資信託 の販売代 行手数料	7,474	未払 手数料	1,579
	みずほ証 券株式会 社	東京都 千代田 区	1,251 億円	証券業	—	—	当社設定 投資信託 の販売	投資信託 の販売代 行手数料	13,932	未払 手数料	2,404

取引条件及び取引条件の決定方針等

(注1) 投資信託の販売代行手数料は、一般的取引条件を勘案した個別契約により決定しております。

(注2) 上記の取引金額には消費税等が含まれておりません。期末残高には、消費税等が含まれております。

2. 親会社又は重要な関連会社に関する注記

(1) 親会社情報

株式会社みずほフィナンシャルグループ

(東京証券取引所及びニューヨーク証券取引所に上場)

(2) 重要な関連会社の要約財務諸表

該当はありません

(1株当たり情報)

	第37期 (自 2021年4月1日 至 2022年3月31日)	第38期 (自 2022年4月1日 至 2023年3月31日)
1株当たり純資産額	1,939,327円79銭	1,975,862円96銭
1株当たり当期純利益金額	387,499円36銭	345,535円19銭

(注1) 潜在株式調整後1株当たり当期純利益金額については、潜在株式が存在していないため記載しておりません。

(注2) 1株当たり当期純利益金額の算定上の基礎は、以下のとおりであります。

	第37期 (自 2021年4月1日 至 2022年3月31日)	第38期 (自 2022年4月1日 至 2023年3月31日)
当期純利益金額	15,499百万円	13,821百万円
普通株主及び普通株主と同等の株主に帰属しない金額	—	—
普通株式及び普通株式と同等の株式に係る当期純利益金額	15,499百万円	13,821百万円
普通株式及び普通株式と同等の株式の期中平均株式数	40,000株	40,000株
（うち普通株式）	(24,490株)	(24,490株)
（うちA種種類株式）	(15,510株)	(15,510株)

(注1) A種種類株式は、剰余金の配当請求権及び残余財産分配請求権について普通株式と同等の権利を有しているため、1株当たり情報の算定上、普通株式に含めて計算しています。

4【利害関係人との取引制限】

委託会社は、「金融商品取引法」の定めるところにより、利害関係人との取引について、次に掲げる行為が禁止されています。

- (1) 自己またはその取締役もしくは執行役との間における取引を行うことを内容とした運用を行うこと（投資者の保護に欠け、もしくは取引の公正を害し、または金融商品取引業の信用を失墜させるおそれがないものとして内閣府令で定めるものを除きます。）。
- (2) 運用財産相互間において取引を行うことを内容とした運用を行うこと（投資者の保護に欠け、もしくは取引の公正を害し、または金融商品取引業の信用を失墜させるおそれがないものとして内閣府令で定めるものを除きます。）。
- (3) 通常の実取引の条件と異なる条件であって取引の公正を害するおそれのある条件で、委託会社の親法人等（委託会社の総株主等の議決権の過半数を保有していることその他の当該金融商品取引業者と密接な関係を有する法人その他の団体として政令で定める要件に該当する者をいいます。以下（4）（5）において同じ。）または子法人等（委託会社が総株主等の議決権の過半数を保有していることその他の当該金融商品取引業者と密接な関係を有する法人その他の団体として政令で定める要件に該当する者をいいます。以下同じ。）と有価証券の売買その他の取引または店頭デリバティブ取引を行うこと。
- (4) 委託会社の親法人等または子法人等の利益を図るため、その行う投資運用業に関して運用の方針、運用財産の額もしくは市場の状況に照らして不必要な取引を行うことを内容とした運用を行うこと。
- (5) 上記（3）（4）に掲げるもののほか、委託会社の親法人等または子法人等が関与する行為であって、投資者の保護に欠け、もしくは取引の公正を害し、または金融商品取引業の信用を失墜させるおそれのあるものとして内閣府令で定める行為。

5【その他】

- (1) 定款の変更、事業譲渡又は事業譲受、出資の状況その他の重要事項

委託会社の関連会社であるPayPayアセットマネジメント株式会社に対する出資比率が、2023年10月6日付で49.9%から23.4%に引き下がりました。

- (2) 訴訟事件その他の重要事項

委託会社およびファンドに重要な影響を与えた事実、または与えると予想される事実はありません。

約 款

追加型証券投資信託
D I A M国内債券インデックスファンド<DC年金>
約款

運用の基本方針

約款第17条に基づき委託者の定める方針は、次のものとします。

1. 基本方針

この投資信託は、NOMURA-BPI総合に連動する投資成果を目標として運用を行います。

2. 運用方法

(1) 投資対象

国内債券パッシブ・ファンド・マザーファンド受益証券を主要投資対象とします。

(2) 投資態度

- 1) 主として国内債券パッシブ・ファンド・マザーファンド受益証券に投資し、NOMURA-BPI総合に連動する投資成果を目指して運用を行います。
- 2) 公社債（債券先物取引等を含みます。）の実質組入比率は、原則として高位を保ちます。ただし、市況動向・資金動向等により弾力的に変更を行う場合があります。
- 3) 公社債の実質組入比率の調整には、債券先物取引等を活用します。
- 4) 有価証券等の効率的な運用ならびに価格変動リスクおよび為替変動リスクを回避するため、国内において行われる有価証券先物取引、有価証券指数等先物取引、有価証券オプション取引、通貨に係る先物取引、通貨に係る選択権取引、金利に係る先物取引および金利に係るオプション取引ならびに外国の市場における有価証券先物取引、有価証券指数等先物取引、有価証券オプション取引、通貨に係る先物取引、通貨に係るオプション取引、金利に係る先物取引および金利に係るオプション取引と類似の取引（以下「有価証券先物取引等」といいます。）を行うことができます。
- 5) 信託財産に属する資産の効率的な運用ならびに価格変動リスクおよび為替変動リスクを回避するため、異なった通貨、異なった受取金利または異なった受取金利とその元本を一定の条件のもとに交換する取引（以下「スワップ取引」といいます。）を行うことができます。
- 6) 信託財産の効率的な運用ならびに価格変動リスクおよび為替変動リスクを回避するため、金利先渡取引および為替先渡取引を行うことができます。

(3) 投資制限

- 1) 株式への投資は、転換社債の転換、新株予約権の行使及び社債権者割当等により取得するものに限り、ます。
- 2) 株式への実質投資割合は、信託財産の純資産総額の10%以下とします。
- 3) 同一銘柄の株式への実質投資割合は、信託財産の純資産総額の10%以下とします。
- 4) 同一銘柄の転換社債、ならびに新株予約権付社債のうち会社法第236条第1項第3号の財産が当該新株予約権付社債についての社債であって当該社債と当該新株予約権がそれぞれ単独で存在し得ないことをあらかじめ明確にしているもの（以下会社法施行前の旧商法第341条ノ3第1項第7号および第8号の定めがある新株予約権付社債を含め「転換社債型新株予約権付社債」といいます。）への実質投資割合は、信託財産の純資産総額の10%以下とします。
- 5) 外貨建資産への実質投資割合は、信託財産の純資産総額の10%以下とします。
- 6) 有価証券先物取引等は約款第21条の範囲で行います。
- 7) スワップ取引は約款第22条の範囲で行います。
- 8) 金利先渡取引および為替先渡取引は、約款第23条の範囲で行います。
- 9) 外国為替予約取引は約款27条の範囲で行います。
- 10) 一般社団法人投資信託協会規則に定める一の者に対する株式等エクスポージャー、債券等エクスポー

ジャーおよびデリバティブ等エクスポージャーの信託財産の純資産総額に対する比率は、原則としてそれぞれ10%、合計で20%以内とすることとし、当該比率を超えることとなった場合には、委託者は、一般社団法人投資信託協会規則にしたがい当該比率以内となるよう調整を行うこととします。

3. 収益分配方針

毎決算時に、原則として以下の方針に基づき分配を行います。

1) 分配対象額の範囲

経費控除後の利子、配当収入および売買益（評価益を含みます。）等の全額とします。

2) 分配対象額についての分配方針

委託者が基準価額水準、市況動向等を勘案して、分配金額を決定します。ただし、分配対象額が少額の場合は分配を行わないことがあります。

3) 留保益の運用方針

留保金の運用については、特に制限を設けず、委託者の判断に基づき、元本部分と同一の運用を行います。

追加型証券投資信託
D I A M国内債券インデックスファンド<DC年金>
約款

<信託の種類、委託者および受託者>

第1条 この信託は、証券投資信託であり、アセットマネジメントOne株式会社を委託者とし、みずほ信託銀行株式会社を受託者とします。

②この投資信託は、信託財産に属する財産についての対抗要件に関する事項を除き、信託法(大正11年法律第62号)(以下「信託法」といいます。)の適用を受けます。

<信託事務の委託>

第2条 受託者は、信託法第26条第1項に基づく信託事務の委任として、信託事務の処理の一部について、金融機関の信託業務の兼営等に関する法律第1条第1項の規定による信託業務の兼営の認可を受けた一の金融機関と信託契約を締結し、これを委託することができます。

<信託の目的、金額および限度額>

第3条 委託者は、金20億円を、受益者のために利殖の目的をもって信託し、受託者はこれを引受けます。

②委託者は、受託者と合意の上、金1兆円を限度として信託金を追加することができるものとし、追加信託を行った時は、受託者はその引受けを証する書面を委託者に交付します。

③委託者は、受託者と合意のうえ、前項の限度額を変更することができます。

<信託期間>

第4条 この信託の期間は、信託契約締結日から第46条第7項、第48条第1項、第49条第1項、第50条第1項および第52条第2項の規定による信託終了の日または信託契約終了の日までとします。

<受益権の分割および再分割>

第5条 委託者は、第3条第1項によって生じた受益権については20億口に、追加信託によって生じた受益権については、これを追加信託のつど第8条第1項の追加口数に、それぞれ均等に分割します。

②委託者は、受益権の再分割を行いません。ただし、社債、株式等の振替に関する法律が施行された場合には、受託者と協議のうえ、同法に定めるところにしたがい、一定日現在の受益権を均等に再分割できるものとし、

<受益権の取得申込の勧誘の種類>

第6条 この信託にかかる受益権の取得申込みの勧誘は、金融商品取引法第2条第3項第1号に掲げる場合に該当し、投資信託及び投資法人に関する法律第2条第8項で定める公募により行われます。

<当初の受益者>

第7条 この信託契約締結当初および追加信託当初の受益者は、委託者の指定する受益権取得申込者とし、第5条第1項の規定により分割された受益権は、その取得申込口数に応じて、取得申込者に帰属します。

<追加信託の価額、口数および基準価額の計算方法>

第8条 追加信託金は、追加信託を行う日の前営業日の基準価額に当該追加信託に係る受益権の口数を乗じた額とします。

②この約款において基準価額とは、信託財産に属する資産(受入担保金代用有価証券を除きます。)を法令および一般社団法人投資信託協会規則に従って時価評価して得た信託財産の資産総額から負債総額を控除した金額(以下「純資産総額」といいます。)を、計算日における受益権口数で除した金額をいいます。

なお、外貨建資産(外国通貨表示の有価証券(以下「外貨建有価証券」といいます。))、預金その他

の資産をいいます。以下同じ。)の円換算については、原則としてわが国における当日の対顧客電信売買相場の仲値によって計算します。

- ③第27条に規定する予約為替の評価は、原則として、わが国における計算日の対顧客先物売買相場の仲値によるものとします。

<信託日時の異なる受益権の内容>

第9条 この信託の受益権は、信託の日時を異にすることにより差異を生ずることはありません。

<受益権の帰属と受益証券の不発行>

第10条 この信託の受益権は、平成19年1月4日より、社債等の振替に関する法律（政令で定める日以降「社債、株式等の振替に関する法律」となった場合は読み替えるものとし、「社債、株式等の振替に関する法律」を含め「社振法」といいます。以下同じ。)の規定の適用を受けることとし、同日以降に追加信託される受益権の帰属は、委託者があらかじめこの投資信託の受益権を取り扱うことについて同意した一の振替機関（社振法第2条に規定する「振替機関」をいい、以下「振替機関」といいます。）及び当該振替機関の下位の口座管理機関（社振法第2条に規定する「口座管理機関」をいい、振替機関を含め、以下「振替機関等」といいます。）の振替口座簿に記載または記録されることにより定まります（以下、振替口座簿に記載または記録されることにより定まる受益権を「振替受益権」といいます。）。

- ②委託者は、この信託の受益権を取り扱う振替機関が社振法の規定により主務大臣の指定を取り消された場合または当該指定が効力を失った場合であって、当該振替機関の振替業を承継する者が存在しない場合その他やむを得ない事情がある場合を除き、振替受益権を表示する受益証券を発行しません。なお、受益者は、委託者がやむを得ない事情等により受益証券を発行する場合を除き、無記名式受益証券から記名式受益証券への変更の請求、記名式受益証券から無記名式受益証券への変更の請求、受益証券の再発行の請求を行わないものとします。
- ③委託者は、第5条第1項の規定により分割された受益権について、振替機関等の振替口座簿への新たな記載または記録をするため社振法に定める事項の振替機関への通知を行うものとします。振替機関等は、委託者から振替機関への通知があった場合、社振法の規定にしたがい、その備える振替口座簿への新たな記載または記録を行います。
- ④委託者は、受益者を代理してこの信託の受益権を振替受入簿に記載または記録を申請することができるものとし、原則としてこの信託の平成18年12月29日現在の全ての受益権（受益権につき、既に信託契約の一部解約が行われたもので、当該一部解約にかかる一部解約金の支払開始日が平成19年1月4日以降となるものを含みます。）を受益者を代理して平成19年1月4日に振替受入簿に記載または記録するよう申請します。ただし、保護預かりではない受益証券に係る受益権については、信託期間中において委託者が受益証券を確認した後当該申請を行うものとします。振替受入簿に記載または記録された受益権にかかる受益証券は無効となり、当該記載または記録により振替受益権となります。また、委託者は、受益者を代理してこの信託の受益権を振替受入簿に記載または記録を申請する場合において、委託者の指定する証券会社（委託者の指定する金融商品取引法第28条第1項に規定する第一種金融商品取引業を行う者をいいます。以下同じ。）および登録金融機関（委託者の指定する金融商品取引法第2条第11項に規定する登録金融機関をいいます。以下同じ。）に当該申請の手続きを委任することができます。

<受益権の設定に係る受託者の通知>

第11条 受託者は、追加信託により生じた受益権については追加信託のつど、振替機関の定める方法により、振替機関へ当該受益権に係る信託を設定した旨の通知を行います。

<受益権の申込み単位、価額および手数料>

第12条 委託者の指定する証券会社および登録金融機関は、第5条第1項の規定により分割される受益権を、「累積投資約款」に基づいて結んだ契約（以下、「別に定める契約」といいます。）を結んだ取得申込者に対して、1口単位をもって取得申込みに応ずることができるものとします。

- ②前項の取得申込者は委託者の指定する証券会社または登録金融機関に、取得申込と同時にまたは予め、自己のために開設されたこの信託の受益権の振替を行うための振替機関等の口座を示すものとし、当該口座に当該取得申込者に係る口数の増加の記載または記録が行われます。なお、委託者の指定する証券会社および登録金融機関は、当該取得申込の代金（第3項の受益権の価額に当該取得申込の口数を乗じて得た額をいいます。）の支払いと引き換えに、当該口座に当該取得申込者に係る口数の増加の記載または記録を行うことができます。
- ③第1項の受益権の取得価額は、取得申込日の基準価額に、第4項に規定する手数料ならびに当該手数料に係る消費税および地方消費税（以下「消費税等」といいます。）に相当する金額を加算した価額とします。ただし、この信託契約締結日前の取得申込に係る当該価額は、1口につき1円に、第4項に規定する手数料および当該手数料に係る消費税等に相当する金額を加算した価額とします。
- ④前項に規定する手数料の額は、委託者の指定する証券会社および登録金融機関がそれぞれ別に定める手数料率を取得申込日の基準価額（信託契約締結前の取得申込については1口につき1円とします。）に乗じて得た金額とします。
- ⑤第3項の規定にかかわらず委託者の指定する証券会社および登録金融機関は、受益者が第43条第2項の規定に基づいて収益分配金を再投資する場合の受益権の取得価額は、第37条に規定する各計算期間終了日の基準価額とします。
- ⑥前各項の規定にかかわらず、委託者は、証券取引所（金融商品取引法第2条第16項に規定する金融商品取引所および金融商品取引法第2条第8項第3号ロに規定する外国金融商品市場を「取引所」といい、取引所のうち、有価証券の売買または金融商品取引法第28条第8項第3号もしくは同項第5号の取引を行う市場および当該市場を開設するものを「証券取引所」といいます。以下同じ。）における取引の停止、外国為替取引の停止、決済機能の停止その他やむを得ない事情があるときは、受益権の取得申込の受付を中止することおよびすでに受付けた取得申込の受付を取消することができるものとします。

<受益権の譲渡に係る記載または記録>

第13条 受益者は、その保有する受益権を譲渡する場合には、当該受益者の譲渡の対象とする受益権が記載または記録されている振替口座簿に係る振替機関等に振替の申請をするものとします。

- ②前項の申請のある場合には、前項の振替機関等は、当該譲渡に係る譲渡人の保有する受益権の口数の減少および譲受人の保有する受益権の口数の増加につき、その備える振替口座簿に記載または記録するものとします。ただし、前項の振替機関等が振替先口座を開設したものでない場合には、譲受人の振替先口座を開設した他の振替機関等（当該他の振替機関等の上位機関を含みます。）に社振法の規定にしたがい、譲受人の振替先口座に受益権の口数の増加の記載または記録が行われるよう通知するものとします。
- ③委託者は、第1項に規定する振替について、当該受益者の譲渡の対象とする受益権が記載または記録されている振替口座簿に係る振替機関等と譲受人の振替先口座を開設した振替機関等が異なる場合等において、委託者が必要と認めるときまたはやむをえない事情があると判断したときは、振替停止日や振替停止期間を設けることができます。

<受益権の譲渡の対抗要件>

第14条 受益権の譲渡は、前条の規定による振替口座簿への記載または記録によらなければ、委託者および受託者に対抗することができません。

<投資の対象とする資産の種類>

第15条 この信託において投資の対象とする資産の種類は、次に掲げるものとします。

1. 次に掲げる特定資産（「特定資産」とは、投資信託及び投資法人に関する法律第2条第1項で定めるものをいいます。以下同じ。）
 - イ. 有価証券
 - ロ. デリバティブ取引に係る権利（金融商品取引法第2条第20項に規定するものをいい、約款第21条、第22条および第23条に定めるものに限り。）

- ハ. 金銭債権
- ニ. 約束手形
- 2. 次に掲げる特定資産以外の資産
 - イ. 為替手形

<運用の指図範囲等>

第16条 委託者は、信託金を主としてアセットマネジメントOne株式会社を委託者とし、みずほ信託銀行株式会社を受託者として締結された国内債券パッシブ・ファンド・マザーファンド（「以下「マザーファンド」といいます。」の受益証券のほか、次の有価証券（金融商品取引法第2条第2項の規定により有価証券とみなされる同項各号に掲げる権利を除きます。）に投資することを指図します。

1. 国債証券
2. 地方債証券
3. 特別の法律により法人の発行する債券
4. 社債券（新株引受権証券と社債券が一体となった新株引受権付社債券の新株引受権証券を除きます。）
5. 特定目的会社にかかる特定社債券（金融商品取引法第2条第1項第4号で定めるものをいいます。）
6. 特別の法律により設立された法人の発行する出資証券（金融商品取引法第2条第1項第6号で定めるものをいいます。）
7. 協同組織金融機関にかかる優先出資証券（金融商品取引法第2条第1項第7号で定めるものをいいます。）
8. 特定目的会社にかかる優先出資証券（金融商品取引法第2条第1項第8号で定めるものをいいます。）
9. 転換社債の転換および新株予約権（新株予約権付社債のうち会社法第236条第1項第3号の財産が当該新株予約権付社債についての社債であって当該社債と当該新株予約権がそれぞれ単独で存在し得ないことをあらかじめ明確にしているもの（以下会社法施行前の旧商法第341条ノ3第1項第7号および第8号の定めがある新株予約権付社債を含め「転換社債型新株予約権付社債」といいます。）の新株予約権に限ります。）の行使、株主割当または社債権者割当により取得した株券
10. コマーシャル・ペーパー
11. 外国または外国の者の発行する証券または証書で、前各号の証券または証書の性質を有するもの
12. 外国貸付債権信託受益証券（金融商品取引法第2条第1項第18号で定めるものをいいます。）
13. 預託証書（金融商品取引法第2条第1項第20号で定めるものをいいます。）
14. 外国法人が発行する譲渡性預金証書
15. 指定金銭信託の受益証券（金融商品取引法第2条第1項第14号で定める受益証券発行信託の受益証券に限ります。）
16. 貸付債権信託受益権であって金融商品取引法第2条第1項第14号で定める受益証券発行信託の受益証券に表示されるべきもの
17. 外国の者に対する権利で前号の有価証券の性質を有するもの

なお、第9号の証券または証書および第11号の証券または証書のうち第9号の証券または証書の性質を有するものを以下「株式」といい、第1号から第5号までの証券ならびに第11号および第13号の証券または証書のうち第1号から第5号までの証券の性質を有するものを以下「公社債」といいます。

②委託者は、信託金を、前項に掲げる有価証券のほか、次に掲げる金融商品（金融商品取引法第2条第2項の規定により有価証券とみなされる同項各号に掲げる権利を含みます。）により運用することを指図することができます。

1. 預金
2. 指定金銭信託（金融商品取引法第2条第1項第14号に規定する受益証券発行信託を除きます。）
3. コール・ローン
4. 手形割引市場において売買される手形

- 5. 貸付債権信託受益権であつて金融商品取引法第2条第2項第1号で定めるもの
 - 6. 外国の者に対する権利で前号の権利の性質を有するもの
- ③第1項の規定にかかわらず、この信託の設定、解約、償還、投資環境の変動等への対応等、委託者が運用上必要と認めるときは、委託者は、信託金を、前項第1号から第4号までに掲げる金融商品により運用することの指図ができます。
- ④委託者は、信託財産に属する株式の時価総額とマザーファンドの信託財産に属するとみなした額との合計額が、原則として信託財産の純資産総額の100分の10を超えることとなる投資の指図をしません。
- ⑤前項において信託財産に属するとみなした額とは、信託財産に属するマザーファンドの受益証券の時価総額に、マザーファンドの信託財産の純資産総額に占める株式の時価総額の割合を乗じて得た額をいいます。

<運用の基本方針>

第17条 委託者は、信託財産の運用にあたっては、別に定める運用の基本方針にしたがって、その指図を行います。

<投資する株式等の範囲>

第18条 委託者が投資することを指図する株式は、証券取引所に上場されている株式の発行会社の発行するもの、証券取引所に準ずる市場において取引されている株式の発行会社の発行するものとし、ただし、株主割当または社債権者割当により取得する株式については、この限りではありません。

<同一銘柄の株式、転換社債等への投資制限>

第19条 委託者は、信託財産に属する同一銘柄の株式の時価総額とマザーファンドの信託財産に属する当該株式の時価総額のうち信託財産に属するとみなした額との合計額が、原則として、信託財産の純資産総額の100分の10を超えることとなる投資の指図をしません。

②委託者は、信託財産に属する同一銘柄の転換社債および転換社債型新株予約権付社債の時価総額とマザーファンドの信託財産に属する当該転換社債および転換社債型新株予約権付社債の時価総額のうち信託財産に属するとみなした額との合計額が、原則として、信託財産の純資産総額の100分の10を超えることとなる投資の指図をしません。

③前2項において信託財産に属するとみなした額とは、信託財産に属するマザーファンドの受益証券の時価総額に、マザーファンドの信託財産の純資産総額に占める当該株式、当該転換社債および当該転換社債型新株予約権付社債の時価総額の割合を乗じて得た額をいいます。

<信用リスク集中回避のための投資制限>

第19条の2 一般社団法人投資信託協会規則に定める一の者に対する株式等エクスポージャー、債券等エクスポージャーおよびデリバティブ等エクスポージャーの信託財産の純資産総額に対する比率は、原則としてそれぞれ100分の10、合計で100分の20を超えないものとし、当該比率を超えることとなった場合には、委託者は、一般社団法人投資信託協会規則にしたがい当該比率以内となるよう調整を行うこととします。

<信用取引の指図範囲>

第20条 委託者は、信託財産の効率的な運用に資するため、信用取引により株券を売付けることの指図をすることができます。なお、当該売付けの決済については、株券の引渡しまたは買戻しにより行うことの指図をすることができるものとします。

②前項の信用取引の指図は、次の各号に掲げる有価証券の発行会社の発行する株券について行うことができるものとし、かつ次の各号に掲げる株券数の合計数を超えないものとします。

1. 信託財産に属する株券
2. 株式分割により取得する株券

3. 有償増資により取得する株券
4. 売出しにより取得する株券
5. 信託財産に属する転換社債の転換請求および新株予約権（転換社債型新株予約権付社債の新株予約権に限りません。）の行使により取得可能な株券

<先物取引等の運用指図・目的>

第21条 委託者は、信託財産が運用対象とする有価証券の効率的な運用ならびに価格変動リスクを回避するため、わが国の証券取引所における有価証券先物取引（金融商品取引法第28条第8項第3号イに掲げるものをいいます。以下同じ。）、有価証券指数等先物取引（金融商品取引法第28条第8項第3号ロに掲げるものをいいます。以下同じ。）および有価証券オプション取引（金融商品取引法第28条第8項第3号ハに掲げるものをいいます。以下同じ。）ならびに外国の取引所におけるこれらの取引と類似の取引を行うことの指図をすることができます。なお、選択権取引は、オプション取引に含めて取扱うものとします（以下同じ。）。

- ②委託者は、信託財産に属する資産の効率的な運用ならびに為替変動リスクを回避するため、わが国の取引所における通貨に係る先物取引ならびに外国の取引所における通貨に係る先物取引およびオプション取引を行うことの指図をすることができます。
- ③委託者は、信託財産に属する資産の効率的な運用ならびに価格変動リスクを回避するため、わが国の取引所における金利に係る先物取引およびオプション取引ならびに外国の取引所におけるこれらの取引と類似の取引を行うことの指図をすることができます。

<スワップ取引の運用指図・目的・範囲>

第22条 委託者は、信託財産に属する資産の効率的な運用ならびに価格変動リスクおよび為替変動リスクを回避するため、異なった通貨、異なった受取金利、または異なった受取金利とその元本を一定の条件のもとに交換する取引（以下「スワップ取引」といいます。）を行うことの指図をすることができます。

- ②スワップ取引の指図にあたっては、当該取引の契約期限が、原則として第4条に定める信託期間を超えないものとします。ただし、当該取引が当該信託期間内で全部解約が可能なものについてはこの限りではありません。
- ③スワップ取引の指図にあたっては、当該信託財産に係るスワップ取引の想定元本の総額とマザーファンドの信託財産に係るスワップ取引の想定元本の総額のうち信託財産に属するとみなした額との合計額（以下「スワップ取引の想定元本の合計額」といいます。以下本項において同じ。）が、信託財産の純資産総額を超えないものとします。なお、信託財産の一部解約等の事由により、上記純資産総額が減少して、スワップ取引の想定元本の合計額が信託財産の純資産総額を超えることとなった場合には、委託者は速やかに、その超える額に相当するスワップ取引の一部の解約を指図するものとします。
- ④前項においてマザーファンドの信託財産に係るスワップ取引の想定元本の総額のうち信託財産に属するとみなした額とは、マザーファンドの信託財産に係るスワップ取引の想定元本の総額にマザーファンドの信託財産の純資産総額に占める信託財産に属するマザーファンドの受益証券の時価総額の割合を乗じて得た額をいいます。
- ⑤スワップ取引の評価は、当該取引契約の相手方が市場実勢金利等を基に算出した価額で評価するものとします。
- ⑥委託者は、スワップ取引を行うにあたり担保の提供あるいは受入れが必要と認めるときは、担保の提供あるいは受入れの指図を行うものとします。

<金利先渡取引および為替先渡取引の運用指図・目的・範囲>

第23条 委託者は、信託財産の効率的な運用ならびに価格変動リスクおよび為替変動リスクを回避するため、金利先渡取引および為替先渡取引を行うことの指図をすることができます。

- ②金利先渡取引および為替先渡取引の指図にあたっては、当該取引の決済日が、原則として第4条に定める信託期間を超えないものとします。ただし、当該取引が当該信託期間内で全部解約が可能な

ものについてはこの限りではありません。

- ③金利先渡取引および為替先渡取引の評価は、当該取引契約の相手方が市場実勢金利等をもとに算出した価額で評価するものとします。
- ④委託者は、金利先渡取引および為替先渡取引を行うにあたり担保の提供あるいは受入れが必要と認めるときは、担保の提供あるいは受入れの指図を行うものとします。

<デリバティブ取引等にかかる投資制限>

第23条の2 デリバティブ取引等について、一般社団法人投資信託協会規則の定めるところにしたがい、合理的な方法により算出した額が信託財産の純資産総額を超えないものとします。

<有価証券の貸付けの指図および範囲>

第24条 委託者は、信託財産の効率的な運用に資するため、信託財産に属する株式および公社債を次の各号の範囲内で貸付けの指図をすることができます。

- 1. 株式の貸付けは、貸付時点において、貸付株式の時価合計額が、信託財産で保有する株式の時価合計額を超えないものとします。
- 2. 公社債の貸付けは、貸付時点において、貸付公社債の額面金額の合計額が、信託財産で保有する公社債の額面金額の合計額を超えないものとします。
- ②前項各号に定める限度額を超えることとなった場合には、委託者は速やかに、その超える額に相当する契約の一部の解約を指図するものとします。
- ③委託者は、有価証券の貸付けにあたって必要と認めるときは、担保の受入れの指図を行うものとします。

<外貨建資産への投資制限>

第25条 委託者は、信託財産に属する外貨建資産の時価総額とマザーファンドの信託財産に属する当該外貨建資産の時価総額のうち信託財産に属するとみなした額が、信託財産の純資産総額の100分の10を超えることとなる投資の指図をしません。ただし、有価証券の値上がり等により100分の10を超えることとなった場合には、速やかにこれを調整します。

- ②前項において信託財産に属するとみなした額とは、信託財産に属するマザーファンドの時価総額に、マザーファンドの信託財産の純資産総額に占める当該外貨建資産の時価総額の割合を乗じて得た額をいいます。

<特別の場合の外貨建資産への投資制限>

第26条 外貨建有価証券への投資については、わが国の国際収支上の理由等により特に必要と認められる場合には、制約されることがあります。

<外貨為替予約の指図>

第27条 委託者は、信託財産の効率的な運用に資するため、外国為替の売買の予約取引を指図することができます。

- ②前項の予約取引の指図は、信託財産に属する為替の買予約の合計額と売予約の合計額との差額につき円換算した額が、信託財産の純資産総額を超えないものとします。ただし、信託財産に属する外貨建資産とマザーファンドの信託財産に属する外貨建資産のうち信託財産に属するとみなした額（信託財産に属するマザーファンドの時価総額にマザーファンドの信託財産の純資産総額に占める外貨建資産の時価総額の割合を乗じて得た額をいいます。）との合計額の為替変動リスクを回避するためにする当該予約取引の指図については、この限りではありません。
- ③前項の限度額を超えることとなった場合には、委託者は所定の期間内に、その超える額に相当する為替予約の一部を解消するための外国為替の売買の予約取引の指図をするものとします。

<保管業務の委任>

第28条 受託者は、委託者と協議のうえ、信託財産に属する資産を外国で保管する場合には、その業務を行

うに十分な能力を有すると認められる金融機関と保管契約を締結し、これを委任することができます。

<有価証券の保管>

第29条 受託者は、信託財産に属する有価証券を、法令等に基づき、保管振替機関等に預託し保管させることができます。

<混蔵寄託>

第30条 金融機関または証券会社(金融商品取引法第28条第1項に規定する第一種金融商品取引業を行う者および外国の法令に準拠して設立された法人でこの者に類する者をいいます。以下本条において同じ。)から、売買代金および償還金等について円貨で約定し円貨で決済する取引により取得した外国において発行された譲渡性預金証書またはコマーシャル・ペーパーは、当該金融機関または証券会社が保管契約を終結した保管機関に当該金融機関または証券会社の名義で混蔵寄託できるものとします。

<信託財産の登記等および記載等の留保等>

第31条 信託の登記または登録をすることができる信託財産については、信託の登記または登録をすることとします。ただし、受託者が認める場合は、信託の登記または登録を留保することがあります。

②前項ただし書きにかかわらず、受益者保護のために委託者または受託者が必要と認めるときは、速やかに登記または登録をするものとします。

③信託財産に属する旨の記載または記録をすることができる信託財産については、信託財産に属する旨の記載または記録をするとともに、その計算を明らかにする方法により分別して管理するものとします。ただし、受託者が認める場合は、その計算を明らかにする方法により分別して管理することがあります。

④動産(金銭を除きます。)については、外形上区別することができる方法によるほか、その計算を明らかにする方法により分別して管理することがあります。

<一部解約の請求および有価証券の売却等の指図>

第32条 委託者は、信託財産に属するマザーファンドの受益証券に係る信託契約の一部解約請求ならびに信託財産に属する有価証券の売却等の指図ができます。

<再投資の指図>

第33条 委託者は、前条の規定による一部解約代金、売却代金、有価証券に係る償還金等、株式の清算分配金、有価証券等に係る利子等、株式の配当金およびその他の収入金を再投資することの指図ができます。

<資金の借入れ>

第34条 委託者は、信託財産の効率的な運用ならびに運用の安定性を図るため、一部解約に伴う支払資金の手当て(一部解約に伴う支払資金の手当てのために借入れた資金の返済を含みます。)を目的として、または再投資にかかる収益分配金の支払資金の手当てを目的として、資金借入れ(コール市場を通じる場合を含みます。)の指図をすることができます。なお、当該借入金をもって有価証券等の運用は行わないものとします。

- ②一部解約に伴う支払資金の手当てにかかる借入期間は、受益者への解約代金支払開始日から信託財産で保有する有価証券等の売却代金の受渡日までの間または受益者への解約代金支払開始日から信託財産で保有する有価証券等の解約代金入金日までの間もしくは受益者への解約代金支払開始日から信託財産で保有する有価証券等の償還金の入金日までの期間が5営業日以内である場合の当該期間とし、資金借入額は、借入れ指図を行う日の信託財産の純資産総額の10%以内における、当該有価証券等の売却代金または解約代金および有価証券等の償還金の合計額を限度とします。
- ③収益分配金の再投資にかかる借入期間は信託財産から収益分配金が支弁される日からその翌営業

- 日までとし、資金借入額は収益分配金の再投資額を限度とします。
- ④借入金の利息は信託財産中より支弁します。

<損益の帰属>

第35条 委託者の指図に基づく行為により信託財産に生じた利益および損失は、すべて受益者に帰属します。

<受託者による資金の立替え>

第36条 信託財産に属する有価証券について、借替え、転換、新株発行または株式割当がある場合で、委託者の申出があるときは、受託者は資金の立替えをすることができます。

②信託財産に属する有価証券に係る償還金等、株式の清算分配金、有価証券等に係る利子等、株式の配当金およびその他の未収入金で、信託終了日までにその金額を見積もりうるものがあるときは、受託者がこれを立替えて信託財産に繰り入れることができます。

③前2項の立替金の決済および利息については、受託者と委託者との協議によりそのつど別にこれを定めます。

<信託の計算期間>

第37条 この信託の計算期間は、原則として毎年2月15日から翌年2月14日までとします。ただし、第1計算期間は平成14年12月3日から平成16年2月16日までとし、その翌日より次の計算期間が開始されるものとします。

②前項にかかわらず、前項の原則により計算期間終了日に該当する日（以下「該当日」といいます。）が休業日のとき、計算期間終了日は、該当日の翌営業日とし、その翌日より次の計算期間が開始されるものとします。

<信託財産に関する報告>

第38条 受託者は、毎計算期末に損益計算を行い、信託財産に関する報告書を作成して、これを委託者に提出します。

②受託者は、信託終了のときに最終計算を行い、信託財産に関する報告書を作成して、これを委託者に提出します。

<信託事務の諸費用>

第39条 信託財産に関する租税、信託事務の処理に要する諸費用および受託者の立替えた立替金の利息（以下「諸経費」といいます。）は、受益者の負担とし、信託財産中から支弁します。

②信託財産の財務諸表監査に要する費用は、第37条に規定する計算期間を通じて毎日、信託財産の純資産総額に一定率を乗じて計算し、毎年8月14日（休業日の場合は翌営業日）および毎計算期末または信託終了のとき当該監査に要する費用にかかる消費税等相当額とともに信託財産中より支弁します。

<信託報酬等の総額および支弁の方法>

第40条 委託者および受託者の信託報酬の総額は、第37条に規定する計算期間を通じて毎日、信託財産の純資産総額に年10,000分の25の率を乗じて得た額とします。

②前項の信託報酬は、毎年8月14日（休業日のときは翌営業日とします。）および毎計算期末または信託終了のとき信託財産中から支弁するものとし、委託者および受託者間の配分は別に定めるものとします。

③第1項の信託報酬に係る消費税等に相当する金額を、信託報酬支弁のときに信託財産中から支弁します。

<収益の分配方式>

第41条 信託財産から生ずる毎計算期末における利益は、次の方法により処理します。

1. 配当金、利子、貸付有価証券に係る品貸料およびこれ等に類する収益から支払利息を控除した額（以下「配当等収益」といいます。）は、諸経費、信託報酬および当該信託報酬に係る消費税等に相当する金額、監査報酬および当該監査報酬にかかる消費税等に相当する金額を控除した後、その残額を受益者に分配することができます。なお、次期以降の分配金にあてるため、その一部を分配準備積立金として積み立てることができます。
2. 売買損益に評価損益を加減した利益金額（以下「売買益」といいます。）は、諸経費、信託報酬および当該信託報酬に係る消費税等に相当する金額、監査報酬および当該監査報酬にかかる消費税等に相当する金額を控除し、繰越欠損金のある時は、その全額を売買益をもって補填した後、受益者に分配することができます。なお、次期以降の分配にあてるため、分配準備積立金として積み立てることができます。

②毎計算期末において、信託財産につき生じた損失は、次期に繰り越します。

<収益分配金、償還金および一部解約金の払い込みと支払いに関する受託者の免責>

第42条 受託者は、収益分配金については原則として毎計算期間終了日の翌営業日に、償還金（信託終了時における信託財産の純資産総額を受益権口数で除した額をいいます。以下同じ。）については第44条第1項に規定する支払開始日まで、一部解約金については第44条第2項に規定する支払日まで、その全額を委託者の指定する預金口座等に払い込みます。

②受託者は、前項の規定により委託者の指定する預金口座等に収益分配金、償還金および一部解約金を払い込んだ後は、受益者に対する支払いにつき、その責に任じません。

<収益分配金の再投資等>

第43条 受託者が委託者の指定する預金口座等に払い込むことにより、原則として毎計算期間終了日の翌営業日に、収益分配金が委託者の指定する証券会社および登録金融機関に交付されます。

②委託者の指定する証券会社および登録金融機関は、別に定める契約に基づき、毎計算期間の末日において振替機関等の振替口座簿に記載または記録されている受益者（当該収益分配金にかかる計算期間の末日以前において一部解約が行われた受益権にかかる受益者を除きます。また、当該収益分配金にかかる計算期間の末日以前に設定された受益権で取得申込代金支払前のため委託者の指定する証券会社または登録金融機関の名義で記載または記録されている受益権については原則として取得申込者とします。）に対し遅滞なく収益分配金の再投資にかかる受益権の売付けを行います。当該売付けにより増加した受益権は、第10条第3項の規定にしたがい、振替口座簿に記載または記録されます。

③収益分配金にかかる収益調整金は、原則として、各受益者毎の信託時の受益権の価額等に応じて計算されるものとします。

④第3項および第44条第4項に規定する「収益調整金」は、所得税法施行令第27条の規定によるものとし、各受益者毎の信託時の受益権の価額と元本との差額をいい、原則として、追加信託のつど当該口数により加重平均され、収益分配のつど調整されるものとします。また、同条同項に規定する「各受益者毎の信託時の受益権の価額等」とは、原則として、各受益者毎の信託時の受益権の価額をいい、追加信託のつど当該口数により加重平均され、収益分配のつど調整されるものとします。

<償還金および一部解約金の支払い>

第44条 償還金は、信託終了後1ヶ月以内の委託者の指定する日から信託終了日において振替機関等の振替口座簿に記載または記録されている受益者（信託終了日以前において一部解約が行われた受益権にかかる受益者を除きます。また、当該信託終了日以前に設定された受益権で取得申込代金支払前のため委託者の指定する証券会社または登録金融機関の名義で記載または記録されている受益権については原則として取得申込者とします。）に支払います。なお、当該受益者は、その口座が開設されている振替機関等に対して委託者がこの信託の償還をするのと引き換えに、当該償還に係る受益権の口数と同口数の抹消の申請を行うものとし、社振法の規定にしたがい当該振替機関等の口座において当該口数の減少の記載または記録が行われます。また、受益証券を保有している受益者に対しては、償還金は、信託終了日後1ヵ月以内の委託者の指定する日から受益証券と引き換

えに当該受益者に支払います。

- ②一部解約金は、第46条第1項の受益者の請求を受け付けた日から起算して、原則として5営業日目から当該受益者に支払います。
- ③前各項に規定する償還金および一部解約金の支払いは、委託者の指定する証券会社および登録金融機関の営業所等において行うものとします。
- ④償還金および一部解約金にかかる収益調整金は、原則として、各受益者毎の信託時の受益権の価額等に応じて計算されるものとします。

<償還金の時効>

第45条 受益者が、信託終了による償還金について第44条第1項に規定する支払い開始日から10年間その支払いを請求しないときは、その権利を失い、受託者から交付を受けた金銭は、委託者に帰属します。

<信託契約の一部解約>

第46条 受益者は、自己に帰属する受益権につき、委託者に1口単位をもって一部解約の実行を請求することができます。

- ②平成19年1月4日以降の信託契約の一部解約に係る一部解約の実行の請求を受益者がするときは、委託者の指定する証券会社または登録金融機関に対し、振替受益権をもって行うものとします。ただし、平成19年1月4日以降に一部解約金が受益者に支払われることとなる一部解約の実行の請求で、平成19年1月4日前に行われる当該請求については、振替受益権となることが確実な受益証券をもって行うものとします。
- ③委託者は、第1項の一部解約の実行の請求を受付けた場合には、この信託契約の一部を解約します。なお、第1項の一部解約の実行の請求を行う受益者は、その口座が開設されている振替機関等に対して当該受益者の請求に係るこの信託契約の一部解約を委託者が行うのと引き換えに、当該一部解約に係る受益権の口数と同口数の抹消の申請を行うものとし、社振法の規定にしたがい当該振替機関等の口座において当該口数の減少の記載または記録が行われます。
- ④前項の一部解約の価額は、一部解約の実行の請求日の基準価額とします。
- ⑤委託者は、証券取引所における取引の停止、外国為替取引の停止、その他やむを得ない事情があるときは、第1項による一部解約の実行の請求の受付けを中止することおよびすでに受付けた一部解約の実行の請求の受付けを取消することができます。
- ⑥前項により一部解約の実行の請求の受付けが中止された場合には、受益者は当該受付け中止以前に行った当日の一部解約の実行請求を撤回できます。ただし、受益者がその一部解約の実行の請求を撤回しない場合には、当該受益権の一部解約の価額は、当該受付け中止を解除した後の最初の基準価額の計算日に一部解約の実行の請求を受付けたものとして、第4項の規定に準じて算出した価額とします。
- ⑦委託者は、信託契約の一部を解約することにより受益権の口数が10億口を下回るようになった場合には、受託者と合意のうえ、この信託契約を解約し、信託を終了させることができます。この場合において、第48条の規定を準用するものとします。

<質権口記載又は記録の受益権の取り扱い>

第47条 振替機関等の振替口座簿の質権口に記載または記録されている受益権にかかる収益分配金の支払い、一部解約の実行の請求の受付け、一部解約金および償還金の支払い等については、この約款によるほか、民法その他の法令等にしたがって取り扱われます。

<信託契約の解約>

- 第48条 委託者は、信託期間中において、この信託契約を解約することが受益者のために有利であると認めるとき、対象インデックスが改廃の場合、またはやむを得ない事情が発生したときは、受託者と合意のうえ、この信託契約を解約し、信託を終了させることができます。この場合において、委託者は、あらかじめ、解約しようとする旨を監督官庁に届け出ます。
- ②委託者は、前項の事項について、あらかじめ、解約しようとする旨を公告し、かつ、その旨を記載

した書面をこの信託契約に係る知られたる受益者に対して交付します。ただし、この信託契約に係るすべての受益者に対して書面を交付したときは、原則として、公告を行いません。

- ③前項の公告および書面には、受益者で異議のある者は一定の期間内に委託者に対して異議を述べる旨を付記します。なお、一定の期間は一月を下らないものとします。
- ④前項の一定の期間内に異議を述べた受益者の受益権の口数が受益権の総口数の二分の一を超えるときは、第1項の信託契約の解約をしません。
- ⑤委託者は、この信託契約の解約をしないこととしたときは、解約しない旨およびその理由を公告し、かつ、これらの事項を記載した書面を知られたる受益者に対して交付します。ただし、全ての受益者に対して書面を交付したときは、原則として、公告を行いません。
- ⑥第3項から前項までの規定は、信託財産の状態に照らし、真にやむを得ない事情が生じている場合であって、第3項の一定の期間が一月を下らずにその公告および書面の交付を行うことが困難な場合には適用しません。

<信託契約に関する監督官庁の命令>

第49条 委託者は、監督官庁より信託契約の解約の命令を受けたときは、その命令にしたがい、信託契約を解約し信託を終了させます。

- ②委託者は、監督官庁の命令に基づいてこの信託約款を変更しようとするときは、第53条の規定にしたがいます。

<委託者の登録取消等に伴う取扱い>

第50条 委託者が監督官庁より登録の取消を受けたとき、解散したときまたは業務を廃止したときは、委託者は、この信託契約を解約し、信託を終了させます。

- ②前項の規定にかかわらず、監督官庁がこの信託契約に関する委託者の業務を他の投資信託委託会社に引き継ぐことを命じたときは、この信託は、第53条第4項に該当する場合を除き、当該投資信託委託会社と受託者との間において存続します。

<委託者の事業の譲渡および承継に伴う取扱い>

第51条 委託者は、事業の全部又は一部を譲渡することがあり、これに伴い、この信託契約に関する事業を譲渡することがあります。

- ②委託者は、分割により事業の全部又は一部を承継させることがあり、これに伴い、この信託契約に関する事業を承継させることがあります。

<受託者の辞任および解任に伴う取扱い>

第52条 受託者は委託者の承諾を受けてその任務を辞任することができます。受託者がその任務に背いた場合、その他重要な事由が生じたときは、委託者または受益者は、裁判所に受託者の解任を請求することができます。受託者が辞任した場合、または裁判所が受託者を解任した場合、委託者は、第53条の規定にしたがい、新受託者を選任します。

- ②委託者が新受託者を選任できないときは、委託者はこの信託契約を解約し、信託を終了させます。

<信託約款の変更>

第53条 委託者は、受益者の利益のため必要と認めるときまたはやむを得ない事情が発生したときは、受託者と合意のうえ、この信託約款を変更することができるものとし、あらかじめ、変更しようとする旨およびその内容を監督官庁に届け出ます。

- ②委託者は、前項の変更事項のうち、その内容が重大なものについて、あらかじめ、変更しようとする旨およびその内容を公告し、かつ、これらの事項を記載した書面をこの信託約款に係る知られたる受益者に対して交付します。ただし、この信託約款に係るすべての受益者に対して書面を交付したときは、原則として、公告を行いません。
- ③前項の公告および書面には、受益者で異議のある者は一定の期間内に委託者に対して異議を述べるべき旨を付記します。なお、一定の期間は一月を下らないものとします。

- ④前項の一定の期間内に異議を述べた受益者の受益権の口数が受益権の総口数の二分の一を超えるときは、第1項の信託約款の変更をしません。
- ⑤委託者は、当該信託約款の変更をしないこととしたときは、変更しない旨およびその理由を公告し、かつ、これらの事項を記載した書面を知られたる受益者に対して交付します。ただし、全ての受益者に対して書面を交付したときは、原則として、公告を行いません。

<反対者の買取請求権>

第54条 第48条に規定する信託契約の解約または前条に規定する信託約款の変更を行う場合において、第48条第3項または前条第3項の一定の期間内に委託者に対して異議を述べた受益者は、投資信託及び投資法人に関する法律第30条の2の規定に基づき、受益権の買取を請求することができます。

<公告>

第55条 委託者が受益者に対してする公告は、電子公告の方法により行い、次のアドレスに掲載します。
<https://www.am-one.co.jp/>

- ②前項の電子公告による公告をすることができない事故その他やむを得ない事由が生じた場合の公告は、日本経済新聞に掲載します。

<運用報告書に記載すべき事項の提供>

第56条 委託者は、投資信託及び投資法人に関する法律第14条第1項に定める運用報告書の交付に代えて、運用報告書に記載すべき事項を電磁的方法により提供します。

②前項の規定にかかわらず、委託者は、受益者から運用報告書の交付の請求があった場合には、これを交付します。

<信託約款に関する疑義の取扱い>

第57条 この信託約款の解釈について疑義が生じたときは、委託者と受託者の協議により定めます。

(附則)

- 第1条 この約款において「累積投資約款」とは、この信託について受益権取得申込者と委託者の指定する証券会社および登録金融機関が締結する「累積投資約款」と別の名称で同様の権利義務関係を規定する契約を含むものとします。この場合「累積投資約款」は当該別の名称に読み替えるものとします。
- 第2条 平成18年12月29日現在の信託約款第10条、第11条、第13条から第15条の規定および受益権と読み替えられた受益証券に関する規定は、委託者がやむを得ない事情等により受益証券を発行する場合には、なおその効力を有するものとします。
- 第3条 第23条に規定する「金利先渡取引」は、当事者間において、あらかじめ将来の特定の日(以下「決済日」といいます。)における決済日から一定の期間を経過した日(以下「満期日」といいます。)までの期間に係る国内または海外において代表的利率として公表される預金契約または金銭の貸借契約に基づく債権の利率(以下「指標利率」といいます。)の数値を取り決め、その取り決めに係る数値と決済日における当該指標利率の現実の数値との差にあらかじめ元本として定めた金額および当事者間で約定した日数を基準とした数値を乗じた額を決済日における当該指標利率の現実の数値で決済日における現在価値に割り引いた額の金銭の授受を約する取引をいいます。
- 第4条 第23条に規定する「為替先渡取引」は、当事者間において、あらかじめ決済日から満期日までの期間に係る為替スワップ取引(同一の相手方との間で直物外国為替取引および当該直物外国為替取引と反対売買の関係に立つ先物外国為替取引を同時に約定する取引をいいます。以下本条において同じ。)のスワップ幅(当該直物外国為替取引に係る外国為替相場と当該先物外国為替取引に係る外国為替相場との差を示す数値をいいます。以下本条において同じ。)を取り決め、その取り決めに係るスワップ幅から決済日における当該為替スワップ取引の現実のスワップ幅を差引いた値にあらかじめ元本として定めた金額を乗じた額を決済日における指標利率の数値で決済日における現在価値に割り引いた額の金銭またはその取り決めに係るスワップ幅から決済日における当該為替スワップ取

引の現実のスワップ幅を差引いた値にあらかじめ元本として定めた金額を乗じた金額とあらかじめ元本として定めた金額について決済日を受渡日として行った先物外国為替取引を決済日における直物外国為替取引で反対売買したときの差金に係る決済日から満期日までの利息とを合算した額を決済日における指標利率の数値で決済日における現在価値に割引いた額の金銭の授受を約する取引をいいます。

上記条項により信託契約を締結します。

平成14年12月3日（信託契約締結日）

委託者 興銀第一ライフ・アセットマネジメント株式会社

受託者 みずほ信託銀行株式会社

親投資信託
国内債券パッシブ・ファンド・マザーファンド
約款

運用の基本方針

約款第14条に基づき委託者の定める方針は、次のものとします。

1. 基本方針

この投資信託は、NOMURA-BPI総合に連動する投資成果を目標として運用を行います。

2. 運用方法

(1) 投資対象

わが国の公社債を主要投資対象とします。

(2) 投資態度

- 1) 主としてわが国の公社債に投資し、NOMURA-BPI総合に連動する投資成果を目指して運用を行います。
- 2) 公社債（債券先物取引等を含みます。）の組入比率は、原則として高位を保ちます。ただし、市況動向・資金動向等により弾力的に変更を行う場合があります。
- 3) 公社債の組入比率の調整には、債券先物取引等を活用する場合があります。
- 4) 有価証券等の価格変動リスクおよび為替変動リスクを回避するため、国内において行われる有価証券先物取引、有価証券指数等先物取引、有価証券オプション取引、通貨に係る先物取引、通貨に係る選択権取引、金利に係る先物取引および金利に係るオプション取引ならびに外国の市場における有価証券先物取引、有価証券指数等先物取引、有価証券オプション取引、通貨に係る先物取引、通貨に係るオプション取引、金利に係る先物取引および金利に係るオプション取引と類似の取引（以下「有価証券先物取引等」といいます。）を行うことができます。
- 5) 信託財産の価格変動リスクおよび為替変動リスクを回避するため、異なった通貨、異なった受取金利または異なった受取金利とその元本を一定の条件のもとに交換する取引（以下「スワップ取引」といいます。）を行うことができます。
- 6) 信託財産の価格変動リスクおよび為替変動リスクを回避するため、金利先渡取引および為替先渡取引を行うことができます。

(3) 投資制限

- 1) 株式への投資は、転換社債の転換、新株予約権の行使および社債権者割当等により取得するものに限ります。
- 2) 株式への投資割合は、信託財産の純資産総額の10%以下とします。
- 3) 同一銘柄の株式への投資割合は、信託財産の純資産総額の10%以下とします。
- 4) 同一銘柄の転換社債、ならびに新株予約権付社債のうち会社法第236条第1項第3号の財産が当該新株予約権付社債についての社債であって当該社債と当該新株予約権がそれぞれ単独で存在し得ないことをあらかじめ明確にしているもの（以下会社法施行前の旧商法第341条ノ3第1項第7号および第8号の定めがある新株予約権付社債を含め「転換社債型新株予約権付社債」といいます。）への投資は、信託財産の純資産総額の10%以下とします。
- 5) 外貨建資産への投資は、信託財産の純資産総額の10%以下とします。
- 6) 有価証券先物取引等は約款第18条の範囲で行います。
- 7) スワップ取引は約款第19条の範囲で行います。
- 8) 金利先渡取引および為替先渡取引は、約款第20条の範囲で行います。
- 9) 外国為替予約取引は約款第24条の範囲で行いません。
- 10) デリバティブ取引（法人税法第61条の5に定めるものをいいます。）は、価格変動、金利変動および為替変動により生じるリスクを減じる目的ならびに投資の対象とする資産を保有した場合と同様の損益を実現する目的以外には利用しません。
- 11) 外国為替予約取引は、為替相場の変動により生じるリスクを減じる目的以外には利用しません。

- 12) 一般社団法人投資信託協会規則に定める一の者に対する株式等エクスポージャー、債券等エクスポージャーおよびデリバティブ等エクスポージャーの信託財産の純資産総額に対する比率は、原則としてそれぞれ10%、合計で20%以内とすることとし、当該比率を超えることとなった場合には、委託者は、一般社団法人投資信託協会規則にしたがい当該比率以内となるよう調整を行うこととします。