



One DC 先進国リートインデックス ファンド

追加型投信／海外／不動産投信（インデックス型）

- この目論見書により行う「One DC 先進国リートインデックスファンド」の募集については、委託会社は、金融商品取引法(昭和23年法律第25号)第5条の規定により、有価証券届出書を2023年12月27日に関東財務局長に提出しており、2023年12月28日にその効力が生じております。
- 「One DC 先進国リートインデックスファンド」の基準価額は、ファンドに組入れられる有価証券等の値動きによる影響を受けますが、これらの運用による損益は全て投資家のみなさまに帰属します。したがって、ファンドは、元本が保証されているものではありません。

アセットマネジメントOne株式会社

本書は、金融商品取引法第13条の規定に基づく目論見書です。
ファンドは、課税上「株式投資信託」として取り扱われます。

■委託会社への照会先

【コールセンター】 **0120-104-694** (受付時間：営業日の午前9時～午後5時)

【ホームページアドレス】 <https://www.am-one.co.jp/>

発行者名	アセットマネジメントOne株式会社
代表者の役職氏名	取締役社長 杉原 規之
本店の所在の場所	東京都千代田区丸の内一丁目8番2号
有価証券届出書の写しを縦覧に供する場所	該当事項はありません。

目 次

第一部【証券情報】	1
第二部【ファンド情報】	4
第1【ファンドの状況】	4
第2【管理及び運営】	38
第3【ファンドの経理状況】	45
第4【内国投資信託受益証券事務の概要】	82
第三部【委託会社等の情報】	84
第1【委託会社等の概況】	84
約款	113

第一部【証券情報】

(1) 【ファンドの名称】

One DC 先進国リートインデックスファンド
(以下「ファンド」または「当ファンド」といいます。)

(2) 【内国投資信託受益証券の形態等】

契約型の追加型証券投資信託の受益権（以下「受益権」といいます。）

信用格付業者から提供されもしくは閲覧に供された信用格付、または信用格付業者から提供されもしくは閲覧に供される予定の信用格付はありません。

ファンドの受益権は、「社債、株式等の振替に関する法律」（以下「社振法」といいます。）の規定の適用を受けており、受益権の帰属は、後述の「(11) 振替機関に関する事項」に記載の振替機関等（後述の「(11) 振替機関に関する事項」に記載の振替機関および当該振替機関の下位の口座管理機関（社振法第2条に規定する「口座管理機関」をいい、振替機関を含めます。）をいいます。以下同じ。）の振替口座簿に記載または記録されることにより定まります（振替口座簿に記載または記録されることにより定まる受益権を「振替受益権」といいます。）。委託会社であるアセットマネジメントOne株式会社（以下、「委託会社」といいます。）は、やむを得ない事情等がある場合を除き、当該振替受益権を表示する受益証券を発行しません。また、振替受益権には無記名式や記名式の形態はありません。

(3) 【発行（売出）価額の総額】

1兆円を上限とします。

(4) 【発行（売出）価格】

お申込日の翌営業日の基準価額※とします。

収益分配金を再投資する場合は、各計算期間終了日の基準価額とします。

※「基準価額」とは、純資産総額（ファンドの資産総額から負債総額を控除した金額）を計算日の受益権総口数で除した価額をいいます。（ただし、便宜上1万口あたりに換算した基準価額で表示することがあります。）

<基準価額の照会方法等>

基準価額は、委託会社の毎営業日において、委託会社により計算され、公表されます。

※当ファンドの基準価額は、以下の方法でご確認ください。

- ・販売会社へのお問い合わせ
- ・委託会社への照会

ホームページ URL <https://www.am-one.co.jp/>

コールセンター：0120-104-694（受付時間：営業日の午前9時から午後5時まで）

(5) 【申込手数料】

ありません。

(6) 【申込単位】

1円以上1円単位とします。

※収益分配金を再投資する場合は、1口単位となります。

※当初元本は1口当たり1円です。

(7) 【申込期間】

継続申込期間：2023年12月28日から2024年6月25日まで

※ニューヨーク証券取引所、ロンドン証券取引所、オーストラリア証券取引所、ニューヨークの銀行、ロンドンの銀行、オーストラリアの銀行のいずれかの休業日に該当する日（以下「海外休業日」という場合があります。）には、お申込みの受付を行いません。

※継続申込期間は、上記期間終了前に有価証券届出書を提出することによって更新されます。

(8) 【申込取扱場所】

当ファンドのお申込みにかかる取扱い等は販売会社が行います。

※販売会社は、以下の方法でご確認ください。

・委託会社への照会

コールセンター：0120-104-694（受付時間：営業日の午前9時から午後5時まで）

(9) 【払込期日】

取得申込者は、お申込みをされた販売会社が定める所定の日までに買付代金を販売会社に支払うものとします。各取得申込日の発行価額の総額は、販売会社によって、追加信託が行われる日に、委託会社の指定する口座を経由して受託会社の指定するファンド口座（受託会社が信託事務の一部について委託を行っている場合は当該委託先の口座）に払込まれます。

(10) 【払込取扱場所】

取得申込者は、販売会社の定める方法により、販売会社に買付代金を支払うものとします。

※払込取扱場所についてご不明な点は、以下の方法でご確認ください。

・委託会社への照会

コールセンター：0120-104-694（受付時間：営業日の午前9時から午後5時まで）

(11) 【振替機関に関する事項】

ファンドの受益権にかかる振替機関は以下の通りです。

株式会社証券保管振替機構

(12) 【その他】

お申込みに際しては、販売会社所定の方法でお申込みください。

当ファンドは、原則として確定拠出年金制度によるお申込みのみの取扱いとなります。ただし、委託会社または販売会社が取得する場合はこの限りではありません。

当ファンドは、収益の分配が行われた場合、収益分配金を無手数料で再投資する「累積投資（自動けいぞく投資）」専用ファンドです。このためお申込みの際、取得申込者は販売会社との間で「自動けいぞく投資約款」にしたがって分配金累積投資に関する契約を締結します。なお、販売会社に

よっては、当該契約または規定について同様の権利義務関係を規定する名称の異なる契約または規定を使用することがあり、この場合、当該別の名称に読み替えるものとします。

当ファンドのお申込みは、原則として販売会社の毎営業日に行われます。お申込みの受付は、原則として午後3時までにお申込みが行われ、かつ、お申込みの受付にかかる販売会社の所定の事務手続きが完了したものを当日のお申込みとします。

ただし、海外休業日にはお申込みの受付を行いません。

委託会社は、金融商品取引所等における取引の停止、外国為替取引の停止、決済機能の停止、その他やむを得ない事情があるときは、お申込みの受付を中止することおよびすでに受付けたお申込みの受付を取り消すことができるものとします。

※受益権の取得申込者は委託会社または販売会社に、取得申込みと同時にまたはあらかじめ、自己のために開設されたファンドの受益権の振替を行うための振替機関等の口座を示すものとし、当該口座に当該取得申込者にかかる口数の増加の記載または記録が行われます。

なお、委託会社または販売会社は、当該取得申込みの代金の支払いと引き換えに、当該口座に当該取得申込者にかかる口数の増加の記載または記録を行うことができます。委託会社は、分割された受益権について、振替機関等の振替口座簿への新たな記載または記録をするため社振法に定める事項の振替機関への通知を行うものとします。振替機関等は、委託会社から振替機関への通知があった場合、社振法の規定にしたがい、その備える振替口座簿への新たな記載または記録を行います。受託会社は、追加信託により生じた受益権については追加信託のつど、振替機関の定める方法により、振替機関へ当該受益権にかかる信託を設定した旨の通知を行います。

○振替受益権について

ファンドの受益権は、社振法の規定の適用を受け、上記「(11) 振替機関に関する事項」に記載の振替機関の振替業にかかる業務規程等の規則にしたがって取り扱われるものとします。

ファンドの収益分配金、償還金、解約代金は、社振法および上記「(11) 振替機関に関する事項」に記載の振替機関の業務規程その他の規則にしたがって支払われます。

(参考)

◆投資信託振替制度

投資信託振替制度とは、ファンドの受益権の発生、消滅、移転をコンピュータシステムにて管理するものです。ファンドの設定、解約、償還等がコンピュータシステム上の帳簿（「振替口座簿」といいます。）への記載・記録によって行われますので、受益証券は発行されません。

第二部【ファンド情報】

第1【ファンドの状況】

1【ファンドの性格】

(1)【ファンドの目的及び基本的性格】

- ①当ファンドは、S & P先進国REITインデックス（除く日本、円換算ベース、配当込み、為替ヘッジなし）に連動する投資成果を図ることを目的として、運用を行います。
- ②当ファンドの信託金限度額は、1兆円とします。ただし、委託会社は、受託会社と合意のうえ、限度額を変更することができます。

<ファンドの特色>

1 S&P先進国REITインデックス(除く日本、円換算ベース、配当込み、為替ヘッジなし)に連動する投資成果をめざして運用を行います。

- 外国リート・パッシブ・ファンド・マザーファンドへの投資を通じて、主として日本を除く世界各国の不動産投資信託証券に実質的に投資します。

指数の著作権等

S & P 先進国 REITインデックスは、S&P Globalの一部門であるS&Pダウ・ジョーンズ・インデックスLLCまたはその関連会社（「SPDJ」）の商品であり、これを利用するライセンスが委託会社に付与されています。Standard & Poor's[®]およびS&P[®]は、S&P Globalの一部門であるスタンダード&プアーズ・ファイナンシャル・サービシーズLLC（「S&P」）の登録商標で、Dow Jones[®]は、ダウ・ジョーンズ・トレードマーク・ホールディングズLLC（「Dow Jones」）の登録商標です。指数に直接投資することはできません。本商品は、SPDJ、Dow Jones、S&P、それらの各関連会社（総称して「S&P Dow Jones Indices」）によってスポンサー、保証、販売、または販売促進されているものではありません。S&P Dow Jones Indicesは、本商品の所有者またはいかなる一般人に対して、有価証券全般または具体的な商品への投資の妥当性、あるいは全般的な市場のパフォーマンスを追跡するS & P 先進国 REITインデックスの能力に関して、明示または黙示を問わず、いかなる表明または保証もしません。指数の過去のパフォーマンスは、将来の成績を示唆または保証するものでもありません。S & P 先進国 REITインデックスに関して、S&P Dow Jones Indicesと委託会社との間にある唯一の関係は、当指数とS&P Dow Jones Indicesおよび／または特定の商標、サービスマーク、および／または商標名のライセンス供与です。S & P 先進国 REITインデックスは委託会社または本商品に関係なく、S&P Dow Jones Indicesによって決定、構成、計算されます。S&P Dow Jones Indicesは、S & P 先進国 REITインデックスの決定、構成または計算において委託会社または本商品の所有者のニーズを考慮する義務を負いません。S&P Dow Jones Indicesは、本商品の価格および数量、または本商品の発行または販売のタイミングの決定、もしくは場合によっては本商品が将来換金、譲渡、または償還される計算式の決定または計算に関して、責任を負わず、またこれに関与したこともありません。S&P Dow Jones Indicesは、本商品の管理、マーケティング、または取引に関して、いかなる義務または責任も負いません。S & P 先進国 REITインデックスに基づく投資商品が、指数のパフォーマンスを正確に追跡する、またはプラスの投資収益率を提供する保証はありません。S&P Dow Jones Indices LLCは投資または税務の顧問会社ではありません。免税証券のポートフォリオへの影響や特定の投資決断の税効果の評価は、税務顧問会社に相談してください。指数に証券が含まれることは、S&P Dow Jones Indicesがかかる証券の売り、買い、またはホルドの推奨

を意味するものではなく、投資アドバイスとして見なしてはなりません。

S&P Dow Jones Indicesは、S & P 先進国 REITインデックスまたはその関連データ、あるいは口頭または書面の通信（電子通信も含む）を含むがこれに限定されないあらゆる通信について、その妥当性、正確性、適時性、または完全性を保証しません。S&P Dow Jones Indicesは、これに含まれる過誤、遺漏または中断に対して、いかなる義務または責任も負わないものとします。S&P Dow Jones Indicesは、明示的または黙示的を問わず、いかなる保証もせず、商品性、特定の目的または使用への適合性、もしくはS & P 先進国 REITインデックスを使用することによって、またはそれに関連するデータに関して、委託会社、本商品の所有者、またはその他の人物や組織が得られる結果について、一切の保証を明示的に否認します。上記を制限することなく、いかなる場合においても、S&P Dow Jones Indicesは、利益の逸失、営業損失、時間または信用の喪失を含むがこれらに限定されない、間接的、特別、懲罰的、または派生的損害に対して、たとえその可能性について知らされていたとしても、契約の記述、不法行為、または厳格責任の有無を問わず、一切の責任を負わないものとします。S&P Dow Jones Indicesのライセンサーを除き、S&P Dow Jones Indicesと委託会社との間の契約または取り決めの第三者受益者は存在しません。

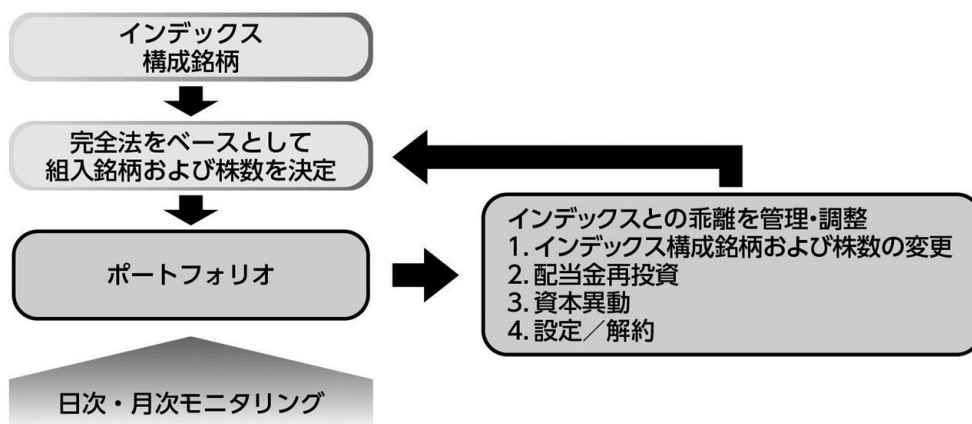
2 マザーファンドの組入比率は、原則として高位を維持します。

- S&P先進国REITインデックス(除く日本、円換算ベース、配当込み、為替ヘッジなし)への連動性を高めるため、有価証券先物取引等を活用する場合があります。

3 実質組入外貨建資産については、原則として為替ヘッジは行いません。

運用プロセス

ポートフォリオの構築にあたっては、原則としてインデックスである[S&P先進国REITインデックス(除く日本)]を構成する全ての銘柄を、その時価構成比で組み入れることをめざします。インデックスに対する連動性を随時確認し、必要に応じてポートフォリオのリバランスを実施します。



※上記はマザーファンドの運用プロセスです。

■ 分配方針

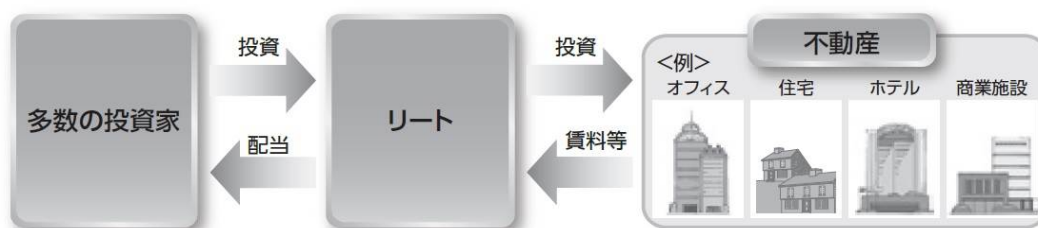
年1回の決算時(毎年3月25日(休業日の場合は翌営業日))に、繰越分を含めた経費控除後の配当等収益および売買益(評価益を含みます。)等の全額を対象として、委託会社が基準価額水準、市況動向等を勘案して、分配金額を決定します。

※将来の分配金の支払いおよびその金額について保証するものではありません。

※分配金額は、分配方針に基づいて委託会社が決定します。あらかじめ一定の額の分配をお約束するものではありません。分配金が支払われない場合もあります。

■ リートとは

「不動産投資信託証券」(以下「リート」という場合があります。)とは、不動産投資法人または不動産投資信託を総称した一般呼称です。多くの投資者から集めた資金などで、商業施設、マンション、倉庫などの様々な不動産を保有し、そこから生じる賃料収入等が投資者に分配される商品をいいます。



※上図はイメージであり、リートの仕組みのすべてを説明しているものではありません。

< 商品分類 >

・ 商品分類表

単位型・追加型	投資対象地域	投資対象資産 (収益の源泉となる資産)	補足分類
単位型	国内	株式	インデックス型
	海外	債券	
追加型	内外	不動産投信	特殊型
		その他資産 ()	
		資産複合	

(注) 当ファンドが該当する商品分類を網掛け表示しています。

・商品分類定義

追加型	一度設定されたファンドであってもその後追加設定が行われ従来の信託財産とともに運用されるファンドをいう。
海外	目論見書または投資信託約款において、組入資産による主たる投資収益が実質的に海外の資産を源泉とする旨の記載があるものをいう。
不動産投信	目論見書または投資信託約款において、組入資産による主たる投資収益が実質的に不動産投資信託の受益証券および不動産投資法人の投資証券を源泉とする旨の記載があるものをいう。
インデックス型	目論見書または投資信託約款において、各種指数に連動する運用成果をめざす旨の記載があるものをいう。

<属性区分>

・属性区分表

投資対象資産 (実際の組入資産)	決算頻度	投資対象地域	投資形態	為替ヘッジ	対象インデックス
株式 一般 大型株 中小型株	年1回 年2回	グローバル (日本を除く) 日本			日経225
債券 一般 公債 社債 その他債券 クレジット属性 ()	年4回 年6回 (隔月) 年12回 (毎月)	北米 欧州 アジア オセアニア	ファミリー ファンド	あり ()	TOPIX
不動産投信 その他資産 (投資信託証券 (不動産投信))	日々 その他 ()	中南米 アフリカ 中近東 (中東) エマージング	ファンド・オブ・ ファンズ	なし	その他 (S&P先進国 REITインデックス (除く日本、円換 算ベース、配当込 み、為替ヘッジな し))
資産複合 () 資産配分固定型 資産配分変更型					

(注1) 「為替ヘッジ」は、対円ででの為替リスクに対するヘッジの有無を記載しております。

(注2) 当ファンドが該当する属性区分を網掛け表示しています。

・属性区分定義

その他資産 (投資信託証券 (不動産投信))	目論見書または投資信託約款において、投資信託証券への投資を通じて、主として不動産投信へ実質的に投資する旨の記載があるものをいう。
年1回	目論見書または投資信託約款において、年1回決算する旨の記載があるものをいう。
グローバル (日本を除く)	目論見書または投資信託約款において、組入資産による投資収益が日本を除く世界の資産を源泉とする旨の記載があるものをいう。
ファミリー ファンド	目論見書または投資信託約款において、親投資信託（ファンド・オブ・ファンズにのみ投資されるものを除く。）を投資対象として投資するものをいう。
為替ヘッジなし	目論見書または投資信託約款において、為替のヘッジを行わない旨の記載があるものまたは為替のヘッジを行う旨の記載がないものをいう。
その他（S&P先進国 REITインデックス （除く日本、円換 算ベース、配当込み、 為替ヘッジなし））	日経225またはTOPIXにあてはまらない全てのものをいう。 （対象インデックスはS&P先進国REITインデックス（除く日本、円換 算ベース、配当込み、為替ヘッジなし）とする。）

(注1) 商品分類および属性区分は、委託会社が目論見書または約款の記載内容等に基づいて分類しています。

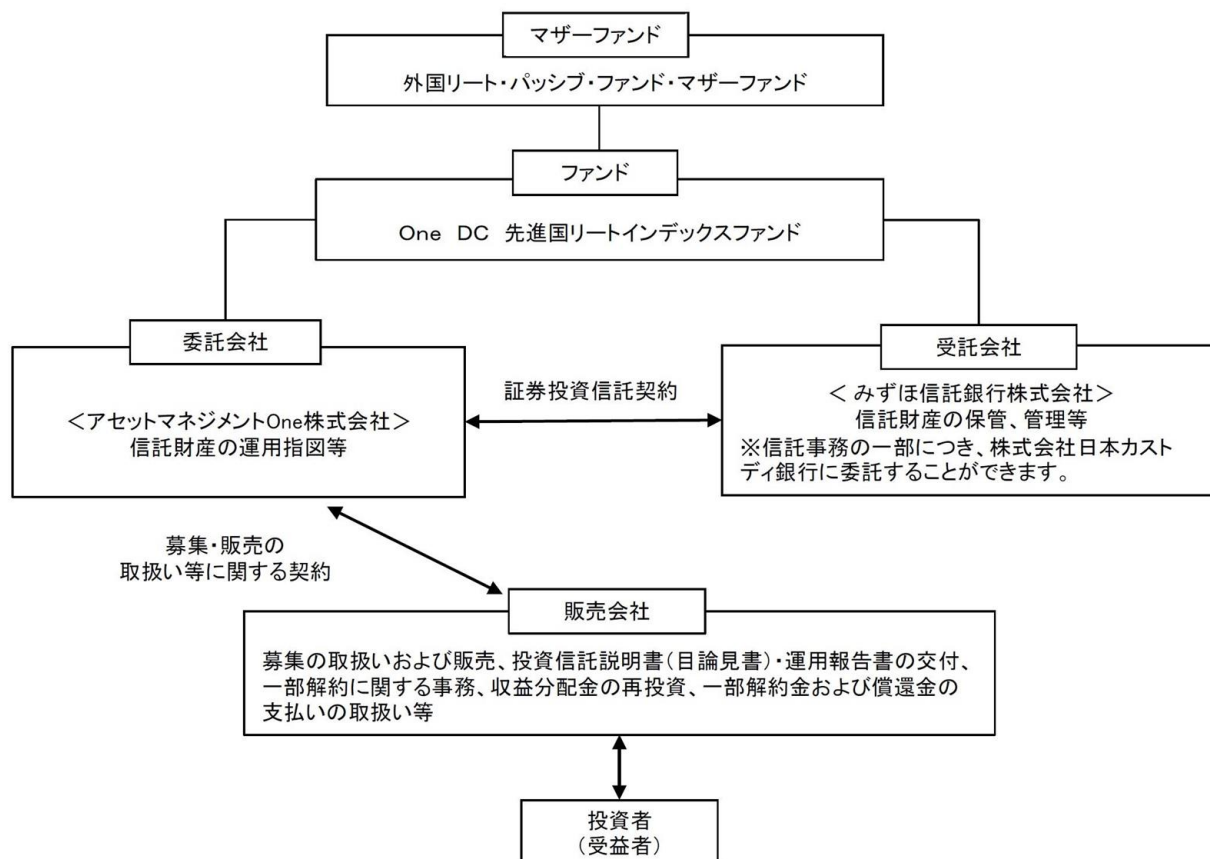
(注2) 当ファンドが該当しない商品分類および属性区分の定義につきましては、一般社団法人投資信託協会のホームページ (<https://www.toushin.or.jp/>) でご覧いただけます。

(注3) 当ファンドはマザーファンド受益証券（投資信託証券）への投資を通じて、不動産投信を主要投資対象とします。したがって、「商品分類」における投資対象資産と、「属性区分」における投資対象資産の分類・区分は異なります。

(2) 【ファンドの沿革】

2019年6月28日 信託契約締結、ファンドの設定、ファンドの運用開始

(3) 【ファンドの仕組み】



・「証券投資信託契約」の概要

委託会社と受託会社との間においては、当ファンドにかかる証券投資信託契約を締結しております。

当該契約の内容は、当ファンドの運用の基本方針、投資対象、投資制限、受益者の権利等を規定したものです。

・「募集・販売の取扱い等に関する契約」の概要

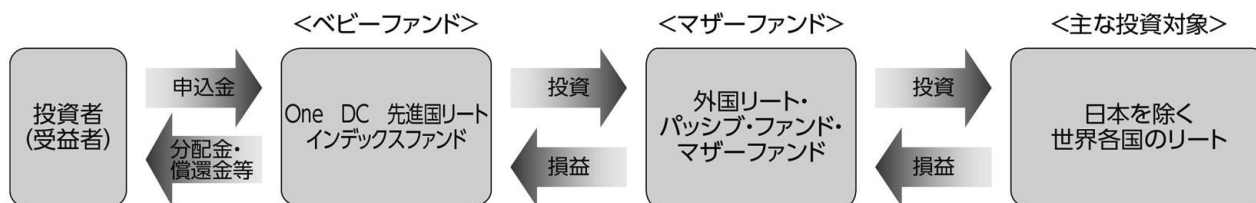
委託会社と販売会社との間においては、募集・販売の取扱い等に関する契約を締結しております。

当該契約の内容は、証券投資信託の募集・販売の取扱い、一部解約に関する事務、収益分配金の再投資、一部解約金および償還金の受益者への支払い等に関する包括的な規則を定めたものです。

●ファミリーファンド方式とは●

当ファンドは「ファミリーファンド方式」により運用を行います。

「ファミリーファンド方式」とは、複数のファンドを合同運用する仕組みで、投資者からの資金をまとめてベビーファンド（当ファンド）とし、その資金の全部または一部をマザーファンド受益証券に投資して、その実質的な運用をマザーファンドにて行う仕組みです。



○委託会社の概況

名称：アセットマネジメントOne株式会社

本店の所在の場所：東京都千代田区丸の内一丁目8番2号

資本金の額

20億円（2023年9月29日現在）

委託会社の沿革

1985年7月1日	会社設立
1998年3月31日	「証券投資信託法」に基づく証券投資信託の委託会社の免許取得
1998年12月1日	証券投資信託法の改正に伴う証券投資信託委託業のみなし認可
1999年10月1日	第一ライフ投信投資顧問株式会社を存続会社として興銀エヌダブリュ・アセットマネジメント株式会社および日本興業投信株式会社と合併し、社名を興銀第一ライフ・アセットマネジメント株式会社とする。
2008年1月1日	「興銀第一ライフ・アセットマネジメント株式会社」から「D I A Mアセットマネジメント株式会社」に商号変更
2016年10月1日	D I A Mアセットマネジメント株式会社、みずほ投信投資顧問株式会社、新光投信株式会社、みずほ信託銀行株式会社（資産運用部門）が統合し、商号をアセットマネジメントOne株式会社に変更

大株主の状況

(2023年9月29日現在)

株主名	住所	所有株数	所有比率
株式会社みずほフィナンシャルグループ	東京都千代田区大手町一丁目5番5号	28,000株※1	70.0%※2
第一生命ホールディングス株式会社	東京都千代田区有楽町一丁目13番1号	12,000株	30.0%※2

※1：A種種類株式（15,510株）を含みます。

※2：普通株式のみの場合の所有比率は、株式会社みずほフィナンシャルグループ51.0%、第一生命ホールディングス株式会社49.0%

2【投資方針】

(1)【投資方針】

<基本方針>

この投資信託は、S & P先進国REITインデックス（除く日本、円換算ベース、配当込み、為替ヘッジなし）に連動する投資成果を図ることを目的として、運用を行います。

<投資対象>

外国リート・パッシブ・ファンド・マザーファンド受益証券を主要投資対象とします。

<投資態度>

- ①主として、マザーファンド受益証券への投資を通じて、日本を除く世界各国の不動産投資信託証券に実質的に投資し、S & P先進国REITインデックス（除く日本、円換算ベース、配当込み、為替ヘッジなし）に連動する投資成果をめざします。
- ②S & P先進国REITインデックス（除く日本、円換算ベース、配当込み、為替ヘッジなし）への連動性を高めるため、有価証券先物取引等を活用する場合があります。
- ③マザーファンド受益証券の組入比率は、原則として高位を保ちます。
- ④実質組入外貨建資産については、原則として為替ヘッジは行いません。
- ⑤ファンドの資金動向、市況動向等によっては、上記のような運用ができない場合があります。

当ファンドが対象指数の変動を基準価額の変動に適正に反映するための手法に関する事項については、上記 1 ファンドの性格 (1) ファンドの目的及び基本的性格 <ファンドの特色>をご参照ください。

(2)【投資対象】

①投資の対象とする資産の種類（約款第16条）

この信託において投資の対象とする資産の種類は、次に掲げるものとします。

1. 次に掲げる特定資産（「特定資産」とは、投資信託及び投資法人に関する法律第2条第1項に定めるものをいいます。以下同じ。）

イ. 有価証券

ロ. デリバティブ取引にかかる権利（金融商品取引法第2条第20項に規定するものをいい、約款第23条、第24条および第25条に定めるものに限りません。）

ハ. 金銭債権

ニ. 約束手形

2. 次に掲げる特定資産以外の資産

イ. 為替手形

②運用の指図範囲等（約款第17条第1項）

委託会社は、信託金を、主としてアセットマネジメントOne株式会社を委託会社とし、みずほ信託銀行株式会社を受託会社として締結された親投資信託である外国リート・パッシブ・ファンド・マザーファンドの受益証券を含む次の有価証券（金融商品取引法第2条第2項の規定により有価証券とみなされる同項各号に掲げる権利を除きます。）に投資することを指図します。

1. 株券または新株引受権証書
2. 国債証券
3. 地方債証券
4. 特別の法律により法人の発行する債券
5. 社債券（新株引受権証券と社債券が一体となった新株引受権付社債券（以下「分離型新株引受権付社債券」といいます。）の新株引受権証券を除きます。なお、社債券のうちで、新株予約権付社債のうち会社法第236条第1項第3号の財産が当該新株予約権付社債についての社債であって当該社債と当該新株予約権がそれぞれ単独で存在し得ないことをあらかじめ明確にしているもの、ならびに会社法施行前の旧商法第341条ノ3第1項第7号および第8号の定めがある新株予約権付社債を総称して以下「転換社債型新株予約権付社債」といいます。）
6. 資産の流動化に関する法律に規定する特定社債券（金融商品取引法第2条第1項第4号で定めるものをいいます。）
7. 特別の法律により設立された法人の発行する出資証券（金融商品取引法第2条第1項第6号で定めるものをいいます。）
8. 協同組織金融機関の優先出資に関する法律に規定する優先出資証券（金融商品取引法第2条第1項第7号で定めるものをいいます。）
9. 資産の流動化に関する法律に規定する優先出資証券または新優先出資引受権を表示する証券（金融商品取引法第2条第1項第8号で定めるものをいいます。）
10. コマーシャル・ペーパー
11. 新株引受権証券（分離型新株引受権付社債券の新株引受権証券を含みます。以下同じ。）および新株予約権証券
12. 外国または外国の者の発行する証券または証書で、上記1.～11.の証券または証書の性質を有するもの
13. 投資信託または外国投資信託の受益証券（金融商品取引法第2条第1項第10号で定めるものをいいます。）
14. 投資証券、新投資口予約権証券または外国投資証券（金融商品取引法第2条第1項第11号で定めるものをいい、次の15.で定めるものを除きます。）
15. 投資法人債券（金融商品取引法第2条第1項第11号で定めるものをいいます。）または外国投資証券で投資法人債券に類する証券
16. 外国貸付債権信託受益証券（金融商品取引法第2条第1項第18号で定めるものをいいます。）
17. オプションを表示する証券または証書（金融商品取引法第2条第1項第19号で定めるものをいい、有価証券にかかるものに限ります。）
18. 預託証券または預託証書（金融商品取引法第2条第1項第20号で定めるものをいいます。）
19. 外国法人が発行する譲渡性預金証書
20. 指定金銭信託の受益証券（金融商品取引法第2条第1項第14号で定める受益証券発行信託の受益証券に限ります。）
21. 抵当証券（金融商品取引法第2条第1項第16号で定めるものをいいます。）
22. 貸付債権信託受益権であって金融商品取引法第2条第1項第14号で定める受益証券発行信託の受益証券に表示されるべきもの
23. 外国の者に対する権利で上記22.の有価証券の性質を有するもの

なお、1. の証券または証書、12. および18. の証券または証書のうち1. の証券または証書の性質を有するものを以下「株式」といい、2. から6. までの証券ならびに15. の証券ならびに12. および18. の証券または証書のうち2. から6. までの証券の性質を有するものを以下「公社債」といい、13. の証券および14. の証券を以下「投資信託証券」といいます。

③運用の指図範囲等（約款第17条第2項）

委託会社は、信託金を、上記②に掲げる有価証券のほか次に掲げる金融商品（金融商品取引法第2条第2項の規定により有価証券とみなされる同項各号に掲げる権利を含みます。）により運用することの指図をすることができます。

1. 預金
2. 指定金銭信託（金融商品取引法第2条第1項第14号に規定する受益証券発行信託を除きます。）
3. コール・ローン
4. 手形割引市場において売買される手形
5. 貸付債権信託受益権であって金融商品取引法第2条第2項第1号で定めるもの
6. 外国の者に対する権利で上記5. の権利の性質を有するもの

2023年12月27日現在、当ファンドが実質的に純資産総額の10%を超えて投資する可能性があるとは判断している不動産投資信託証券（リート）の銘柄の内容は、次の通りです。

投資対象ファンドの名称	PROLOGIS INC
運用の基本方針・ 主要な投資対象	アメリカ大陸、欧州、アジア等の各地域において、物流不動産の保有、運営、開発を行っています。 主に物流施設を製造業、小売業、運送等の物流業務に携わる企業に賃貸しています。
委託会社等又はこれに類する者の名称	PROLOGIS L.P.

（参考）当ファンドが投資対象とするマザーファンドの概要

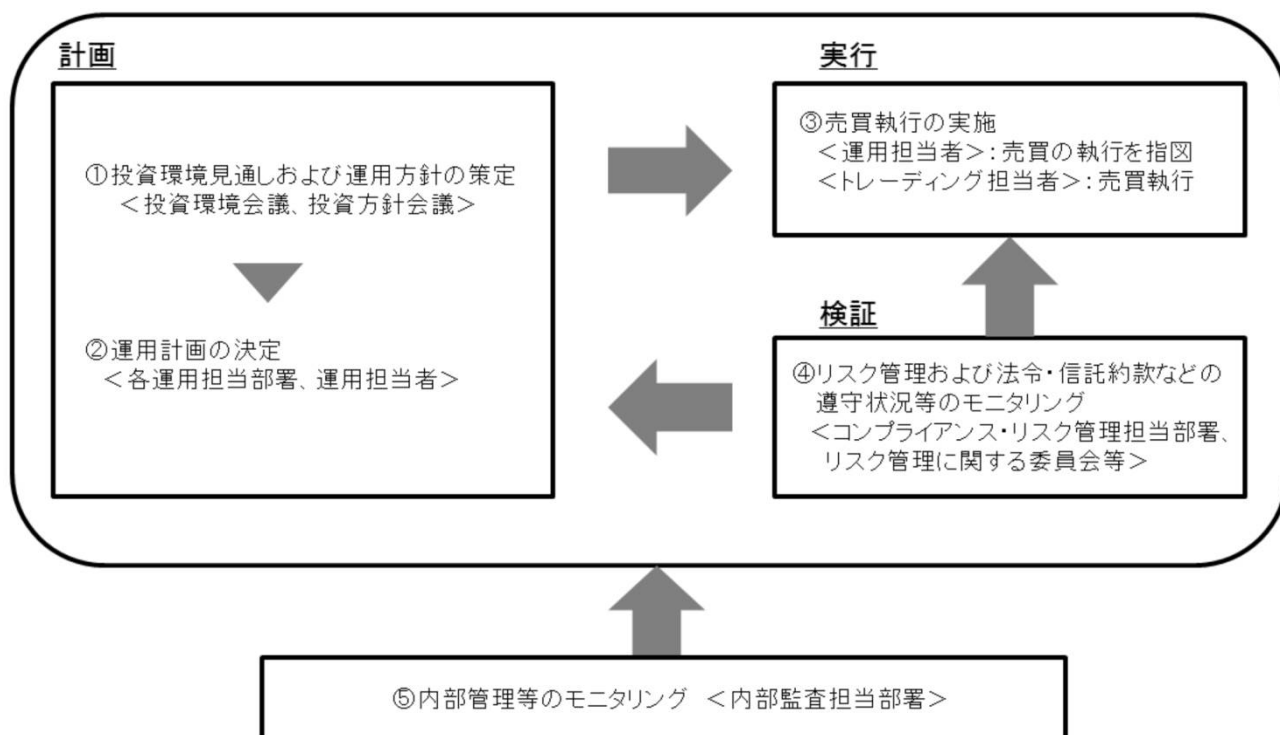
ファンド名	外国リート・パッシブ・ファンド・マザーファンド
基本方針	この投資信託は、S & P 先進国 REIT インデックス（除く日本、円換算ベース、配当込み、為替ヘッジなし）に連動する投資成果をめざして運用を行います。
主な投資対象	日本を除く世界各国の不動産投資信託証券※を主要投資対象とします。 ※海外の証券取引所に上場（これに準ずるものを含みます。）されている不動産投資信託証券（一般社団法人投資信託協会規則に定める不動産投資信託の受益証券（振替投資信託受益権を含みます。）および不動産投資法人の投資証券。以下同じ。）とします。
投資態度	①主に日本を除く世界各国の不動産投資信託証券を主要投資対象とし、S & P 先進国 REIT インデックス（除く日本、円換算ベース、配当込み、為替ヘッジなし）に連動する投資成果をめざして運用を行います。 ②不動産投資信託証券への投資割合は、原則として高位を維持します。ただし、市場動向等により弾力的に変更を行う場合があります。

	③外貨建資産については、原則として為替ヘッジは行いません。ただし、金利・為替状況によってはヘッジを行う場合があります。
主な投資制限	<p>①投資信託証券への投資割合には制限を設けません。</p> <p>②外貨建資産への投資割合には制限を設けません。</p> <p>③株式への直接投資は行いません。</p> <p>④同一銘柄の投資信託証券への投資割合は、原則として信託財産の純資産総額の30%以内とします。ただし、S & P 先進国 REIT インデックス（除く日本、円換算ベース、配当込み、為替ヘッジなし）における時価の構成割合が30%を超える不動産投資信託証券がある場合には、指数との連動性を維持するために当該不動産投資信託証券をS & P 先進国 REIT インデックス（除く日本、円換算ベース、配当込み、為替ヘッジなし）の構成割合の範囲で組入れることができるものとします。</p> <p>⑤デリバティブ取引（法人税法第61条の5に定めるものをいいます。）は、価格変動、金利変動および為替変動により生じるリスクを減じる目的ならびに投資の対象とする資産を保有した場合と同様の損益を実現する目的以外には利用しません。</p> <p>⑥外国為替予約取引は、為替相場の変動により生じるリスクを減じる目的以外には利用しません。</p> <p>⑦一般社団法人投資信託協会規則に定める一の者に対する株式等エクスポージャー、債券等エクスポージャーおよびデリバティブ等エクスポージャーの信託財産の純資産総額に対する比率は、原則としてそれぞれ10%、合計で20%以内とすることとし、当該比率を超えることとなった場合には、委託会社は、一般社団法人投資信託協会規則にしたがい当該比率以内となるよう調整を行うこととします。</p>

資金動向、市況動向等によっては、上記の運用ができない場合があります。

(3) 【運用体制】

a. ファンドの運用体制



① 投資環境見通しおよび運用方針の策定

経済環境見通し、資産別市場見通し、資産配分方針および資産別運用方針は月次で開催する「投資環境会議」および「投資方針会議」にて協議、策定致します。これらの会議は運用本部長・副本部長、運用グループ長等で構成されます。

② 運用計画の決定

各ファンドの運用は「投資環境会議」および「投資方針会議」における協議の内容を踏まえて、ファンド毎に個別に任命された運用担当者が行います。運用担当者は月次で運用計画書を作成し、運用本部長の承認を受けます。運用担当者は承認を受けた運用計画に基づき、運用を行います。

③ 売買執行の実施

運用担当者は、売買計画に基づいて売買の執行を指図します。トレーディング担当者は、最良執行をめざして売買の執行を行います。

④ モニタリング

運用担当部署から独立したコンプライアンス・リスク管理担当部署（人数60～70人程度）は、運用に関するパフォーマンス測定、リスク管理および法令・信託約款などの遵守状況等のモニタリングを実施し、必要に応じて対応を指示します。

定期的開催されるリスク管理に関する委員会等において運用リスク管理状況、運用実績、法令・信託約款などの遵守状況等について検証・報告を行います。

⑤ 内部管理等のモニタリング

内部監査担当部署（人数10～20人程度）が運用、管理等に関する業務執行の適正性・妥当性・効率性等の観点からモニタリングを実施します。

b. ファンドの関係法人に関する管理

ファンドの関係法人である受託会社に対して、その業務に関する委託会社の管理担当部署は、内部統制に関する外部監査人による報告書等の定期的な提出を求め、必要に応じて具体的な事項に関するヒアリングを行う等の方法により、適切な業務執行体制にあることを確認します。

c. 運用体制に関する社内規則

運用体制に関する社内規則として運用管理規程および職務責任権限規程等を設けており、運用担当者の任務と権限の範囲を明示するほか、各投資対象の取り扱いに関して基準を設け、ファンドの商品性に則った適切な運用の実現を図ります。

また、売買執行、投資信託財産管理および法令遵守チェック等に関する各々の規程・内規を定めています。

※運用体制は2023年9月29日現在のものであり、今後変更となる場合があります。

※上記体制は、マザーファンドを通じた実質的な運用体制を記載しております。

(4) 【分配方針】

①収益分配方針

毎決算時（原則として毎年3月25日（休業日の場合は翌営業日））に、原則として以下の方針に基づき収益の分配を行います。

- (1) 分配対象額の範囲は、繰越分を含めた経費控除後の配当等収益（マザーファンドの信託財産に属する配当等収益のうち、信託財産に属するとみなした額（以下「みなし配当等収益」といいます。）を含みます。）および売買益（評価益を含み、みなし配当等収益を控除して得た額）等の全額とします。
- (2) 分配金額は、委託会社が基準価額水準、市況動向等を勘案して、決定します。ただし、分配対象額が少額の場合は分配を行わない場合があります。
- (3) 留保益の運用については、特に制限を設けず、運用の基本方針に基づいて運用を行います。

②収益の分配方式

(1) 信託財産から生ずる毎計算期末における利益は、次の方法により処理します。

- 1) 信託財産に属する配当等収益（配当金、利子、貸付有価証券にかかる品貸料およびこれ等に類する収益から支払利息を控除した額をいいます。以下同じ。）とマザーファンドの信託財産に属する配当等収益のうち信託財産に属するとみなした額（以下「みなし配当等収益」といいます。）との合計額から、諸経費、信託報酬および当該信託報酬にかかる消費税および地方消費税（以下「消費税等」といいます。）に相当する金額を控除した後、その残金を受益者に分配することができます。なお、次期以降の分配金にあてるため、その一部を分配準備積立金として積み立てることができます。

2) 売買損益に評価損益を加減した額からみなし配当等収益を控除して得た利益金額（以下「売買益」といいます。）は、諸経費、信託報酬および当該信託報酬にかかる消費税等に相当する金額を控除し、繰越欠損金のあるときはその全額を売買益をもって補填した後、受益者に分配することができます。なお、次期以降の分配にあてるため、分配準備積立金として積み立てることができます。

(2) 上記(1)の1)および2)におけるみなし配当等収益とは、マザーファンドの信託財産にかかる配当等収益の額に、マザーファンドの信託財産の純資産総額に占めるこの信託の信託財産に属するマザーファンド受益証券の時価総額の割合を乗じて得た額をいいます。

(3) 毎計算期末において、信託財産につき生じた損失は、次期に繰り越します。

③収益分配金の再投資

収益分配金は、原則として自動的に再投資されます。

委託会社は受託会社から交付を受けた収益分配金を、原則として毎計算期間終了日の翌営業日に販売会社に交付します。販売会社は、自動けいぞく投資約款に基づき、毎計算期間の末日において振替機関等の振替口座簿に記載または記録されている受益者（当該収益分配金にかかる計算期間の末日以前において一部解約が行われた受益権にかかる受益者を除きます。また、当該収益分配金にかかる計算期間の末日以前に設定された受益権で取得申込代金支払前のため、委託会社または販売会社の名義で記載または記録されている受益権については原則として取得申込者とします。）に対し遅滞なく収益分配金の再投資にかかる受益権の売付けを行います。当該売付けにより増加した受益権は、振替口座簿に記載または記録されます。

(5) 【投資制限】

①マザーファンド受益証券への投資割合には、制限を設けません。（約款「運用の基本方針」2. 運用方法 (3) 投資制限）

②不動産投資信託証券への実質投資割合には、制限を設けません。（約款「運用の基本方針」2. 運用方法 (3) 投資制限）

③外貨建資産への実質投資割合には、制限を設けません。（約款「運用の基本方針」2. 運用方法 (3) 投資制限）

④マザーファンド受益証券以外の投資信託証券（上場投資信託証券を除きます。）への実質投資割合は、信託財産の純資産総額の5%以下とします。（約款「運用の基本方針」2. 運用方法 (3) 投資制限）

⑤デリバティブ取引の利用はヘッジ目的に限定します。（約款「運用の基本方針」2. 運用方法 (3) 投資制限）

⑥一般社団法人投資信託協会規則に定める一の者に対する株式等エクスポージャー、債券等エクスポージャーおよびデリバティブ等エクスポージャーの信託財産の純資産総額に対する比率は、原則としてそれぞれ10%、合計で20%以内とすることとし、当該比率を超えることとなった場合には、委託会社は、一般社団法人投資信託協会規則にしたがい当該比率以内となるよう調整を行うこととします。（約款「運用の基本方針」2. 運用方法 (3) 投資制限）

⑦投資する株式等の範囲（約款第20条）

1) 委託会社が投資することを指図する株式、新株引受権証券および新株予約権証券は、金融商品取引所に上場されている株式の発行会社の発行するもの、金融商品取引所に準ずる市場におい

て取引されている株式の発行会社の発行するものとします。ただし、株主割当または社債権者割当により取得する株式、新株引受権証券および新株予約権証券については、この限りではありません。

2) 上記1)の規定にかかわらず、上場予定または登録予定の株式、新株引受権証券および新株予約権証券で目論見書等において上場または登録されることが確認できるものについては、委託会社が投資することを指図することができるものとします。

⑧信用取引の指図範囲（約款第22条）

1) 委託会社は、信託財産の効率的な運用に資するため、信用取引により株券を売付けることの指図をすることができます。なお、当該売付けの決済については、株券の引き渡しまたは買戻しにより行うことの指図をすることができますものとしてします。

2) 上記1)の信用取引の指図は、次の1.～6.に掲げる有価証券の発行会社の発行する株券について行うことができるものとし、かつ次の1.～6.に掲げる株券数の合計数を超えないものとします。

1. 信託財産に属する株券および新株引受権証券の権利行使により取得する株券
2. 株式分割により取得する株券
3. 有償増資により取得する株券
4. 売出しにより取得する株券
5. 信託財産に属する転換社債の転換請求および新株予約権（転換社債型新株予約権付社債の新株予約権に限ります。）の行使により取得可能な株券
6. 信託財産に属する新株引受権証券および新株引受権付社債券の新株引受権の行使、または信託財産に属する新株予約権証券および新株予約権付社債券の新株予約権（上記5.に定めるものを除きます。）の行使により取得可能な株券

⑨先物取引等の運用指図（約款第23条）

1) 委託会社は、信託財産に属する資産の価格変動リスクを回避するため、わが国の金融商品取引所における有価証券先物取引（金融商品取引法第28条第8項第3号イに掲げるものをいいます。）、有価証券指数等先物取引（金融商品取引法第28条第8項第3号ロに掲げるものをいいます。）および有価証券オプション取引（金融商品取引法第28条第8項第3号ハに掲げるものをいいます。）ならびに外国の金融商品取引所におけるこれらの取引と類似の取引を次の範囲で行うことの指図をすることができます。なお、選択権取引は、オプション取引に含めて取扱うものとしてします（以下同じ。）。

1. 先物取引の売建およびコール・オプションの売付の指図は、建玉の合計額が、ヘッジ対象とする有価証券（以下「ヘッジ対象有価証券」といいます。）の時価総額の範囲内とします。
2. 先物取引の買建およびプット・オプションの売付の指図は、建玉の合計額が、ヘッジ対象有価証券の組入可能額（信託財産の組入ヘッジ対象有価証券を差引いた額）に信託財産が限月までに受取る組入公社債、組入外国貸付債権信託受益証券、組入貸付債権信託受益権、組入抵当証券および組入指定金銭信託の受益証券の利払金および償還金を加えた額を限度とし、かつ信託財産が限月までに受取る組入有価証券にかかる利払金および償還金等ならびに上記(2)投資対象③運用の指図範囲等1.～4.に掲げる金融商品で運用している額の範囲内とします。
3. コール・オプションおよびプット・オプションの買付の指図は、⑨で規定する全オプション取引にかかる支払いプレミアム額の合計額が取引時点の信託財産の純資産総額の5%を上回らない範囲内とします。

2) 委託会社は、信託財産に属する資産の為替変動リスクを回避するため、わが国の金融商品取引所における通貨にかかる先物取引ならびに外国の金融商品取引所における通貨にかかる先物取引およびオプション取引を次の範囲で行うことの指図をすることができます。

1. 先物取引の売建およびコール・オプションの売付の指図は、建玉の合計額が、為替の売予約と合せてヘッジ対象とする外貨建資産の時価総額とマザーファンドの信託財産に属するヘッジ対象とする外貨建資産の時価総額のうち信託財産に属するとみなした額（信託財産に属するマザーファンド受益証券の時価総額にマザーファンドの信託財産の純資産総額に占めるヘッジ対象とする外貨建資産の時価総額の割合を乗じて得た額をいいます。）との合計額の範囲内とします。
2. 先物取引の買建およびプット・オプションの売付の指図は、建玉の合計額が、為替の買予約と合せて、外貨建有価証券の買付代金等実需の範囲内とします。
3. コール・オプションおよびプット・オプションの買付の指図は、支払いプレミアム額の合計額が取引時点の保有外貨建資産の時価総額の5%を上回らない範囲内とし、かつ⑨で規定する全オプション取引にかかる支払いプレミアム額の合計額が取引時点の信託財産の純資産総額の5%を上回らない範囲内とします。

3) 委託会社は、信託財産に属する資産の価格変動リスクを回避するため、わが国の金融商品取引所における金利にかかる先物取引およびオプション取引ならびに外国の金融商品取引所におけるこれらの取引と類似の取引を次の範囲で行うことの指図をすることができます。

1. 先物取引の売建およびコール・オプションの売付の指図は、建玉の合計額が、ヘッジ対象とする金利商品（信託財産が1年以内に受取る組入有価証券の利払金および償還金等ならびに上記（2）投資対象③運用の指図範囲等1.～4.に掲げる金融商品で運用されているものをいい、以下「ヘッジ対象金利商品」といいます。）の時価総額の範囲内とします。
2. 先物取引の買建およびプット・オプションの売付の指図は、建玉の合計額が、信託財産が限月までに受取る組入有価証券にかかる利払金および償還金等ならびに上記（2）投資対象③運用の指図範囲等1.～4.に掲げる金融商品で運用している額（以下2.において「金融商品運用額等」といいます。）の範囲内とします。ただし、ヘッジ対象金利商品が外貨建で、信託財産の外貨建資産組入可能額（約款上の組入可能額から保有外貨建資産の時価総額を差引いた額をいいます。以下同じ。）に信託財産が限月までに受取る外貨建組入公社債および組入外国貸付債権信託受益証券ならびに外貨建組入貸付債権信託受益権の利払金および償還金を加えた額が当該金融商品運用額等の額より少ない場合には外貨建資産組入可能額に信託財産が限月までに受取る外貨建組入有価証券にかかる利払金および償還金等を加えた額を限度とします。
3. コール・オプションおよびプット・オプションの買付の指図は、支払いプレミアム額の合計額が取引時点のヘッジ対象金利商品の時価総額の5%を上回らない範囲内とし、かつ⑨で規定する全オプション取引にかかる支払いプレミアム額の合計額が取引時点の信託財産の純資産総額の5%を上回らない範囲内とします。

⑩スワップ取引の運用指図（約款第24条）

- 1) 委託会社は、信託財産に属する資産の価格変動リスクや為替変動リスクを回避するため、異なった通貨、異なった受取金利、または異なった受取金利とその元本を一定の条件のもとに交換する取引（以下「スワップ取引」といいます。）を行うことの指図をすることができます。
- 2) スワップ取引の指図にあたっては、当該取引の契約期限が、原則として信託期間を超えないものとします。ただし、当該取引が当該信託期間内で全部解約が可能なものについてはこの限り

ではありません。

- 3) スワップ取引の指図にあたっては、当該信託財産にかかるスワップ取引の想定元本の総額とマザーファンドの信託財産にかかるスワップ取引の想定元本の総額のうち信託財産に属するとみなした額との合計額（「スワップ取引の想定元本の合計額」といいます。以下3）において同じ。）が、信託財産の純資産総額を超えないものとします。なお、信託財産の一部解約等の事由により、当該純資産総額が減少して、スワップ取引の想定元本の合計額が信託財産の純資産総額を超えることとなった場合には、委託会社は速やかに、その超える額に相当するスワップ取引の一部の解約を指図するものとします。
 - 4) 上記3）においてマザーファンドの信託財産にかかるスワップ取引の想定元本の総額のうち信託財産に属するとみなした額とは、マザーファンドの信託財産にかかるスワップ取引の想定元本の総額にマザーファンドの信託財産の純資産総額に占める信託財産に属するマザーファンド受益証券の時価総額の割合を乗じて得た額をいいます。
 - 5) スワップ取引の評価は、当該取引契約の相手方が市場実勢金利等をもとに算出した価額で評価するものとします。
 - 6) 委託会社は、スワップ取引を行うにあたり担保の提供または受入れが必要と認めるときは、担保の提供または受入れの指図を行うものとします。
- ①金利先渡取引および為替先渡取引の運用指図（約款第25条）
- 1) 委託会社は、信託財産に属する資産の価格変動リスクや為替変動リスクを回避するため、金利先渡取引および為替先渡取引を行うことの指図をすることができます。
 - 2) 金利先渡取引および為替先渡取引の指図にあたっては、当該取引の決済日が、原則として信託期間を超えないものとします。ただし、当該取引が当該信託期間内で全部解約が可能なものについてはこの限りではありません。
 - 3) 金利先渡取引の指図にあたっては、当該信託財産にかかる金利先渡取引の想定元本の総額とマザーファンドの信託財産にかかる金利先渡取引の想定元本の総額のうち信託財産に属するとみなした額との合計額（「金利先渡取引の想定元本の合計額」といいます。以下3）において同じ。）が、信託財産にかかるヘッジ対象金利商品の時価総額とマザーファンドの信託財産にかかるヘッジ対象金利商品の時価総額のうち信託財産に属するとみなした額との合計額（「ヘッジ対象金利商品の時価総額の合計額」といいます。以下3）において同じ。）を超えないものとします。なお、信託財産の一部解約等の事由により、上記ヘッジ対象金利商品の時価総額の合計額が減少して、金利先渡取引の想定元本の合計額がヘッジ対象金利商品の時価総額の合計額を超えることとなった場合には、委託会社は、速やかにその超える額に相当する金利先渡取引の一部の解約を指図するものとします。
 - 4) 上記3）においてマザーファンドの信託財産にかかる金利先渡取引の想定元本の総額のうち信託財産に属するとみなした額とは、マザーファンドの信託財産にかかる金利先渡取引の想定元本の総額にマザーファンドの信託財産の純資産総額に占める信託財産に属するマザーファンド受益証券の時価総額の割合を乗じて得た額をいいます。また、マザーファンドの信託財産にかかるヘッジ対象金利商品の時価総額のうち信託財産に属するとみなした額とは、マザーファンドの信託財産にかかるヘッジ対象金利商品の時価総額にマザーファンドの信託財産の純資産総額に占める信託財産に属するマザーファンド受益証券の時価総額の割合を乗じて得た額をいいます。

- 5) 為替先渡取引の指図にあたっては、当該信託財産にかかる為替先渡取引の想定元本の総額とマザーファンドの信託財産にかかる為替先渡取引の想定元本の総額のうち信託財産に属するとみなした額との合計額（「為替先渡取引の想定元本の合計額」といいます。以下5）において同じ。）が、信託財産にかかるヘッジ対象とする外貨建資産（「ヘッジ対象外貨建資産」といいます。以下5）において同じ。）の時価総額とマザーファンドの信託財産にかかるヘッジ対象外貨建資産の時価総額のうち信託財産に属するとみなした額との合計額（「ヘッジ対象外貨建資産の時価総額の合計額」といいます。以下5）において同じ。）を超えないものとします。なお、信託財産の一部解約等の事由により、ヘッジ対象外貨建資産の時価総額の合計額が減少して、為替先渡取引の想定元本の合計額がヘッジ対象外貨建資産の時価総額の合計額を超えることとなった場合には、委託会社は、速やかにその超える額に相当する為替先渡取引の一部の解約を指図するものとします。
- 6) 上記5)においてマザーファンドの信託財産にかかる為替先渡取引の想定元本の総額のうち信託財産に属するとみなした額とは、マザーファンドの信託財産にかかる為替先渡取引の想定元本の総額にマザーファンドの信託財産の純資産総額に占める信託財産に属するマザーファンド受益証券の時価総額の割合を乗じて得た額をいいます。また、マザーファンドの信託財産にかかるヘッジ対象外貨建資産の時価総額のうち信託財産に属するとみなした額とは、マザーファンドの信託財産にかかるヘッジ対象外貨建資産の時価総額に、マザーファンドの信託財産の純資産総額に占める信託財産に属するマザーファンド受益証券の時価総額の割合を乗じて得た額をいいます。
- 7) 金利先渡取引および為替先渡取引の評価は、当該取引契約の相手方が市場実勢金利等をもとに算出した価額で評価するものとします。
- 8) 委託会社は、金利先渡取引および為替先渡取引を行うにあたり担保の提供または受入れが必要と認めるときは、担保の提供または受入れの指図を行うものとします。
- ⑫デリバティブ取引等にかかる投資制限（約款第26条）
- デリバティブ取引等について、一般社団法人投資信託協会規則の定めるところにしたがい、合理的な方法により算出した額が信託財産の純資産総額を超えないものとします。
- ⑬有価証券の貸付の指図および範囲（約款第27条）
- 1) 委託会社は、信託財産の効率的な運用に資するため、信託財産に属する株式および公社債を次の1. 2. の範囲内で貸付の指図をすることができます。
1. 株式の貸付は、貸付時点において、貸付株式の時価合計額が、信託財産で保有する株式の時価合計額を超えないものとします。
2. 公社債の貸付は、貸付時点において、貸付公社債の額面金額の合計額が、信託財産で保有する公社債の額面金額の合計額を超えないものとします。
- 2) 上記1) 1. 2. に定める限度額を超えることとなった場合には、委託会社は速やかに、その超える額に相当する契約の一部の解約を指図するものとします。
- 3) 委託会社は、有価証券の貸付にあたって必要と認めるときは、担保の受入れの指図を行うものとします。
- ⑭公社債の空売りの指図および範囲（約款第28条）
- 1) 委託会社は、信託財産の効率的な運用に資するため、信託財産の計算においてする信託財産に属さない公社債を売付けることの指図をすることができます。なお、当該売付けの決済につい

ては、公社債（信託財産により借入れた公社債を含みます。）の引渡または買戻しにより行うことの指図をすることができるものとします。

2) 上記1)の売付けの指図は、当該売付けにかかる公社債の時価総額が信託財産の純資産総額の範囲内で行うものとします。

3) 信託財産の一部解約等の事由により、上記2)の売付けにかかる公社債の時価総額が信託財産の純資産総額を超えることとなった場合には、委託会社は速やかに、その超える額に相当する売付けの一部を決済するための指図をするものとします。

⑮公社債の借入れの指図および範囲（約款第29条）

1) 委託会社は、信託財産の効率的な運用に資するため、公社債の借入れの指図をすることができます。なお、当該公社債の借入れを行うにあたり担保の提供が必要と認めるときは、担保の提供の指図を行うものとします。

2) 上記1)の指図は、当該借入れにかかる公社債の時価総額が信託財産の純資産総額の範囲内とします。

3) 信託財産の一部解約等の事由により、上記2)の借入れにかかる公社債の時価総額が信託財産の純資産総額を超えることとなった場合には、委託会社は速やかに、その超える額に相当する借入れた公社債の一部を返還するための指図をするものとします。

4) 上記1)の借入れにかかる品借料は信託財産中から支弁します。

⑯特別な場合の外貨建有価証券への投資制限（約款第30条）

外貨建有価証券への投資については、わが国の国際収支上の理由等により特に必要と認められる場合には、制約されることがあります。

⑰外国為替予約取引の指図（約款第31条）

1) 委託会社は、信託財産の効率的な運用に資するため、または為替変動リスクを回避するため、外国為替の売買の予約取引の指図をすることができます。

2) 上記1)の予約取引の指図は、信託財産にかかる為替の買予約とマザーファンドの信託財産にかかる為替の買予約のうち信託財産に属するとみなした額との合計額と、信託財産にかかる為替の売予約とマザーファンドの信託財産にかかる為替の売予約のうち信託財産に属するとみなした額との合計額との差額につき円換算した額が、信託財産の純資産総額を超えないものとします。ただし、信託財産に属する外貨建資産（マザーファンドの信託財産に属する外貨建資産のうち信託財産に属するとみなした額を含みます。）の為替変動リスクを回避するためにする当該予約取引の指図については、この限りではありません。

3) 上記2)においてマザーファンドの信託財産にかかる為替の買予約のうち信託財産に属するとみなした額とは、マザーファンドの信託財産にかかる為替の買予約の総額にマザーファンドの信託財産の純資産総額に占める信託財産に属するマザーファンド受益証券の時価総額の割合を乗じて得た額をいいます。また、マザーファンドの信託財産にかかる為替の売予約のうち信託財産に属するとみなした額とは、マザーファンドの信託財産にかかる為替の売予約の総額にマザーファンドの信託財産の純資産総額に占める信託財産に属するマザーファンド受益証券の時価総額の割合を乗じて得た額をいいます。

4) 上記2)の限度額を超えることとなった場合には、委託会社は所定の期間内に、その超える額に相当する為替予約の一部を解消するための外国為替の売買の予約取引の指図をするものとします。

5) 委託会社は、外国為替の売買の予約取引を行うにあたり担保の提供または受入れが必要と認めるときは、担保の提供または受入れの指図を行うものとします。

⑱資金の借入れ（約款第37条）

1) 委託会社は、信託財産の効率的な運用に資するため、および運用の安定性を図るため、一部解約に伴う支払資金の手当て（一部解約に伴う支払資金の手当てのために借入れた資金の返済を含みます。）を目的として、または再投資にかかる収益分配金の支払資金の手当てを目的として、資金借入れ（コール市場を通じる場合を含みます。）の指図をすることができます。なお、当該借入金をもって有価証券等の運用は行わないものとします。

2) 一部解約に伴う支払資金の手当てにかかる借入期間は、受益者への解約代金支払開始日から信託財産で保有する有価証券等の売却代金の受渡日までの間または受益者への解約代金支払開始日から信託財産で保有する有価証券等の解約代金入金日までの間もしくは受益者への解約代金支払開始日から信託財産で保有する有価証券等の償還金の入金日までの期間が5営業日以内である場合の当該期間とし、資金借入額は、借入れ指図を行う日の信託財産の純資産総額の10%以内における、当該有価証券等の売却代金または解約代金および有価証券等の償還金の合計額を限度とします。

3) 収益分配金の再投資にかかる借入期間は信託財産から収益分配金が支弁される日からその翌営業日までとし、資金借入額は収益分配金の再投資額を限度とします。

4) 借入金の利息は信託財産中より支弁します。

⑲同一法人の発行する株式への投資制限（投資信託及び投資法人に関する法律第9条）

委託会社は、同一の法人の発行する株式について、委託会社が運用の指図を行う全ての委託者指図型投資信託につき、投資信託財産として有する当該株式にかかる議決権（株主総会において決議をすることができる事項の全部につき議決権を行使することができない株式についての議決権を除き、会社法第879条第3項の規定により議決権を有するものとみなされる株式についての議決権を含む。）の総数が、当該株式にかかる議決権の総数に100分の50を乗じて得た数を超えることとなる場合においては、投資信託財産をもって当該株式を取得することを受託会社に指図してはなりません。

3【投資リスク】

<基準価額の主な変動要因>

当ファンドは、値動きのある有価証券等（外貨建資産には為替変動リスクもあります。）に投資しますので、ファンドの基準価額は変動します。これらの運用による損益はすべて投資者のみなさまに帰属します。したがって、投資者のみなさまの投資元本は保証されているものではなく、基準価額の下落により、損失を被り、投資元本を割り込むことがあります。

また、投資信託は預貯金と異なります。

○不動産投資信託証券（リート）の価格変動リスク

リートの価格の下落は、基準価額の下落要因となります。

リートの価格は、リートが投資対象とする不動産等の価値、当該不動産等による賃貸収入の増減、不動産市況の変動、景気や株式市況等の動向、関係法令・規制等の変更等の影響を受けます。また、老朽化・災害等の発生による保有不動産の滅失・損壊等が発生する可能性があります。当ファ

ンドが実質的に投資するリートの市場価格が下落した場合には、基準価額が下落する要因となります。

○為替変動リスク

為替相場の円高は、基準価額の下落要因となります。

為替相場は、各国の政治情勢、経済状況等の様々な要因により変動し、外貨建資産の円換算価格に影響をおよぼします。当ファンドは、実質組入外貨建資産について原則として為替ヘッジを行わないため為替変動の影響を受けます。このため為替相場が当該実質組入資産の通貨に対して円高になった場合には、実質保有外貨建資産が現地通貨ベースで値上がりした場合でも基準価額が下落する可能性があります。

○金利変動リスク

金利の上昇は、基準価額の下落要因となります。

金利の変動は、リートの価格に影響をおよぼします。また、当ファンドが実質的に投資するリートが資金の借入れを行っている場合、金利上昇は、支払利息の増加を通じて当該リートの利益を減少させることがあり、基準価額を下落させる要因となる可能性があります。

○信用リスク

投資するリートの発行者の経営不安・倒産等の発生は、基準価額の下落要因となります。

有価証券等の価格は、その発行体に債務不履行等が発生または予想される場合には、その影響を受け変動します。当ファンドが実質的に投資するリートが、収益性の悪化や資金繰り悪化等により清算される場合、またこうした状況に陥ると予想される場合等には、リートの価格が下落したり、その価値がなくなることがあり、基準価額が下落する要因となります。

○流動性リスク

投資資産の市場規模が小さいことなどで希望する価格で売買できない場合は、基準価額の下落要因となります。

有価証券等を売却または取得する際に市場規模や取引量、取引規制等により、その取引価格が影響を受ける場合があります。一般に市場規模が小さい場合や取引量が少ない場合には、市場実勢から期待できる価格どおりに取引できないことや、値動きが大きくなることがあり、基準価額に影響をおよぼす要因となります。

○カントリーリスク

投資する国・地域の政治・経済の不安定化等は、基準価額の下落要因となります。

投資対象国・地域の政治経済情勢、通貨規制、資本規制、税制、また取引規制等の要因によって資産価格や通貨価値が大きく変動する場合があります。海外に投資する場合には、これらの影響を受け、基準価額が下落する要因となります。

※基準価額の変動要因は、上記に限定されるものではありません。

<その他の留意点>

- 当ファンドのお取引に関しては、金融商品取引法第37条の6の規定（いわゆるクーリング・オフ）の適用はありません。
- 当ファンドは、大量の解約が発生し短期間で解約資金を手当てする必要が生じた場合や主たる取引市場において市場環境が急変した場合等に、一時的に組入資産の流動性が低下し、市場実勢から期待できる価格で取引できないリスク、取引量が限られてしまうリスクがあります。これにより、基準価額にマイナスの影響をおよぼす可能性や、換金のお申込みの受付が中止となる可能性、すでに受付けた換金のお申込みの受付が取り消しとなる可能性、換金代金のお支払が遅延する可能性があります。
- 有価証券の貸付等においては、取引相手先の倒産等による決済不履行リスクを伴います。
- 収益分配金に関する留意点として、以下の事項にご留意ください。
 - ・収益分配は、計算期間中に発生した運用収益（経費控除後の配当等収益および売買益（評価益を含みます。））を超えて行われる場合があります。したがって、分配金の水準は、必ずしも計算期間におけるファンドの収益率を示すものではありません。
 - ・受益者の個別元本の状況によっては、分配金の全額または一部が、実質的には元本の一部払戻しに相当する場合があります。個別元本とは、追加型投資信託を保有する受益者毎の取得元本のことで、受益者毎に異なります。
 - ・分配金は純資産総額から支払われます。このため、分配金支払い後の純資産総額は減少することとなり、基準価額が下落する要因となります。計算期間中の運用収益以上に分配金の支払いを行う場合、当期決算日の基準価額は前期決算日と比べて下落することになります。
- 当ファンドは、マザーファンドへの投資を通じてS & P先進国REITインデックス（除く日本、円換算ベース、配当込み、為替ヘッジなし）に連動する投資成果をめざして運用を行います。当該インデックス採用全銘柄を組入れない場合があること、資金流入から組入銘柄の売買執行までのタイミングにずれが生じること、売買時のコストや信託報酬等の費用を負担すること等により、基準価額と当該インデックスが乖離する場合があります。
- 当ファンドは、ファミリーファンド方式で運用を行います。当該方式は、運用の効率化に資するものですが、一方で、当ファンドが主要投資対象とするマザーファンドに対し、他のベビーファンドにより多額の追加設定・一部解約等がなされた場合には、マザーファンドにおける売買ならびに組入比率の変化等により、当ファンドの基準価額や運用が影響を受ける場合があります。
- 当ファンドは、原則として確定拠出年金制度によるお申込みのみの取扱いとなります。
- 資金動向、市況動向等によっては、投資態度にしたがった運用ができない場合があります。
- 委託会社は、金融商品取引所等における取引の停止、外国為替取引の停止、決済機能の停止、その他やむを得ない事情があるときは、お申込みの受付または解約の受付を中止することおよびすでに受付けたお申込みの受付または解約の受付を取り消すことができるものとします。
- 当ファンドは、信託契約を解約することが受益者のために有利であると認める場合、受益権口数が10億口を下回ることとなった場合、対象インデックスが改廃された場合、その他やむを得ない事情が発生した場合は、当初定められていた信託期間の途中でも信託を終了（繰上償還）する場合があります。

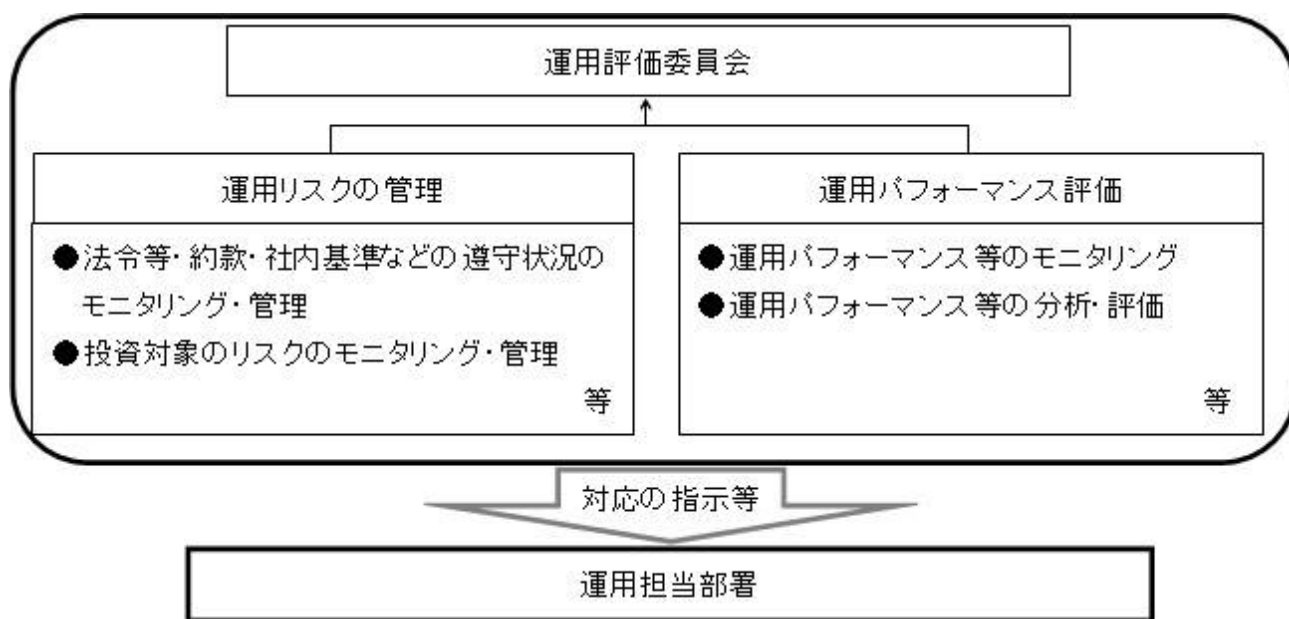
○注意事項

- ・当ファンドは、実質的にリートなどの値動きのある有価証券（外貨建資産には為替変動リスクもあります。）に投資しますので、基準価額は変動します。
- ・投資信託は、預金等や保険契約ではありません。また、預金保険機構および保険契約者保護機構の保護の対象ではありません。加えて、証券会社を通して購入していない場合には投資者保護基金の対象にもなりません。
- ・投資信託は、購入金額について元本保証および利回り保証のいずれもありません。
- ・投資信託は、投資した資産の価値が減少して購入金額を下回る場合があります、これによる損失は購入者が負担することとなります。

<リスク管理体制>

委託会社におけるファンドの投資リスクに対する管理体制については、以下のとおりです。

- ・運用リスクの管理：運用担当部署から独立したコンプライアンス・リスク管理担当部署が、運用リスクを把握、管理し、その結果に基づき運用担当部署へ対応の指示等を行うことにより、適切な管理を行います。
- ・運用パフォーマンス評価：運用担当部署から独立したリスク管理担当部署が、ファンドの運用パフォーマンスについて定期的に分析を行い、結果の評価を行います。
- ・運用評価委員会：上記のとおり運用リスクの管理状況、運用パフォーマンス評価等の報告を受け、運用評価委員会は総合的な見地から運用状況全般の管理・評価を行います。



- ・流動性リスク管理：委託会社では、流動性リスク管理に関する規程を定め、ファンドの組入資産の流動性リスクのモニタリング等を実施するとともに、緊急時対応策の策定・検証等を行います。運用評価委員会等は、流動性リスク管理の適切な実施の確保や流動性リスク管理態勢について、監督します。

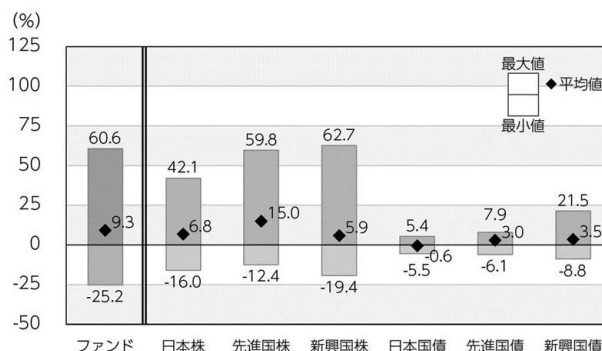
※リスク管理体制は2023年9月29日現在のものであり、今後変更となる場合があります。

<参考情報>

ファンドの年間騰落率および分配金再投資基準価額の推移



ファンドと他の代表的な資産クラスとの年間騰落率の比較



ファンド:2018年10月~2023年9月(2018年10月~2020年5月は対象インデックスのデータ)

代表的な資産クラス:2018年10月~2023年9月

- *ファンドの分配金再投資基準価額は、税引前の分配金を再投資したものとみなして計算した基準価額が記載されていますので、実際の基準価額とは異なる場合があります。
- *ファンドの年間騰落率は、税引前の分配金を再投資したものとみなして計算した年間騰落率が記載されていますので、実際の基準価額に基づいて計算した年間騰落率とは異なる場合があります。
- *ファンドの年間騰落率がない期間については、連動する投資成果を目指す対象インデックスの年間騰落率を表示しており、ファンドの実績ではありません。
- *対象インデックス算出の月末時点はファンドの騰落率算出の月末時点とは異なる場合があります。
- *ファンドの対象インデックスはS&P 先進国 REITインデックス(除く日本、円換算ベース、配当込み、為替ヘッジなし)です。

- *上記期間の各月末における直近1年間の騰落率の平均値・最大値・最小値を、ファンドおよび代表的な資産クラスについて表示し、ファンドと代表的な資産クラスを定量的に比較できるように作成したものです。
- *ファンドの年間騰落率がない期間については、ファンドの年間騰落率に代えて対象インデックスの年間騰落率を用いて算出・表示していますので、ファンドの実績ではありません。
- *対象インデックス算出の月末時点はファンドの騰落率算出の月末時点とは異なる場合があります。
- *すべての資産クラスがファンドの投資対象とは限りません。

各資産クラスの指数

日本株	東証株価指数(TOPIX) (配当込み)	「東証株価指数(TOPIX)」は、日本の株式市場を広範に網羅し、投資対象としての機能性を有するマーケット・ベンチマークです。同指数の指数値および同指数にかかる標準または商標は、株式会社JPX総研または株式会社JPX総研の関連会社(以下「JPX」という。)の知的財産であり、指数の算出、指数値の公表、利用など同指数に関するすべての権利・ノウハウおよび同指数にかかる標準または商標に関するすべての権利はJPXが有しています。
先進国株	MSCIコクサイ・インデックス (配当込み、円ベース)	「MSCIコクサイ・インデックス」は、MSCI Inc.が開発した株価指数で、日本を除く世界の主要先進国の株価指数を、各国の株式時価総額をベースに合成したものです。同指数に関する著作権、知的財産権その他一切の権利はMSCI Inc.に帰属します。また、MSCI Inc.は同指数の内容を変更する権利および公表を停止する権利を有しています。
新興国株	MSCIエマージング・マーケット・インデックス (配当込み、円ベース)	「MSCIエマージング・マーケット・インデックス」は、MSCI Inc.が開発した株価指数で、新興国の株価指数を、各国の株式時価総額をベースに合成したものです。同指数に関する著作権、知的財産権その他一切の権利はMSCI Inc.に帰属します。また、MSCI Inc.は同指数の内容を変更する権利および公表を停止する権利を有しています。
日本国債	NOMURA-BPI国債	「NOMURA-BPI国債」は、野村フィデューシャリー・リサーチ&コンサルティング株式会社が国内で発行された公募利付国債の市場全体の動向を表すために開発した投資収益指数です。同指数の知的財産権その他一切の権利は野村フィデューシャリー・リサーチ&コンサルティング株式会社に帰属します。なお、野村フィデューシャリー・リサーチ&コンサルティング株式会社は、同指数の正確性、完全性、信頼性、有用性を保証するものではなく、ファンドの運用成果等に関して一切責任を負いません。
先進国債	FTSE世界国債インデックス (除く日本、円ベース)	「FTSE世界国債インデックス(除く日本)」は、FTSE Fixed Income LLCにより運営され、日本を除く世界主要国の国債の総合収益率を各市場の時価総額で加重平均した債券インデックスです。同指数はFTSE Fixed Income LLCの知的財産であり、指数に関するすべての権利はFTSE Fixed Income LLCが有しています。
新興国債	JPモルガンGBI-EMグローバル・ディバーシファイド(円ベース)	「JPモルガンGBI-EMグローバル・ディバーシファイド」は、J.P.モルガン・セキュリティーズ・エルエルシーが公表している新興国の現地通貨建ての国債で構成されている時価総額加重平均指数です。同指数に関する著作権等の知的財産その他一切の権利はJ.P.モルガン・セキュリティーズ・エルエルシーに帰属します。また、同社は同指数の内容を変更する権利および公表を停止する権利を有しています。

(注) 海外の指数は為替ヘッジなしによる投資を想定して、円換算しております。

4 【手数料等及び税金】

(1) 【申込手数料】

ありません。

(2) 【換金（解約）手数料】

ありません。

(3) 【信託報酬等】

ファンドの日々の純資産総額に対して年率0.22%（税抜0.20%）

支払先	内訳（税抜）	主な役務
委託会社	年率0.09%	信託財産の運用、目論見書等各種書類の作成、基準価額の算出等の対価
販売会社	年率0.09%	購入後の情報提供、交付運用報告書等各種書類の送付、口座内でのファンドの管理等の対価
受託会社	年率0.02%	運用財産の保管・管理、委託会社からの運用指図の実行等の対価

※信託報酬＝運用期間中の基準価額×信託報酬率

※信託報酬は、毎日計上（ファンドの基準価額に反映）され、毎計算期間の最初の6ヵ月終了日（休業日の場合は翌営業日）および毎計算期末または信託終了のときに信託報酬にかかる消費税等相当額とともに信託財産から支払われます。

※税法が改正された場合等には、上記内容が変更になることがあります。

(4) 【その他の手数料等】

- ・信託財産留保額

ありません。

- ・その他の費用

その他費用・手数料として、お客様の保有期間中、以下の費用等を信託財産からご負担いただきます。

①信託財産に関する租税、特定資産の価格等の調査に要する費用および当該費用にかかる消費税等に相当する金額、信託事務の処理に要する諸費用ならびに受託会社の立て替えた立替金の利息および借入金の利息等は、受益者の負担とし、信託財産から支払われます。

②監査法人等に支払うファンドの監査にかかる費用は、受益者の負担とし、毎日計上（ファンドの基準価額に反映）され、毎計算期間の最初の6ヵ月終了日（休業日の場合は翌営業日）および毎計算期末または信託終了のとき、当該監査に要する費用にかかる消費税等相当額とともに信託財産から支払われます。

③有価証券の売買時の売買委託手数料および有価証券取引にかかる手数料・税金、先物・オプション取引に要する費用、当該手数料にかかる消費税等相当額および外国での資産の保管等に要する費用は、受益者の負担とし、信託財産から支払われます。

④マザーファンドで負担する有価証券の売買時の売買委託手数料および有価証券取引にかかる手数料・税金、先物・オプション取引に要する費用、当該手数料にかかる消費税等相当額および外国での資産の保管等に要する費用は、間接的に当ファンドで負担することになります。

※上記の「その他の費用」については、定期的に見直されるものや売買条件等により異なるものがあるため、事前に料率・上限額等を示すことができません。

※上場不動産投資信託（リート）は市場の需給により価格形成されるため、上場不動産投資信託（リート）の費用は表示しておりません。

※税法が改正された場合等は、上記内容が変更になることがあります。

（５）【課税上の取扱い】

◇当ファンドは、課税上「株式投資信託」として取扱われます。

○個人の受益者に対する課税

①収益分配時

収益分配金のうち課税扱いとなる普通分配金については、配当所得として、20.315%（所得税15.315%（復興特別所得税を含みます。）および地方税5%）の税率で源泉徴収による申告不要制度が適用されます。なお、確定申告により、申告分離課税または総合課税（配当控除の適用なし）のいずれかを選択することもできます。

詳しくは、販売会社にお問い合わせください。

②解約時および償還時

解約時および償還時の差益（譲渡益）※については、譲渡所得として、20.315%（所得税15.315%（復興特別所得税を含みます。）および地方税5%）の税率での申告分離課税が適用されます。

原則として確定申告が必要ですが、特定口座（源泉徴収口座）を利用する場合、20.315%（所得税15.315%（復興特別所得税を含みます。）および地方税5%）の税率による源泉徴収が行われます。

※解約価額および償還価額から取得費用（申込手数料および当該手数料にかかる消費税等に相当する金額を含みます。）を控除した利益。

買取請求による換金の際の課税については、販売会社にお問い合わせください。

③損益通算について

解約（換金）時および償還時の差損（譲渡損）については、確定申告を行うことにより上場株式等（上場株式、上場投資信託（ETF）、上場不動産投資信託（REIT）、公募株式投資信託および特定公社債等（公募公社債投資信託を含みます。）など。以下同じ。）の譲渡益ならびに上場株式等の配当所得および利子所得の金額（配当所得については申告分離課税を選択したものに限り、）との損益通算ならびに3年間の繰越控除の対象とすることができます。また、特定口座（源泉徴収口座）をご利用の場合、その口座内において損益通算を行います（確定申告不要）。詳しくは販売会社にお問い合わせください。

○法人の受益者に対する課税

収益分配金のうち課税扱いとなる普通分配金ならびに解約時および償還時の個別元本超過額については、15.315%（所得税15.315%（復興特別所得税を含みます。））の税率による源泉徴収が行われます。なお、地方税の源泉徴収は行われません。

買取請求による換金の際の課税については、販売会社にお問い合わせください。

なお、益金不算入制度の適用はありません。

※外国税額控除の適用となった場合には、分配時の税金が上記と異なる場合があります。

※受益者が確定拠出年金法に規定する資産管理機関および国民年金基金連合会等の場合は、所得税（復興特別所得税を含みます。）および地方税がかかりません。また、確定拠出年金制度の加入者については、確定拠出年金の積立金の運用にかかる税制が適用されます。

※上記は、2023年9月末現在のものです。税法が改正された場合等には、上記の内容が変更になる場合があります。

※課税上の取扱いの詳細については税務専門家等にご確認されることをお勧めします。

◇個別元本方式について

受益者毎の信託時の受益権の価額等を当該受益者の元本とする個別元本方式は次のとおりです。

<個別元本について>

- ①受益者毎の信託時の受益権の価額等（申込手数料および当該申込手数料にかかる消費税等に相当する金額は含まれません。）が当該受益者の元本（個別元本）にあたります。
- ②受益者が同一ファンドの受益権を複数回取得した場合、個別元本は、当該受益者が追加信託を行うつど当該受益者の受益権口数で加重平均することにより算出されます。
ただし、同一ファンドの受益権を複数の販売会社で取得する場合については販売会社毎に個別元本の算出が行われます。また、同一販売会社であっても複数支店等で同一ファンドの受益権を取得する場合は当該支店等毎に個別元本の算出が行われる場合があります。
- ③収益分配金に元本払戻金（特別分配金）が含まれる場合、収益分配金発生時にその個別元本から当該元本払戻金（特別分配金）を控除した額が、その後の当該受益者の個別元本となります。（「元本払戻金（特別分配金）」については、下記の<収益分配金の課税について>を参照。）

<収益分配金の課税について>

収益分配金には、課税扱いとなる「普通分配金」と非課税扱いとなる「元本払戻金（特別分配金）」（受益者毎の元本の一部払戻しに相当する部分）の区分があります。

収益分配の際、①当該収益分配金落ち後の基準価額が当該受益者の個別元本と同額の場合または当該受益者の個別元本を上回っている場合には、当該収益分配金の全額が普通分配金となり、②当該収益分配金落ち後の基準価額が当該受益者の個別元本を下回っている場合には、その下回る部分の額が元本払戻金（特別分配金）となり、当該収益分配金から当該元本払戻金（特別分配金）を控除した額が普通分配金となります。

なお、収益分配金に元本払戻金（特別分配金）が含まれる場合、収益分配金発生時にその個別元本から当該元本払戻金（特別分配金）を控除した額が、その後の当該受益者の個別元本となります。

※税法が改正された場合等は、上記内容が変更になることがあります。

… (参考情報) ファンドの総経費率 …

総経費率(①+②)	運用管理費用の比率①	その他費用の比率②
0.29%	0.22%	0.07%

(表示桁数未満を四捨五入)

※対象期間:2022年3月26日～2023年3月27日

※対象期間の運用・管理にかかった費用の総額(原則として購入時手数料、売買委託手数料および有価証券取引税は含みません。消費税等のかかるものは消費税等を含みます。)を対象期間の平均受益権口数に平均基準価額(1口当たり)を乗じた数で除した総経費率(年率)です。

※総経費率には、ファンドにより購入時手数料、売買委託手数料および有価証券取引税以外にも計算に含まれない費用が存在する場合があります。

※なお、当ファンドについては、入手し得る情報において計算に含まれていない費用はありません。

※費用の詳細につきましては、対象期間の運用報告書(全体版)をご覧ください。

5【運用状況】

(1)【投資状況】

2023年9月29日現在

資産の種類	時価合計 (円)	投資比率 (%)
親投資信託受益証券	2,945,922,869	100.00
内 日本	2,945,922,869	100.00
コール・ローン、その他の資産 (負債控除後)	88,516	0.00
純資産総額	2,946,011,385	100.00

(注1) 投資比率は、ファンドの純資産総額に対する当該資産の時価の比率です。

(注2) 資産の種類の内書は、当該資産の発行体又は上場金融商品取引所の国/地域別に表示しています。

(参考)

外国リート・パッシブ・ファンド・マザーファンド

2023年9月29日現在

資産の種類	時価合計 (円)	投資比率 (%)
投資信託受益証券	7,372,120,537	10.08
内 オーストラリア	4,743,747,875	6.48
内 シンガポール	2,577,569,110	3.52
内 香港	50,803,552	0.07
投資証券	65,119,320,174	89.02
内 アメリカ	56,864,271,494	77.73
内 イギリス	3,198,226,769	4.37
内 フランス	1,219,132,243	1.67
内 カナダ	1,177,599,570	1.61
内 香港	828,776,233	1.13
内 ベルギー	749,444,883	1.02
内 スペイン	286,222,259	0.39
内 ニューージーランド	216,793,994	0.30
内 韓国	144,909,093	0.20
内 ガーンジー	143,486,475	0.20
内 オランダ	136,988,286	0.19
内 イスラエル	92,571,649	0.13
内 ドイツ	28,743,930	0.04
内 アイルランド	25,430,578	0.03
内 イタリア	6,722,718	0.01
コール・ローン、その他の資産 (負債控除後)	661,363,554	0.90
純資産総額	73,152,804,265	100.00

(注1) 投資比率は、ファンドの純資産総額に対する当該資産の時価の比率です。

(注2) 資産の種類の内書は、当該資産の発行体又は上場金融商品取引所の国/地域別に表示しています。

(2)【投資資産】

①【投資有価証券の主要銘柄】

2023年9月29日現在

順位	銘柄名 発行体の国/地域	種類	数量	簿価単価 簿価金額 (円)	評価単価 評価金額 (円)	利率 (%) 償還日	投資 比率 (%)
1	外国リート・パッシブ・ ファンド・マザーファンド 日本	親投資 信託受 益証券	1,744,388,246	1.5146 2,642,153,526	1.6888 2,945,922,869	— —	100.00

(注) 投資比率は、ファンドの純資産総額に対する当該資産の時価の比率です。

投資有価証券の種類別投資比率

2023年9月29日現在

種類	投資比率 (%)
親投資信託受益証券	100.00
合計	100.00

(注) 投資比率は、ファンドの純資産総額に対する当該資産の時価の比率です。

投資株式の業種別投資比率

該当事項はありません。

(参考)

外国リート・パッシブ・ファンド・マザーファンド

2023年9月29日現在

順位	銘柄名 発行体の国/地域	種類	数量	簿価単価 簿価金額 (円)	評価単価 評価金額 (円)	利率 (%) 償還日	投資 比率 (%)
1	PROLOGIS INC アメリカ	投資証券	380,094	18,083.55 6,873,449,082	16,772.40 6,375,090,658	— —	8.71
2	EQUINIX INC アメリカ	投資証券	38,501	115,153.64 4,433,530,299	107,842.69 4,152,051,507	— —	5.68
3	PUBLIC STORAGE アメリカ	投資証券	65,132	42,881.07 2,792,929,954	39,531.00 2,574,733,248	— —	3.52
4	WELLTOWER INC アメリカ	投資証券	213,505	11,908.14 2,542,448,245	12,035.20 2,569,576,827	— —	3.51
5	DIGITAL REALTY TRUST INC アメリカ	投資証券	124,608	16,075.76 2,003,169,333	17,731.21 2,209,451,014	— —	3.02
6	SIMON PROPERTY GROUP INC アメリカ	投資証券	134,686	16,714.37 2,251,191,999	16,278.79 2,192,525,298	— —	3.00
7	REALTY INCOME CORP アメリカ	投資証券	291,769	8,845.77 2,580,924,316	7,422.15 2,165,556,084	— —	2.96
8	VICI PROPERTIES INC アメリカ	投資証券	417,242	4,653.96 1,941,830,262	4,408.12 1,839,253,889	— —	2.51
9	EXTRA SPACE STORAGE INC アメリカ	投資証券	86,999	21,634.35 1,882,167,612	18,072.25 1,572,268,164	— —	2.15
10	AVALONBAY COMMUNITIES INC アメリカ	投資証券	58,481	28,230.93 1,650,973,562	25,621.55 1,498,374,345	— —	2.05
11	GOODMAN GROUP オーストラリア	投資信託受益証券	697,528	1,974.61 1,377,349,922	2,072.97 1,445,957,966	— —	1.98
12	EQUITY RESIDENTIAL アメリカ	投資証券	142,072	9,767.87 1,387,741,221	8,790.81 1,248,928,895	— —	1.71
13	INVITATION HOMES INC アメリカ	投資証券	236,977	5,117.60 1,212,755,388	4,750.66 1,125,797,344	— —	1.54
14	IRON MOUNTAIN INC アメリカ	投資証券	120,244	8,403.35 1,010,452,815	8,955.35 1,076,827,658	— —	1.47
15	VENTAS INC アメリカ	投資証券	165,790	6,745.56 1,118,347,150	6,312.27 1,046,512,238	— —	1.43
16	ALEXANDRIA REAL ESTATE EQUIT	投資証券	64,172	17,026.75	14,854.78	—	1.30

	アメリカ			1,092,641,239	953,261,571	—	
17	MID AMERICA アメリカ	投資証 券	48,084	22,555.79 1,084,572,697	19,286.84 927,388,664	— —	1.27
18	SUN COMMUNITIES INC アメリカ	投資証 券	51,275	19,643.14 1,007,202,252	17,708.77 908,017,499	— —	1.24
19	ESSEX PROPERTY TRUST INC アメリカ	投資証 券	26,456	34,835.64 921,611,886	31,523.98 833,998,547	— —	1.14
20	GAMING AND LEISURE PROPERTIES INC アメリカ	投資証 券	108,293	7,255.81 785,753,438	6,895.63 746,749,325	— —	1.02
21	LINK REIT 香港	投資証 券	1,041,220	857.48 892,830,500	706.11 735,220,539	— —	1.01
22	EQUITY LIFESTYLE PROPERTIES アメリカ	投資証 券	76,805	10,147.65 779,390,450	9,502.81 729,863,890	— —	1.00
23	WP CAREY INC アメリカ	投資証 券	88,208	10,139.76 894,408,527	8,179.03 721,456,266	— —	0.99
24	HOST HOTELS & RESORTS INC アメリカ	投資証 券	293,436	2,501.06 733,902,514	2,456.10 720,709,215	— —	0.99
25	KIMCO REALTY アメリカ	投資証 券	255,648	2,863.11 731,948,833	2,637.09 674,168,164	— —	0.92
26	UDR INC アメリカ	投資証 券	125,015	6,297.96 787,339,514	5,335.51 667,019,857	— —	0.91
27	AMERICAN HOMES 4 RENT アメリカ	投資証 券	131,151	5,248.21 688,308,490	5,064.77 664,250,804	— —	0.91
28	SEGRO PLC イギリス	投資証 券	505,109	1,340.57 677,137,208	1,284.64 648,886,326	— —	0.89
29	REXFORD INDUSTRIAL REALTY INC アメリカ	投資証 券	85,154	7,926.01 674,932,249	7,422.15 632,026,578	— —	0.86
30	CAMDEN PROPERTY TRUST アメリカ	投資証 券	44,042	16,498.95 726,646,773	14,153.25 623,337,859	— —	0.85

(注) 投資比率は、ファンドの純資産総額に対する当該資産の時価の比率です。

投資有価証券の種類別投資比率

2023年9月29日現在

種類	投資比率 (%)
投資信託受益証券	10.08
投資証券	89.02
合計	99.10

(注) 投資比率は、ファンドの純資産総額に対する当該資産の時価の比率です。

投資株式の業種別投資比率

該当事項はありません。

②【投資不動産物件】

該当事項はありません。

(参考)

外国リート・パッシブ・ファンド・マザーファンド

該当事項はありません。

③【その他投資資産の主要なもの】

該当事項はありません。

(参考)

外国リート・パッシブ・ファンド・マザーファンド

該当事項はありません。

(3) 【運用実績】

①【純資産の推移】

直近日(2023年9月末)、同日前1年以内における各月末及び下記計算期間末における純資産の推移は次の通りです。

	純資産総額 (分配落) (百万円)	純資産総額 (分配付) (百万円)	1口当たりの 純資産額 (分配落) (円)	1口当たりの 純資産額 (分配付) (円)
第1計算期間末 (2020年3月25日)	26	26	0.7010	0.7010
第2計算期間末 (2021年3月25日)	556	556	1.0253	1.0253
第3計算期間末 (2022年3月25日)	1,637	1,637	1.3747	1.3747
第4計算期間末 (2023年3月27日)	2,436	2,436	1.1404	1.1404
2022年9月末日	2,254	—	1.2045	—
10月末日	2,576	—	1.3115	—
11月末日	2,540	—	1.2808	—
12月末日	2,451	—	1.2006	—
2023年1月末日	2,630	—	1.2812	—
2月末日	2,679	—	1.2950	—
3月末日	2,646	—	1.2053	—
4月末日	2,718	—	1.2330	—
5月末日	2,766	—	1.2515	—
6月末日	2,927	—	1.3423	—
7月末日	3,004	—	1.3492	—
8月末日	3,106	—	1.3695	—
9月末日	2,946	—	1.2925	—

②【分配の推移】

	1口当たりの分配金 (円)
第1計算期間	0.0000
第2計算期間	0.0000
第3計算期間	0.0000
第4計算期間	0.0000
2023年3月28日～2023年9月27日	—

③【収益率の推移】

	収益率 (%)
第1計算期間	△29.9
第2計算期間	46.3
第3計算期間	34.1

第4計算期間	△17.0
2023年3月28日～2023年9月27日	12.9

(注) 収益率は期間騰落率です。

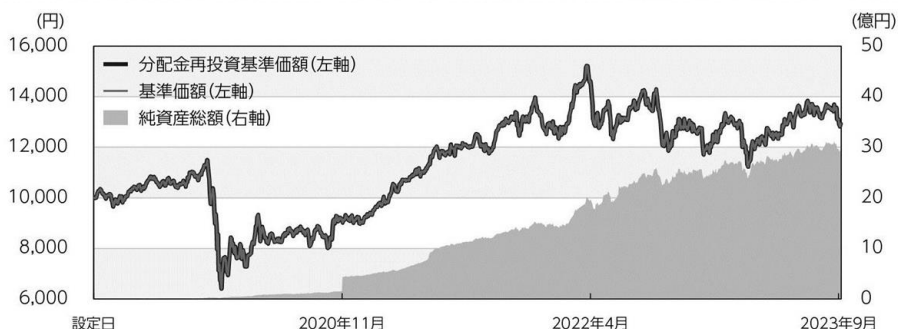
(4) 【設定及び解約の実績】

	設定口数	解約口数
第1計算期間	64,102,745	26,802,503
第2計算期間	638,009,268	132,509,089
第3計算期間	1,180,786,447	532,226,968
第4計算期間	1,780,495,189	835,555,228
2023年3月28日～ 2023年9月27日	723,742,150	597,661,460

(注1) 本邦外における設定及び解約はありません。

(注2) 第1計算期間の設定口数には、当初設定口数を含みます。

基準価額・純資産の推移 《2019年6月28日～2023年9月29日》



※基準価額は1万口当たり・信託報酬控除後の価額です。
 ※分配金再投資基準価額は、税引前の分配金を再投資したものとみなして計算したものであり、実際の基準価額とは異なります。
 (設定日:2019年6月28日)

分配の推移(税引前)

2020年 3月	0円
2021年 3月	0円
2022年 3月	0円
2023年 3月	0円
設定来累計	0円

※分配金は1万口当たりです。

主要な資産の状況

■組入銘柄 ※比率(%)は、純資産総額に対する当該資産の時価比率です。

順位	銘柄名	比率(%)
1	外国リート・パッシブ・ファンド・マザーファンド	100.00

■外国リート・パッシブ・ファンド・マザーファンド

※比率(%)は、当該マザーファンドの純資産総額に対する当該資産の時価比率です。資産の種類の内書は、国/地域を表します。

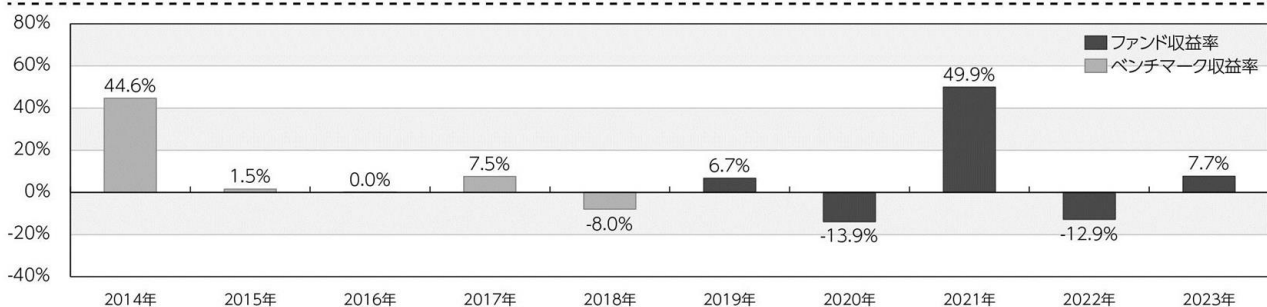
資産の状況

資産の種類	比率(%)
投資信託受益証券	10.08
内 オーストラリア	6.48
内 シンガポール	3.52
内 香港	0.07
投資証券	89.02
内 アメリカ	77.73
内 イギリス	4.37
内 フランス	1.67
内 カナダ	1.61
内 香港	1.13
内 その他	2.51
コール・ローン、その他の資産(負債控除後)	0.90
合計(純資産総額)	100.00

組入上位10銘柄

順位	銘柄名	国/地域	比率(%)
1	PROLOGIS INC	アメリカ	8.71
2	EQUINIX INC	アメリカ	5.68
3	PUBLIC STORAGE	アメリカ	3.52
4	WELLTOWER INC	アメリカ	3.51
5	DIGITAL REALTY TRUST INC	アメリカ	3.02
6	SIMON PROPERTY GROUP INC	アメリカ	3.00
7	REALTY INCOME CORP	アメリカ	2.96
8	VICI PROPERTIES INC	アメリカ	2.51
9	EXTRA SPACE STORAGE INC	アメリカ	2.15
10	AVALONBAY COMMUNITIES INC	アメリカ	2.05

年間収益率の推移(暦年ベース)



※年間収益率は、分配金再投資基準価額をもとに計算したものです。
 ※2019年は設定日から年末までの収益率、および2023年については年初から基準日までまでの収益率を表示しています。
 ※2018年以前は、ベンチマークの収益率を表示しています。当ファンドのベンチマークは「S&P 先進国 REITインデックス(除く日本、円換算ベース、配当込み、為替ヘッジなし)」です。

- 掲載データ等はいくまでも過去の実績であり、将来の運用成果を示唆、保証するものではありません。
- ベンチマークの情報はあくまで参考情報であり、ファンドの運用実績ではありません。
- 委託会社のホームページ等で運用状況が開示されている場合があります。

第2【管理及び運営】

1【申込（販売）手続等】

お申込みに際しては、販売会社所定の方法でお申込みください。

当ファンドは、原則として確定拠出年金制度によるお申込みのみの取扱いとなります。ただし、委託会社または販売会社が取得する場合はこの限りではありません。

当ファンドは、収益の分配が行われた場合、収益分配金を無手数料で再投資する「累積投資（自動けいぞく投資）」専用ファンドです。このためお申込みの際、取得申込者は販売会社との間で「自動けいぞく投資約款」にしたがって分配金累積投資に関する契約を締結します。なお、販売会社によっては、当該契約または規定について同様の権利義務関係を規定する名称の異なる契約または規定を使用することがあり、この場合、当該別の名称に読み替えるものとします。

当ファンドのお申込みは、原則として販売会社の毎営業日に行われます。お申込みの受付は、原則として午後3時までにお申込みが行われ、かつ、お申込みの受付にかかる販売会社の所定の事務手続きが完了したものを当日のお申込みとします。

ただし、ニューヨーク証券取引所、ロンドン証券取引所、オーストラリア証券取引所、ニューヨークの銀行、ロンドンの銀行、オーストラリアの銀行のいずれかの休業日に該当する日（以下「海外休業日」という場合があります。）には、お申込みの受付を行いません。

委託会社は、金融商品取引所等における取引の停止、外国為替取引の停止、決済機能の停止、その他やむを得ない事情があるときは、お申込みの受付を中止することおよびすでに受付けたお申込みの受付を取り消すことができるものとします。

※受益権の取得申込者は委託会社または販売会社に、取得申込みと同時にまたはあらかじめ、自己のために開設されたファンドの受益権の振替を行うための振替機関等の口座を示すものとし、当該口座に当該取得申込者にかかる口数の増加の記載または記録が行われます。

なお、委託会社または販売会社は、当該取得申込みの代金の支払いと引き換えに、当該口座に当該取得申込者にかかる口数の増加の記載または記録を行うことができます。委託会社は、分割された受益権について、振替機関等の振替口座簿への新たな記載または記録をするため社振法に定める事項の振替機関への通知を行うものとします。振替機関等は、委託会社から振替機関への通知があった場合、社振法の規定にしたがい、その備える振替口座簿への新たな記載または記録を行います。受託会社は、追加信託により生じた受益権については追加信託のつど、振替機関の定める方法により、振替機関へ当該受益権にかかる信託を設定した旨の通知を行います。

・お申込価額

お申込日の翌営業日の基準価額[※]とします。

収益分配金を再投資する場合は、各計算期間終了日の基準価額とします。

※「基準価額」とは、純資産総額（ファンドの資産総額から負債総額を控除した金額）を計算日の受益権総口数で除した価額をいいます。（ただし、便宜上1万口あたりに換算した基準価額で表示することがあります。）

<基準価額の照会方法等>

基準価額は、委託会社の毎営業日において、委託会社により計算され、公表されます。

※当ファンドの基準価額は、以下の方法でご確認ください。

- ・販売会社へのお問い合わせ

- ・委託会社への照会

ホームページ URL <https://www.am-one.co.jp/>

コールセンター：0120-104-694（受付時間：営業日の午前9時から午後5時まで）

- ・お申込手数料

ありません。

- ・お申込単位

1円以上1円単位とします。

※収益分配金を再投資する場合は、1口単位となります。

※当初元本は1口当たり1円です。

- ・払込期日

取得申込者は、お申込みをされた販売会社が定める所定の日までに買付代金を販売会社に支払うものとします。各取得申込日の発行価額の総額は、販売会社によって、追加信託が行われる日に、委託会社の指定する口座を経由して受託会社の指定するファンド口座（受託会社が信託事務の一部について委託を行っている場合は当該委託先の口座）に払込まれます。

2【換金（解約）手続等】

受益者は、自己に帰属する受益権につき、委託会社に対し解約の請求をすることができます。委託会社は、解約の請求を受付けた場合には、信託契約の一部を解約します。

解約の請求の受付は、原則として販売会社の毎営業日の午後3時までに行われ、かつ、解約の受付にかかる販売会社の所定の事務手続きが完了したものを当日のお申込みとします。なお、信託財産の資金管理を円滑に行うため、大口の解約請求に制限を設ける場合があります。

※海外休業日には、解約の受付を行いません。

※解約の請求を行う受益者は、その口座が開設されている振替機関等に対して当該受益者の請求にかかるこの信託契約の一部解約を委託会社が行うのと引き換えに、当該一部解約にかかる受益権の口数と同口数の抹消の申請を行うものとし、社振法の規定にしたがい当該振替機関等の口座において当該口数の減少の記載または記録が行われます。

なお、受益者が解約の請求をするときは、委託会社または販売会社に対し振替受益権をもって行うものとします。

※委託会社は、金融商品取引所等における取引の停止、外国為替取引の停止、決済機能の停止、その他やむを得ない事情があるときは、解約の受付を中止することおよびすでに受付けた解約の請求の受付を取り消すことができます。解約の受付が中止された場合には、受益者は当該受付中止以前に行った当日の解約の請求を撤回できます。ただし、受益者がその解約の請求を撤回しない場合には、当該受益権の解約価額は、当該受付中止を解除した後の最初の基準価額の計算日に解約の請求を受付けたものとして、下記に準じて計算した価額とします。

- ・解約価額

解約価額は、解約請求受付日の翌営業日の基準価額とします。

解約価額は、委託会社の毎営業日において、委託会社により計算され、公表されます。

※当ファンドの解約価額は、以下の方法でご確認ください。

- ・販売会社へのお問い合わせ
- ・委託会社への照会

コールセンター：0120-104-694（受付時間：営業日の午前9時から午後5時まで）

・解約単位

1口単位とします。

・解約代金の受渡日

解約代金は、原則として解約請求受付日より起算して5営業日目から販売会社の営業所等において支払います。

3【資産管理等の概要】

(1) 【資産の評価】

基準価額とは、純資産総額（信託財産に属する資産（受入担保金代用有価証券および借入有価証券を除きます。）を法令および一般社団法人投資信託協会規則にしたがって時価評価して得た信託財産の資産総額から負債総額を控除した金額）を、計算日における受益権総口数で除した金額をいいます。

<主な投資対象の時価評価方法の原則>

投資対象	評価方法
マザーファンド受益証券	計算日の基準価額
不動産投資信託証券	計算日※における金融商品取引所等の最終相場
外貨建資産の円換算	計算日の国内における対顧客電信売買相場の仲値
外国為替予約の円換算	計算日の国内における対顧客先物売買相場の仲値

※外国で取引されているものについては、計算時に知りうる直近の日

基準価額（1万口当たり）は、委託会社の毎営業日において、委託会社により計算され、公表されます。

※当ファンドの基準価額は、以下の方法でご確認ください。

- ・販売会社へのお問い合わせ
- ・委託会社への照会

ホームページ URL <https://www.am-one.co.jp/>

コールセンター：0120-104-694（受付時間：営業日の午前9時から午後5時まで）

(2) 【保管】

該当事項はありません。

(3) 【信託期間】

信託期間は、2019年6月28日（設定日）から原則として無期限です。

※下記(5)その他 イ. 償還規定の場合には、信託終了前に信託契約を解約し、信託を終了させることがあります。

(4) 【計算期間】

- a. 計算期間は、原則として毎年3月26日から翌年3月25日までとします。
- b. 上記a.の規定にかかわらず、上記a.の原則により各計算期間終了日に該当する日（以下「該当日」といいます。）が休業日のとき、各計算期間終了日は、該当日の翌営業日とし、その翌日より次の計算期間が開始されるものとします。ただし、最終計算期間の終了日は、信託期間の終了日とします。

(5) 【その他】

イ. 償還規定

- a. 委託会社は、信託期間中において、信託契約を解約することが受益者のために有利であると認める場合、受益権口数が10億口を下回ることとなった場合、対象インデックスが改廃された場合、またはやむを得ない事情が発生した場合は、受託会社と合意のうえ、信託契約を解約し、信託を終了させることができます。この場合において、委託会社は、あらかじめ、解約しようとする旨を監督官庁に届け出ます。
- b. 委託会社は、上記a.の事項について、書面による決議（以下「書面決議」といいます。）を行います。この場合において、あらかじめ、書面決議の日および信託契約の解約の理由などの事項を定め、当該決議の日の2週間前までに、信託契約にかかる知れている受益者に対し、書面をもってこれらの事項を記載した書面決議の通知を發します。
- c. 上記b.の書面決議において、受益者（委託会社およびこの信託の信託財産にこの信託の受益権が属するときの当該受益権にかかる受益者としての受託会社を除きます。以下イ.償還規定c.において同じ。）は受益権の口数に応じて、議決権を有し、これを行行使することができます。なお、知れている受益者が議決権を行行使しないときは、当該知れている受益者は書面決議について賛成するものとみなします。
- d. 上記b.の書面決議は議決権を行行使することができる受益者の議決権の3分の2以上に当たる多数をもって行います。
- e. 上記b.からd.までの規定は、委託会社が信託契約の解約について提案をした場合において、当該提案につき、信託契約にかかるすべての受益者が書面または電磁的記録により同意の意思表示をしたときには適用しません。また、信託財産の状態に照らし、真にやむを得ない事情が生じている場合であって、上記b.からd.までの手続きを行うことが困難な場合にも適用しません。
- f. 委託会社は、監督官庁より信託契約の解約の命令を受けたときは、その命令にしたがい、信託契約を解約し信託を終了させます。
- g. 委託会社が監督官庁より登録の取消を受けたとき、解散したときまたは業務を廃止したときは、委託会社は、信託契約を解約し、信託を終了させます。ただし、監督官庁が、信託契約に関する委託会社の業務を他の投資信託委託会社に引き継ぐことを命じたときは、下記「ロ. 信託約款の変更等 b.」の書面決議が否決された場合を除き、当該投資信託委託会社と受託会社との間において存続します。
- h. 受託会社は、委託会社の承諾を受けてその任務を辞任することができます。受託会社はその任務に違反して信託財産に著しい損害を与えたこと、その他重要な事由があるときは、委託会社また

は受益者は、裁判所に受託会社の解任を申立てることができます。受託会社が辞任した場合、または裁判所が受託会社を解任した場合、委託会社は下記「ロ. 信託約款の変更等」の規定にしたがい、新受託会社を選任します。なお、受益者は、上記によって行う場合を除き、受託会社を解任することはできないものとします。委託会社が新受託会社を選任できないときは、委託会社は信託契約を解約し、信託を終了させます。

- i. この信託は、受益者が一部解約請求を行ったときは、委託会社が信託契約の一部の解約をすることにより当該請求に応じ、当該受益権の公正な価格が当該受益者に一部解約金として支払われることとなる委託者指図型投資信託に該当するため、信託契約の解約を行う場合において、投資信託及び投資法人に関する法律第18条第1項に定める反対受益者による受益権買取請求の規定の適用を受けません。

ロ. 信託約款の変更等

- a. 委託会社は、受益者の利益のため必要と認めるときまたはやむを得ない事情が発生したときは、受託会社と合意のうえ、信託約款を変更することまたはこの信託と他の投資信託との併合（投資信託及び投資法人に関する法律第16条第2号に規定する「委託者指図型投資信託の併合」をいいます。以下同じ。）を行うことができるものとし、あらかじめ、変更または併合しようとする旨およびその内容を監督官庁に届け出ます。なお、信託約款はa. からg. に定める以外の方法によって変更することができないものとします。
- b. 委託会社は、上記a. の事項（上記a. の変更事項にあつては、その内容が重大なものに該当する場合に限り、上記a. の併合事項にあつては、その併合が受益者の利益におよぼす影響が軽微なものに該当する場合を除きます。以下、「重大な約款の変更等」といいます。）について、書面決議を行います。この場合において、あらかじめ、書面決議の日ならびに重大な約款の変更等の内容およびその理由などの事項を定め、当該決議の日の2週間前までに、信託約款にかかる知れている受益者に対し、書面をもってこれらの事項を記載した書面決議の通知を發します。
- c. 上記b. の書面決議において、受益者（委託会社およびこの信託の信託財産にこの信託の受益権が属するときの当該受益権にかかる受益者としての受託会社を除きます。以下ロ. 信託約款の変更等c. において同じ。）は受益権の口数に応じて、議決権を有し、これを行使することができます。なお、知れている受益者が議決権を行使しないときは、当該知れている受益者は書面決議について賛成するものとみなします。
- d. 上記b. の書面決議は議決権を行使することができる受益者の議決権の3分の2以上に当たる多数をもって行います。
- e. 書面決議の効力は、この信託のすべての受益者に対してその効力を生じます。
- f. 上記b. からe. までの規定は、委託会社が重大な約款の変更等について提案をした場合において、当該提案につき、信託約款にかかるすべての受益者が書面または電磁的記録により同意の意思表示をしたときには適用しません。
- g. 上記a. からf. の規定にかかわらず、この投資信託において併合の書面決議が可決された場合にあつても、当該併合にかかる一または複数の他の投資信託において当該併合の書面決議が否決された場合は、当該他の投資信託との併合を行うことはできません。
- h. 委託会社は、監督官庁の命令に基づいて信託約款を変更しようとするときは、上記a. からg. の規定にしたがいます。

- i. この信託は、受益者が一部解約請求を行ったときは、委託会社が信託契約の一部の解約をすることにより当該請求に応じ、当該受益権の公正な価格が当該受益者に一部解約金として支払われることとなる委託者指図型投資信託に該当するため、重大な約款の変更等を行う場合において、投資信託及び投資法人に関する法律第18条第1項に定める反対受益者による受益権買取請求の規定の適用を受けません。

ハ. 関係法人との契約の更改

証券投資信託の募集・販売の取扱い等に関する契約について、委託会社と販売会社との間の当該契約は、原則として期間満了の3ヵ月前までに当事者間の別段の意思表示がない限り、1年毎に自動的に更新されます。当該契約は、当事者間の合意により変更することができます。

ニ. 公告

委託会社が受益者に対してする公告は、電子公告の方法により行い、委託会社のホームページに掲載します。

(URL <https://www.am-one.co.jp/>)

なお、電子公告による公告をすることができない事故その他やむを得ない事由が生じた場合の公告は、日本経済新聞に掲載して行います。

ホ. 運用報告書

- ・委託会社は、毎年3月25日（休業日の場合は翌営業日とします。）および償還時に交付運用報告書を作成し、販売会社を通じて受益者に対して交付します。
- ・運用報告書（全体版）は、委託会社のホームページにおいて開示します。ただし、受益者から運用報告書（全体版）の請求があった場合には、これを交付します。

(URL <https://www.am-one.co.jp/>)

4【受益者の権利等】

(1) 収益分配金請求権

収益分配金は、原則として毎計算期間終了日の翌営業日に、販売会社に交付され、販売会社により自動的に再投資されます。販売会社は、自動けいぞく投資約款に基づき、毎計算期間の末日において振替機関等の振替口座簿に記載または記録されている受益者（当該収益分配金にかかる計算期間の末日以前において一部解約が行われた受益権にかかる受益者を除きます。また、当該収益分配金にかかる計算期間の末日以前に設定された受益権で取得申込代金支払前のため、委託会社または販売会社の名義で記載または記録されている受益権については原則として取得申込者として）に対し遅滞なく収益分配金の再投資にかかる受益権の売付けを行います。当該売付けにより増加した受益権は、振替口座簿に記載または記録されます。

(2) 償還金請求権

受益者は、持ち分に応じて償還金を請求する権利を有します。

受益者が信託終了による償還金について支払開始日から10年間支払いを請求しないときは、その権利を失い、受託会社から交付を受けた金銭は、委託会社に帰属します。

償還金は、償還日において振替機関等の振替口座簿に記載または記録されている受益者（償還日以前において一部解約が行われた受益権にかかる受益者を除きます。また、当該償還日以前に設定された受益権で取得申込代金支払前のため、委託会社または販売会社の名義で記載または記録されている受益権については原則として取得申込者として）に、原則として償還日（休業日の場合は翌営業日）から起算して5営業日までにお支払いを開始します。

(3) 一部解約請求権

受益者は、自己に帰属する受益権について、一部解約の実行の請求をすることができます。

(4) 帳簿書類の閲覧・謄写の請求権

受益者は、委託会社に対し、その営業時間内に当該受益者にかかる信託財産に関する帳簿書類の閲覧または謄写を請求することができます。

第3【ファンドの経理状況】

- (1) 当ファンドの財務諸表は、「財務諸表等の用語、様式及び作成方法に関する規則」（昭和38年大蔵省令第59号）並びに同規則第2条の2の規定により、「投資信託財産の計算に関する規則」（平成12年総理府令第133号）に基づいて作成しております。
なお、財務諸表に記載している金額は、円単位で表示しております。

- (2) 当ファンドは、金融商品取引法第193条の2第1項の規定に基づき、第4期計算期間（2022年3月26日から2023年3月27日まで）の財務諸表について、EY新日本有限責任監査法人による監査を受けております。

独立監査人の監査報告書

2023年6月2日

アセットマネジメントOne株式会社

取締役会 御中

EY新日本有限責任監査法人
東京事務所

指定有限責任社員 公認会計士 稲葉 宏和
業務執行社員

監査意見

当監査法人は、金融商品取引法第193条の2第1項の規定に基づく監査証明を行うため、「ファンドの経理状況」に掲げられているOne DC 先進国リートインデックスファンドの2022年3月26日から2023年3月27日までの計算期間の財務諸表、すなわち、貸借対照表、損益及び剰余金計算書、注記表並びに附属明細表について監査を行った。

当監査法人は、上記の財務諸表が、我が国において一般に公正妥当と認められる企業会計の基準に準拠して、One DC 先進国リートインデックスファンドの2023年3月27日現在の信託財産の状態及び同日をもって終了する計算期間の損益の状況を、全ての重要な点において適正に表示しているものと認める。

監査意見の根拠

当監査法人は、我が国において一般に公正妥当と認められる監査の基準に準拠して監査を行った。監査の基準における当監査法人の責任は、「財務諸表監査における監査人の責任」に記載されている。当監査法人は、我が国における職業倫理に関する規定に従って、アセットマネジメントOne株式会社及びファンドから独立しており、また、監査人としてのその他の倫理上の責任を果たしている。当監査法人は、意見表明の基礎となる十分かつ適切な監査証拠を入手したと判断している。

その他の記載内容

その他の記載内容は、有価証券報告書及び有価証券届出書（訂正有価証券届出書を含む。）に含まれる情報のうち、財務諸表及びその監査報告書以外の情報である。経営者の責任は、その他の記載内容を作成し開示することにある。

当監査法人の財務諸表に対する監査意見の対象にはその他の記載内容は含まれておらず、当監査法人はその他の記載内容に対して意見を表明するものではない。

財務諸表監査における当監査法人の責任は、その他の記載内容を通読し、通読の過程において、その他の記載内容と財務諸表又は当監査法人が監査の過程で得た知識との間に重要な相違があるかどうか検討すること、また、そのような重要な相違以外にその他の記載内容に重要な誤りの兆候があるかどうか注意を払うことにある。

当監査法人は、実施した作業に基づき、その他の記載内容に重要な誤りがあると判断した場合には、その事実を報告することが求められている。

その他の記載内容に関して、当監査法人が報告すべき事項はない。

財務諸表に対する経営者の責任

経営者の責任は、我が国において一般に公正妥当と認められる企業会計の基準に準拠して財務諸表を作成し適正に表示することにある。これには、不正又は誤謬による重要な虚偽表示のない財務諸表を作成し適正に表示するために経営者が必要と判断した内部統制を整備及び運用することが含まれる。

財務諸表を作成するに当たり、経営者は、継続企業の前提に基づき財務諸表を作成することが適切であるかどうかを評価し、我が国において一般に公正妥当と認められる企業会計の基準に基づいて継続企業に関する事項を開示する必要がある場合には当該事項を開示する責任がある。

財務諸表監査における監査人の責任

監査人の責任は、監査人が実施した監査に基づいて、全体としての財務諸表に不正又は誤謬による重要な虚偽表示がないかどうかについて合理的な保証を得て、監査報告書において独立の立場から財務諸表に対する意見を表明することにある。虚偽表示は、不正又は誤謬により発生する可能性があり、個別に又は集計すると、財務諸表の利用者の意思決定に影響を与えると合理的に見込まれる場合に、重要性があると判断される。

監査人は、我が国において一般に公正妥当と認められる監査の基準に従って、監査の過程を通じて、職業的専門家としての判断を行い、職業的懐疑心を保持して以下を実施する。

- ・ 不正又は誤謬による重要な虚偽表示リスクを識別し、評価する。また、重要な虚偽表示リスクに対応した監査手続を立案し、実施する。監査手続の選択及び適用は監査人の判断による。さらに、意見表明の基礎となる十分かつ適切な監査証拠を入手する。
- ・ 財務諸表監査の目的は、内部統制の有効性について意見表明するためのものではないが、監査人は、リスク評価の実施に際して、状況に応じた適切な監査手続を立案するために、監査に関連する内部統制を検討する。
- ・ 経営者が採用した会計方針及びその適用方法の適切性、並びに経営者によって行われた会計上の見積りの合理性及び関連する注記事項の妥当性を評価する。
- ・ 経営者が継続企業を前提として財務諸表を作成することが適切であるかどうか、また、入手した監査証拠に基づき、継続企業の前提に重要な疑義を生じさせるような事象又は状況に関して重要な不確実性が認められるかどうか結論付ける。継続企業の前提に関する重要な不確実性が認められる場合は、監査報告書において財務諸表の注記事項に注意を喚起すること、又は重要な不確実性に関する財務諸表の注記事項が適切でない場合は、財務諸表に対して除外事項付意見を表明することが求められている。監査人の結論は、監査報告書日までに入手した監査証拠に基づいているが、将来の事象や状況により、ファンドは継続企業として存続できなくなる可能性がある。
- ・ 財務諸表の表示及び注記事項が、我が国において一般に公正妥当と認められる企業会計の基準に準拠しているかどうかとともに、関連する注記事項を含めた財務諸表の表示、構成及び内容、並びに財務諸表が基礎となる取引や会計事象を適正に表示しているかどうかを評価する。

監査人は、経営者に対して、計画した監査の範囲とその実施時期、監査の実施過程で識別した内部統制の重要な不備を含む監査上の重要な発見事項、及び監査の基準で求められているその他の事項について報告を行う。

利害関係

アセットマネジメントOne株式会社及びファンドと当監査法人又は業務執行社員との間には、公認会計士法の規定により記載すべき利害関係はない。

以 上

(注1) 上記の監査報告書の原本は当社（有価証券報告書提出会社）が別途保管しております。

(注2) XBR Lデータは監査の対象には含まれておりません。

1【財務諸表】

【One DC 先進国リートインデックスファンド】

(1)【貸借対照表】

(単位：円)

	第3期 2022年3月25日現在	第4期 2023年3月27日現在
資産の部		
流動資産		
コール・ローン	3,430,097	4,739,786
親投資信託受益証券	1,637,718,349	2,436,195,820
流動資産合計	1,641,148,446	2,440,935,606
資産合計	1,641,148,446	2,440,935,606
負債の部		
流動負債		
未払解約金	1,845,477	1,893,386
未払受託者報酬	151,122	275,782
未払委託者報酬	1,360,455	2,482,329
その他未払費用	24,102	44,042
流動負債合計	3,381,156	4,695,539
負債合計	3,381,156	4,695,539
純資産の部		
元本等		
元本	1,191,359,900	2,136,299,861
剰余金		
期末剰余金又は期末欠損金(△)	446,407,390	299,940,206
(分配準備積立金)	275,536,539	259,004,938
元本等合計	1,637,767,290	2,436,240,067
純資産合計	1,637,767,290	2,436,240,067
負債純資産合計	1,641,148,446	2,440,935,606

(2) 【損益及び剰余金計算書】

(単位：円)

	第3期 自 2021年3月26日 至 2022年3月25日	第4期 自 2022年3月26日 至 2023年3月27日
営業収益		
受取利息	27	36
有価証券売買等損益	305,685,082	△451,873,529
その他収益	—	811
営業収益合計	305,685,109	△451,872,682
営業費用		
支払利息	930	3,721
受託者報酬	256,423	512,454
委託者報酬	2,308,587	4,612,758
その他費用	40,860	81,820
営業費用合計	2,606,800	5,210,753
営業利益又は営業損失(△)	303,078,309	△457,083,435
経常利益又は経常損失(△)	303,078,309	△457,083,435
当期純利益又は当期純損失(△)	303,078,309	△457,083,435
一部解約に伴う当期純利益金額の分配額又は一部解約に伴う当期純損失金額の分配額(△)	65,244,733	△46,070,923
期首剰余金又は期首欠損金(△)	13,730,186	446,407,390
剰余金増加額又は欠損金減少額	253,952,312	566,107,727
当期一部解約に伴う剰余金増加額又は欠損金減少額	—	—
当期追加信託に伴う剰余金増加額又は欠損金減少額	253,952,312	566,107,727
剰余金減少額又は欠損金増加額	59,108,684	301,562,399
当期一部解約に伴う剰余金減少額又は欠損金増加額	59,108,684	301,562,399
当期追加信託に伴う剰余金減少額又は欠損金増加額	—	—
分配金	—	—
期末剰余金又は期末欠損金(△)	446,407,390	299,940,206

(3) 【注記表】

(重要な会計方針に係る事項に関する注記)

項目	第4期	
	自 2022年3月26日	至 2023年3月27日
1. 有価証券の評価基準及び評価方法	親投資信託受益証券 移動平均法に基づき、原則として時価で評価しております。時価評価にあたっては、親投資信託受益証券の基準価額に基づいて評価しております。	
2. その他財務諸表作成のための基礎となる事項	計算期間末日の取扱い 当ファンドは、原則として毎年3月25日を計算期間の末日としておりますが、該当日が休業日のため、当計算期間末日を2023年3月27日としております。	

(貸借対照表に関する注記)

項目	第3期	第4期
	2022年3月25日現在	2023年3月27日現在
1. 期首元本額	542,800,421円	1,191,359,900円
期中追加設定元本額	1,180,786,447円	1,780,495,189円
期中一部解約元本額	532,226,968円	835,555,228円
2. 受益権の総数	1,191,359,900口	2,136,299,861口

(損益及び剰余金計算書に関する注記)

項目	第3期	第4期
	自 2021年3月26日 至 2022年3月25日	自 2022年3月26日 至 2023年3月27日
1. 分配金の計算過程	計算期間末における費用控除後の配当等収益(35,277,565円)、費用控除後、繰越欠損金を補填した有価証券売買等損益(202,556,011円)、信託約款に規定される収益調整金(170,870,851円)及び分配準備積立金(37,702,963円)より分配対象収益は446,407,390円(1万口当たり3,747.04円)ですが、分配を行っておりません。	計算期間末における費用控除後の配当等収益(88,628,616円)、費用控除後、繰越欠損金を補填した有価証券売買等損益(0円)、信託約款に規定される収益調整金(542,142,525円)及び分配準備積立金(170,376,322円)より分配対象収益は801,147,463円(1万口当たり3,750.16円)ですが、分配を行っておりません。

(金融商品に関する注記)

1. 金融商品の状況に関する事項

項目	第3期	第4期
	自 2021年3月26日 至 2022年3月25日	自 2022年3月26日 至 2023年3月27日
1. 金融商品に対する取組方針	当ファンドは、証券投資信託であり、信託約款に規定する「運用の基本方針」に従い、有価証券等の金融商品に対して投資として運用することを目的としております。	同左
2. 金融商品の内容及び当該金融商品に係るリスク	当ファンドが保有する金融商品の種類は、有価証券、コール・ロー	同左

<p>3. 金融商品に係るリスク管理体制</p>	<p>ン等の金銭債権及び金銭債務であります。当ファンドが保有する有価証券の詳細は「附属明細表」に記載しております。これらは、市場リスク（価格変動リスク、為替変動リスク、金利変動リスク）、信用リスク、及び流動性リスクを有しております。</p> <p>運用担当部署から独立したコンプライアンス・リスク管理担当部署が、運用リスクを把握、管理し、その結果に基づき運用担当部署へ対応の指示等を行うことにより、適切な管理を行います。運用評価委員会等はこれらの運用リスク管理状況の報告を受け、総合的な見地から運用状況全般の管理を行います。</p>	<p>同左</p>
--------------------------	--	-----------

2. 金融商品の時価等に関する事項

項目	第3期 2022年3月25日現在	第4期 2023年3月27日現在
<p>1. 貸借対照表計上額、時価及びその差額</p>	<p>貸借対照表上の金融商品は原則としてすべて時価で評価しているため、貸借対照表計上額と時価との差額はありません。</p>	<p>同左</p>
<p>2. 時価の算定方法</p>	<p>(1)有価証券 「(重要な会計方針に係る事項に関する注記)」にて記載しております。</p> <p>(2)デリバティブ取引 該当事項はありません。</p> <p>(3)上記以外の金融商品 上記以外の金融商品（コール・ローン等の金銭債権及び金銭債務）は短期間で決済されるため、帳簿価額は時価と近似していることから、当該帳簿価額を時価としております。</p>	<p>同左</p>
<p>3. 金融商品の時価等に関する事項についての補足説明</p>	<p>金融商品の時価には、市場価格に基づく価額のほか、市場価格がない場合には合理的に算定された価額が含まれております。当該価額の算定においては一定の前提条件等を採用しているため、異なる前提条件等によった場合、当該価額が異なることもあります。</p>	<p>金融商品の時価の算定においては一定の前提条件等を採用しているため、異なる前提条件等によった場合、当該価額が異なることもあります。</p>

(有価証券に関する注記)

売買目的有価証券

種類	第3期 2022年3月25日現在	第4期 2023年3月27日現在
	当期の 損益に含まれた 評価差額（円）	当期の 損益に含まれた 評価差額（円）
親投資信託受益証券	278,564,186	△441,553,147
合計	278,564,186	△441,553,147

（デリバティブ取引等に関する注記）

該当事項はありません。

（関連当事者との取引に関する注記）

該当事項はありません。

（1口当たり情報に関する注記）

	第3期 2022年3月25日現在	第4期 2023年3月27日現在
1口当たり純資産額 （1万口当たり純資産額）	1,3747円 （13,747円）	1,1404円 （11,404円）

（4）【附属明細表】

第1 有価証券明細表

（1）株式

該当事項はありません。

（2）株式以外の有価証券

2023年3月27日現在

種類	銘柄	券面総額 （円）	評価額 （円）	備考
親投資信託受益証券	外国リート・パッシブ・ファン ド・マザーファンド	1,636,788,377	2,436,195,820	
親投資信託受益証券	合計	1,636,788,377	2,436,195,820	
合計			2,436,195,820	

（注）親投資信託受益証券における券面総額欄の数値は、証券数を表示しております。

第2 信用取引契約残高明細表

該当事項はありません。

第3 デリバティブ取引及び為替予約取引の契約額等及び時価の状況表

該当事項はありません。

（参考）

当ファンドは、「外国リート・パッシブ・ファンド・マザーファンド」受益証券を主要投資対象としており、貸借対照表の資産の部に計上された「親投資信託受益証券」は、すべて同親投資信託の受益証券であります。

同親投資信託の状況は以下の通りであります。

なお、以下に記載した状況は監査の対象外となっております。

外国リート・パッシブ・ファンド・マザーファンド
貸借対照表

(単位：円)

2023年3月27日現在

資産の部	
流動資産	
預金	202,475,310
コール・ローン	149,377,292
投資信託受益証券	7,129,140,492
投資証券	57,412,000,336
派生商品評価勘定	4,556
未収入金	1,818,273,504
未収配当金	285,948,012
流動資産合計	66,997,219,502
資産合計	66,997,219,502
負債の部	
流動負債	
派生商品評価勘定	80,720
未払金	80,881,740
未払解約金	70,910,000
流動負債合計	151,872,460
負債合計	151,872,460
純資産の部	
元本等	
元本	44,910,952,006
剰余金	
剰余金又は欠損金(△)	21,934,395,036
元本等合計	66,845,347,042
純資産合計	66,845,347,042
負債純資産合計	66,997,219,502

注記表

(重要な会計方針に係る事項に関する注記)

項目	自 2022年3月26日 至 2023年3月27日	
	1. 有価証券の評価基準及び評価方法	投資信託受益証券 移動平均法に基づき、原則として時価で評価しております。時価評価にあたっては、金融商品取引所等における最終相場（最終相場のないものについては、それに準ずる価額）、又は金融商品取引業者等から提示される気配相場に基づいて評価しております。
	投資証券 移動平均法に基づき、原則として時価で評価しております。時価評価にあたっては、金融商品取引所等における最終相場（最終相場のないものについては、それに準ずる価額）、又は金融商品取引業者等から提示される気配相場に基づいて評価しております。	
2. デリバティブ等の評価基準及び評価方法	為替予約取引 原則として、わが国における計算日の対顧客先物売買相場の仲値によって計算しております。	
3. 収益及び費用の計上基準	受取配当金 原則として、配当落ち日において、確定配当金額又は予想配当金額を計上しております。	
4. その他財務諸表作成のための基礎となる事項	外貨建取引等の処理基準 外貨建資産及び負債は、計算日の対顧客電信売買相場の仲値により円貨に換算するほか、「投資信託財産の計算に関する規則」（平成12年総理府令第133号）第60条及び同第61条にしたがって換算しております。	

(貸借対照表に関する注記)

項目	2023年3月27日現在
1. 本報告書における開示対象ファンドの期首における当該親投資信託の元本額	34,075,490,917円
同期中追加設定元本額	73,005,227,667円
同期中一部解約元本額	62,169,766,578円
元本の内訳	
ファンド名	
D I A M先進国RE I Tインデックスファンド<為替ヘッジなし> (ファンドラップ)	3,187,313,971円
D I A M先進国RE I Tインデックスファンド<為替ヘッジあり> (ファンドラップ)	23,574,118円
M I T O ラップ型ファンド (安定型)	2,963,914円
M I T O ラップ型ファンド (中立型)	16,652,938円
M I T O ラップ型ファンド (積極型)	50,497,418円
グローバル8資産ラップファンド (安定型)	39,105,042円
グローバル8資産ラップファンド (中立型)	30,191,707円
グローバル8資産ラップファンド (積極型)	42,743,016円
たわらノーロード 先進国リート	15,013,468,051円
たわらノーロード 先進国リート<ラップ向け>	1,798,962,714円
たわらノーロード 先進国リート<為替ヘッジあり>	327,692,784円
たわらノーロード バランス (8資産均等型)	3,229,452,448円
たわらノーロード バランス (堅実型)	29,358,141円

たわらノーロード バランス (標準型)	554,722,428円
たわらノーロード バランス (積極型)	1,104,359,927円
たわらノーロード スマートグローバルバランス (安定型)	43,805,791円
たわらノーロード スマートグローバルバランス (安定成長型)	444,190,891円
たわらノーロード スマートグローバルバランス (成長型)	447,869,433円
たわらノーロード スマートグローバルバランス (積極型)	784,248,404円
たわらノーロード 最適化バランス (安定型)	596,810円
たわらノーロード 最適化バランス (安定成長型)	30,224,503円
たわらノーロード 最適化バランス (成長型)	6,089,325円
たわらノーロード 最適化バランス (積極型)	23,250,183円
One DC 先進国リートインデックスファンド	1,636,788,377円
マネックス資産設計ファンド<隔月分配型>	14,049,798円
マネックス資産設計ファンド<育成型>	515,827,562円
マネックス資産設計ファンド エボリューション	41,237,895円
DIAM DC 8資産バランスファンド (新興国10)	184,621,316円
DIAM DC 8資産バランスファンド (新興国20)	290,212,176円
DIAM DC 8資産バランスファンド (新興国30)	531,128,854円
投資のソムリエ	7,516,897,267円
投資のソムリエ<DC年金>	566,667,240円
DIAM 8資産バランスファンドN<DC年金>	230,144,942円
投資のソムリエ<DC年金>リスク抑制型	486,090,667円
リスク抑制世界8資産バランスファンド	2,015,682,973円
ワールドアセットバランス (基本コース)	347,351,219円
ワールドアセットバランス (リスク抑制コース)	573,856,429円
投資のソムリエ (ターゲット・イヤー2045)	36,194,080円
投資のソムリエ (ターゲット・イヤー2055)	18,149,248円
リスク抑制世界8資産バランスファンド (DC)	3,397,266円
投資のソムリエ (ターゲット・イヤー2035)	136,946,307円
リスクコントロール世界資産分散ファンド	641,145,351円
9資産分散投資・スタンダード<DC年金>	170,047,426円
投資のソムリエ (ターゲット・イヤー2040)	36,433,482円
投資のソムリエ (ターゲット・イヤー2050)	19,599,525円
投資のソムリエ (ターゲット・イヤー2060)	11,888,785円
投資のソムリエ (ターゲット・イヤー2065)	2,586,322円
One グローバル最適化バランス (成長型) <ラップ向け>	91,837円
DIAMパッシブ資産分散ファンド	294,016,942円
DIAM外国リートインデックスファンド<DC年金>	313,977,361円
インカム重視マルチアセット運用ファンド2019-12 (適格機関投資家限定)	4,070,778円
インカム重視マルチアセット運用ファンド2020-06 (適格機関投資家限定)	3,950,091円
インカム重視マルチアセット運用ファンド2020-09 (適格機関投資家限定)	2,326,971円
インカム重視マルチアセット運用ファンド2021-03 (適格機関投資家限定)	4,138,523円
インカム重視マルチアセット運用ファンドII 2021-04 (適格機関投資家限定)	8,968,317円
インカム重視マルチアセット運用ファンド2021-09 (適格機関投資家限定)	3,808,861円
投資のソムリエ・私募 (適格機関投資家限定)	195,606,752円
AMOne マルチアセット・インカム戦略ファンド (シグナルヘッジ付き) (適格機関投資家限定)	1,243,561円

インカム重視マルチアセット運用ファンド（適格機関投資家限定）	7,219,973円
リスクコントロール世界8資産バランスファンド（FOFs用）（適格機関投資家専用）	4,002,582円
しあわせの一步・私募（適格機関投資家限定）	5,568,758円
D I A M世界アセットバランスファンドV A（適格機関投資家向け）	61,240,605円
D I A M世界アセットバランスファンド2 V A（適格機関投資家限定）	179,761,565円
D I A Mグローバル・リスクファクター・パリティ戦略ファンド（適格機関投資家限定）	562,680,065円
計	44,910,952,006円
2. 受益権の総数	44,910,952,006口

（金融商品に関する注記）

1. 金融商品の状況に関する事項

項目	自 2022年3月26日 至 2023年3月27日
1. 金融商品に対する取組方針	当ファンドは、証券投資信託であり、信託約款に規定する「運用の基本方針」に従い、有価証券等の金融商品に対して投資として運用することを目的としております。
2. 金融商品の内容及び当該金融商品に係るリスク	当ファンドが保有する金融商品の種類は、有価証券、デリバティブ取引、コール・ローン等の金銭債権及び金銭債務であります。当ファンドが保有する有価証券の詳細は「附属明細表」に記載しております。これらは、市場リスク（価格変動リスク、為替変動リスク、金利変動リスク）、信用リスク、及び流動性リスクを有しております。 また、当ファンドの利用しているデリバティブ取引は、為替予約取引であります。当該デリバティブ取引は、信託財産に属する資産の効率的な運用に資する事を目的とし行っており、為替相場の変動によるリスクを有しております。
3. 金融商品に係るリスク管理体制	運用担当部署から独立したコンプライアンス・リスク管理担当部署が、運用リスクを把握、管理し、その結果に基づき運用担当部署へ対応の指示等を行うことにより、適切な管理を行います。運用評価委員会等はこれらの運用リスク管理状況の報告を受け、総合的な見地から運用状況全般の管理を行います。

2. 金融商品の時価等に関する事項

項目	2023年3月27日現在
1. 貸借対照表計上額、時価及びその差額	貸借対照表上の金融商品は原則としてすべて時価で評価しているため、貸借対照表計上額と時価との差額はありません。
2. 時価の算定方法	(1)有価証券 「（重要な会計方針に係る事項に関する注記）」にて記載しております。 (2)デリバティブ取引 「（デリバティブ取引等に関する注記）」にて記載しております。 (3)上記以外の金融商品 上記以外の金融商品（コール・ローン等の金銭債権及び金銭債務）は短期間で決済されるため、帳簿価額は時価と近似していることから、当該帳簿価額を時価としております。
3. 金融商品の時価等に関する事項についての補足説明	金融商品の時価の算定においては一定の前提条件等を採用しているため、異なる前提条件等によった場合、当該価額が異なることもあります。ま

た、デリバティブ取引に関する契約額等は、あくまでもデリバティブ取引における名目的な契約額であり、当該金額自体がデリバティブ取引のリスクの大きさを示すものではありません。

(有価証券に関する注記)

売買目的有価証券

種類	2023年3月27日現在	
	当期の 損益に含まれた 評価差額 (円)	
投資信託受益証券	△257,475,168	
投資証券	△5,719,823,618	
合計	△5,977,298,786	

(注) 「当期の損益に含まれた評価差額」は、当該親投資信託の計算期間開始日から開示対象ファンドの期末日までの期間(2022年6月23日から2023年3月27日まで)に対応する金額であります。

(デリバティブ取引等に関する注記)

通貨関連

種類	2023年3月27日現在			
	契約額等 (円)	うち		時価 (円)
		1年超		
		評価損益 (円)		
市場取引以外の取引 為替予約取引				
売建				
アメリカ・ドル	2,046,691,960	—	2,046,722,489	△30,529
イギリス・ポンド	1,567,320,000	—	1,567,327,200	△7,200
オーストラリア・ドル	102,289,280	—	102,296,768	△7,488
オーストラリア・ドル	142,292,960	—	142,302,800	△9,840
カナダ・ドル	39,956,700	—	39,956,616	84
シンガポール・ドル	83,346,750	—	83,355,675	△8,925
ニュージーランド・ドル	6,481,360	—	6,481,288	72
ユーロ	71,726,910	—	71,728,542	△1,632
香港・ドル	33,278,000	—	33,273,600	4,400
買建				
オーストラリア・ドル	11,024,120	—	10,978,485	△45,635
オーストラリア・ドル	6,105,470	—	6,074,600	△30,870
シンガポール・ドル	4,918,650	—	4,903,885	△14,765
合計	2,057,716,080	—	2,057,700,974	△76,164

(注) 時価の算定方法

為替予約取引

1. 計算日に対顧客先物売買相場の仲値が発表されている外貨については、以下のように評価しております。

①計算日において為替予約の受渡日の対顧客先物売買相場の仲値が発表されている場合は、当該為替予約は当該仲値で評価しております。

②計算日において為替予約の受渡日の対顧客先物売買相場の仲値が発表されていない場合は、以下の方法によっております。

・計算日に為替予約の受渡日を超える対顧客先物売買相場が発表されている場合には、発表されている先物相場のうち当該日に最も近い前後二つの先物相場の仲値をもとに計算しております。

・計算日に為替予約の受渡日を超える対顧客先物売買相場が発表されていない場合には、当該日に最も近い発表されている対顧客先物売買相場の仲値を用いております。

2. 計算日に対顧客先物売買相場の仲値が発表されていない外貨については、計算日の対顧客電信売買相場の仲値で評価しております。

3. 換算において円未満の端数は切捨てております。

※上記取引で、ヘッジ会計が適用されているものではありません。

(関連当事者との取引に関する注記)

該当事項はありません。

(1口当たり情報に関する注記)

		2023年3月27日現在
1口当たり純資産額 (1万口当たり純資産額)		1,4884円 (14,884円)

附属明細表

第1 有価証券明細表

(1) 株式

該当事項はありません。

(2) 株式以外の有価証券

2023年3月27日現在

種類	通貨	銘柄	券面総額	評価額	備考	
投資信託受益 証券	アメリカ・ドル	DIGITAL CORE REIT MANAGEMENT PTE LTD	144,600.000	58,563.000		
		EAGLE HOSPITALITY TRUST	72,700.000	0.000		
		KEPPEL PACIFIC OAK US REIT	297,200.000	120,366.000		
		MANULIFE US REAL ESTATE INVESTMENT TRUST	833,500.000	208,375.000		
		PRIME US REIT	317,600.000	106,396.000		
		アメリカ・ドル	小計	1,665,600.000	493,700.000 (64,501,905)	
		オーストラリ ア・ドル	ABACUS PROPERTY GROUP	164,820.000	416,994.600	
			ARENA REIT	140,735.000	499,609.250	
			BWP TRUST	196,553.000	735,108.220	
			CENTURIA CAPITAL GROUP	278,070.000	432,398.850	
			CENTURIA INDUSTRIAL REIT	219,766.000	663,693.320	
			CENTURIA OFFICE REIT	208,007.000	300,570.110	
			CHARTER HALL GROUP	198,444.000	2,145,179.640	
			CHARTER HALL LONG WALE REIT	274,671.000	1,159,111.620	
			CHARTER HALL RETAIL REIT	211,483.000	788,831.590	
			CHARTER HALL SOCIAL INFRASTRUCTURE REIT	133,529.000	397,916.420	
			CROMWELL PROPERTY GROUP	650,020.000	370,511.400	
			DEXUS	461,101.000	3,481,312.550	
			DEXUS INDUSTRIA REIT	91,184.000	244,373.120	
			GDI PROPERTY GROUP	286,287.000	203,263.770	
	GOODMAN GROUP		727,154.000	13,415,991.300		
	GPT GROUP	821,242.000	3,441,003.980			
	GROWTHPOINT PROPERTIES AUSTRALIA	115,484.000	345,297.160			
	HEALTHCO REIT	120,537.000	172,367.910			
	HMC CAPITAL LTD	91,694.000	327,347.580			
	HOMEKO DAILY NEEDS REIT	633,838.000	754,267.220			

	HOTEL PROPERTY INVESTMENTS LTD	76,537.000	258,695.060	
	INGENIA COMMUNITIES GROUP	148,259.000	512,976.140	
	MIRVAC GROUP	1,691,598.000	3,535,439.820	
	NATIONAL STORAGE REIT	465,191.000	1,139,717.950	
	RAM ESSENTIAL SERVICES PROPERTY FUND	140,343.000	101,748.670	
	REGION RE LTD	493,823.000	1,170,360.510	
	RURAL FUNDS GROUP	152,969.000	312,056.760	
	SCENTRE GROUP	2,191,140.000	6,003,723.600	
	STOCKLAND	1,007,161.000	3,877,569.850	
	VICINITY CENTRES	1,659,828.000	3,244,963.740	
	WAYPOINT REIT LTD	290,431.000	723,173.190	
	オーストラリア・ドル 小計	14,341,899.000	51,175,574.900 (4,441,528,147)	
シンガポール・ドル	AIMS APAC REIT MANAGEMENT LTD	248,595.000	320,687.550	
	CAPITALAND ASCOTT TRUST	847,916.000	843,676.420	
	CAPITALAND CHINA TRUST	474,880.000	527,116.800	
	CAPITALAND INTEGRATED COMMERCIAL TRUST	2,128,009.000	4,085,777.280	
	CAPLAND ASCENDAS REIT	1,439,460.000	3,987,304.200	
	CDL HOSPITALITY TRUSTS	337,600.000	391,616.000	
	DAIWA HOUSE LOGISTICS TRUST	306,900.000	174,933.000	
	EC WORLD REAL ESTATE INVESTMENT TRUST	112,400.000	35,406.000	
	ESR LOGOS REIT	2,291,740.000	744,815.500	
	FAR EAST HOSPITALITY TRUST	417,100.000	246,089.000	
	FIRST REAL ESTATE INVESTMENT TRUST	538,100.000	137,215.500	
	FRASERS CENTREPOINT TRUST	462,400.000	1,031,152.000	
	FRASERS LOGISTICS & COMMERCIAL TRUST	1,242,864.000	1,615,723.200	
	KEPPEL DC REIT	566,900.000	1,139,469.000	
	KEPPEL REIT	810,200.000	700,823.000	
	LENLEASE GLOBAL COMMERCIAL REIT	758,800.000	515,984.000	
	MAPLETREE INDUSTRIAL TRUST	861,220.000	2,015,254.800	
	MAPLETREE LOGISTICS TRUST	1,384,820.000	2,354,194.000	
	MAPLETREE PAN ASIA COMMERCIAL	993,000.000	1,757,610.000	
	QUE COMMERCIAL REIT	975,755.000	307,362.820	
	PARAGON REIT	428,300.000	396,177.500	
	PARKWAY LIFE REIT	157,600.000	608,336.000	

		SASSEUR REAL ESTATE INVESTMENT TRUST	259,900.000	192,326.000	
		STARHILL GLOBAL REIT	559,900.000	285,549.000	
		SUNTEC REAL ESTATE INVEST TR	957,090.000	1,359,067.800	
	シンガポール・ドル 小計		19,561,449.000	25,773,666.370 (2,528,138,934)	
	ユーロ	CROMWELL REIT EUR	143,240.000	223,454.400	
	ユーロ 小計		143,240.000	223,454.400 (31,433,330)	
	香港・ドル	FORTUNE REAL ESTATE INVESTMENT TRUST	592,000.000	3,818,400.000	
	香港・ドル 小計		592,000.000	3,818,400.000 (63,538,176)	
投資信託受益証券 合計			36,304,188	7,129,140,492 (7,129,140,492)	
投資証券	アメリカ・ドル	ACADIA REALTY TRUST	38,770.000	514,477.900	
		AGREE REALTY CORP	36,187.000	2,427,785.830	
		ALEXANDER & BALDWIN INC	29,642.000	524,959.820	
		ALEXANDER'S INC.	1,021.000	194,633.230	
		ALEXANDRIA REAL ESTATE EQUIT	64,578.000	7,740,319.080	
		ALPINE INCOME PROPERTY TRUST INC	4,698.000	76,812.300	
		AMERICAN ASSETS TRUST INC	21,127.000	361,060.430	
		AMERICAN HOMES 4 RENT	125,631.000	3,748,829.040	
		AMERICOLD REALTY TRUST	110,183.000	3,042,152.630	
		APARTMENT INCOME REIT CORP	60,709.000	2,034,965.680	
		APARTMENT INVT & MGMT CO-A	61,657.000	439,614.410	
		APPLE HOSPITALITY REIT INC	86,489.000	1,216,035.340	
		ARMADA HOFFLER PROPERTIES INC	27,263.000	307,254.010	
		ASHFORD HOSPITALITY TRUST	11,922.000	32,785.500	
		AVALONBAY COMMUNITIES INC	57,372.000	9,049,285.560	
		BLUEROCK HOMES TRUST INC	1,188.000	20,801.880	
		BOSTON PROPERTIES INC	58,325.000	2,882,421.500	
		BRAEMAR HOTELS & RESORTS INC	32,836.000	127,732.040	
		BRANDYWINE REALTY TRUST	69,309.000	295,256.340	
		BRIXMOR PROPERTY GROUP INC	122,550.000	2,485,314.000	
		BROADSTONE NET LEASE INC	70,348.000	1,181,846.400	
		BRT APARTMENTS CORP	6,832.000	128,919.840	
		CAMDEN PROPERTY TRUST	45,105.000	4,505,538.450	
		CARETRUST REIT INC	42,688.000	792,716.160	

CBL & ASSOCIATES PROPERTIES INC	9,837.000	238,743.990	
CENTERSPACE	6,085.000	320,436.100	
CHATHAM LODGING TRUST	22,868.000	225,707.160	
CITY OFFICE REIT INC	22,071.000	135,515.940	
CLIPPER REALTY INC	5,086.000	29,549.660	
COMMUNITY HEALTHCARE TRUST INC	9,479.000	332,997.270	
CORPORATE OFFICE PROPERTIES	48,103.000	1,068,848.660	
COUSINS PROPERTIES INC	61,573.000	1,185,895.980	
CTO REALTY GROUTH INC	9,356.000	154,748.240	
CUBESMART	91,950.000	4,148,784.000	
DIAMONDROCK HOSPITALITY CO	86,061.000	636,851.400	
DIGITAL REALTY TRUST INC	117,945.000	11,130,469.650	
DIVERSIFIED HEALTHCARE TRUST	101,192.000	133,573.440	
DOUGLAS EMMETT INC	75,525.000	860,229.750	
EAST GROUP	17,816.000	2,816,709.600	
EASTERLY GOVERNMENT PROPERTIES INC	37,085.000	472,092.050	
ELME COMMUNITIES	35,915.000	606,604.350	
EMPIRE STATE REALTY TRUST INC	53,225.000	318,817.750	
EPR PROPERTIES	32,085.000	1,132,279.650	
EQUINIX INC	37,984.000	25,893,692.800	
EQUITY COMMONWEALTH	46,988.000	947,278.080	
EQUITY LIFESTYLE PROPERTIES	71,651.000	4,593,545.610	
EQUITY RESIDENTIAL	139,647.000	7,818,835.530	
ESSENTIAL PROPERTIES REALTY TRUST INC	57,944.000	1,374,431.680	
ESSEX PROPERTY TRUST INC	26,469.000	5,314,181.130	
EXTRA SPACE STORAGE INC	54,915.000	8,412,978.000	
FARMLAND PARTNERS INC	20,969.000	210,109.380	
FEDERAL REALTY INVS TRUST	29,811.000	2,757,815.610	
FIRST INDUSTRIAL RT	54,018.000	2,734,391.160	
FOUR CORNERS PROPERTY TRUST INC	35,957.000	936,679.850	
FRANKLIN STREET PROPERTIES C	53,550.000	86,751.000	
GAMING AND LEISURE PROPERTIES INC	105,503.000	5,224,508.560	
GETTY REALTY CORP	17,434.000	610,190.000	
GLADSTONE COMMERCIAL CORP	16,720.000	203,816.800	
GLADSTONE LAND CORP	15,733.000	244,962.810	
GLOBAL MEDICAL REIT INC	24,669.000	208,453.050	

GLOBAL NET LEASE INC	42,458.000	516,289.280	
HEALTHCARE REALTY TRUST INC	155,617.000	2,952,054.490	
HEALTHPEAK PROPERTIES INC	223,946.000	4,682,710.860	
HERSHA HOSPITALITY TRUST	13,525.000	81,555.750	
HIGHWOODS PROPERTIES INC	45,149.000	938,196.220	
HOST HOTELS & RESORTS INC	292,819.000	4,409,854.140	
HUDSON PACIFIC PROPERTIES INC	52,010.000	298,017.300	
INDEPENDENCE REALTY TRUST INC	91,102.000	1,386,572.440	
INDUS REALTY TRUST INC	1,909.000	126,070.360	
INDUSTRIAL LOGISTICS PROPERTIES TRUST	26,881.000	79,567.760	
INNOVATIVE INDUSTRIAL PROPERTIES INC	12,010.000	909,997.700	
INVENTRUST PROPERTIES CORP	27,623.000	618,755.200	
INVITATION HOMES INC	238,106.000	7,009,840.640	
IRON MOUNTAIN INC	119,140.000	6,010,613.000	
ISTAR INC	34,785.000	252,886.950	
JBG SMITH PROPERTIES	40,607.000	572,558.700	
KILROY REALTY CORP	42,836.000	1,253,381.360	
KIMCO REALTY	253,295.000	4,561,842.950	
KITE REALTY GROUP TRUST	89,338.000	1,741,197.620	
LIFE STORAGE INC	34,807.000	4,366,538.150	
LTC PROPERTIES INC	16,574.000	548,930.880	
LXP INDUSTRIAL TRUST	113,932.000	1,105,140.400	
MEDICAL PROPERTIES TRUST	244,312.000	1,839,669.360	
MID AMERICA	47,337.000	6,785,285.580	
NATIONAL HEALTH INVS INC	18,409.000	908,668.240	
NATIONAL RETAIL PROPERTIES INC	74,224.000	3,115,181.280	
NATIONAL STORAGE AFFILIATES TRUST	34,390.000	1,377,319.500	
NETSTREIT CORP	22,286.000	398,027.960	
NEXPOINT DIVERSIFIED REAL ESTATE TRUST	14,638.000	145,501.720	
NEXPOINT RESIDENTIAL TRUST INC	9,221.000	375,202.490	
OFFICE PROPERTIES INCOME TRUST	19,562.000	223,789.280	
OMEGA HEALTHCARE INVS INC	95,727.000	2,522,406.450	
ONE LIBERTY PROPERTIES INC	6,112.000	136,053.120	
ORION OFFICE REIT INC	31,014.000	182,672.460	
PARAMOUNT GROUP INC	66,321.000	278,548.200	

PARK HOTELS & RESORTS INC	96,195.000	1,083,155.700	
PEBBLEBROOK HOTEL TRUST	54,099.000	698,418.090	
PHILLIPS EDISON & CO INC	47,700.000	1,492,056.000	
PHYSICIANS REALTY TRUST	92,863.000	1,334,441.310	
PIEDMONT OFFICE REALTY TRUST INC	50,060.000	336,403.200	
PLYMOUTH INDUSTRIAL REIT INC	15,692.000	311,643.120	
POSTAL REALTY TRUST INC	7,309.000	105,395.780	
PROLOGIS INC	378,967.000	44,350,508.010	
PUBLIC STORAGE	64,872.000	18,592,315.200	
REALTY INCOME CORP	257,343.000	15,708,216.720	
REGENCY CENTERS CORP	63,032.000	3,677,286.880	
RETAIL OPPORTUNITY INVESTMENTS CORP	51,146.000	670,524.060	
REXFORD INDUSTRIAL REALTY INC	77,439.000	4,337,358.390	
RLJ LODGING TRUST	66,601.000	641,367.630	
RPT REALTY	34,329.000	307,244.550	
RYMAN HOSPITALITY PROPERTIES	22,500.000	1,804,950.000	
SABRA HEALTH CARE REIT INC	98,877.000	1,034,253.420	
SAFEHOLD INC	9,811.000	283,930.340	
SAUL CENTERS INC	5,447.000	203,554.390	
SERVICE PROPERTIES TRUST	67,969.000	621,236.660	
SIMON PROPERTY GROUP INC	134,146.000	13,881,428.080	
SITE CENTERS CORP	76,327.000	876,997.230	
SL GREEN	26,477.000	542,778.500	
SPIRIT REALTY CAPITAL INC	57,028.000	2,177,329.040	
STAG INDUSTRIAL INC	73,217.000	2,394,928.070	
SUMMIT HOTEL PROPERTIES INC	43,329.000	280,771.920	
SUN COMMUNITIES INC	50,783.000	6,771,913.050	
SUNSTONE HOTEL INVESTORS INC	86,743.000	776,349.850	
TANGER FACTORY OUTLET	44,876.000	840,976.240	
TERRENO REALTY CORP	29,759.000	1,838,511.020	
THE MACERICH COMPANY	92,494.000	877,768.060	
THE NECESSITY RETAIL REIT INC	54,716.000	327,748.840	
UDR INC	126,678.000	4,902,438.600	
UMH PROPERTIES INC	21,209.000	304,137.060	
UNIVERSAL HEALTH RLTY INCOME	5,106.000	243,760.440	
URBAN EDGE PROPERTIES	48,239.000	684,511.410	
URSTADT BIDDLE PROPERTIES	11,890.000	204,270.200	

	VENTAS INC	163,971.000	6,947,451.270	
	VERIS RESIDENTIAL INC	32,321.000	451,201.160	
	VICI PROPERTIES INC	411,774.000	12,789,700.440	
	VORNADO REALTY TRUST	69,113.000	938,554.540	
	WELLTOWER INC	193,862.000	13,081,807.760	
	WHITESTONE REIT	19,598.000	171,874.460	
	WP CAREY INC	86,333.000	6,670,087.580	
	XENIA HOTELS & RESORTS INC	46,681.000	567,174.150	
	アメリカ・ドル 小計	9,060,592.000	377,502,619.270 (49,320,717,204)	
イギリス・ポ ンド	ABRDN PROPERTY INCOME TRUST LI	184,841.000	99,998.980	
	AEW UK REIT PLC	94,272.000	87,672.960	
	ASSURA PLC	1,253,916.000	610,657.090	
	BALANCED COMMERCIAL PROPERTY TRUST LTD	321,992.000	258,881.560	
	BIG YELLOW GROUP PLC	73,478.000	815,605.800	
	BRITISH LAND CO PLC	382,512.000	1,400,376.430	
	CIVITAS SOCIAL HOUSING PLC	244,063.000	129,353.390	
	CLS HOLDINGS PLC	83,611.000	108,694.300	
	CUSTODIAN REIT PLC	174,316.000	154,443.970	
	DERWENT LONDON PLC	45,679.000	1,010,419.480	
	EDISTON PROPERTY INVESTMENT CO PLC	127,745.000	81,245.820	
	EMPIRIC STUDENT PROPERTY PLC	239,770.000	202,605.650	
	GREAT PORTLAND ESTATES PLC	104,211.000	488,124.320	
	HAMMERSON PLC	1,630,792.000	352,251.070	
	HOME REIT PLC	286,621.000	108,915.980	
	IMPACT HEALTHCARE REIT PLC	192,889.000	178,808.100	
	INTU PROPERTIES PLC	231,040.000	0.000	
	LAND SECURITIES GROUP PLC	306,851.000	1,760,711.030	
	LONDONMETRIC PROPERTY PLC	403,223.000	667,737.280	
	LXI REIT PLC	693,967.000	662,738.480	
	NEWRIVER REIT PLC	118,969.000	94,104.470	
	PICTON PROPERTY INCOME LTD	214,109.000	149,876.300	
	PRIMARY HEALTH PROPERTIES PLC	549,126.000	551,322.500	
	PRS REIT PLC/THE	216,840.000	171,520.440	
	REGIONAL REIT LTD	161,231.000	93,513.980	
	SAFESTORE HOLDINGS LTD	91,845.000	829,819.570	
SCHRODER REAL ESTATE INVESTMENT TRUST LTD	256,281.000	104,306.360		

	SEGRO PLC	495,304.000	3,571,141.840	
	SHAFTESBURY CAPITAL PLC	738,176.000	795,015.550	
	SUPERMARKET INCOME REIT PLC	507,729.000	433,600.560	
	TRIPLE POINT SOCIAL HOUSING REIT PLC	153,569.000	66,034.670	
	TRITAX BIG BOX REIT PLC	760,194.000	1,006,496.850	
	UK COMMERCIAL PROPERTY REIT LTD	338,382.000	172,236.430	
	UNITE GROUP PLC	163,288.000	1,441,833.040	
	URBAN LOGISTICS REIT PLC	189,245.000	228,986.450	
	WAREHOUSE REIT PLC	168,543.000	156,913.530	
	WORKSPACE GROUP PLC	55,417.000	241,950.620	
	イギリス・ポンド 小計	12,254,037.000	19,287,914.850 (3,083,751,826)	
イスラエル・ シュケル	MENIVIM- THE NEW REIT LTD	314,331.000	479,669.100	
	REIT 1 LTD	78,074.000	1,268,702.500	
	SELLA CAPITAL REAL ESTATE LTD	92,361.000	693,631.110	
	イスラエル・シュケル 小計	484,766.000	2,442,002.710 (89,021,255)	
カナダ・ドル	ALLIED PROPERTIES REIT	25,555.000	605,397.950	
	ARTIS REAL ESTATE INVESTMENT TRUST	26,540.000	201,704.000	
	AUTOMOTIVE PROPERTIES REAL ESTATE INVESTMENT TRUST	8,337.000	102,044.880	
	BOARDWALK REAL ESTATE INVEST	9,077.000	488,705.680	
	BSR REAL ESTATE INVESTMENT TRUST	6,768.000	123,651.360	
	BTB REAL ESTATE INVESTMENT TRUST	15,423.000	53,672.040	
	CANADIAN APT PPTYS REIT	33,728.000	1,567,340.160	
	CHOICE PROPERTIES REIT	64,762.000	912,496.580	
	CROMBIE REAL ESTATE INV	20,403.000	295,639.470	
	CT REAL ESTATE INVESTMENT TRUST	20,884.000	326,834.600	
	DREAM INDUSTRIAL REIT	52,862.000	752,754.880	
	DREAM OFFICE REAL ESTATE INV TRUST	11,280.000	159,160.800	
	EUROPEAN RESIDENTIAL REAL ESTATE INVESTMENT TRUST	17,876.000	58,097.000	
	FIRST CAPITAL REAL ESTATE INVESTMENT TRUST	42,730.000	649,496.000	
	GRANITE REAL ESTATE INVESTMENT TRUST	12,658.000	1,010,488.140	
	H & R REAL ESTATE INVESTMENT	53,154.000	647,947.260	

	INOVALIS REAL ESTATE INVESTMENT TRUST	4,643.000	17,504.110	
	INTERRENT REAL ESTATE INVEST	27,646.000	359,121.540	
	KILLAM APARTMENT REAL ESTATE INVESTMENT TRUST	22,839.000	385,293.930	
	MINTO APARTMENT REAL ESTATE INVESTMENT TRUST	5,734.000	82,626.940	
	MORGUARD NORTH AMERICAN RESIDENTIAL REIT	8,705.000	151,467.000	
	NEXUS INDUSTRIAL REIT	16,619.000	159,210.020	
	NORTHWEST HEALTHCARE PROPERTIES REAL ESTATE INVESTMENT TRUST	47,214.000	395,181.180	
	PRIMARIS REIT	19,022.000	252,612.160	
	PRO REAL ESTATE INVESTMENT TRUST	15,769.000	92,248.650	
	RIOCAN REAL ESTATE INVEST TRUST	59,497.000	1,186,965.150	
	SLATE GROCERY REIT	13,768.000	184,215.840	
	SLATE OFFICE REIT	17,818.000	59,690.300	
	SMARTCENTRES REIT	29,543.000	763,095.690	
	TRUE NORTH COMMERCIAL REIT	21,434.000	75,876.360	
	カナダ・ドル 小計	732,288.000	12,120,539.670 (1,153,390,555)	
ニュージーランド・ドル	ARGOSY PROPERTY LTD	378,244.000	402,829.860	
	GOODMAN PROPERTY TRUST	459,238.000	918,476.000	
	KIWI PROPERTY GROUP LTD	634,498.000	536,150.810	
	PRECINCT PROPERTIES	547,727.000	668,226.940	
	STRIDE STAPLED GROUP	245,350.000	311,594.500	
	VITAL HEALTHCARE PROPERTY TRUST	188,650.000	408,427.250	
	ニュージーランド・ドル 小計	2,453,707.000	3,245,705.360 (263,031,962)	
ユーロ	AEDIFICA	16,144.000	1,163,175.200	
	ALSTRIA OFFICE REIT-AG	3,939.000	24,776.310	
	ALTAREA	1,878.000	206,580.000	
	CARE PROPERTY INVEST NV	14,558.000	181,683.840	
	CARMILA SA	23,208.000	310,523.040	
	COFINIMMO SA	12,649.000	988,519.350	
	COVIVIO	19,742.000	1,019,674.300	
	EUROCOMMERCIAL PROPERTIES NV	18,125.000	373,012.500	
	GECINA SA	22,223.000	2,034,515.650	
	HAMBORNER REIT AG	29,415.000	207,375.750	
	ICADE	13,144.000	561,511.680	
	IMMOBILIARE GRANDE DISTRIBUZIONE	26,501.000	72,480.230	

	INMOBILIARIA COLONIAL SOCIMI SA	122,221.000	682,604.280	
	INTERVEST OFFICES&WAREHOUSES	11,086.000	200,656.600	
	IRISH RESIDENTIAL PROPERTIES REIT PLC	179,570.000	170,052.790	
	KLEPIERRE	79,581.000	1,644,143.460	
	LAR ESPANA REAL ESTATE SOCIMI SA	26,318.000	134,221.800	
	MERCIALYS	31,242.000	290,394.390	
	MERLIN PROPERTIES SOCIMI SA	135,544.000	1,041,655.640	
	MONTEA SCA	5,707.000	414,898.900	
	NSI NV	7,005.000	151,308.000	
	RETAIL ESTATES	4,539.000	294,581.100	
	UNIBAIL-RODAMCO WESTFIELD	43,644.000	2,035,556.160	
	VASTNED RETAIL	7,349.000	152,124.300	
	WAREHOUSES DE PAUW	63,092.000	1,669,414.320	
	WERELDHAVE NV	16,350.000	223,014.000	
	XIOR STUDENT HOUSING NV	10,070.000	287,498.500	
	ユーロ 小計	944,844.000	16,535,952.090 (2,326,112,381)	
韓国・ウォン	D&D PLATFORM REIT CO LTD	25,361.000	93,328,480.000	
	E KOCREF CR-REIT CO LTD	11,135.000	55,452,300.000	
	ESR KENDALL SQUARE REIT CO LTD	62,512.000	233,169,760.000	
	IGIS VALUE PLUS REIT CO LTD	18,568.000	82,720,440.000	
	JR REIT XXVII	64,892.000	283,578,040.000	
	KORAMCO ENERGY PLUS REIT	13,348.000	67,140,440.000	
	LOTTE REIT CO LTD	59,033.000	219,307,595.000	
	MIRAE ASSET MAPS ASIA PACIFIC REAL ESTATE 1 INVESTMENT	39,353.000	163,118,185.000	
	NH ALL-ONE REIT CO LTD	20,887.000	72,164,585.000	
	SHINHAN ALPHA REIT CO LTD	29,807.000	175,563,230.000	
	SHINHAN SEOBU T&D REIT CO LTD	9,851.000	38,763,685.000	
SK REITS CO LTD	27,970.000	137,332,700.000		
	韓国・ウォン 小計	382,717.000	1,621,639,440.000 (162,974,764)	
香港・ドル	CHAMPION REIT	772,070.000	2,594,155.200	
	LINK REIT	1,072,320.000	53,723,232.000	
	PROSPERITY REIT	654,000.000	1,308,000.000	
	SUNLIGHT REAL ESTATE INVESTMENT TRUST	476,000.000	1,537,480.000	
	YUEXIU REAL ESTATE INVESTMENT TRUST	893,000.000	1,714,560.000	

	香港・ドル 小計	3,867,390.000	60,877,427.200 (1,013,000,389)
投資証券	合計	30,180,341	57,412,000,336 (57,412,000,336)
合計			64,541,140,828 (64,541,140,828)

(注) 投資信託受益証券及び投資証券における券面総額欄の数値は、証券数を表示しております。

(注)

1. 各種通貨毎の小計の欄における（ ）内の金額は、邦貨換算額であります。
2. 合計欄における（ ）内の金額は、外貨建有価証券の邦貨換算額の合計額であり、内数で表示しております。
3. 外貨建有価証券の内訳

通貨	銘柄数	組入 投資信託受益証券 時価比率 (%)	組入 投資証券 時価比率 (%)	有価証券の合計金額に 対する比率 (%)
アメリカ・ドル	投資信託受益証券 5銘柄	0.10	—	76.52
	投資証券 140銘柄	—	73.78	
イギリス・ポンド	投資証券 37銘柄	—	4.61	4.78
イスラエル・シケル	投資証券 3銘柄	—	0.13	0.14
オーストラリア・ドル	投資信託受益証券 31銘柄	6.64	—	6.88
カナダ・ドル	投資証券 30銘柄	—	1.73	1.79
シンガポール・ドル	投資信託受益証券 25銘柄	3.78	—	3.92
ニュージーランド・ドル	投資証券 6銘柄	—	0.39	0.41
	投資信託受益証券 1銘柄	0.05	—	
ユーロ	投資証券 27銘柄	—	3.48	3.65
	投資信託受益証券 1銘柄	0.10	—	
韓国・ウォン	投資証券 12銘柄	—	0.24	0.25
香港・ドル	投資信託受益証券 1銘柄	0.10	—	1.67
	投資証券 5銘柄	—	1.52	

(注) 「組入時価比率」は、純資産に対する比率であります。

第2 信用取引契約残高明細表

該当事項はありません。

第3 デリバティブ取引及び為替予約取引の契約額等及び時価の状況表

「(デリバティブ取引等に関する注記)」にて記載しております。

- (1) 当ファンドの中間財務諸表は、「中間財務諸表等の用語、様式及び作成方法に関する規則」（昭和52年大蔵省令第38号）並びに同規則第38条の3及び第57条の2の規定により、「投資信託財産の計算に関する規則」（平成12年総理府令第133号）に基づいて作成しております。
なお、中間財務諸表に記載している金額は、円単位で表示しております。
- (2) 当ファンドは、金融商品取引法第193条の2第1項の規定に基づき、第5期中間計算期間（2023年3月28日から2023年9月27日まで）の中間財務諸表について、EY新日本有限責任監査法人による中間監査を受けております。

独立監査人の中間監査報告書

2023年12月1日

アセットマネジメントOne株式会社

取締役会 御中

EY新日本有限責任監査法人
東京事務所

指定有限責任社員 公認会計士 稲葉 宏和
業務執行社員

中間監査意見

当監査法人は、金融商品取引法第193条の2第1項の規定に基づく監査証明を行うため、「ファンドの経理状況」に掲げられているOne DC 先進国リートインデックスファンドの2023年3月28日から2023年9月27日までの中間計算期間の中間財務諸表、すなわち、中間貸借対照表、中間損益及び剰余金計算書並びに中間注記表について中間監査を行った。

当監査法人は、上記の中間財務諸表が、我が国において一般に公正妥当と認められる中間財務諸表の作成基準に準拠して、One DC 先進国リートインデックスファンドの2023年9月27日現在の信託財産の状態及び同日をもって終了する中間計算期間（2023年3月28日から2023年9月27日まで）の損益の状況に関する有用な情報を表示しているものと認める。

中間監査意見の根拠

当監査法人は、我が国において一般に公正妥当と認められる中間監査の基準に準拠して中間監査を行った。中間監査の基準における当監査法人の責任は、「中間財務諸表監査における監査人の責任」に記載されている。当監査法人は、我が国における職業倫理に関する規定に従って、アセットマネジメントOne株式会社及びファンドから独立しており、また、監査人としてのその他の倫理上の責任を果たしている。当監査法人は、中間監査の意見表明の基礎となる十分かつ適切な監査証拠を入手したと判断している。

中間財務諸表に対する経営者の責任

経営者の責任は、我が国において一般に公正妥当と認められる中間財務諸表の作成基準に準拠して中間財務諸表を作成し有用な情報を表示することにある。これには、不正又は誤謬による重要な虚偽表示のない中間財務諸表を作成し有用な情報を表示するために経営者が必要と判断した内部統制を整備及び運用することが含まれる。

中間財務諸表を作成するに当たり、経営者は、継続企業的前提に基づき中間財務諸表を作成することが適切であるかどうかを評価し、我が国において一般に公正妥当と認められる中間財務諸表の作成基準に基づいて継続企業に関する事項を開示する必要がある場合には当該事項を開示する責任がある。

中間財務諸表監査における監査人の責任

監査人の責任は、監査人が実施した中間監査に基づいて、全体として中間財務諸表の有用な情報の表示に関して投資者の判断を損なうような重要な虚偽表示がないかどうかの合理的な保証を得て、中間監査報告書において独立の立場から中間財務諸表に対する意見を表明することにある。虚偽表示は、不正又は誤謬により発生する可能性があり、個別に又は集計すると、中間財務諸表の利用者の意思決定に影響を与えると合理的に見込まれる場合に、重要性があると判断される。

監査人は、我が国において一般に公正妥当と認められる中間監査の基準に従って、中間監査の過程を通じて、職業的専門家としての判断を行い、職業的懐疑心を保持して以下を実施する。

- ・ 不正又は誤謬による中間財務諸表の重要な虚偽表示リスクを識別し、評価する。また、重要な虚偽表示リスクに対応する中間監査手続を立案し、実施する。中間監査手続の選択及び適用は監査人の判断による。さらに、中間監査の意見表明の基礎となる十分かつ適切な監査証拠を入手する。なお、中間監査手続は、年度監査と比べて監査手続の一部が省略され、監査人の判断により、不正又は誤謬による中間財務諸表の重要な虚偽表示リスクの評価に基づいて、分析的な手続等を中心とした監査手続に必要な応じて追加の監査手続が選択及び適用される。
- ・ 中間財務諸表監査の目的は、内部統制の有効性について意見表明するためのものではないが、監査人は、リスク評価の実施に際して、状況に応じた適切な中間監査手続を立案するために、中間財務諸表の作成と有用な情報の表示に関連する内部統制を検討する。
- ・ 経営者が採用した会計方針及びその適用方法並びに経営者によって行われた会計上の見積りの合理性及び関連する注記事項の妥当性を評価する。
- ・ 経営者が継続企業を前提として中間財務諸表を作成することが適切であるかどうか、また、入手した監査証拠に基づき、継続企業の前提に重要な疑義を生じさせるような事象又は状況に関して重要な不確実性が認められるかどうか結論付ける。継続企業の前提に関する重要な不確実性が認められる場合は、中間監査報告書において中間財務諸表の注記事項に注意を喚起すること、又は重要な不確実性に関する中間財務諸表の注記事項が適切でない場合は、中間財務諸表に対して除外事項付意見を表明することが求められている。監査人の結論は、中間監査報告書日までに入手した監査証拠に基づいているが、将来の事象や状況により、ファンドは継続企業として存続できなくなる可能性がある。
- ・ 中間財務諸表の表示及び注記事項が、我が国において一般に公正妥当と認められる中間財務諸表の作成基準に準拠しているかどうかとともに、関連する注記事項を含めた中間財務諸表の表示、構成及び内容、並びに中間財務諸表が基礎となる取引や会計事象に関して有用な情報を表示しているかどうかを評価する。

監査人は、経営者に対して、計画した中間監査の範囲とその実施時期、中間監査の実施過程で識別した内部統制の重要な不備を含む中間監査上の重要な発見事項、及び中間監査の基準で求められているその他の事項について報告を行う。

利害関係

アセットマネジメントOne株式会社及びファンドと当監査法人又は業務執行社員との間には、公認会計士法の規定により記載すべき利害関係はない。

以 上

(注1) 上記の中間監査報告書の原本は当社（有価証券報告書提出会社）が別途保管しております。

(注2) XBR Lデータは監査の対象には含まれておりません。

【中間財務諸表】

【One DC 先進国リートインデックスファンド】

(1) 【中間貸借対照表】

(単位：円)

	第4期 2023年3月27日現在	第5期中間計算期間末 2023年9月27日現在
資産の部		
流動資産		
コール・ローン	4,739,786	20,301,329
親投資信託受益証券	2,436,195,820	2,912,967,485
流動資産合計	2,440,935,606	2,933,268,814
資産合計	2,440,935,606	2,933,268,814
負債の部		
流動負債		
未払解約金	1,893,386	17,021,273
未払受託者報酬	275,782	317,468
未払委託者報酬	2,482,329	2,857,457
その他未払費用	44,042	50,704
流動負債合計	4,695,539	20,246,902
負債合計	4,695,539	20,246,902
純資産の部		
元本等		
元本	2,136,299,861	2,262,380,551
剰余金		
中間剰余金又は中間欠損金(△)	299,940,206	650,641,361
(分配準備積立金)	259,004,938	197,525,510
元本等合計	2,436,240,067	2,913,021,912
純資産合計	2,436,240,067	2,913,021,912
負債純資産合計	2,440,935,606	2,933,268,814

(2) 【中間損益及び剰余金計算書】

(単位：円)

	第4期中間計算期間 自 2022年3月26日 至 2022年9月25日	第5期中間計算期間 自 2023年3月28日 至 2023年9月27日
営業収益		
受取利息	14	52
有価証券売買等損益	△120,948,793	322,033,665
営業収益合計	△120,948,779	322,033,717
営業費用		
支払利息	1,299	3,752
受託者報酬	235,238	317,468
委託者報酬	2,117,523	2,857,457
その他費用	37,549	50,704
営業費用合計	2,391,609	3,229,381
営業利益又は営業損失(△)	△123,340,388	318,804,336
経常利益又は経常損失(△)	△123,340,388	318,804,336
中間純利益又は中間純損失(△)	△123,340,388	318,804,336
一部解約に伴う中間純利益金額の分配額又は一部解約に伴う中間純損失金額の分配額(△)	△8,446,828	81,060,157
期首剰余金又は期首欠損金(△)	446,407,390	299,940,206
剰余金増加額又は欠損金減少額	381,274,291	206,709,831
中間一部解約に伴う剰余金増加額又は欠損金減少額	—	—
中間追加信託に伴う剰余金増加額又は欠損金減少額	381,274,291	206,709,831
剰余金減少額又は欠損金増加額	153,238,897	93,752,855
中間一部解約に伴う剰余金減少額又は欠損金増加額	153,238,897	93,752,855
中間追加信託に伴う剰余金減少額又は欠損金増加額	—	—
分配金	—	—
中間剰余金又は中間欠損金(△)	559,549,224	650,641,361

(3) 【中間注記表】

(重要な会計方針に係る事項に関する注記)

項目	第5期中間計算期間	
	自 2023年3月28日	至 2023年9月27日
1. 有価証券の評価基準及び評価方法	親投資信託受益証券 移動平均法に基づき、原則として時価で評価しております。時価評価にあたっては、親投資信託受益証券の基準価額に基づいて評価しております。	
2. その他中間財務諸表作成のための重要な事項	計算期間末日の取扱い 当ファンドは、原則として毎年3月25日を計算期間の末日としておりますが、該当日が休業日のため、前計算期間末日を2023年3月27日、当中間計算期間末日を2023年9月27日としております。	

(中間貸借対照表に関する注記)

項目	第4期	第5期中間計算期間末
	2023年3月27日現在	2023年9月27日現在
1. 期首元本額	1,191,359,900円	2,136,299,861円
期中追加設定元本額	1,780,495,189円	723,742,150円
期中一部解約元本額	835,555,228円	597,661,460円
2. 受益権の総数	2,136,299,861口	2,262,380,551口

(中間損益及び剰余金計算書に関する注記)

該当事項はありません。

(金融商品に関する注記)

金融商品の時価等に関する事項

項目	第4期	第5期中間計算期間末
	2023年3月27日現在	2023年9月27日現在
1. 中間貸借対照表計上額、時価及びその差額	貸借対照表上の金融商品は原則としてすべて時価で評価しているため、貸借対照表計上額と時価との差額はありません。	中間貸借対照表上の金融商品は原則としてすべて時価で評価しているため、中間貸借対照表計上額と時価との差額はありません。
2. 時価の算定方法	(1)有価証券 「(重要な会計方針に係る事項に関する注記)」にて記載しております。 (2)デリバティブ取引 該当事項はありません。 (3)上記以外の金融商品 上記以外の金融商品(コール・ローン等の金銭債権及び金銭債務)は短期間で決済されるため、帳簿価額は時価と近似していることから、当該帳簿価額を時価としております。	同左
3. 金融商品の時価等に関する事項についての補足説明	金融商品の時価の算定においては一定の前提条件等を採用しているため、異なる前提条件等によった	同左

場合、当該価額が異なることもあります。

(デリバティブ取引等に関する注記)

該当事項はありません。

(1口当たり情報に関する注記)

	第4期 2023年3月27日現在	第5期中間計算期間末 2023年9月27日現在
1口当たり純資産額 (1万口当たり純資産額)	1,140円 (11,404円)	1,287円 (12,876円)

(参考)

当ファンドは、「外国リート・パッシブ・ファンド・マザーファンド」受益証券を主要投資対象としており、中間貸借対照表の資産の部に計上された「親投資信託受益証券」は、すべて同親投資信託の受益証券であります。

同親投資信託の状況は以下の通りであります。

なお、以下に記載した状況は監査の対象外となっております。

外国リート・パッシブ・ファンド・マザーファンド
貸借対照表

(単位：円)

2023年9月27日現在

資産の部	
流動資産	
預金	178,873,904
コール・ローン	258,021,490
投資信託受益証券	8,885,331,964
投資証券	77,847,643,469
派生商品評価勘定	762
未収入金	4,259,042
未収配当金	301,846,744
流動資産合計	87,475,977,375
資産合計	87,475,977,375
負債の部	
流動負債	
派生商品評価勘定	14,822
未払金	280,302,905
未払解約金	146,320,000
流動負債合計	426,637,727
負債合計	426,637,727
純資産の部	
元本等	
元本	51,742,550,123
剰余金	
剰余金又は欠損金 (△)	35,306,789,525
元本等合計	87,049,339,648
純資産合計	87,049,339,648
負債純資産合計	87,475,977,375

注記表

(重要な会計方針に係る事項に関する注記)

項目	自 2023年3月28日
	至 2023年9月27日
1. 有価証券の評価基準及び評価方法	<p>投資信託受益証券 移動平均法に基づき、原則として時価で評価しております。時価評価にあたっては、金融商品取引所等における最終相場（最終相場のないものについては、それに準ずる価額）、又は金融商品取引業者等から提示される気配相場に基づいて評価しております。</p> <p>投資証券 移動平均法に基づき、原則として時価で評価しております。時価評価にあたっては、金融商品取引所等における最終相場（最終相場のないものについては、それに準ずる価額）、又は金融商品取引業者等から提示される気配相場に基づいて評価しております。</p>
2. デリバティブ等の評価基準及び評価方法	<p>為替予約取引 原則として、わが国における計算日の対顧客先物売買相場の仲値によって計算しております。</p>
3. 収益及び費用の計上基準	<p>受取配当金 原則として、配当落ち日において、確定配当金額又は予想配当金額を計上しております。</p>
4. その他財務諸表作成のための基礎となる事項	<p>外貨建取引等の処理基準 外貨建資産及び負債は、計算日の対顧客電信売買相場の仲値により円貨に換算するほか、「投資信託財産の計算に関する規則」（平成12年総理府令第133号）第60条及び同第61条にしたがって換算しております。</p>

(貸借対照表に関する注記)

項目	2023年9月27日現在
1. 本報告書における開示対象ファンドの期首における当該親投資信託の元本額	44,910,952,006円
同期中追加設定元本額	18,621,226,640円
同期中一部解約元本額	11,789,628,523円
元本の内訳	
ファンド名	
たわらノーロード 先進国リート（為替ヘッジなし）＜ラップ専用＞	3,048,414,527円
たわらノーロード 先進国リート（為替ヘッジあり）＜ラップ専用＞	36,081,378円
MITO ラップ型ファンド（安定型）	3,619,252円
MITO ラップ型ファンド（中立型）	15,319,415円
MITO ラップ型ファンド（積極型）	39,374,825円
グローバル8資産ラップファンド（安定型）	51,981,394円
グローバル8資産ラップファンド（中立型）	45,021,568円
グローバル8資産ラップファンド（積極型）	30,936,608円
たわらノーロード 先進国リート	14,970,374,705円
たわらノーロード 先進国リート＜ラップ向け＞	1,604,982,696円
たわらノーロード 先進国リート＜為替ヘッジあり＞	309,098,158円
たわらノーロード バランス（8資産均等型）	3,745,249,596円
たわらノーロード バランス（堅実型）	29,620,512円
たわらノーロード バランス（標準型）	597,465,709円
たわらノーロード バランス（積極型）	1,267,478,974円

たわらノーロード スマートグローバルバランス (安定型)	93,491,212円
たわらノーロード スマートグローバルバランス (安定成長型)	673,660,148円
たわらノーロード スマートグローバルバランス (成長型)	576,664,370円
たわらノーロード スマートグローバルバランス (積極型)	997,185,307円
たわらノーロード 最適化バランス (安定型)	1,193,996円
たわらノーロード 最適化バランス (安定成長型)	50,307,606円
たわらノーロード 最適化バランス (成長型)	7,714,229円
たわらノーロード 最適化バランス (積極型)	29,721,245円
One DC 先進国リートインデックスファンド	1,731,435,738円
マネックス資産設計ファンド<隔月分配型>	18,376,162円
マネックス資産設計ファンド<育成型>	690,947,972円
マネックス資産設計ファンド エボリューション	57,534,103円
DIAM DC 8資産バランスファンド (新興国10)	214,120,117円
DIAM DC 8資産バランスファンド (新興国20)	311,129,613円
DIAM DC 8資産バランスファンド (新興国30)	578,678,606円
投資のソムリエ	10,448,179,363円
投資のソムリエ<DC年金>	899,225,917円
DIAM 8資産バランスファンドN<DC年金>	240,510,446円
投資のソムリエ<DC年金>リスク抑制型	877,867,108円
リスク抑制世界8資産バランスファンド	3,236,084,415円
ワールドアセットバランス (基本コース)	328,010,981円
ワールドアセットバランス (リスク抑制コース)	725,671,866円
投資のソムリエ (ターゲット・イヤー2045)	56,031,724円
投資のソムリエ (ターゲット・イヤー2055)	28,362,563円
リスク抑制世界8資産バランスファンド (DC)	6,882,019円
投資のソムリエ (ターゲット・イヤー2035)	160,782,891円
リスクコントロール世界資産分散ファンド	139,225,470円
9資産分散投資・スタンダード<DC年金>	165,668,148円
投資のソムリエ (ターゲット・イヤー2040)	59,185,657円
投資のソムリエ (ターゲット・イヤー2050)	30,503,392円
投資のソムリエ (ターゲット・イヤー2060)	18,223,860円
投資のソムリエ (ターゲット・イヤー2065)	4,496,592円
One グローバル最適化バランス (成長型) <ラップ向け>	92,150,262円
DIAMパッシブ資産分散ファンド	304,219,665円
DIAM外国リートインデックスファンド<DC年金>	344,251,555円
インカム重視マルチアセット運用ファンド2019-12 (適格機関投資家限定)	217,802円
インカム重視マルチアセット運用ファンド2020-06 (適格機関投資家限定)	647,540円
インカム重視マルチアセット運用ファンド2020-09 (適格機関投資家限定)	125,270円
インカム重視マルチアセット運用ファンド2021-03 (適格機関投資家限定)	285,547円
インカム重視マルチアセット運用ファンドII 2021-04 (適格機関投資家限定)	711,941円
インカム重視マルチアセット運用ファンド2021-09 (適格機関投資家限定)	506,310円
投資のソムリエ・私募 (適格機関投資家限定)	296,433,086円
AMOne マルチアセット・インカム戦略ファンド (シグナルヘッジ付き) (適格機関投資家限定)	1,243,561円
インカム重視マルチアセット運用ファンド (適格機関投資家限定)	572,716円
リスクコントロール世界8資産バランスファンド (FOFs用) (適格)	4,010,009円

機関投資家専用)	
D I A M世界アセットバランスファンドV A (適格機関投資家向け)	44,074,150円
D I A M世界アセットバランスファンド2 V A (適格機関投資家限定)	148,577,540円
D I A Mグローバル・リスクファクター・パリティ戦略ファンド (適格機関投資家限定)	1,252,431,016円
計	51,742,550,123円
2. 受益権の総数	51,742,550,123口

(金融商品に関する注記)

金融商品の時価等に関する事項

項目	2023年9月27日現在
1. 貸借対照表計上額、時価及びその差額	貸借対照表上の金融商品は原則としてすべて時価で評価しているため、貸借対照表計上額と時価との差額はありません。
2. 時価の算定方法	(1)有価証券 「(重要な会計方針に係る事項に関する注記)」にて記載しております。 (2)デリバティブ取引 「(デリバティブ取引等に関する注記)」にて記載しております。 (3)上記以外の金融商品 上記以外の金融商品(コール・ローン等の金銭債権及び金銭債務)は短期間で決済されるため、帳簿価額は時価と近似していることから、当該帳簿価額を時価としております。
3. 金融商品の時価等に関する事項についての補足説明	金融商品の時価の算定においては一定の前提条件等を採用しているため、異なる前提条件等による場合、当該価額が異なることもあります。また、デリバティブ取引に関する契約額等は、あくまでもデリバティブ取引における名目的な契約額であり、当該金額自体がデリバティブ取引のリスクの大きさを示すものではありません。

(デリバティブ取引等に関する注記)

通貨関連

種類	2023年9月27日現在				
	契約額等(円)	うち		時価(円)	評価損益(円)
		1年超			
市場取引以外の取引 為替予約取引 買建					
アメリカ・ドル	270,396,727	—	270,382,667	△14,060	
イギリス・ポンド	223,595,700	—	223,584,450	△11,250	
オーストラリア・ドル	7,239,132	—	7,238,880	△252	
カナダ・ドル	18,083,630	—	18,081,673	△1,957	
シンガポール・ドル	5,510,705	—	5,510,200	△505	
ユーロ	6,526,800	—	6,527,562	762	
ユーロ	9,440,760	—	9,439,902	△858	
合計	270,396,727	—	270,382,667	△14,060	

(注) 時価の算定方法

為替予約取引

1. 計算日に対顧客先物売買相場の仲値が発表されている外貨については、以下のように評価しております。

①計算日において為替予約の受渡日の対顧客先物売買相場の仲値が発表されている場合は、当該為替予約は当該仲値で評価しております。

②計算日において為替予約の受渡日の対顧客先物売買相場の仲値が発表されていない場合は、以下の方法によって

おります。

・計算日に為替予約の受渡日を超える対顧客先物売買相場が発表されている場合には、発表されている先物相場のうち当該日に最も近い前後二つの先物相場の仲値をもとに計算しております。

・計算日に為替予約の受渡日を超える対顧客先物売買相場が発表されていない場合には、当該日に最も近い発表されている対顧客先物売買相場の仲値を用いております。

2. 計算日に対顧客先物売買相場の仲値が発表されていない外貨については、計算日の対顧客電信売買相場の仲値で評価しております。

3. 換算において円未満の端数は切捨てております。

※上記取引で、ヘッジ会計が適用されているものではありません。

(1口当たり情報に関する注記)

	2023年9月27日現在
1口当たり純資産額	1,6824円
(1万口当たり純資産額)	(16,824円)

2【ファンドの現況】

【純資産額計算書】

2023年9月29日現在

I 資産総額	2,951,690,550円
II 負債総額	5,679,165円
III 純資産総額 (I - II)	2,946,011,385円
IV 発行済数量	2,279,358,784口
V 1口当たり純資産額 (III/IV)	1.2925円

(参考)

外国リート・パッシブ・ファンド・マザーファンド

2023年9月29日現在

I 資産総額	88,280,720,364円
II 負債総額	15,127,916,099円
III 純資産総額 (I - II)	73,152,804,265円
IV 発行済数量	43,316,708,265口
V 1口当たり純資産額 (III/IV)	1.6888円

第4【内国投資信託受益証券事務の概要】

(1) 受益証券の名義書換

該当事項はありません。

ファンドの受益権の帰属は、振替機関等の振替口座簿に記載または記録されることにより定まります。委託会社は、この信託の受益権を取り扱う振替機関が社振法の規定により主務大臣の指定を取り消された場合または当該指定が効力を失った場合であって、当該振替機関の振替業を承継する者が存在しない場合その他やむを得ない事情がある場合を除き、当該振替受益権を表示する受益証券を発行しません。

なお、受益者は、委託会社がやむを得ない事情等により受益証券を発行する場合を除き、無記名式受益証券から記名式受益証券への変更の請求、記名式受益証券から無記名式受益証券への変更の請求、受益証券の再発行の請求を行わないものとします。

(2) 受益者等名簿

該当事項はありません。

(3) 受益者に対する特典

該当事項はありません。

(4) 受益権の譲渡制限

譲渡制限はありません。

① 受益者は、その保有する受益権を譲渡する場合には、当該受益者の譲渡の対象とする受益権が記載または記録されている振替口座簿にかかる振替機関等に振替の申請をするものとします。

② 上記①の申請のある場合には、上記①の振替機関等は、当該譲渡にかかる譲渡人の保有する受益権の口数の減少および譲受人の保有する受益権の口数の増加につき、その備える振替口座簿に記載または記録するものとします。ただし、上記①の振替機関等が振替先口座を開設したものでない場合には、譲受人の振替先口座を開設した他の振替機関等（当該他の振替機関等の上位機関を含みます。）に社振法の規定にしたがい、譲受人の振替先口座に受益権の口数の増加の記載または記録が行われるよう通知するものとします。

③ 上記①の振替について、委託会社は、当該受益者の譲渡の対象とする受益権が記載または記録されている振替口座簿にかかる振替機関等と譲受人の振替先口座を開設した振替機関等が異なる場合等において、委託会社が必要と認めるときまたはやむを得ない事情があると判断したときは、振替停止日や振替停止期間を設けることができます。

(5) 受益権の譲渡の対抗要件

受益権の譲渡は、振替口座簿への記載または記録によらなければ、委託会社および受託会社に対抗することができません。

(6) 受益権の再分割

委託会社は、社振法に定めるところにしたがい、受託会社と協議のうえ、一定日現在の受益権を均等に再分割できるものとします。

(7) 質権口記載又は記録の受益権の取り扱いについて

振替機関等の振替口座簿の質権口に記載または記録されている受益権にかかる収益分配金の支払い、一部解約の実行の請求の受付、一部解約金および償還金の支払い等については、約款の規定によるほか、民法その他の法令等にしたがって取り扱われます。

第三部【委託会社等の情報】

第1【委託会社等の概況】

1【委託会社等の概況】

(1) 資本金の額（2023年9月29日現在）

資本金の額	20億円
発行する株式総数※	100,000株 (普通株式 上限100,000株、A種種類株式 上限30,000株)
発行済株式総数	40,000株 (普通株式24,490株、A種種類株式15,510株)

※種類株式の発行が可能

直近5カ年の資本金の増減：該当事項はありません。

(2) 会社の機構（2023年9月29日現在）

① 会社の意思決定機構

業務執行上重要な事項は、取締役会の決議をもって決定します。

取締役は株主総会で選任されます。取締役（監査等委員である取締役を除く。）の任期は、その選任後1年以内に終了する事業年度のうち最終のものに関する定時株主総会の終結の時までとし、任期の満了前に退任した取締役（監査等委員である取締役を除く。）の補欠として選任された取締役（監査等委員である取締役を除く。）の任期は、現任取締役（監査等委員である取締役を除く。）の任期の満了の時までとします。

また、監査等委員である取締役の任期は、その選任後2年以内に終了する事業年度のうち最終のものに関する定時株主総会の終結の時までとし、任期の満了前に退任した監査等委員である取締役の補欠として選任された監査等委員である取締役の任期は、退任した監査等委員である取締役の任期の満了の時までとします。

取締役会は、決議によって代表取締役を選定します。代表取締役は、会社を代表し、取締役会の決議にしたがい業務を執行します。

また、取締役会の決議によって、取締役社長を定めることができます。

取締役会は、法令に別段の定めがある場合を除き、原則として取締役社長が招集します。取締役会の議長は、原則として取締役社長があたります。

取締役会の決議は、法令に別段の定めがある場合を除き、議決に加わることができる取締役の過半数が出席し、出席取締役の過半数をもって行います。

② 投資運用の意思決定機構

1. 投資環境見直しおよび運用方針の策定

経済環境見直し、資産別市場見直し、資産配分方針および資産別運用方針は月次で開催する「投資環境会議」および「投資方針会議」にて協議、策定致します。これらの会議は運用本部長・副本部長、運用グループ長等で構成されます。

2. 運用計画、売買計画の決定

各ファンドの運用は「投資環境会議」および「投資方針会議」における協議の内容を踏まえて、ファンド毎に個別に任命された運用担当者が行います。運用担当者は月次で運用計画書

を作成し、運用本部長の承認を受けます。運用担当者は承認を受けた運用計画に基づき、運用を行います。

2【事業の内容及び営業の概況】

「投資信託及び投資法人に関する法律」に定める投資信託委託会社である委託会社は、投資信託の設定を行うとともに「金融商品取引法」に定める金融商品取引業者としてその運用（投資運用業）ならびにその受益証券（受益権）の募集又は私募（第二種金融商品取引業）を行っています。また、「金融商品取引法」に定める投資助言・代理業を行っています。

2023年9月29日現在、委託会社の運用する投資信託は以下の通りです。（親投資信託を除く）

基本的性格	本数	純資産総額（単位：円）
追加型公社債投資信託	26	1,544,789,412,081
追加型株式投資信託	783	15,033,053,378,536
単位型公社債投資信託	22	35,513,957,684
単位型株式投資信託	208	1,081,077,305,598
合計	1,039	17,694,434,053,899

3【委託会社等の経理状況】

1. 委託会社であるアセットマネジメントOne株式会社（以下「委託会社」という。）の財務諸表は、「財務諸表等の用語、様式及び作成方法に関する規則」（昭和38年大蔵省令第59号）ならびに同規則第2条の規定に基づき、「金融商品取引業等に関する内閣府令」（平成19年8月6日内閣府令第52号）により作成しております。
2. 財務諸表の金額は、百万円未満の端数を切り捨てて記載しております。
3. 委託会社は、金融商品取引法第193条の2第1項の規定に基づき第38期事業年度（自2022年4月1日至2023年3月31日）の財務諸表について、EY新日本有限責任監査法人の監査を受けております。

独立監査人の監査報告書

2023年5月25日

アセットマネジメントOne株式会社
取締役会 御中

EY新日本有限責任監査法人 東京事務所

指定有限責任社員
業務執行社員 公認会計士 丘本 正彦

指定有限責任社員
業務執行社員 公認会計士 長谷川 敬

指定有限責任社員
業務執行社員 公認会計士 稲葉 宏和

監査意見

当監査法人は、金融商品取引法第193条の2第1項の規定に基づく監査証明を行うため、「委託会社等の経理状況」に掲げられているアセットマネジメントOne株式会社の2022年4月1日から2023年3月31日までの第38期事業年度の財務諸表、すなわち、貸借対照表、損益計算書、株主資本等変動計算書、重要な会計方針及びその他の注記について監査を行った。

当監査法人は、上記の財務諸表が、我が国において一般に公正妥当と認められる企業会計の基準に準拠して、アセットマネジメントOne株式会社の2023年3月31日現在の財政状態及び同日をもって終了する事業年度の経営成績を、全ての重要な点において適正に表示しているものと認める。

監査意見の根拠

当監査法人は、我が国において一般に公正妥当と認められる監査の基準に準拠して監査を行った。監査の基準における当監査法人の責任は、「財務諸表監査における監査人の責任」に記載されている。当監査法人は、我が国における職業倫理に関する規定に従って、会社から独立しており、また、監査人としてのその他の倫理上の責任を果たしている。当監査法人は、意見表明の基礎となる十分かつ適切な監査証拠を入手したと判断している。

その他の記載内容

その他の記載内容は、監査した財務諸表を含む開示書類に含まれる情報のうち、財務諸表及びその監査報告書以外の情報である。

当監査法人は、その他の記載内容が存在しないと判断したため、その他の記載内容に対するいかなる作業も実施していない。

財務諸表に対する経営者及び監査等委員会の責任

経営者の責任は、我が国において一般に公正妥当と認められる企業会計の基準に準拠して財務諸表を作成し適正に表示することにある。これには、不正又は誤謬による重要な虚偽表示のない財務諸表を作成し適正に表示するために経営者が必要と判断した内部統制を整備及び運用することが含まれる。

財務諸表を作成するに当たり、経営者は、継続企業の前提に基づき財務諸表を作成することが適切であるかどうかを評価し、我が国において一般に公正妥当と認められる企業会計の基準に基づいて継続企業に関する事項を開示する必要がある場合には当該事項を開示する責任がある。

監査等委員会の責任は、財務報告プロセスの整備及び運用における取締役の職務の執行を監視することにある。

財務諸表監査における監査人の責任

監査人の責任は、監査人が実施した監査に基づいて、全体としての財務諸表に不正又は誤謬による重要な虚偽表示がないかどうかについて合理的な保証を得て、監査報告書において独立の立場から財務諸表に対する意見を表明することにある。虚偽表示は、不正又は誤謬により発生する可能性があり、個別に又は集計すると、財務諸表の利用者の意思決定に影響を与えると合理的に見込まれる場合に、重要性があると判断される。

監査人は、我が国において一般に公正妥当と認められる監査の基準に従って、監査の過程を通じて、職業的専門家としての判断を行い、職業的懐疑心を保持して以下を実施する。

- ・ 不正又は誤謬による重要な虚偽表示リスクを識別し、評価する。また、重要な虚偽表示リスクに対応した監査手続を立案し、実施する。監査手続の選択及び適用は監査人の判断による。さらに、意見表明の基礎となる十分かつ適切な監査証拠を入手する。
- ・ 財務諸表監査の目的は、内部統制の有効性について意見表明するためのものではないが、監査人は、リスク評価の実施に際して、状況に応じた適切な監査手続を立案するために、監査に関連する内部統制を検討する。
- ・ 経営者が採用した会計方針及びその適用方法の適切性、並びに経営者によって行われた会計上の見積りの合理性及び関連する注記事項の妥当性を評価する。
- ・ 経営者が継続企業を前提として財務諸表を作成することが適切であるかどうか、また、入手した監査証拠に基づき、継続企業の前提に重要な疑義を生じさせるような事象又は状況に関して重要な不確実性が認められるかどうか結論付ける。継続企業の前提に関する重要な不確実性が認められる場合は、監査報告書において財務諸表の注記事項に注意を喚起すること、又は重要な不確実性に関する財務諸表の注記事項が適切でない場合は、財務諸表に対して除外事項付意見を表明することが求められている。監査人の結論は、監査報告書日までに入手した監査証拠に基づいているが、将来の事象や状況により、企業は継続企業として存続できなくなる可能性がある。
- ・ 財務諸表の表示及び注記事項が、我が国において一般に公正妥当と認められる企業会計の基準に準拠しているかどうかとともに、関連する注記事項を含めた財務諸表の表示、構成及び内容、並びに財務諸表が基礎となる取引や会計事象を適正に表示しているかどうかを評価する。

監査人は、監査等委員会に対して、計画した監査の範囲とその実施時期、監査の実施過程で識別した内部統制の重要な不備を含む監査上の重要な発見事項、及び監査の基準で求められているその他の事項について報告を行う。

監査人は、監査等委員会に対して、独立性についての我が国における職業倫理に関する規定を遵守したこと、並びに監査人の独立性に影響を与えると合理的に考えられる事項、及び阻害要因を除去又は軽減するためにセーフガードを講じている場合はその内容について報告を行う。

利害関係

会社と当監査法人又は業務執行社員との間には、公認会計士法の規定により記載すべき利害関係はない。

以 上

(注1) 上記の監査報告書の原本は当社（有価証券報告書提出会社）が別途保管しております。

(注2) X B R Lデータは監査の対象には含まれておりません。

(1) 【貸借対照表】

(単位：百万円)

	第37期 (2022年3月31日現在)	第38期 (2023年3月31日現在)
(資産の部)		
流動資産		
現金・預金	31,421	33,770
金銭の信託	30,332	29,184
未収委託者報酬	17,567	16,279
未収運用受託報酬	4,348	3,307
未収投資助言報酬	309	283
未収収益	5	15
前払費用	1,167	1,129
その他	2,673	2,377
流動資産計	87,826	86,346
固定資産		
有形固定資産		
建物	※1 1,109	※1 1,001
器具備品	※1 158	※1 118
リース資産	-	※1 7
無形固定資産		
ソフトウェア	3,107	3,367
ソフトウェア仮勘定	1,449	1,651
電話加入権	3	2
投資その他の資産		
投資有価証券	241	182
関係会社株式	5,349	5,810
長期差入保証金	1,102	775
繰延税金資産	3,092	2,895
その他	367	104
固定資産計	15,983	15,918
資産合計	103,810	102,265

(単位：百万円)

	第37期 (2022年3月31日現在)	第38期 (2023年3月31日現在)
(負債の部)		
流動負債		
預り金	1,445	1,481
リース債務	-	1
未払金	7,616	7,246
未払収益分配金	0	0
未払償還金	9	-
未払手数料	7,430	7,005
その他未払金	175	240
未払費用	8,501	7,716
未払法人税等	2,683	1,958
未払消費税等	1,330	277
賞与引当金	1,933	1,730
役員賞与引当金	69	48
流動負債計	23,581	20,460
固定負債		
リース債務	-	6
退職給付引当金	2,507	2,654
時効後支払損引当金	147	108
固定負債計	2,655	2,769
負債合計	26,236	23,230
(純資産の部)		
株主資本		
資本金	2,000	2,000
資本剰余金	19,552	19,552
資本準備金	2,428	2,428
その他資本剰余金	17,124	17,124
利益剰余金	56,020	57,481
利益準備金	123	123
その他利益剰余金	55,896	57,358
別途積立金	31,680	31,680
繰越利益剰余金	24,216	25,678
株主資本計	77,573	79,034
評価・換算差額等		
その他有価証券評価差額金	△0	△0
評価・換算差額等計	△0	△0
純資産合計	77,573	79,034
負債・純資産合計	103,810	102,265

(2) 【損益計算書】

(単位：百万円)

	第37期 (自 2021年4月1日 至 2022年3月31日)		第38期 (自 2022年4月1日 至 2023年3月31日)	
	営業収益			
委託者報酬	108,563		95,739	
運用受託報酬	16,716		16,150	
投資助言報酬	1,587		2,048	
その他営業収益	12		23	
営業収益計		126,879		113,962
営業費用				
支払手数料	45,172		41,073	
広告宣伝費	391		216	
公告費	0		0	
調査費	36,488		33,177	
調査費	10,963		12,294	
委託調査費	25,525		20,882	
委託計算費	557		548	
営業雑経費	842		733	
通信費	35		36	
印刷費	606		504	
協会費	66		69	
諸会費	26		29	
支払販売手数料	106		92	
営業費用計		83,453		75,749
一般管理費				
給料	10,377		10,484	
役員報酬	168		168	
給料・手当	8,995		9,199	
賞与	1,213		1,115	
交際費	6		17	
寄付金	15		11	
旅費交通費	40		128	
租税公課	367		330	
不動産賃借料	1,674		1,006	
退職給付費用	495		437	
固定資産減価償却費	1,389		1,388	
福利厚生費	42		47	
修繕費	0		1	
賞与引当金繰入額	1,933		1,730	
役員賞与引当金繰入額	69		48	
機器リース料	0		0	
事務委託費	3,901		4,074	
事務用消耗品費	45		37	
器具備品費	0		1	
諸経費	217		334	
一般管理費計		20,578		20,078
営業利益		22,848		18,135

(単位：百万円)

	第37期 (自 2021年4月1日 至 2022年3月31日)		第38期 (自 2022年4月1日 至 2023年3月31日)	
営業外収益				
受取利息		13		10
受取配当金	※1	559	※1	2,400
時効成立分配金・償還金		0		0
為替差益		7		—
雑収入		19		10
時効後支払損引当金戻入額		10		24
営業外収益計		610		2,446
営業外費用				
為替差損		—		3
金銭の信託運用損		743		1,003
早期割増退職金		20		24
雑損失		—		47
営業外費用計		764		1,079
経常利益		22,694		19,502
特別利益				
固定資産売却益		0		—
投資有価証券売却益		—		4
特別利益計		0		4
特別損失				
固定資産除却損		5		12
投資有価証券売却損		6		9
ゴルフ会員権売却損		3		—
オフィス再編費用	※2	509		—
関係会社株式評価損		—		584
特別損失計		525		606
税引前当期純利益		22,169		18,900
法人税、住民税及び事業税		6,085		4,881
法人税等調整額		584		197
法人税等合計		6,669		5,078
当期純利益		15,499		13,821

(3) 【株主資本等変動計算書】

第37期 (自 2021年4月1日 至 2022年3月31日)

(単位：百万円)

	株主資本								
	資本金	資本剰余金			利益剰余金				株主資本 合計
		資本準備金	その他 資本剰余金	資本剰余 金合計	利益 準備金	その他利益剰余金		利益剰余金 合計	
						別途 積立金	繰越利益 剰余金		
当期首残高	2,000	2,428	17,124	19,552	123	31,680	19,996	51,800	73,353
当期変動額									
剰余金の配当							△11,280	△11,280	△11,280
当期純利益							15,499	15,499	15,499
株主資本以外の 項目の当期変動 額(純額)									-
当期変動額合計	-	-	-	-	-	-	4,219	4,219	4,219
当期末残高	2,000	2,428	17,124	19,552	123	31,680	24,216	56,020	77,573

	評価・換算差額等		純資産 合計
	その他 有価証券 評価差額金	評価・換算 差額等合計	
当期首残高	△0	△0	73,353
当期変動額			
剰余金の配当			△11,280
当期純利益			15,499
株主資本以外の 項目の当期変動 額(純額)	△0	△0	△0
当期変動額合計	△0	△0	4,219
当期末残高	△0	△0	77,573

	株主資本								
	資本金	資本剰余金			利益剰余金				株主資本 合計
		資本準備金	その他 資本剰余金	資本剰余 金合計	利益 準備金	その他利益剰余金		利益剰余金 合計	
						別途 積立金	繰越利益 剰余金		
当期首残高	2,000	2,428	17,124	19,552	123	31,680	24,216	56,020	77,573
当期変動額									
剰余金の配当							△12,360	△12,360	△12,360
当期純利益							13,821	13,821	13,821
株主資本以外の 項目の当期変動 額（純額）									-
当期変動額合計	-	-	-	-	-	-	1,461	1,461	1,461
当期末残高	2,000	2,428	17,124	19,552	123	31,680	25,678	57,481	79,034

	評価・換算差額等		純資産 合計
	その他 有価証券 評価差額金	評価・換算 差額等合計	
当期首残高	△0	△0	77,573
当期変動額			
剰余金の配当			△12,360
当期純利益			13,821
株主資本以外の 項目の当期変動 額（純額）	△0	△0	△0
当期変動額合計	△0	△0	1,461
当期末残高	△0	△0	79,034

重要な会計方針

1. 有価証券の評価基準及び評価方法	<p>(1) 子会社株式及び関連会社株式 移動平均法による原価法</p> <p>(2) その他有価証券 市場価格のない株式等以外のもの 決算日の市場価格等に基づく時価法 (評価差額は全部純資産直入法により処理し、売却原価は移動平均法により算定) 市場価格のない株式等 移動平均法による原価法</p>
2. 金銭の信託の評価基準及び評価方法	時価法
3. 固定資産の減価償却の方法	<p>(1) 有形固定資産(リース資産を除く) 定率法を採用しております。ただし、2016年4月1日以降に取得した建物附属設備については、定額法を採用しております。 なお、主な耐用年数は次のとおりであります。 建物 … 8～18年 器具備品 … 2～20年</p> <p>(2) 無形固定資産(リース資産を除く) 定額法を採用しております。 なお、自社利用のソフトウェアについては、社内における利用可能期間(5年)に基づく定額法を採用しております。</p> <p>(3) リース資産 所有権移転外ファイナンス・リース取引に係るリース資産 リース期間を耐用年数とし、残存価格を零とする定額法を採用しております。</p>
4. 外貨建の資産及び負債の本邦通貨への換算基準	外貨建金銭債権債務は、期末日の直物等為替相場により円貨に換算し、換算差額は損益として処理しております。
5. 引当金の計上基準	<p>(1) 賞与引当金 従業員に対して支給する賞与の支出に充てるため、将来の支給見込額に基づき当事業年度に見合う分を計上しております。</p> <p>(2) 役員賞与引当金 役員に対して支給する賞与の支出に充てるため、将来の支給見込額に基づき当事業年度に見合う分を計上しております。</p> <p>(3) 退職給付引当金 従業員の退職給付に備えるため、退職一時金制度について、当事業年度末における退職給付債務の見込額に基づき計上しております。</p> <p>①退職給付見込額の期間帰属方法 退職給付債務の算定にあたり、退職給付見込額を当事業年度末までの期間に帰属させる方法については、給付算定式基準によっております。</p> <p>②数理計算上の差異及び過去勤務費用の費用処理方法 過去勤務費用については、その発生時の従業員の平均残存勤務期間内の一定の年数(5年)による定額法により按分した額を費用処理しております。 数理計算上の差異については、各事業年度の発生時の従業員の平均残存勤務期間内の一定の年数(5年または10年)による定額法により按分した額を、それぞれ発生の翌事業年度から費用処理しております。</p> <p>(4) 時効後支払引当金 時効成立のため利益計上した収益分配金及び償還金について、受益者からの今後の支払請求に備えるため、過去の支払実績に基づく将来の支払見込額を計上しております。</p>
6. 収益及び費用の計上基準	当社は、資産運用サービスから委託者報酬、運用受託報酬及び投

	<p>資助言報酬を稼得しております。これらには成功報酬が含まれる場合があります。</p> <p>(1) 委託者報酬 委託者報酬は、投資信託の信託約款に基づき、日々の純資産総額に対する一定割合として認識され、確定した報酬を投資信託によって主に年1回又は2回受取ります。当該報酬は期間の経過とともに履行義務が充足されるという前提に基づき、投資信託の運用期間にわたり収益として認識しております。</p> <p>(2) 運用受託報酬 運用受託報酬は、投資顧問契約で定められた報酬に基づき、確定した報酬を顧問口座によって主に年1回又は2回受取ります。当該報酬は期間の経過とともに履行義務が充足されるという前提に基づき、顧問口座の運用期間にわたり収益として認識しております。</p> <p>(3) 投資助言報酬 投資助言報酬は、投資助言契約で定められた報酬に基づき、確定した報酬を顧問口座によって主に年2回又は4回受取ります。当該報酬は期間の経過とともに履行義務が充足されるという前提に基づき、顧問口座の運用期間にわたり収益として認識しております。</p> <p>(4) 成功報酬 成功報酬は、対象となる投資信託または顧問口座の特定のベンチマークまたはその他のパフォーマンス目標を上回る超過運用益に対する一定割合として認識されます。当該報酬は成功報酬を受領する権利が確定した時点で収益として認識しております。</p>
7. 消費税等の会計処理	消費税及び地方消費税の会計処理は税抜き方式によっております。

(会計方針の変更)

「時価の算定に関する会計基準の適用指針」(企業会計基準適用指針第31号 2021年6月17日。以下「時価算定会計基準適用指針」という。)を当事業年度の期首から適用し、時価算定会計基準適用指針第27-2項に定める経過の取り扱いに従って、時価算定会計基準適用指針が定める新たな会計方針を将来にわたって適用することとしております。なお、当該適用指針の適用に伴う、当事業年度の財務諸表への影響はありません。

また、(金融商品会計)注記の金融商品の時価のレベルごとの内訳等に関する事項における投資信託に関する注記事項においては、時価算定会計基準適用指針第27-3項に従って、前事業年度に係るものについては記載していません。

注記事項

(貸借対照表関係)

※1. 有形固定資産の減価償却累計額

(百万円)

	第37期 (2022年3月31日現在)	第38期 (2023年3月31日現在)
建物	415	523
器具備品	966	934
リース資産	—	1

(損益計算書関係)

※1. 各科目に含まれている関係会社に対する営業外収益は、次のとおりであります。

(百万円)

	第37期 (自 2021年4月 1日 至 2022年3月31日)	第38期 (自 2022年4月 1日 至 2023年3月31日)
受取配当金	543	2,393

※2. オフィス再編費用

オフィス再編費用は、主に本社オフィスレイアウトの見直しによるものです。

(株主資本等変動計算書関係)

第37期(自 2021年4月1日 至 2022年3月31日)

1. 発行済株式の種類及び総数に関する事項

発行済株式の種類	当事業年度期首 株式数(株)	当事業年度 増加株式数(株)	当事業年度 減少株式数(株)	当事業年度末 株式数(株)
普通株式	24,490	—	—	24,490
A種種類株式	15,510	—	—	15,510
合計	40,000	—	—	40,000

2. 配当に関する事項

(1) 配当金支払額

決議	株式の 種類	配当金の総額 (百万円)	1株当たり配 当額(円)	基準日	効力発生日
2021年6月16日 定時株主総会	普通株式	11,280	282,000	2021年3月31日	2021年6月17日
	A種種類 株式				

(2) 基準日が当事業年度に属する配当のうち、配当の効力発生日が翌事業年度となるもの

決議	株式の種類	配当の原資	配当金の総額 (百万円)	1株当たり配当額 (円)	基準日	効力発生日
2022年6月16日 定時株主総会	普通株式	利益 剰余金	12,360	309,000	2022年3月31日	2022年6月17日
	A種種類株式					

第38期（自 2022年4月1日 至 2023年3月31日）

1. 発行済株式の種類及び総数に関する事項

発行済株式の種類	当事業年度期首 株式数（株）	当事業年度 増加株式数（株）	当事業年度 減少株式数（株）	当事業年度末 株式数（株）
普通株式	24,490	—	—	24,490
A種種類株式	15,510	—	—	15,510
合計	40,000	—	—	40,000

2. 配当に関する事項

(1) 配当金支払額

決議	株式の種類	配当金の総額 (百万円)	1株当たり配当額 (円)	基準日	効力発生日
2022年6月16日 定時株主総会	普通株式	12,360	309,000	2022年3月31日	2022年6月17日
	A種種類株式				

(2) 基準日が当事業年度に属する配当のうち、配当の効力発生日が翌事業年度となるもの

2023年6月16日開催予定の定時株主総会において、以下のとおり決議を予定しております。

決議	株式の種類	配当の原資	配当金の総額 (百万円)	1株当たり配当額 (円)	基準日	効力発生日
2023年6月16日 定時株主総会	普通株式	利益 剰余金	11,040	276,000	2023年3月31日	2023年6月19日
	A種種類株式					

(金融商品関係)

1. 金融商品の状況に関する事項

(1) 金融商品に対する取組方針

当社は、投資運用業を営んでおります。資金運用については、短期的な預金等に限定しております。

当社が運用を行う投資信託の商品性を適正に維持するため、当該投資信託を特定金外信託を通じて、または直接保有しております。なお、特定金外信託を通じて行っているデリバティブ取引は後述するリスクを低減する目的で行っております。当該デリバティブ取引は、実需の範囲内でのみ利用することとしており、投機的な取引は行わない方針であります。

(2) 金融商品の内容及びそのリスク

金銭の信託の主な内容は、当社運用ファンドの安定運用を主な目的として資金投入した投資信託及びデリバティブ取引であります。金銭の信託に含まれる投資信託は為替及び市場価格の変動リスクに晒されておりますが、デリバティブ取引（為替予約取引、株価指数先物取引及び債券先物取引）を利用して一部リスクを低減しております。

営業債権である未収委託者報酬及び未収運用受託報酬は、相手先の信用リスクに晒されております。

投資有価証券は、主にその他有価証券（投資信託）、業務上の関係を有する企業の株式であり、発行体の信用リスクや市場価格の変動リスクに晒されております。

営業債務である未払手数料は、1年以内の支払期日であります。

(3) 金融商品に係るリスク管理体制

①信用リスク（取引先の契約不履行等に係るリスク）の管理

預金の預入先については、余資運用規程に従い、格付けの高い預入先に限定することにより、リスクの軽減を図っております。

営業債権の相手先の信用リスクに関しては、当社の信用リスク管理の基本方針に従い、取引先ごとの期日管理及び残高管理を行うとともに、主な相手先の信用状況を把握する体制としております。

投資有価証券の発行体の信用リスクに関しては、信用情報や時価の把握を定期的に行うことで管理しております。

②市場リスク（為替や金利等の変動リスク）の管理

組織規程における分掌業務の定めに基づき、リスク管理担当所管にて、取引残高、損益及びリスク量等の実績管理を行い、定期的に社内委員会での報告を実施しております。

③資金調達に係る流動性リスク（支払期日に支払いを実行できなくなるリスク）の管理

取引実行担当所管からの報告に基づき、資金管理担当所管が資金繰りを確認するとともに、十分な手許流動性を維持することなどにより、流動性リスクを管理しております。

(4) 金融商品の時価等に関する事項についての補足説明

金融商品の時価には、市場価格に基づく価額のほか、市場価格がない場合には合理的に算定された価額が含まれております。当該価額の算定においては変動要因を織り込んでいるため、異なる前提条件等を採用することにより、当該価額が変動することがあります。

2. 金融商品の時価等に関する事項

貸借対照表計上額、時価及びこれらの差額については、次のとおりであります。

第37期（2022年3月31日現在）

	貸借対照表計上額 (百万円)	時価 (百万円)	差額 (百万円)
(1) 金銭の信託	30,332	30,332	—
(2) 投資有価証券 其他有価証券	1	1	—
資産計	30,334	30,334	—

第38期（2023年3月31日現在）

	貸借対照表計上額 (百万円)	時価 (百万円)	差額 (百万円)
(1) 金銭の信託	29,184	29,184	—
(2) 投資有価証券 其他有価証券	1	1	—
資産計	29,186	29,186	—

(注1) 現金・預金、未収委託者報酬、未収運用受託報酬及び未払手数料は、短期間で決済されるため時価が帳簿価額に近似するものであることから、注記を省略しております。

(注2) 金銭債権及び満期のある有価証券の決算日後の償還予定額

第37期（2022年3月31日現在）

	1年以内 (百万円)	1年超5年以内 (百万円)	5年超10年以内 (百万円)	10年超 (百万円)
(1) 現金・預金	31,421	—	—	—
(2) 金銭の信託	30,332	—	—	—
(3) 未収委託者報酬	17,567	—	—	—
(4) 未収運用受託報酬	4,348	—	—	—
(5) 投資有価証券 其他有価証券(投資信託)	—	1	—	—
合計	83,670	1	—	—

第38期（2023年3月31日現在）

	1年以内 (百万円)	1年超5年以内 (百万円)	5年超10年以内 (百万円)	10年超 (百万円)
(1) 現金・預金	33,770	—	—	—
(2) 金銭の信託	29,184	—	—	—
(3) 未収委託者報酬	16,279	—	—	—
(4) 未収運用受託報酬	3,307	—	—	—
(5) 投資有価証券 其他有価証券(投資信託)	—	1	—	—
合計	82,540	1	—	—

3. 金融商品の時価のレベルごとの内訳等に関する事項

金融商品の時価を、時価の算定に係るインプットの観察可能性及び重要性に応じて、以下の3つのレベルに分類しております。

レベル1の時価：観察可能な時価の算定に係るインプットのうち、活発な市場において形成される当該時価の算定の対象となる資産又は負債に関する相場価格により算定した時価

レベル2の時価：観察可能な時価の算定に係るインプットのうち、レベル1のインプット以外の時価の算定に係るインプットを用いて算定した時価

レベル3の時価：観察できない時価の算定に係るインプットを使用して算定した時価

時価の算定に重要な影響を与えるインプットを複数使用している場合には、それらのインプットがそれぞれ属するレベルのうち、時価の算定における優先順位が最も低いレベルに時価を分類しております。

時価で貸借対照表に計上している金融商品

第37期（2022年3月31日現在）

区分	時価（百万円）			
	レベル1	レベル2	レベル3	合計
(1) 金銭の信託	—	6,932	—	6,932
(2) 投資有価証券 その他有価証券	—	—	—	—
資産計	—	6,932	—	6,932

「時価の算定に関する会計基準の適用指針」（企業会計基準適用指針第31号 2019年7月4日）第26項に従い、経過措置を適用した投資信託は上表には含めておりません。貸借対照表における当該投資信託の金額は、金銭の信託23,399百万円、投資有価証券1百万円となります。

第38期（2023年3月31日現在）

区分	時価（百万円）			
	レベル1	レベル2	レベル3	合計
(1) 金銭の信託	—	29,184	—	29,184
(2) 投資有価証券 その他有価証券	—	—	—	—
資産計	—	29,186	—	29,186

(注1) 時価の算定に用いた評価技法及び時価の算定に係るインプットの説明

金銭の信託

信託財産は、主として投資信託、デリバティブ取引、その他の資産（コールローン・委託証拠金等）で構成されております。

信託財産を構成する金融商品の時価について、投資信託は基準価額、デリバティブ取引は、取引相手先金融機関より提示された価格によっております。また、その他の資産については短期間で決済されるため、時価は帳簿価額とほぼ等しいことから、当該帳簿価額によっております。

投資有価証券

投資有価証券は市場における取引価格が存在しない投資信託であり、基準価額を時価としておりません。

(注2) 市場価格のない株式等の貸借対照表計上額は次の通りであります。

これらについては、「金融商品の時価等の開示に関する適用指針」（企業会計基準適用指針第19号 2020年3月31日）第5項に従い、2. 金融商品の時価等に関する事項及び3. 金融商品の時価のレベルごとの内訳等に関する事項で開示している表中には含めておりません。

(百万円)

	第37期 (2022年3月31日現在)	第38期 (2023年3月31日現在)
投資有価証券（その他有価証券）		
非上場株式	239	180
関係会社株式		
非上場株式	5,349	5,810

(有価証券関係)

1. 子会社株式及び関連会社株式

子会社株式及び関連会社株式（第37期の貸借対照表計上額5,349百万円、第38期の貸借対照表計上額5,810百万円）については市場価格がないことから、貸借対照表日における時価及び貸借対照表計上額と当該時価との差額の記載は省略しております。

2. その他有価証券

第37期（2022年3月31日現在）

(百万円)

区分	貸借対照表日における 貸借対照表計上額	取得原価	差額
貸借対照表計上額が 取得原価を超えるもの 投資信託	—	—	—
小計	—	—	—
貸借対照表計上額が 取得原価を超えないもの 投資信託	1	2	△0
小計	1	2	△0
合計	1	2	△0

(注) 非上場株式（貸借対照表計上額239百万円）については、市場価格がないことから、上表に含めておりません。

第38期（2023年3月31日現在）

(百万円)

区分	貸借対照表日における 貸借対照表計上額	取得原価	差額
貸借対照表計上額が 取得原価を超えるもの 投資信託	—	—	—
小計	—	—	—
貸借対照表計上額が 取得原価を超えないもの 投資信託	1	2	△0
小計	1	2	△0
合計	1	2	△0

(注) 非上場株式（貸借対照表計上額180百万円）については、市場価格がないことから、上表に含めておりません。

3. 事業年度中に売却したその他有価証券

第37期（自 2021年4月1日 至 2022年3月31日）

区分	売却額 (百万円)	売却益の合計額 (百万円)	売却損の合計額 (百万円)
株式	13	—	6

第38期（自 2022年4月1日 至 2023年3月31日）

区分	売却額 (百万円)	売却益の合計額 (百万円)	売却損の合計額 (百万円)
株式	54	4	9

4. 減損処理を行った有価証券

当事業年度において、有価証券について584百万円（関係会社株式584百万円）減損処理を行っております。

（退職給付関係）

1. 採用している退職給付制度の概要

当社は、確定給付型の制度として退職一時金制度（非積立型制度であります）を採用しております。確定拠出型の制度としては確定拠出年金制度を採用しております。

2. 確定給付制度

（1）退職給付債務の期首残高と期末残高の調整表

	(百万円)	
	第37期 (自 2021年4月1日 至 2022年3月31日)	第38期 (自 2022年4月1日 至 2023年3月31日)
退職給付債務の期首残高	2,479	2,576
勤務費用	295	279
利息費用	2	2
数理計算上の差異の発生額	△14	31
退職給付の支払額	△185	△191
退職給付債務の期末残高	2,576	2,698

（2）退職給付債務の期末残高と貸借対照表に計上された退職給付引当金の調整表

	(百万円)	
	第37期 (2022年3月31日現在)	第38期 (2023年3月31日現在)
非積立型制度の退職給付債務	2,576	2,698
未積立退職給付債務	2,576	2,698
未認識数理計算上の差異	△35	△44
未認識過去勤務費用	△33	0
貸借対照表に計上された負債と資産の純額	2,507	2,654
退職給付引当金	2,507	2,654
貸借対照表に計上された負債と資産の純額	2,507	2,654

(3) 退職給付費用及びその内訳項目の金額

(百万円)

	第37期 (自 2021年4月1日 至 2022年3月31日)	第38期 (自 2022年4月1日 至 2023年3月31日)
勤務費用	295	279
利息費用	2	2
数理計算上の差異の費用処理額	34	22
過去勤務費用の費用処理額	69	34
その他	△3	△4
確定給付制度に係る退職給付費用	398	334

(注) 上記退職給付費用以外に早期割増退職金として、前事業年度において20百万円、当事業年度において24百万円を営業外費用に計上しております。

(4) 数理計算上の計算基礎に関する事項

主要な数理計算上の計算基礎

	第37期 (2022年3月31日現在)	第38期 (2023年3月31日現在)
割引率	0.09%	0.09%
予想昇給率	1.00%～3.76%	1.00%～3.56%

3. 確定拠出制度

当社の確定拠出制度への要拠出額は、前事業年度97百万円、当事業年度103百万円であります。

(税効果会計関係)

1. 繰延税金資産及び繰延税金負債の発生の主な原因別の内訳

	第37期	第38期
	(2022年3月31日現在)	(2023年3月31日現在)
	(百万円)	(百万円)
繰延税金資産		
未払事業税	156	121
未払事業所税	10	9
賞与引当金	592	529
未払法定福利費	92	94
運用受託報酬	845	390
資産除去債務	13	15
減価償却超過額 (一括償却資産)	12	21
減価償却超過額	58	198
繰延資産償却超過額 (税法上)	292	297
退職給付引当金	767	812
時効後支払損引当金	45	33
ゴルフ会員権評価損	7	7
関係会社株式評価損	166	345
投資有価証券評価損	28	4
その他	2	13
その他有価証券評価差額金	0	0
繰延税金資産合計	3,092	2,895
繰延税金負債	—	—
繰延税金負債合計	—	—
繰延税金資産の純額	3,092	2,895

2. 法定実効税率と税効果会計適用後の法人税等の負担率との差異の原因となった主要な項目別の内訳

	第37期	第38期
	(2022年3月31日現在)	(2023年3月31日現在)
法定実効税率	—	30.62 %
(調整)		
受取配当金等永久に益金に算入されない項目	—	△3.69 %
その他	—	△0.06 %
税効果会計適用後の法人税等の負担率	—	26.87 %

(注) 前事業年度は、法定実効税率と税効果会計適用後の法人税等の負担率との差異が法定実効税率の100分の5以下であるため注記を省略しております。

(企業結合等関係)

当社（以下「AMOne」という）は、2016年7月13日付で締結した、DIAMアセットマネジメント株式会社（以下「DIAM」という）、みずほ投信投資顧問株式会社（以下「MHAM」という）、みずほ信託銀行株式会社（以下「TB」という）及び新光投信株式会社（以下「新光投信」という）（以下総称して「統合4社」という）間の「統合契約書」に基づき、2016年10月1日付で統合いたしました。

1. 結合当事企業

結合当事企業	DIAM	MHAM	TB	新光投信
事業の内容	投資運用業務、投資助言・代理業務	投資運用業務、投資助言・代理業務	信託業務、銀行業務、投資運用業務	投資運用業務、投資助言・代理業務

2. 企業結合日

2016年10月1日

3. 企業結合の方法

①MHAMを吸収合併存続会社、新光投信を吸収合併消滅会社とする吸収合併、②TBを吸収分割会社、吸収合併後のMHAMを吸収分割承継会社とし、同社がTB資産運用部門に係る権利義務を承継する吸収分割、③DIAMを吸収合併存続会社、MHAMを吸収合併消滅会社とする吸収合併の順に実施しております。

4. 結合後企業の名称

アセットマネジメントOne株式会社

5. 企業結合の主な目的

当社は、株式会社みずほフィナンシャルグループ（以下「MHFG」という）及び第一生命ホールディングス株式会社（以下「第一生命」という）の資産運用ビジネス強化・発展に対する強力なコミットメントのもと、統合4社が長年にわたって培ってきた資産運用に係わる英知を結集し、MHFGと第一生命両社グループとの連携も最大限活用して、お客さまに最高水準のソリューションを提供するグローバルな運用会社としての飛躍を目指してまいります。

6. 合併比率

「3. 企業結合の方法」③の吸収合併における合併比率は以下の通りであります。

会社名	DIAM (存続会社)	MHAM (消滅会社)
合併比率 (*)	1	0.0154

(*) 普通株式と種類株式を合算して算定しております。

7. 交付した株式数

「3. 企業結合の方法」③の吸収合併において、DIAMは、MHAMの親会社であるMHFGに対して、その所有するMHAMの普通株式103万8,408株につき、DIAMの普通株式490株及び議決権を有しないA種類株式15,510株を交付しました。

8. 経済的持分比率（議決権比率）

MHFGが企業結合直前に所有していた当社に対する経済的持分比率 50.00%

MHFGが企業結合日に追加取得した当社に対する経済的持分比率 20.00%

MHFGの追加取得後の当社に対する経済的持分比率 70.00%

なお、MHFGが所有する議決権比率については50.00%から51.00%に異動しております。

9. 取得企業を決定するに至った主な根拠

「3. 企業結合の方法」③の吸収合併において、法的に消滅会社となるMHAMの親会社であるMHFGが、結合後企業の議決権の過半数を保有することになるため、企業結合の会計上はMHAMが取得企業に該当し、DIAMが被取得企業となるものです。

10. 会計処理

「企業結合に関する会計基準」（企業結合会計基準第21号 平成25年9月13日公表分）及び「企業結合会計基準及び事業分離等会計基準に関する適用指針」（企業会計基準適用指針第10号 平成25年9月13日公表分）に基づき、「3. 企業結合の方法」①の吸収合併及び②の吸収分割については共通支配下の取引として処理し、③の吸収合併については逆取得として処理しております。

11. 被取得企業に対してパーチェス法を適用した場合に関する事項

(1) 被取得企業の取得原価及びその内訳

取得の対価	MHAMの普通株式	144,212百万円
取得原価		144,212百万円

(2) 発生したのれんの金額、発生原因、償却方法及び償却期間

a. 発生したのれん	金額	76,224百万円
b. 発生原因		被取得企業から受け入れた資産及び引き受けた負債の純額と取得原価との差額によります。
c. のれんの償却方法及び償却期間		20年間の均等償却

(3) 企業結合日に受け入れた資産及び引き受けた負債の額並びにその主な内訳

a. 資産の額	資産合計	40,451百万円
	うち現金・預金	11,605百万円
	うち金銭の信託	11,792百万円
b. 負債の額	負債合計	9,256百万円
	うち未払手数料及び未払費用	4,539百万円

(注) 顧客関連資産に配分された金額及びそれに係る繰延税金負債は、資産の額及び負債の額には含まれておりません。

(4) のれん以外の無形固定資産に配分された金額及び主要な種類別の内訳並びに全体及び主要な種類別の加重平均償却期間

a. 無形固定資産に配分された金額	53,030百万円
b. 主要な種類別の内訳	
顧客関連資産	53,030百万円
c. 全体及び主要な種類別の加重平均償却期間	
顧客関連資産	16.9年

12. 被取得企業に対してパーチェス法を適用した場合の差額

(1) 貸借対照表項目

	第37期 (2022年3月31日現在)	第38期 (2023年3月31日現在)
流動資産	－百万円	－百万円
固定資産	76,763百万円	68,921百万円
資産合計	76,763百万円	68,921百万円
流動負債	－百万円	－百万円
固定負債	4,740百万円	3,643百万円
負債合計	4,740百万円	3,643百万円
純資産	72,022百万円	65,278百万円

(注) 固定資産及び資産合計には、のれん及び顧客関連資産の金額が含まれております。

のれん	55,263百万円	51,451百万円
顧客関連資産	25,175百万円	20,947百万円

(2) 損益計算書項目

	第37期 (自 2021年4月1日 至 2022年3月31日)	第38期 (自 2022年4月1日 至 2023年3月31日)
営業収益	－百万円	－百万円
営業利益	△8,429百万円	△8,039百万円
経常利益	△8,429百万円	△8,039百万円
税引前当期純利益	△8,429百万円	△8,039百万円
当期純利益	△7,015百万円	△6,744百万円
1株当たり当期純利益	△175,380円68銭	△168,617円97銭

(注) 営業利益には、のれん及び顧客関連資産の償却額が含まれております。

のれんの償却額	3,811百万円	3,811百万円
顧客関連資産の償却額	4,618百万円	4,228百万円

(資産除去債務関係)

当社は建物所有者との間で不動産賃貸借契約を締結しており、賃借期間終了時に原状回復する義務を有しているため、契約及び法令上の資産除去債務を認識しております。

なお、当該賃貸借契約に関連する長期差入保証金（敷金）が計上されているため、資産除去債務の負債計上に代えて、当該敷金の回収が最終的に見込めないと認められる金額を合理的に見積り、そのうち当期の負担に属する金額を費用計上し、直接減額しております。

(収益認識関係)

1. 収益の分解情報

収益の構成は次の通りです。

	第37期 (自 2021年4月1日 至 2022年3月31日)	第38期 (自 2022年4月1日 至 2023年3月31日)
委託者報酬	108,259百万円	95,739百万円
運用受託報酬	14,425百万円	14,651百万円
投資助言報酬	1,587百万円	2,048百万円
成功報酬(注)	2,594百万円	1,499百万円
その他営業収益	12百万円	23百万円
合計	126,879百万円	113,962百万円

(注) 成功報酬は、前事業年度においては損益計算書の委託者報酬及び運用受託報酬、当事業年度においては損益計算書の運用受託報酬に含めて表示しております。

2. 収益を理解するための基礎となる情報

収益を理解するための基礎となる情報は「重要な会計方針 6. 収益及び費用の計上基準」に記載の通りであります。

(セグメント情報等)

1. セグメント情報

当社は、資産運用業の単一セグメントであるため、記載を省略しております。

2. 関連情報

第37期（自 2021年4月1日 至 2022年3月31日）及び第38期（自 2022年4月1日 至 2023年3月31日）

(1) サービスごとの情報

サービス区分の決定方法は、損益計算書の営業収益の区分と同一であることから、サービスごとの営業収益の記載を省略しております。

(2) 地域ごとの情報

① 営業収益

本邦の外部顧客に対する営業収益に区分した金額が損益計算書の営業収益の90%を超えるため、記載を省略しております。

② 有形固定資産

本邦に所在している有形固定資産の金額が貸借対照表の有形固定資産の金額の90%を超えるため、記載を省略しております。

(3) 主要な顧客ごとの情報

特定の顧客に対する営業収益で損益計算書の営業収益の10%以上を占める相手先がないため、記載を省略しております。

(持分法損益等)

当社は2022年8月1日付でPayPayアセットマネジメント株式会社の株式を取得し持分法適用関連会社としておりますが、重要性が乏しいため、関連会社に対する投資の金額等の記載を省略しております。

(関連当事者情報)

1. 関連当事者との取引

(1) 親会社及び法人主要株主等

第37期 (自 2021年4月1日 至 2022年3月31日)

該当はありません。

第38期 (自 2022年4月1日 至 2023年3月31日)

該当はありません。

(2) 子会社及び関連会社等

第37期 (自 2021年4月1日 至 2022年3月31日)

該当はありません。

第38期 (自 2022年4月1日 至 2023年3月31日)

該当はありません。

(3) 兄弟会社等

第37期 (自 2021年4月1日 至 2022年3月31日)

属性	会社等の名称	住所	資本金 又は 出資金	事業の 内容又は 職業	議決権 等の所有(被 所有) 割合	関係内容		取引の内容	取引金額 (百万円)	科目	期末残高 (百万円)
						役員 の兼任等	事業上 の関係				
親 会 社 の 子 会 社	株式会社 みずほ銀行	東京都 千代田 区	14,040 億円	銀行業	—	—	当社設定 投資信託 の販売	投資信託 の販売代 行手数料	7,789	未払 手数料	1,592
	みずほ証 券株式会 社	東京都 千代田 区	1,251 億円	証券業	—	—	当社設定 投資信託 の販売	投資信託 の販売代 行手数料	16,373	未払 手数料	2,651

取引条件及び取引条件の決定方針等

(注1) 投資信託の販売代行手数料は、一般的取引条件を勘案した個別契約により決定しております。

(注2) 上記の取引金額には消費税等が含まれておりません。期末残高には、消費税等が含まれております。

第38期 (自 2022年4月1日 至 2023年3月31日)

属性	会社等の名称	住所	資本金 又は 出資金	事業の 内容又は 職業	議決権 等の所有(被 所有) 割合	関係内容		取引の内容	取引金額 (百万円)	科目	期末残高 (百万円)
						役員 の兼任等	事業上 の関係				
親 会 社 の 子 会 社	株式会社 みずほ銀行	東京都 千代田 区	14,040 億円	銀行業	—	—	当社設定 投資信託 の販売	投資信託 の販売代 行手数料	7,474	未払 手数料	1,579
	みずほ証 券株式会 社	東京都 千代田 区	1,251 億円	証券業	—	—	当社設定 投資信託 の販売	投資信託 の販売代 行手数料	13,932	未払 手数料	2,404

取引条件及び取引条件の決定方針等

(注1) 投資信託の販売代行手数料は、一般的取引条件を勘案した個別契約により決定しております。

(注2) 上記の取引金額には消費税等が含まれておりません。期末残高には、消費税等が含まれております。

2. 親会社又は重要な関連会社に関する注記

(1) 親会社情報

株式会社みずほフィナンシャルグループ

(東京証券取引所及びニューヨーク証券取引所に上場)

(2) 重要な関連会社の要約財務諸表

該当はありません

(1株当たり情報)

	第37期 (自 2021年4月1日 至 2022年3月31日)	第38期 (自 2022年4月1日 至 2023年3月31日)
1株当たり純資産額	1,939,327円79銭	1,975,862円96銭
1株当たり当期純利益金額	387,499円36銭	345,535円19銭

(注1) 潜在株式調整後1株当たり当期純利益金額については、潜在株式が存在していないため記載しておりません。

(注2) 1株当たり当期純利益金額の算定上の基礎は、以下のとおりであります。

	第37期 (自 2021年4月1日 至 2022年3月31日)	第38期 (自 2022年4月1日 至 2023年3月31日)
当期純利益金額	15,499百万円	13,821百万円
普通株主及び普通株主と同等の株主に帰属しない金額	—	—
普通株式及び普通株式と同等の株式に係る当期純利益金額	15,499百万円	13,821百万円
普通株式及び普通株式と同等の株式の期中平均株式数	40,000株	40,000株
(うち普通株式)	(24,490株)	(24,490株)
(うちA種種類株式)	(15,510株)	(15,510株)

(注1) A種種類株式は、剰余金の配当請求権及び残余財産分配請求権について普通株式と同等の権利を有しているため、1株当たり情報の算定上、普通株式に含めて計算しています。

4【利害関係人との取引制限】

委託会社は、「金融商品取引法」の定めるところにより、利害関係人との取引について、次に掲げる行為が禁止されています。

- (1) 自己またはその取締役もしくは執行役との間における取引を行うことを内容とした運用を行うこと（投資者の保護に欠け、もしくは取引の公正を害し、または金融商品取引業の信用を失墜させるおそれがないものとして内閣府令で定めるものを除きます。）。
- (2) 運用財産相互間において取引を行うことを内容とした運用を行うこと（投資者の保護に欠け、もしくは取引の公正を害し、または金融商品取引業の信用を失墜させるおそれがないものとして内閣府令で定めるものを除きます。）。
- (3) 通常の実取引の条件と異なる条件であって取引の公正を害するおそれのある条件で、委託会社の親法人等（委託会社の総株主等の議決権の過半数を保有していることその他の当該金融商品取引業者と密接な関係を有する法人その他の団体として政令で定める要件に該当する者をいいます。以下（4）（5）において同じ。）または子法人等（委託会社が総株主等の議決権の過半数を保有していることその他の当該金融商品取引業者と密接な関係を有する法人その他の団体として政令で定める要件に該当する者をいいます。以下同じ。）と有価証券の売買その他の取引または店頭デリバティブ取引を行うこと。
- (4) 委託会社の親法人等または子法人等の利益を図るため、その行う投資運用業に関して運用の方針、運用財産の額もしくは市場の状況に照らして不必要な取引を行うことを内容とした運用を行うこと。
- (5) 上記（3）（4）に掲げるもののほか、委託会社の親法人等または子法人等が関与する行為であって、投資者の保護に欠け、もしくは取引の公正を害し、または金融商品取引業の信用を失墜させるおそれのあるものとして内閣府令で定める行為。

5【その他】

- (1) 定款の変更、事業譲渡又は事業譲受、出資の状況その他の重要事項

委託会社の関連会社であるPayPayアセットマネジメント株式会社に対する出資比率が、2023年10月6日付で49.9%から23.4%に引き下がりました。

- (2) 訴訟事件その他の重要事項

委託会社およびファンドに重要な影響を与えた事実、または与えると予想される事実はありません。

約 款

追加型証券投資信託
O n e D C 先進国リートインデックスファンド
約款

運用の基本方針

約款第19条に基づき委託者の別に定める運用の基本方針は、次のものとします。

1. 基本方針

この投資信託は、S & P先進国REITインデックス（除く日本、円換算ベース、配当込み、為替ヘッジなし）に連動する投資成果を図ることを目的として、運用を行います。

2. 運用方法

(1) 投資対象

「外国リート・パッシブ・ファンド・マザーファンド」（以下「マザーファンド」といいます。）受益証券を主要投資対象とします。

(2) 投資態度

- ①主として、マザーファンド受益証券への投資を通じて、日本を除く世界各国の不動産投資信託証券に実質的に投資し、S & P先進国REITインデックス（除く日本、円換算ベース、配当込み、為替ヘッジなし）に連動する投資成果をめざします。
- ②S & P先進国REITインデックス（除く日本、円換算ベース、配当込み、為替ヘッジなし）への連動性を高めるため、有価証券先物取引等を活用する場合があります。
- ③マザーファンド受益証券の組入比率は、原則として高位を保ちます。
- ④実質組入外貨建資産については、原則として為替ヘッジは行いません。
- ⑤ファンドの資金動向、市況動向等によっては、上記のような運用ができない場合があります。

(3) 投資制限

- ①マザーファンド受益証券への投資割合には、制限を設けません。
- ②不動産投資信託証券への実質投資割合には、制限を設けません。
- ③外貨建資産への実質投資割合には、制限を設けません。
- ④マザーファンド受益証券以外の投資信託証券（上場投資信託証券を除きます。）への実質投資割合は、信託財産の純資産総額の5%以下とします。
- ⑤デリバティブ取引の利用はヘッジ目的に限定します。
- ⑥一般社団法人投資信託協会規則に定める一の者に対する株式等エクスポージャー、債券等エクスポージャーおよびデリバティブ等エクスポージャーの信託財産の純資産総額に対する比率は、原則としてそれぞれ10%、合計で20%以内とすることとし、当該比率を超えることとなった場合には、委託者は、一般社団法人投資信託協会規則にしたがい当該比率以内となるよう調整を行うこととします。

3. 収益分配方針

毎決算時に、原則として以下の方針に基づき収益の分配を行います。

- ①分配対象額の範囲は、繰越分を含めた経費控除後の配当等収益（マザーファンドの信託財産に属する配当等収益のうち、信託財産に属するとみなした額（以下「みなし配当等収益」といいます。）を含みます。）および売買益（評価益を含み、みなし配当等収益を控除して得た額）等の全額とします。
- ②分配金額は、委託者が基準価額水準、市況動向等を勘案して、決定します。ただし、分配対象額が少額の場合は分配を行わない場合があります。
- ③留保益の運用については、特に制限を設けず、運用の基本方針に基づいて運用を行います。

追加型証券投資信託
One DC 先進国リートインデックスファンド
約款

<信託の種類、委託者および受託者>

第1条 この信託は、証券投資信託であり、アセットマネジメントOne株式会社を委託者とし、みずほ信託銀行株式会社を受託者とします。

②この信託は、信託法（平成18年法律第108号）（以下「信託法」といいます。）の適用を受けます。

<信託事務の委託>

第2条 受託者は、信託法第28条第1号に基づく信託事務の委託として、信託事務の処理の一部について、金融機関の信託業務の兼営等に関する法律第1条第1項の規定による信託業務の兼営の認可を受けた一の金融機関（受託者の利害関係人（金融機関の信託業務の兼営等に関する法律第2条第1項にて準用する信託業法第29条第2項第1号に規定する利害関係人をいいます。以下この条において同じ。）を含みます。）と信託契約を締結し、これを委託することができます。

②前項における利害関係人に対する業務の委託については、受益者の保護に支障を生じることがない場合に行うものとします。

<信託の目的および金額>

第3条 委託者は、金100万円を上限として受益者のために利殖の目的をもって信託し、受託者はこれを引き受けます。

<信託金の限度額>

第4条 委託者は、受託者と合意のうえ、金1兆円を限度として、信託金を追加することができます。

②委託者は、受託者と合意のうえ、前項の限度額を変更することができます。

<信託期間>

第5条 この信託の期間は、信託契約締結日から第50条第1項、第51条第1項、第52条第1項および第54条第2項による信託終了の日までとします。

<受益権の取得申込みの勧誘の種類>

第6条 この信託にかかる受益権の取得申込みの勧誘は、金融商品取引法第2条第3項第1号に掲げる場合に該当し、投資信託及び投資法人に関する法律第2条第8項で定める公募により行われます。

<当初の受益者>

第7条 この信託契約締結当初および追加信託当初の受益者は、委託者の指定する受益権取得申込者とし、第8条の規定により分割された受益権は、その取得申込口数に応じて、取得申込者に帰属します。

<受益権の分割および再分割>

第8条 委託者は、第3条の規定によって生じた受益権については100万口を上限に、追加信託によって生じた受益権については、これを追加信託のつど第9条第1項の追加口数に、それぞれ均等に分割します。

②委託者は、社債、株式等の振替に関する法律（以下「社振法」といいます。）に定めるところにしたがい、受託者と協議のうえ、一定日現在の受益権を均等に再分割できるものとします。

<追加信託の価額、口数および基準価額の計算方法>

第9条 追加信託金は、追加信託を行う日の前営業日の基準価額に当該追加信託にかかる受益権の口数を乗じた額とします。

②この信託約款において基準価額とは、信託財産に属する資産（受入担保金代用有価証券および第29条に規定する借入有価証券を除きます。）を法令および一般社団法人投資信託協会規則にしたがっ

て時価評価して得た信託財産の資産総額から負債総額を控除した金額（以下「純資産総額」といいます。）を、計算日における受益権口数で除した金額をいいます。

③外貨建資産（外国通貨表示の有価証券（以下「外貨建有価証券」といいます。）、預金、その他の資産をいいます。以下同じ。）の円換算については、原則としてわが国における計算日の対顧客電信売買相場の仲値によって計算します。

④第31条に規定する予約為替の評価は、原則としてわが国における計算日の対顧客先物売買相場の仲値によるものとします。

<信託日時の異なる受益権の内容>

第10条 この信託の受益権は、信託の日時を異にすることにより差異を生ずることはありません。

<受益権の帰属と受益証券の不発行>

第11条 この信託のすべての受益権は、社振法の規定の適用を受けるとし、受益権の帰属は、委託者があらかじめこの信託の受益権を取り扱うことについて同意した一の振替機関（社振法第2条に規定する「振替機関」をいい、以下「振替機関」といいます。）および当該振替機関の下位の口座管理機関（社振法第2条に規定する「口座管理機関」をいい、振替機関を含め、以下「振替機関等」といいます。）の振替口座簿に記載または記録されることにより定まります（以下、振替口座簿に記載または記録されることにより定まる受益権を「振替受益権」といいます。）。

②委託者は、この信託の受益権を取り扱う振替機関が社振法の規定により主務大臣の指定を取り消された場合または当該指定が効力を失った場合であって、当該振替機関の振替業を承継する者が存在しない場合その他やむを得ない事情がある場合を除き、振替受益権を表示する受益証券を発行しません。なお、受益者は、委託者がやむを得ない事情等により受益証券を発行する場合を除き、無記名式受益証券から記名式受益証券への変更の請求、記名式受益証券から無記名式受益証券への変更の請求、受益証券の再発行の請求を行わないものとします。

③委託者は、第8条の規定により分割された受益権について、振替機関等の振替口座簿への新たな記載または記録をするため社振法に定める事項の振替機関への通知を行うものとします。振替機関等は、委託者から振替機関への通知があった場合、社振法の規定にしたがい、その備える振替口座簿への新たな記載または記録を行います。

<受益権の設定にかかる受託者の通知>

第12条 受託者は、信託契約締結日に生じた受益権については信託契約締結時に、また、追加信託により生じた受益権については追加信託のつど、振替機関の定める方法により、振替機関へ当該受益権にかかる信託を設定した旨の通知を行います。

<受益権の申込単位および取得価額等>

第13条 委託者は、第8条第1項の規定により分割される受益権を、その取得申込者に対し、委託者が定める申込単位をもって取得申込みに応ずることができるものとします。ただし、委託者に対し、取得申込みにかかる受益権について、第46条第3項に規定する収益分配金の再投資にかかる受益権の取得申込みをした取得申込者に対しては、1口単位をもって取得申込みに応ずることができるものとします。

②販売会社（委託者の指定する金融商品取引法第28条第1項に規定する第一種金融商品取引業を行う者および委託者の指定する金融商品取引法第2条第11項に規定する登録金融機関をいいます。以下同じ。）は、第8条第1項の規定により分割される受益権を、その取得申込者に対し、販売会社が定める申込単位をもって取得申込みに応ずることができます。ただし、販売会社と別に定める「自動けいぞく投資約款」にしたがって契約（以下「別に定める契約」といいます。）を結んだ取得申込者に限り、1口単位をもって取得申込みに応ずることができるものとします。

③前2項の場合の受益権の価額は、取得申込日の翌営業日の基準価額とします。ただし、この信託契約締結日前の取得申込みにかかる価額は、1口につき1円とします。

④第1項および第2項の規定にかかわらず、取得申込日がニューヨーク証券取引所、ロンドン証券取引

所、オーストラリア証券取引所、ニューヨークの銀行、ロンドンの銀行、オーストラリアの銀行のいずれかの休業日に該当する日（以下「海外休業日」といいます。）には、受益権の取得申込みに応じません。ただし、第46条第3項の規定または別に定める契約に基づく収益分配金の再投資にかかる場合は除きます。

- ⑤第3項の規定にかかわらず、受益者が第46条第3項の規定または別に定める契約に基づいて収益分配金を再投資する場合の受益権の価額は、原則として第40条に規定する各計算期間終了日の基準価額とします。
- ⑥第1項および第2項の取得申込者は委託者または販売会社に、取得申込みと同時にまたはあらかじめ、自己のために開設されたこの信託の受益権の振替を行うための振替機関等の口座を示すものとし、当該口座に当該取得申込者にかかる口数の増加の記載または記録が行われます。なお、委託者（第48条の委託者の指定する口座管理機関を含みます。）または販売会社は、当該取得申込みの代金（第3項の受益権の価額に当該取得申込みの口数を乗じて得た額をいいます。）の支払いと引き換えに、当該口座に当該取得申込者にかかる口数の増加の記載または記録を行うことができます。
- ⑦前各項の規定にかかわらず、委託者は、金融商品取引所（金融商品取引法第2条第16項に規定する金融商品取引所および金融商品取引法第2条第8項第3号ロに規定する外国金融商品市場をいいます。以下同じ。）等における取引の停止、外国為替取引の停止、決済機能の停止、その他やむを得ない事情があるときは、受益権の取得申込みの受付を中止することおよびすでに受付けた取得申込みの受付を取り消すことができます。

<受益権の譲渡にかかる記載または記録>

第14条 受益者は、その保有する受益権を譲渡する場合には、当該受益者の譲渡の対象とする受益権が記載または記録されている振替口座簿にかかる振替機関等に振替の申請をするものとします。

- ②前項の申請のある場合には、前項の振替機関等は、当該譲渡にかかる譲渡人の保有する受益権の口数の減少および譲受人の保有する受益権の口数の増加につき、その備える振替口座簿に記載または記録するものとします。ただし、前項の振替機関等が振替先口座を開設したものでない場合には、譲受人の振替先口座を開設した他の振替機関等（当該他の振替機関等の上位機関を含みます。）に社振法の規定にしたがい、譲受人の振替先口座に受益権の口数の増加の記載または記録が行われるよう通知するものとします。
- ③委託者は、第1項に規定する振替について、当該受益者の譲渡の対象とする受益権が記載または記録されている振替口座簿にかかる振替機関等と譲受人の振替先口座を開設した振替機関等が異なる場合等において、委託者が必要と認めるときまたはやむを得ない事情があると判断したときは、振替停止日や振替停止期間を設けることができます。

<受益権の譲渡の対抗要件>

第15条 受益権の譲渡は、前条の規定による振替口座簿への記載または記録によらなければ、委託者および受託者に対抗することができません。

<投資の対象とする資産の種類>

第16条 この信託において投資の対象とする資産の種類は、次に掲げるものとします。

- 1. 次に掲げる特定資産（「特定資産」とは、投資信託及び投資法人に関する法律第2条第1項に定めるものをいいます。以下同じ。）
 - イ. 有価証券
 - ロ. デリバティブ取引にかかる権利（金融商品取引法第2条第20項に規定するものをいい、約款第23条、第24条および第25条に定めるものに限りません。）
 - ハ. 金銭債権
 - ニ. 約束手形
- 2. 次に掲げる特定資産以外の資産
 - イ. 為替手形

<運用の指図範囲等>

第17条 委託者は、信託金を、主としてアセットマネジメントOne株式会社を委託者とし、みずほ信託銀行株式会社を受託者として締結された親投資信託である外国リート・パッシブ・ファンド・マザーファンド（以下「マザーファンド」といいます。）の受益証券（以下「マザーファンド受益証券」といいます。）を含む次の有価証券（金融商品取引法第2条第2項の規定により有価証券とみなされる同項各号に掲げる権利を除きます。）に投資することを指図します。

1. 株券または新株引受権証券
2. 国債証券
3. 地方債証券
4. 特別の法律により法人の発行する債券
5. 社債券（新株引受権証券と社債券が一体となった新株引受権付社債券（以下「分離型新株引受権付社債券」といいます。）の新株引受権証券を除きます。なお、社債券のうちで、新株予約権付社債のうち会社法第236条第1項第3号の財産が当該新株予約権付社債についての社債であって当該社債と当該新株予約権がそれぞれ単独で存在し得ないことをあらかじめ明確にしているもの、ならびに会社法施行前の旧商法第341条ノ3第1項第7号および第8号の定めがある新株予約権付社債を総称して以下「転換社債型新株予約権付社債」といいます。）
6. 資産の流動化に関する法律に規定する特定社債券（金融商品取引法第2条第1項第4号で定めるものをいいます。）
7. 特別の法律により設立された法人の発行する出資証券（金融商品取引法第2条第1項第6号で定めるものをいいます。）
8. 協同組織金融機関の優先出資に関する法律に規定する優先出資証券（金融商品取引法第2条第1項第7号で定めるものをいいます。）
9. 資産の流動化に関する法律に規定する優先出資証券または新優先出資引受権を表示する証券（金融商品取引法第2条第1項第8号で定めるものをいいます。）
10. コマーシャル・ペーパー
11. 新株引受権証券（分離型新株引受権付社債券の新株引受権証券を含みます。以下同じ。）および新株予約権証券
12. 外国または外国の者の発行する証券または証書で、前各号の証券または証書の性質を有するもの
13. 投資信託または外国投資信託の受益証券（金融商品取引法第2条第1項第10号で定めるものをいいます。）
14. 投資証券、新投資口予約権証券または外国投資証券（金融商品取引法第2条第1項第11号で定めるものをいい、次号で定めるものを除きます。）
15. 投資法人債券（金融商品取引法第2条第1項第11号で定めるものをいいます。）または外国投資証券で投資法人債券に類する証券
16. 外国貸付債権信託受益証券（金融商品取引法第2条第1項第18号で定めるものをいいます。）
17. オプションを表示する証券または証書（金融商品取引法第2条第1項第19号で定めるものをいい、有価証券にかかるものに限ります。）
18. 預託証券または預託証書（金融商品取引法第2条第1項第20号で定めるものをいいます。）
19. 外国法人が発行する譲渡性預金証書
20. 指定金銭信託の受益証券（金融商品取引法第2条第1項第14号で定める受益証券発行信託の受益証券に限ります。）
21. 抵当証券（金融商品取引法第2条第1項第16号で定めるものをいいます。）
22. 貸付債権信託受益権であって金融商品取引法第2条第1項第14号で定める受益証券発行信託の受益証券に表示されるべきもの
23. 外国の者に対する権利で前号の有価証券の性質を有するもの

なお、第1号の証券または証書、第12号および第18号の証券または証書のうち第1号の証券または証書の性質を有するものを以下「株式」といい、第2号から第6号までの証券ならびに第15号の証券ならびに第12号および第18号の証券または証書のうち第2号から第6号までの証券の性質を有するもの

のを以下「公社債」といい、第13号の証券および第14号の証券を以下「投資信託証券」といいます。

- ②委託者は、信託金を、前項に掲げる有価証券のほか次に掲げる金融商品（金融商品取引法第2条第2項の規定により有価証券とみなされる同項各号に掲げる権利を含みます。）により運用することの指図をすることができます。
1. 預金
 2. 指定金銭信託（金融商品取引法第2条第1項第14号に規定する受益証券発行信託を除きます。）
 3. コール・ローン
 4. 手形割引市場において売買される手形
 5. 貸付債権信託受益権であって金融商品取引法第2条第2項第1号で定めるもの
 6. 外国の者に対する権利で前号の権利の性質を有するもの
- ③第1項の規定にかかわらず、この信託の設定、解約、償還、投資環境の変動等への対応等、委託者が運用上必要と認めるときには、委託者は、信託金を、前項に掲げる金融商品により運用することの指図ができます。
- ④委託者は、信託財産に属するマザーファンド受益証券以外の投資信託証券（上場投資信託証券（金融商品取引所に上場等（不動産投資信託証券については、予定を含みます。）され、かつ当該取引所において常時売却可能（市場急変等により一時的に流動性が低下している場合を除きます。）な投資信託証券をいいます。）を除きます。以下同じ。）の時価総額とマザーファンドの信託財産に属する投資信託証券の時価総額のうち信託財産に属するとみなした額との合計額が、信託財産の純資産総額の100分の5を超えることとなる投資の指図をしません。
- ⑤前項において信託財産に属するとみなした額とは、信託財産に属するマザーファンド受益証券の時価総額に、マザーファンドの信託財産の純資産総額に占める投資信託証券の時価総額の割合を乗じて得た額をいいます。

<利害関係人等との取引等>

第18条 受託者は、受益者の保護に支障を生じることがないものであり、かつ信託業法、投資信託及び投資法人に関する法律ならびに関連法令に反しない場合には、委託者の指図により、信託財産と、受託者（第三者との間において信託財産のためにする取引その他の行為であって、受託者が当該第三者の代理人となって行うものを含みます。）および受託者の利害関係人（金融機関の信託業務の兼営等に関する法律第2条第1項にて準用する信託業法第29条第2項第1号に規定する利害関係人をいいます。以下本項、次項および第32条において同じ。）、第32条第1項に定める信託業務の委託先およびその利害関係人または受託者における他の信託財産との間で、前2条に掲げる資産への投資等および第22条から第25条、第27条から第29条、第31条、第35条から第37条に掲げる取引その他これらに類する行為を行うことができます。

②受託者は、受託者がこの信託の受託者としての権限に基づいて信託事務の処理として行うことができる取引その他の行為について、受託者または受託者の利害関係人の計算で行うことができるものとします。なお、受託者の利害関係人が当該利害関係人の計算で行う場合も同様とします。

③委託者は、金融商品取引法、投資信託及び投資法人に関する法律ならびに関連法令に反しない場合には、信託財産と、委託者、その取締役、執行役および委託者の利害関係人等（金融商品取引法第31条の4第3項および同条第4項に規定する親法人等または子法人等をいいます。）または委託者が運用の指図を行う他の信託財産との間で、前2条に掲げる資産への投資等および第22条から第25条、第27条から第29条、第31条、第35条から第37条に掲げる取引その他これらに類する行為を行うことのできる指図をすることができ、受託者は、委託者の指図により、当該投資等および当該取引、当該行為を行うことができます。

④前3項の場合、委託者および受託者は、受益者に対して信託法第31条第3項および同法第32条第3項の通知は行いません。

<運用の基本方針>

第19条 委託者は、信託財産の運用にあたっては、別に定める運用の基本方針にしたがって、その指図を行います。

<投資する株式等の範囲>

第20条 委託者が投資することを指図する株式、新株引受権証券および新株予約権証券は、金融商品取引所に上場されている株式の発行会社の発行するもの、金融商品取引所に準ずる市場において取引されている株式の発行会社の発行するものとします。ただし、株主割当または社債権者割当により取得する株式、新株引受権証券および新株予約権証券については、この限りではありません。

②前項の規定にかかわらず、上場予定または登録予定の株式、新株引受権証券および新株予約権証券で目論見書等において上場または登録されることが確認できるものについては、委託者が投資することを指図することができるものとします。

<信用リスク集中回避のための投資制限>

第21条 一般社団法人投資信託協会規則に定める一の者に対する株式等エクスポージャー、債券等エクスポージャーおよびデリバティブ等エクスポージャーの信託財産の純資産総額に対する比率は、原則としてそれぞれ100分の10、合計で100分の20を超えないものとし、当該比率を超えることとなった場合には、委託者は、一般社団法人投資信託協会規則にしたがい当該比率以内となるよう調整を行うこととします。

<信用取引の指図範囲>

第22条 委託者は、信託財産の効率的な運用に資するため、信用取引により株券を売付けることの指図をすることができます。なお、当該売付けの決済については、株券の引き渡しまたは買戻しにより行うことの指図をすることができるものとします。

②前項の信用取引の指図は、次の各号に掲げる有価証券の発行会社の発行する株券について行うことができるものとし、かつ次の各号に掲げる株券数の合計数を超えないものとします。

1. 信託財産に属する株券および新株引受権証券の権利行使により取得する株券
2. 株式分割により取得する株券
3. 有償増資により取得する株券
4. 売出しにより取得する株券
5. 信託財産に属する転換社債の転換請求および新株予約権（転換社債型新株予約権付社債の新株予約権に限り。）の行使により取得可能な株券
6. 信託財産に属する新株引受権証券および新株引受権付社債券の新株引受権の行使、または信託財産に属する新株予約権証券および新株予約権付社債券の新株予約権（前号に定めるものを除きます。）の行使により取得可能な株券

<先物取引等の運用指図>

第23条 委託者は、信託財産に属する資産の価格変動リスクを回避するため、わが国の金融商品取引所における有価証券先物取引（金融商品取引法第28条第8項第3号イに掲げるものをいいます。）、有価証券指数等先物取引（金融商品取引法第28条第8項第3号ロに掲げるものをいいます。）および有価証券オプション取引（金融商品取引法第28条第8項第3号ハに掲げるものをいいます。）ならびに外国の金融商品取引所におけるこれらの取引と類似の取引を次の範囲で行うことの指図をすることができます。なお、選択権取引は、オプション取引に含めて取扱うものとします（以下同じ。）。

1. 先物取引の売建およびコール・オプションの売付の指図は、建玉の合計額が、ヘッジ対象とする有価証券（以下「ヘッジ対象有価証券」といいます。）の時価総額の範囲内とします。
2. 先物取引の買建およびプット・オプションの売付の指図は、建玉の合計額が、ヘッジ対象有価証券の組入可能額（信託財産の組入ヘッジ対象有価証券を差引いた額）に信託財産が限月までに受取る組入公社債、組入外国貸付債権信託受益証券、組入貸付債権信託受益権、組入抵当証券および組入指定金銭信託の受益証券の利払金および償還金を加えた額を限度とし、かつ信託財産が限月までに受取る組入有価証券にかかる利払金および償還金等ならびに第17条第2項第1号から第4号に掲げる金融商品で運用している額の範囲内とします。
3. コール・オプションおよびプット・オプションの買付の指図は、本条で規定する全オプション取

引にかかる支払いプレミアム額の合計額が取引時点の信託財産の純資産総額の5%を上回らない範囲内とします。

②委託者は、信託財産に属する資産の為替変動リスクを回避するため、わが国の金融商品取引所における通貨にかかる先物取引ならびに外国の金融商品取引所における通貨にかかる先物取引およびオプション取引を次の範囲で行うことの指図をすることができます。

1. 先物取引の売建およびコール・オプションの売付の指図は、建玉の合計額が、為替の売予約と合せてヘッジ対象とする外貨建資産の時価総額とマザーファンドの信託財産に属するヘッジ対象とする外貨建資産の時価総額のうち信託財産に属するとみなした額（信託財産に属するマザーファンド受益証券の時価総額にマザーファンドの信託財産の純資産総額に占めるヘッジ対象とする外貨建資産の時価総額の割合を乗じて得た額をいいます。）との合計額の範囲内とします。
2. 先物取引の買建およびプット・オプションの売付の指図は、建玉の合計額が、為替の買予約と合せて、外貨建有価証券の買付代金等実需の範囲内とします。
3. コール・オプションおよびプット・オプションの買付の指図は、支払いプレミアム額の合計額が取引時点の保有外貨建資産の時価総額の5%を上回らない範囲内とし、かつ本条で規定する全オプション取引にかかる支払いプレミアム額の合計額が取引時点の信託財産の純資産総額の5%を上回らない範囲内とします。

③委託者は、信託財産に属する資産の価格変動リスクを回避するため、わが国の金融商品取引所における金利にかかる先物取引およびオプション取引ならびに外国の金融商品取引所におけるこれらの取引と類似の取引を次の範囲で行うことの指図をすることができます。

1. 先物取引の売建およびコール・オプションの売付の指図は、建玉の合計額が、ヘッジ対象とする金利商品（信託財産が1年以内に受取る組入有価証券の利払金および償還金等ならびに第17条第2項第1号から第4号に掲げる金融商品で運用されているものをいい、以下「ヘッジ対象金利商品」といいます。）の時価総額の範囲内とします。
2. 先物取引の買建およびプット・オプションの売付の指図は、建玉の合計額が、信託財産が限月までに受取る組入有価証券にかかる利払金および償還金等ならびに第17条第2項第1号から第4号に掲げる金融商品で運用している額（以下本号において「金融商品運用額等」といいます。）の範囲内とします。ただし、ヘッジ対象金利商品が外貨建て、信託財産の外貨建資産組入可能額（約款上の組入可能額から保有外貨建資産の時価総額を差引いた額をいいます。以下同じ。）に信託財産が限月までに受取る外貨建組入公社債および組入外国貸付債権信託受益証券ならびに外貨建組入貸付債権信託受益権の利払金および償還金を加えた額が当該金融商品運用額等の額より少ない場合には外貨建資産組入可能額に信託財産が限月までに受取る外貨建組入有価証券にかかる利払金および償還金等を加えた額を限度とします。
3. コール・オプションおよびプット・オプションの買付の指図は、支払いプレミアム額の合計額が取引時点のヘッジ対象金利商品の時価総額の5%を上回らない範囲内とし、かつ本条で規定する全オプション取引にかかる支払いプレミアム額の合計額が取引時点の信託財産の純資産総額の5%を上回らない範囲内とします。

<スワップ取引の運用指図>

第24条 委託者は、信託財産に属する資産の価格変動リスクや為替変動リスクを回避するため、異なった通貨、異なった受取金利、または異なった受取金利とその元本を一定の条件のもとに交換する取引（以下「スワップ取引」といいます。）を行うことの指図をすることができます。

②スワップ取引の指図にあたっては、当該取引の契約期限が、原則として第5条に定める信託期間を超えないものとします。ただし、当該取引が当該信託期間内で全部解約が可能なものについてはこの限りではありません。

③スワップ取引の指図にあたっては、当該信託財産にかかるスワップ取引の想定元本の総額とマザーファンドの信託財産にかかるスワップ取引の想定元本の総額のうち信託財産に属するとみなした額との合計額（「スワップ取引の想定元本の合計額」といいます。以下本項において同じ。）が、信託財産の純資産総額を超えないものとします。なお、信託財産の一部解約等の事由により、当該純資産総額が減少して、スワップ取引の想定元本の合計額が信託財産の純資産総額を超えること

となった場合には、委託者は速やかに、その超える額に相当するスワップ取引の一部の解約を指図するものとします。

- ④前項においてマザーファンドの信託財産にかかるスワップ取引の想定元本の総額のうち信託財産に属するとみなした額とは、マザーファンドの信託財産にかかるスワップ取引の想定元本の総額にマザーファンドの信託財産の純資産総額に占める信託財産に属するマザーファンド受益証券の時価総額の割合を乗じて得た額をいいます。
- ⑤スワップ取引の評価は、当該取引契約の相手方が市場実勢金利等をもとに算出した価額で評価するものとします。
- ⑥委託者は、スワップ取引を行うにあたり担保の提供または受入れが必要と認めたときは、担保の提供または受入れの指図を行うものとします。

<金利先渡取引および為替先渡取引の運用指図>

第25条 委託者は、信託財産に属する資産の価格変動リスクや為替変動リスクを回避するため、金利先渡取引および為替先渡取引を行うことの指図をすることができます。

- ②金利先渡取引および為替先渡取引の指図にあたっては、当該取引の決済日が、原則として第5条に定める信託期間を超えないものとします。ただし、当該取引が当該信託期間内で全部解約が可能なものについてはこの限りではありません。
- ③金利先渡取引の指図にあたっては、当該信託財産にかかる金利先渡取引の想定元本の総額とマザーファンドの信託財産にかかる金利先渡取引の想定元本の総額のうち信託財産に属するとみなした額との合計額（「金利先渡取引の想定元本の合計額」といいます。以下本項において同じ。）が、信託財産にかかるヘッジ対象金利商品の時価総額とマザーファンドの信託財産にかかるヘッジ対象金利商品の時価総額のうち信託財産に属するとみなした額との合計額（「ヘッジ対象金利商品の時価総額の合計額」といいます。以下本項において同じ。）を超えないものとします。なお、信託財産の一部解約等の事由により、上記ヘッジ対象金利商品の時価総額の合計額が減少して、金利先渡取引の想定元本の合計額がヘッジ対象金利商品の時価総額の合計額を超えることとなった場合には、委託者は、速やかにその超える額に相当する金利先渡取引の一部の解約を指図するものとします。
- ④前項においてマザーファンドの信託財産にかかる金利先渡取引の想定元本の総額のうち信託財産に属するとみなした額とは、マザーファンドの信託財産にかかる金利先渡取引の想定元本の総額にマザーファンドの信託財産の純資産総額に占める信託財産に属するマザーファンド受益証券の時価総額の割合を乗じて得た額をいいます。また、マザーファンドの信託財産にかかるヘッジ対象金利商品の時価総額のうち信託財産に属するとみなした額とは、マザーファンドの信託財産にかかるヘッジ対象金利商品の時価総額にマザーファンドの信託財産の純資産総額に占める信託財産に属するマザーファンド受益証券の時価総額の割合を乗じて得た額をいいます。
- ⑤為替先渡取引の指図にあたっては、当該信託財産にかかる為替先渡取引の想定元本の総額とマザーファンドの信託財産にかかる為替先渡取引の想定元本の総額のうち信託財産に属するとみなした額との合計額（「為替先渡取引の想定元本の合計額」といいます。以下本項において同じ。）が、信託財産にかかるヘッジ対象とする外貨建資産（「ヘッジ対象外貨建資産」といいます。以下本項において同じ。）の時価総額とマザーファンドの信託財産にかかるヘッジ対象外貨建資産の時価総額のうち信託財産に属するとみなした額との合計額（「ヘッジ対象外貨建資産の時価総額の合計額」といいます。以下本項において同じ。）を超えないものとします。なお、信託財産の一部解約等の事由により、ヘッジ対象外貨建資産の時価総額の合計額が減少して、為替先渡取引の想定元本の合計額がヘッジ対象外貨建資産の時価総額の合計額を超えることとなった場合には、委託者は、速やかにその超える額に相当する為替先渡取引の一部の解約を指図するものとします。
- ⑥前項においてマザーファンドの信託財産にかかる為替先渡取引の想定元本の総額のうち信託財産に属するとみなした額とは、マザーファンドの信託財産にかかる為替先渡取引の想定元本の総額にマザーファンドの信託財産の純資産総額に占める信託財産に属するマザーファンド受益証券の時価総額の割合を乗じて得た額をいいます。また、マザーファンドの信託財産にかかるヘッジ対象外貨建資産の時価総額のうち信託財産に属するとみなした額とは、マザーファンドの信託財産に

かかるヘッジ対象外貨建資産の時価総額に、マザーファンドの信託財産の純資産総額に占める信託財産に属するマザーファンド受益証券の時価総額の割合を乗じて得た額をいいます。

- ⑦金利先渡し取引および為替先渡し取引の評価は、当該取引契約の相手方が市場実勢金利等をもとに算出した価額で評価するものとします。
- ⑧委託者は、金利先渡し取引および為替先渡し取引を行うにあたり担保の提供または受入れが必要と認めるときは、担保の提供または受入れの指図を行うものとします。

<デリバティブ取引等にかかる投資制限>

第26条 デリバティブ取引等について、一般社団法人投資信託協会規則の定めるところにしたがい、合理的な方法により算出した額が信託財産の純資産総額を超えないものとします。

<有価証券の貸付の指図および範囲>

第27条 委託者は、信託財産の効率的な運用に資するため、信託財産に属する株式および公社債を次の各号の範囲内で貸付の指図をすることができます。

1. 株式の貸付は、貸付時点において、貸付株式の時価合計額が、信託財産で保有する株式の時価合計額を超えないものとします。
 2. 公社債の貸付は、貸付時点において、貸付公社債の額面金額の合計額が、信託財産で保有する公社債の額面金額の合計額を超えないものとします。
- ②前項各号に定める限度額を超えることとなった場合には、委託者は速やかに、その超える額に相当する契約の一部の解約を指図するものとします。
- ③委託者は、有価証券の貸付にあたって必要と認めるときは、担保の受入れの指図を行うものとします。

<公社債の空売りの指図および範囲>

第28条 委託者は、信託財産の効率的な運用に資するため、信託財産の計算においてする信託財産に属さない公社債を売付けの指図をすることができます。なお、当該売付けの決済については、公社債（信託財産により借入れた公社債を含みます。）の引渡しまたは買戻しにより行うことの指図をすることができるものとします。

- ②前項の売付けの指図は、当該売付けにかかる公社債の時価総額が信託財産の純資産総額の範囲内で行うものとします。
- ③信託財産の一部解約等の事由により、前項の売付けにかかる公社債の時価総額が信託財産の純資産総額を超えることとなった場合には、委託者は速やかに、その超える額に相当する売付けの一部を決済するための指図をするものとします。

<公社債の借入れの指図および範囲>

第29条 委託者は、信託財産の効率的な運用に資するため、公社債の借入れの指図をすることができます。なお、当該公社債の借入れを行うにあたり担保の提供が必要と認めるときは、担保の提供の指図を行うものとします。

- ②前項の指図は、当該借入れにかかる公社債の時価総額が信託財産の純資産総額の範囲内とします。
- ③信託財産の一部解約等の事由により、前項の借入れにかかる公社債の時価総額が信託財産の純資産総額を超えることとなった場合には、委託者は速やかに、その超える額に相当する借入れた公社債の一部を返還するための指図をするものとします。
- ④第1項の借入れにかかる品借料は信託財産中から支弁します。

<特別な場合の外貨建有価証券への投資制限>

第30条 外貨建有価証券への投資については、わが国の国際収支上の理由等により特に必要と認められる場合には、制約されることがあります。

<外国為替予約取引の指図>

第31条 委託者は、信託財産の効率的な運用に資するため、または為替変動リスクを回避するため、外国為替の売買の予約取引の指図をすることができます。

- ②前項の予約取引の指図は、信託財産にかかる為替の買予約とマザーファンドの信託財産にかかる為替の買予約のうち信託財産に属するとみなした額との合計額と、信託財産にかかる為替の売予約とマザーファンドの信託財産にかかる為替の売予約のうち信託財産に属するとみなした額との合計額との差額につき円換算した額が、信託財産の純資産総額を超えないものとします。ただし、信託財産に属する外貨建資産（マザーファンドの信託財産に属する外貨建資産のうち信託財産に属するとみなした額を含みます。）の為替変動リスクを回避するためにする当該予約取引の指図については、この限りではありません。
- ③前項においてマザーファンドの信託財産にかかる為替の買予約のうち信託財産に属するとみなした額とは、マザーファンドの信託財産にかかる為替の買予約の総額にマザーファンドの信託財産の純資産総額に占める信託財産に属するマザーファンド受益証券の時価総額の割合を乗じて得た額をいいます。また、マザーファンドの信託財産にかかる為替の売予約のうち信託財産に属するとみなした額とは、マザーファンドの信託財産にかかる為替の売予約の総額にマザーファンドの信託財産の純資産総額に占める信託財産に属するマザーファンド受益証券の時価総額の割合を乗じて得た額をいいます。
- ④第2項の限度額を超えることとなった場合には、委託者は所定の期間内に、その超える額に相当する為替予約の一部を解消するための外国為替の売買の予約取引の指図をするものとします。
- ⑤委託者は、外国為替の売買の予約取引を行うにあたり担保の提供または受入れが必要と認めるときは、担保の提供または受入れの指図を行うものとします。

<信託業務の委託等>

第32条 受託者は、委託者と協議のうえ、信託業務の一部について、信託業法第22条第1項に定める信託業務の委託をするときは、以下に掲げる基準のすべてに適合するもの（受託者の利害関係人を含みません。）を委託先として選定します。

1. 委託先の信用力に照らし、継続的に委託業務の遂行に懸念がないこと
 2. 委託先の委託業務にかかる実績等に照らし、委託業務を確実に処理する能力があると認められること
 3. 委託される信託財産に属する財産と自己の固有財産その他の財産とを区分する等の管理を行う体制が整備されていること
 4. 内部管理に関する業務を適正に遂行するための体制が整備されていること
- ②受託者は、前項に定める委託先の選定にあたっては、当該委託先が前項各号に掲げる基準に適合していることを確認するものとします。
- ③前2項にかかわらず、受託者は、次の各号に掲げる業務を、受託者および委託者が適当と認める者（受託者の利害関係人を含みます。）に委託することができるものとします。
1. 信託財産の保存にかかる業務
 2. 信託財産の性質を変えない範囲内において、その利用または改良を目的とする業務
 3. 委託者のみの指図により信託財産の処分およびその他の信託の目的の達成のために必要な行為にかかる業務
 4. 受託者が行う業務の遂行にとって補助的な機能を有する行為

<混蔵寄託>

第33条 金融機関または第一種金融商品取引業者等（金融商品取引法第28条第1項に規定する第一種金融商品取引業を行う者および外国の法令に準拠して設立された法人でこの者に類する者をいいます。以下本条において同じ。）から、売買代金および償還金等について円貨で約定し円貨で決済する取引により取得した外国において発行された譲渡性預金証書またはコマーシャル・ペーパーは、当該金融機関または第一種金融商品取引業者等が保管契約を締結した保管機関に当該金融機関または第一種金融商品取引業者等の名義で混蔵寄託できるものとします。

<信託財産の登記等および記載等の留保等>

- 第34条 信託の登記または登録をすることができる信託財産については、信託の登記または登録をすることとします。ただし、受託者が認める場合は、信託の登記または登録を留保することがあります。
- ②前項ただし書きにかかわらず、受益者保護のために委託者または受託者が必要と認めるときは、速やかに登記または登録をするものとします。
 - ③信託財産に属する旨の記載または記録をすることができる信託財産については、信託財産に属する旨の記載または記録をするとともに、その計算を明らかにする方法により分別して管理するものとします。ただし、受託者が認める場合は、信託財産に属する旨の記載または記録に代えてその計算を明らかにする方法により分別して管理することがあります。
 - ④動産（金銭を除きます。）については、外形上区別することができる方法によるほか、その計算を明らかにする方法により分別して管理することがあります。

<一部解約の請求および有価証券の売却等の指図>

- 第35条 委託者は、信託財産に属するマザーファンド受益証券にかかる信託契約の一部解約の請求および信託財産に属する有価証券の売却等の指図ができます。

<再投資の指図>

- 第36条 委託者は、前条の規定による一部解約代金および売却代金、有価証券にかかる償還金等、株式の清算分配金、有価証券等にかかる利子等、株式の配当金およびその他の収入金を再投資することの指図ができます。

<資金の借入れ>

- 第37条 委託者は、信託財産の効率的な運用に資するため、および運用の安定性を図るため、一部解約に伴う支払資金の手当て（一部解約に伴う支払資金の手当てのために借入れた資金の返済を含みます。）を目的として、または再投資にかかる収益分配金の支払資金の手当てを目的として、資金借入れ（コール市場を通じる場合を含みます。）の指図をすることができます。なお、当該借入金をもって有価証券等の運用は行わないものとします。
- ②一部解約に伴う支払資金の手当てにかかる借入期間は、受益者への解約代金支払開始日から信託財産で保有する有価証券等の売却代金の受渡日までの間または受益者への解約代金支払開始日から信託財産で保有する有価証券等の解約代金入金日までの間もしくは受益者への解約代金支払開始日から信託財産で保有する有価証券等の償還金の入金日までの期間が5営業日以内である場合の当該期間とし、資金借入額は、借入れ指図を行う日の信託財産の純資産総額の10%以内における、当該有価証券等の売却代金または解約代金および有価証券等の償還金の合計額を限度とします。
 - ③収益分配金の再投資にかかる借入期間は信託財産から収益分配金が支弁される日からその翌営業日までとし、資金借入額は収益分配金の再投資額を限度とします。
 - ④借入金の利息は信託財産中より支弁します。

<損益の帰属>

- 第38条 委託者の指図に基づく行為により信託財産に生じた利益および損失は、すべて受益者に帰属します。

<受託者による資金の立替え>

- 第39条 信託財産に属する有価証券について、借替、転換、新株発行または株式割当がある場合で、委託者の申出があるときは、受託者は資金の立替えをすることができます。
- ②信託財産に属する有価証券にかかる償還金等、株式の清算分配金、有価証券等にかかる利子等、株式の配当金およびその他の未収入金で、信託終了日までにその金額を見積もりうるものがあるときは、受託者がこれを立替えて信託財産に繰り入れることができます。
 - ③前2項の立替金の決済および利息については、受託者と委託者との協議によりそのつど別にこれを定めます。

<信託の計算期間>

第40条 この信託の計算期間は、原則として毎年3月26日から翌年3月25日までとします。ただし、第1計算期間は、信託契約締結日から2020年3月25日までとします。

- ②前項にかかわらず、前項の原則により各計算期間終了日に該当する日(以下「該当日」といいます。)が休業日のとき、各計算期間終了日は、該当日の翌営業日とし、その翌日より次の計算期間が開始されるものとします。ただし、最終計算期間の終了日は、第5条に定める信託期間の終了日とします。

<信託財産に関する報告等>

第41条 受託者は、毎計算期末に損益計算を行い、信託財産に関する報告書を作成して、これを委託者に提出します。

- ②受託者は、信託終了のときに最終計算を行い、信託財産に関する報告書を作成して、これを委託者に提出します。
- ③受託者は、前2項の報告を行うことにより、受益者に対する信託法第37条第3項に定める報告は行わないこととします。
- ④受益者は、受託者に対し、信託法第37条第2項に定める書類または電磁的記録の作成に欠くことのできない情報その他の信託に関する重要な情報および当該受益者以外の者の利益を害するおそれのない情報を除き、信託法第38条第1項に定める閲覧または謄写の請求をすることはできないものとします。

<信託事務の諸費用および監査費用>

第42条 信託財産に関する租税、特定資産の価格等の調査に要する費用および当該費用にかかる消費税および地方消費税(以下「消費税等」といいます。)に相当する金額、信託事務の処理に要する諸費用、信託財産の財務諸表の監査に要する費用および当該費用にかかる消費税等に相当する金額および受託者の立替えた立替金の利息(以下「諸経費」といいます。)は、受益者の負担とし、信託財産中から支弁します。

- ②前項の信託財産の財務諸表の監査に要する費用および当該費用にかかる消費税等に相当する金額は、毎計算期間の最初の6ヵ月終了日(休業日の場合は翌営業日とします。)および毎計算期末または信託終了のとき信託財産中から支弁します。

<信託報酬等の額および支弁の方法>

第43条 委託者および受託者の信託報酬の総額は、第40条に規定する計算期間を通じて毎日、信託財産の純資産総額に年10,000分の20の率を乗じて得た額とします。

- ②前項の信託報酬は、毎計算期間の最初の6ヵ月終了日(休業日の場合は翌営業日とします。)および毎計算期末または信託終了のとき信託財産中から支弁するものとし、委託者および受託者の間の配分は別に定めます。
- ③第1項の信託報酬にかかる消費税等に相当する金額を、信託報酬支弁のときに信託財産中から支弁します。

<収益の分配方式>

第44条 信託財産から生ずる毎計算期末における利益は、次の方法により処理します。

1. 信託財産に属する配当等収益(配当金、利子、貸付有価証券にかかる品貸料およびこれ等に類する収益から支払利息を控除した額をいいます。以下同じ。)とマザーファンドの信託財産に属する配当等収益のうち信託財産に属するとみなした額(以下「みなし配当等収益」といいます。)との合計額から、諸経費、信託報酬および当該信託報酬にかかる消費税等に相当する金額を控除した後、その残金を受益者に分配することができます。なお、次期以降の分配金にあてるため、その一部を分配準備積立金として積み立てることができます。
2. 売買損益に評価損益を加減した額からみなし配当等収益を控除して得た利益金額(以下「売買益」)

といひます。)は、諸経費、信託報酬および当該信託報酬にかかる消費税等に相当する金額を控除し、繰越欠損金のあるときはその全額を売買益をもって補填した後、受益者に分配することができます。なお、次期以降の分配にあてるため、分配準備積立金として積み立てることができます。

- ②前項各号におけるみなし配当等収益とは、マザーファンドの信託財産にかかる配当等収益の額に、マザーファンドの信託財産の純資産総額に占めるこの信託の信託財産に属するマザーファンド受益証券の時価総額の割合を乗じて得た額をいひます。
- ③毎計算期末において、信託財産につき生じた損失は、次期に繰り越します。

<収益分配金、償還金および一部解約金の払い込みと支払いに関する受託者の免責>

第45条 受託者は、収益分配金については原則として毎計算期間終了日の翌営業日までに、償還金（信託終了時における信託財産の純資産総額を受益権総口数で除した額をいひます。以下同じ。）については第46条第4項に規定する支払開始日までに、一部解約金（第49条第3項の一部解約の価額に当該一部解約口数を乗じて得た額をいひます。以下同じ。）については第46条第5項に規定する支払開始日までに、その全額を委託者の指定する預金口座等に払い込みます。

- ②受託者は、前項の規定により委託者の指定する預金口座等に収益分配金、償還金および一部解約金を払い込んだ後は、受益者に対する支払いにつき、その責に任じません。

<収益分配金、償還金および一部解約金の支払い>

第46条 収益分配金は、毎計算期間終了日後1ヵ月以内の委託者の指定する日から、毎計算期間の末日において振替機関等の振替口座簿に記載または記録されている受益者（当該収益分配金にかかる計算期間の末日以前において一部解約が行われた受益権にかかる受益者を除きます。また、当該収益分配金にかかる計算期間の末日以前に設定された受益権で取得申込代金支払前のため、委託者または販売会社の名義で記載または記録されている受益権については原則として取得申込者として）に支払います。

- ②前項の規定にかかわらず、別に定める契約に基づいて収益分配金を再投資する受益者に対しては、受託者が委託者の指定する預金口座等に払い込むことにより、原則として毎計算期間終了日の翌営業日に、収益分配金が販売会社に交付されます。この場合、販売会社は、受益者に対し遅滞なく収益分配金の再投資にかかる受益権の売付けを行います。当該売付けにより増加した受益権は、第11条第3項の規定にしたがい、振替口座簿に記載または記録されます。
- ③委託者は、第1項の規定にかかわらず、委託者の自らの募集に応じた受益者にかかる受益権に帰属する収益分配金（受益者が自己に帰属する受益権の全部または一部の口数について、委託者に対し、この信託の収益分配金の再投資にかかる受益権の取得申込みをしないことをあらかじめ申し出た場合において、委託者が当該申し出を受付けた受益権に帰属する収益分配金を除きます。）をこの信託の受益権の取得申込金として、受益者毎に当該収益分配金の再投資にかかる受益権の取得申込みに応じたものとして、当該受益権の取得申込みに応じたことにより増加した受益権は、第11条第3項の規定にしたがい、振替口座簿に記載または記録されます。
- ④償還金は、信託終了日後1ヵ月以内の委託者の指定する日から、信託終了日において振替機関等の振替口座簿に記載または記録されている受益者（信託終了日以前において一部解約が行われた受益権にかかる受益者を除きます。また、当該信託終了日以前に設定された受益権で取得申込代金支払前のため、委託者または販売会社の名義で記載または記録されている受益権については原則として取得申込者として）に支払います。なお、当該受益者は、その口座が開設されている振替機関等に対して委託者がこの信託の償還をするのと引き換えに、当該償還にかかる受益権の口数と同口数の抹消の申請を行うものとし、社振法の規定にしたがい当該振替機関等の口座において当該口数の減少の記載または記録が行われます。
- ⑤一部解約金は、第49条第1項の受益者の請求を受付けた日から起算して、原則として5営業日目から受益者に支払います。
- ⑥前各項（第2項および第3項を除きます。）に規定する収益分配金、償還金および一部解約金の支払いは、販売会社の営業所等において行うものとして、ただし、委託者の自らの募集にかかる受益

権に帰属する収益分配金、償還金および一部解約金の支払いは、委託者において行うものとします。

- ⑦収益分配金、償還金および一部解約金にかかる収益調整金は、原則として、各受益者毎の信託時の受益権の価額等に応じて計算されるものとします。
- ⑧前項に規定する「収益調整金」は、所得税法施行令第27条の規定によるものとし、各受益者毎の信託時の受益権の価額と元本との差額をいい、原則として、追加信託のつど当該口数により加重平均され、収益分配のつど調整されるものとします。また、前項に規定する「各受益者毎の信託時の受益権の価額等」とは、原則として、各受益者毎の信託時の受益権の価額をいい、追加信託のつど当該口数により加重平均され、収益分配のつど調整されるものとします。

<収益分配金および償還金の時効>

第47条 受益者が、収益分配金について第46条第1項に規定する支払開始日から5年間その支払いを請求しないとき、信託終了による償還金については第46条第4項に規定する支払開始日から10年間その支払いを請求しないときは、その権利を失い、受託者から交付を受けた金銭は、委託者に帰属します。

<委託者の自らの募集にかかる受益権の口座管理機関>

第48条 委託者は、委託者の自らの募集にかかる受益権について、口座管理機関を指定し、振替口座簿への記載または登録等に関する業務を委任することができます。

<信託契約の一部解約>

第49条 受益者は、自己に帰属する受益権につき、委託者に委託者または販売会社が定める単位をもって一部解約の実行を請求することができます。ただし、一部解約の実行の請求受付日が海外休業日の場合は、一部解約の実行の請求を受付けないものとします。

- ②委託者は、前項の一部解約の実行の請求を受付けた場合には、この信託契約の一部を解約します。なお、前項の一部解約の実行の請求を行う受益者は、その口座が開設されている振替機関等に対して当該受益者の請求にかかるこの信託契約の一部解約を委託者が行うのと引き換えに、当該一部解約にかかる受益権の口数と同口数の抹消の申請を行うものとし、社振法の規定にしたがい当該振替機関等の口座において当該口数の減少の記載または記録が行われます。
- ③前項の一部解約の価額は、一部解約の実行の請求受付日の翌営業日の基準価額とします。
- ④受益者が第1項の一部解約の実行の請求をするときは、委託者または販売会社に対し、振替受益権をもって行うものとします。
- ⑤委託者は、金融商品取引所等における取引の停止、外国為替取引の停止、決済機能の停止、その他やむを得ない事情があるときは、第1項による一部解約の実行の請求の受付を中止することおよびすでに受付けた一部解約の実行の請求の受付を取り消すことができます。
- ⑥前項により一部解約の実行の請求の受付が中止された場合には、受益者は当該受付中止以前に行った当日の一部解約の実行の請求を撤回できます。ただし、受益者がその一部解約の実行の請求を撤回しない場合には、当該受益権の一部解約の価額は、当該受付中止を解除した後の最初の基準価額の計算日に一部解約の実行の請求を受付けたものとして第3項の規定に準じて計算された価額とします。

<信託契約の解約>

第50条 委託者は、信託期間中において、この信託契約を解約することが受益者のために有利であると認める場合、受益権口数が10億口を下回ることとなった場合、対象インデックスが改廃された場合、またはやむを得ない事情が発生した場合は、受託者と合意のうえ、この信託契約を解約し、信託を終了させることができます。この場合において、委託者は、あらかじめ、解約しようとする旨を監督官庁に届け出ます。

- ②委託者は、前項の事項について、書面による決議（以下「書面決議」といいます。）を行います。この場合において、あらかじめ、書面決議の日および信託契約の解約の理由などの事項を定め、当該決議の日の2週間前までに、この信託契約にかかる知れている受益者に対し、書面をもってこれらの事項を記載した書面決議の通知を發します。

- ③前項の書面決議において、受益者（委託者およびこの信託の信託財産にこの信託の受益権が属するときの当該受益権にかかる受益者としての受託者を除きます。以下本項において同じ。）は受益権の口数に応じて、議決権を有し、これを行行使することができます。なお、知っている受益者が議決権を行行使しないときは、当該知っている受益者は書面決議について賛成するものとみなします。
- ④第2項の書面決議は議決権を行行使することができる受益者の議決権の3分の2以上に当たる多数をもって行います。
- ⑤第2項から前項までの規定は、委託者が信託契約の解約について提案をした場合において、当該提案につき、この信託契約にかかるすべての受益者が書面または電磁的記録により同意の意思表示をしたときには適用しません。また、信託財産の状態に照らし、真にやむを得ない事情が生じている場合であって、第2項から前項までの手続きを行うことが困難な場合にも適用しません。

<信託契約に関する監督官庁の命令>

- 第51条 委託者は、監督官庁よりこの信託契約の解約の命令を受けたときは、その命令にしたがい、この信託契約を解約し信託を終了させます。
- ②委託者は、監督官庁の命令に基づいてこの信託約款を変更しようとするときは、第55条の規定にしたがいます。

<委託者の登録取消等に伴う取扱い>

- 第52条 委託者が監督官庁より登録の取消を受けたとき、解散したときまたは業務を廃止したときは、委託者は、この信託契約を解約し、信託を終了させます。
- ②前項の規定にかかわらず、監督官庁がこの信託契約に関する委託者の業務を他の投資信託委託会社に引き継ぐことを命じたときは、この信託は、第55条第2項の書面決議が否決された場合を除き、当該投資信託委託会社と受託者との間において存続します。

<委託者の事業の譲渡および承継に伴う取扱い>

- 第53条 委託者は、事業の全部または一部を譲渡することがあり、これに伴い、この信託契約に関する事業を譲渡することがあります。
- ②委託者は、分割により事業の全部または一部を承継させることがあり、これに伴い、この信託契約に関する事業を承継させることがあります。

<受託者の辞任および解任に伴う取扱い>

- 第54条 受託者は、委託者の承諾を受けてその任務を辞任することができます。受託者がその任務に違反して信託財産に著しい損害を与えたこと、その他重要な事由があるときは、委託者または受益者は、裁判所に受託者の解任を申立てることができます。受託者が辞任した場合、または裁判所が受託者を解任した場合、委託者は、第55条の規定にしたがい、新受託者を選任します。なお、受益者は、上記によって行う場合を除き、受託者を解任することはできないものとします。
- ②委託者が新受託者を選任できないときは、委託者はこの信託契約を解約し、信託を終了させます。

<信託約款の変更等>

- 第55条 委託者は、受益者の利益のため必要と認めるときまたはやむを得ない事情が発生したときは、受託者と合意のうえ、この信託約款を変更することまたはこの信託と他の投資信託との併合（投資信託及び投資法人に関する法律第16条第2号に規定する「委託者指図型投資信託の併合」をいいます。以下同じ。）を行うことができるものとし、あらかじめ、変更または併合しようとする旨およびその内容を監督官庁に届け出ます。なお、この信託約款は本条に定める以外の方法によって変更することができないものとします。
- ②委託者は、前項の事項（前項の変更事項にあつては、その内容が重大なものに該当する場合に限り、前項の併合事項にあつては、その併合が受益者の利益におよぼす影響が軽微なものに該当する場合を除きます。以下「重大な約款の変更等」といいます。）について、書面決議を行います。この場合において、あらかじめ、書面決議の日ならびに重大な約款の変更等の内容およびその理由など

の事項を定め、当該決議の日の2週間前までに、この信託約款にかかる知れている受益者に対し、書面をもってこれらの事項を記載した書面決議の通知を發します。

- ③前項の書面決議において、受益者（委託者およびこの信託の信託財産にこの信託の受益権が属するときの当該受益権にかかる受益者としての受託者を除きます。以下本項において同じ。）は受益権の口数に応じて、議決権を有し、これを行行使することができます。なお、知れている受益者が議決権を行行使しないときは、当該知れている受益者は書面決議について賛成するものとみなします。
- ④第2項の書面決議は議決権を行行使することができる受益者の議決権の3分の2以上に当たる多数をもって行います。
- ⑤書面決議の効力は、この信託のすべての受益者に対してその効力を生じます。
- ⑥第2項から前項までの規定は、委託者が重大な約款の変更等について提案をした場合において、当該提案につき、この信託約款にかかるすべての受益者が書面または電磁的記録により同意の意思表示をしたときには適用しません。
- ⑦前各項の規定にかかわらず、この投資信託において併合の書面決議が可決された場合にあっても、当該併合にかかる一または複数の他の投資信託において当該併合の書面決議が否決された場合は、当該他の投資信託との併合を行うことはできません。

<反対受益者の受益権買取請求の不適用>

第56条 この信託は、受益者が第49条の規定による一部解約請求を行ったときは、委託者が信託契約の一部の解約をすることにより当該請求に応じ、当該受益権の公正な価格が当該受益者に一部解約金として支払われることとなる委託者指図型投資信託に該当するため、第50条に規定する信託契約の解約または前条に規定する重大な約款の変更等を行う場合において、投資信託及び投資法人に関する法律第18条第1項に定める反対受益者による受益権買取請求の規定の適用を受けません。

<他の受益者の氏名等の開示の請求の制限>

第57条 この信託の受益者は、委託者または受託者に対し、次に掲げる事項の開示の請求を行うことはできません。

1. 他の受益者の氏名または名称および住所
2. 他の受益者が有する受益権の内容

<公告>

第58条 委託者が受益者に対してする公告は、電子公告の方法により行い、次のアドレスに掲載します。
<https://www.am-one.co.jp/>

②前項の電子公告による公告をすることができない事故その他やむを得ない事由が生じた場合の公告は、日本経済新聞に掲載します。

<運用報告書に記載すべき事項の提供>

第59条 委託者は、投資信託及び投資法人に関する法律第14条第1項に定める運用報告書の交付に代えて、運用報告書に記載すべき事項を電磁的方法により提供します。

②前項の規定にかかわらず、委託者は、受益者から運用報告書の交付の請求があった場合には、これを交付します。

<質権口記載または記録の受益権の取扱い>

第60条 振替機関等の振替口座簿の質権口に記載または記録されている受益権にかかる収益分配金の支払い、一部解約の実行の請求の受付、一部解約金および償還金の支払い等については、この信託約款によるほか、民法その他の法令等にしたがって取り扱われます。

<信託約款に関する疑義の取扱い>

第61条 この信託約款の解釈について疑義を生じたときは、委託者と受託者の協議により定めます。

(附則)

第1条 この信託約款において「自動けいぞく投資約款」とは、この信託について受益権取得申込者と販売会社が締結する「自動けいぞく投資約款」と、別の名称で同様の権利義務関係を規定する契約を含むものとし、この場合「自動けいぞく投資約款」は当該別の名称に読み替えるものとし、

第2条 第25条に規定する「金利先渡取引」は、当事者間において、あらかじめ将来の特定の日（以下「決済日」といいます。）における決済日から一定の期間を経過した日（以下「満期日」といいます。）までの期間にかかる国内または海外において代表的利率として公表される預金契約または金銭の貸借契約に基づく債権の利率（以下「指標利率」といいます。）の数値を取り決め、その取り決めにかかる数値と決済日における当該指標利率の現実の数値との差にあらかじめ元本として定めた金額および当事者間で約定した日数を基準とした数値を乗じた額を決済日における当該指標利率の現実の数値で決済日における現在価値に割引いた額の金銭の授受を約する取引をいいます。

第3条 第25条に規定する「為替先渡取引」は、当事者間において、あらかじめ決済日から満期日までの期間にかかる為替スワップ取引（同一の相手方との間で直物外国為替取引および当該直物外国為替取引と反対売買の関係に立つ先物外国為替取引を同時に約定する取引をいいます。以下本条において同じ。）のスワップ幅（当該直物外国為替取引にかかる外国為替相場と当該先物外国為替取引にかかる外国為替相場との差を示す数値をいいます。以下本条において同じ。）を取決め、その取決めにかかるスワップ幅から決済日における当該為替スワップ取引の現実のスワップ幅を差引いた値にあらかじめ元本として定めた金額を乗じた額を決済日における指標利率の数値で決済日における現在価値に割引いた額の金銭またはその取決めにかかるスワップ幅から決済日における当該為替スワップ取引の現実のスワップ幅を差引いた値にあらかじめ元本として定めた金額を乗じた金額とあらかじめ元本として定めた金額について決済日を受渡日として行った先物外国為替取引を決済日における直物外国為替取引で反対売買したときの差金にかかる決済日から満期日までの利息とを合算した額を決済日における指標利率の数値で決済日における現在価値に割引いた額の金銭の授受を約する取引をいいます。

上記条項により信託契約を締結します。

2019年6月28日

委託者	東京都千代田区丸の内一丁目8番2号 アセットマネジメントOne株式会社
受託者	東京都中央区八重洲一丁目2番1号 みずほ信託銀行株式会社

親投資信託
外国リート・パッシブ・ファンド・マザーファンド
約款

運用の基本方針

約款第18条に基づき委託者の定める運用の基本方針は、次のものとします。

1. 基本方針

この投資信託は、S & P 先進国 REIT インデックス（除く日本、円換算ベース、配当込み、為替ヘッジなし）に連動する投資成果を目指して運用を行います。

2. 運用方法

(1) 投資対象

日本を除く世界各国の不動産投資信託証券[※]を主要投資対象とします。

※海外の証券取引所に上場（これに準ずるものを含みます。）されている不動産投資信託証券（一般社団法人投資信託協会規則に定める不動産投資信託の受益証券（振替投資信託受益権を含みます。）および不動産投資法人の投資証券。以下同じ。）とします。

(2) 投資態度

- ①主に日本を除く世界各国の不動産投資信託証券を主要投資対象とし、S & P 先進国 REIT インデックス（除く日本、円換算ベース、配当込み、為替ヘッジなし）に連動する投資成果を目指して運用を行います。
- ②不動産投資信託証券への投資割合は、原則として高位を維持します。ただし、市況動向等により弾力的に変更を行う場合があります。
- ③外貨建資産については、原則として為替ヘッジは行いません。ただし、金利・為替状況によってはヘッジを行う場合があります。
- ④市況動向等に急激な変化が生じたとき、残存元本が運用に支障をきたす水準となったとき等、やむを得ない事情が発生したときは、上記のような運用ができない場合があります。

(3) 運用制限

- ①投資信託証券への投資割合には制限を設けません。
- ②外貨建資産への投資割合には制限を設けません。
- ③株式への直接投資は行いません。
- ④同一銘柄の投資信託証券への投資割合は、原則として信託財産の純資産総額の30%以内とします。ただし、S & P 先進国 REIT インデックス（除く日本、円換算ベース、配当込み、為替ヘッジなし）における時価の構成割合が30%を超える不動産投資信託証券がある場合には、指数との連動性を維持するために当該不動産投資信託証券をS & P 先進国 REIT インデックス（除く日本、円換算ベース、配当込み、為替ヘッジなし）の構成割合の範囲で組入れることができるものとします。
- ⑤デリバティブ取引（法人税法第61条の5に定めるものをいいます。）は、価格変動、金利変動および為替変動により生じるリスクを減じる目的ならびに投資の対象とする資産を保有した場合と同様の損益を実現する目的以外には利用しません。
- ⑥外国為替予約取引は、為替相場の変動により生じるリスクを減じる目的以外には利用しません。
- ⑦一般社団法人投資信託協会規則に定める一の者に対する株式等エクスポージャー、債券等エクスポージャーおよびデリバティブ等エクスポージャーの信託財産の純資産総額に対する比率は、原則としてそれぞれ10%、合計で20%以内とすることとし、当該比率を超えることとなった場合には、委託者は、一般社団法人投資信託協会規則にしたがい当該比率以内となるよう調整を行うこととします。