

MHAM6資産バランスファンド (年1回決算型)

愛称：^{ろっかせん}六花選 (年1回決算型)

追加型投信／内外／資産複合

- この目論見書により行う「MHAM6資産バランスファンド(年1回決算型)」の募集については、委託会社は、金融商品取引法(昭和23年法律第25号)第5条の規定により、有価証券届出書を2024年2月9日に関東財務局長に提出しており、2024年2月10日にその効力が生じております。
- 「MHAM6資産バランスファンド(年1回決算型)」の基準価額は、ファンドに組入れられる有価証券等の値動きによる影響を受けますが、これらの運用による損益は全て投資家のみなさまに帰属します。したがって、ファンドは、元本が保証されているものではありません。

アセットマネジメントOne株式会社

本書は、金融商品取引法第13条の規定に基づく目論見書です。
ファンドは、課税上「株式投資信託」として取り扱われます。

■委託会社への照会先

【コールセンター】 **0120-104-694** (受付時間：営業日の午前9時～午後5時)

【ホームページアドレス】 <https://www.am-one.co.jp/>

発行者名	アセットマネジメントOne株式会社
代表者の役職氏名	取締役社長 杉原 規之
本店の所在の場所	東京都千代田区丸の内一丁目8番2号
有価証券届出書の写しを縦覧に供する場所	該当事項はありません。

目 次

第一部【証券情報】	1
第二部【ファンド情報】	4
第1【ファンドの状況】	4
第2【管理及び運営】	68
第3【ファンドの経理状況】	75
第4【内国投資信託受益証券事務の概要】	143
第三部【委託会社等の情報】	145
第1【委託会社等の概況】	145
約款	191

第一部【証券情報】

(1) 【ファンドの名称】

MHAM6 資産バランスファンド（年1回決算型）（以下「当ファンド」といいます。）
ただし、愛称として「六花選（年1回決算型）」という名称を用いることがあります。

(2) 【内国投資信託受益証券の形態等】

追加型証券投資信託の振替内国投資信託受益権（以下「受益権」と称することがあります。）です。

ファンドの受益権は、社債、株式等の振替に関する法律（以下「社振法」といいます。）の規定の適用を受けることとし、受益権の帰属は、後述の「(11) 振替機関に関する事項」に記載の振替機関および当該振替機関の下位の口座管理機関（社振法第2条に規定する「口座管理機関」をいい、振替機関を含め、以下「振替機関等」といいます。）の振替口座簿に記載または記録されることにより定まります（以下、振替口座簿に記載または記録されることにより定まる受益権を「振替受益権」といいます。）。委託会社であるアセットマネジメントOne株式会社は、やむを得ない事情等がある場合を除き、当該振替受益権を表示する受益証券を発行しません。また、振替受益権には無記名式や記名式の形態はありません。

また、当ファンドについて、委託会社の依頼により、信用格付業者から提供され、若しくは閲覧に供された信用格付けまたは信用格付業者から提供され、若しくは閲覧に供される予定の信用格付けはありません。

(3) 【発行（売出）価額の総額】

1兆円を上限とします。

(4) 【発行（売出）価格】

取得申込日の翌営業日の基準価額とします。

※ 「基準価額」とは、ファンドの資産総額から負債総額を控除して求めた金額（純資産総額）を、計算日における受益権総口数で除した価額をいいます。ただし、便宜上1万口当たり換算した価額で表示されることがあります。

基準価額については、販売会社または委託会社にお問い合わせください。なお、委託会社に対する照会は下記においてできます。

照会先の名称	ホームページアドレス	電話番号※
アセットマネジメントOne株式会社	https://www.am-one.co.jp/	0120-104-694

注：電話番号はコールセンターのもので（以下同じ）。

※ 電話によるお問い合わせは、営業日の午前9時から午後5時までとさせていただきます。（以下同じ。）

(5) 【申込手数料】

① 申込手数料（受益権1口当たり）は、取得申込日の翌営業日の基準価額に、3.3%（税抜3%）を上限に各販売会社が定める手数料率を乗じて得た額とします。なお、申込手数料には、消費税ならびに地方消費税に相当する金額（以下「消費税等相当額」といいます。）が課せられます。

- ② 申込手数料については、販売会社にお問い合わせください。
- ③ 「分配金再投資コース」を選択された場合の収益分配金は、毎計算期末の翌営業日に原則として税金を差し引いた後、自動的に無手数料で再投資されます。

(6) 【申込単位】

- ① 申込単位は各販売会社が定める単位とします。
- ② 「分配金受取コース」および「分配金再投資コース」による取得申込が可能です。販売会社によっては、どちらか一方のコースのみの取扱いとなる場合があります。なお、「分配金再投資コース」を選択されたお申込者は、収益分配金の再投資に際し、1口の整数倍をもって取得することができます。
- ③ 申込単位および取扱コースについては、販売会社にお問い合わせください。
※当初元本は1口当たり1円です。

(7) 【申込期間】

2024年2月10日から2024年8月13日まで

※ 申込期間は、上記期間終了前に有価証券届出書を提出することによって更新されます。

(8) 【申込取扱場所】

当ファンドの申込取扱場所(以下「販売会社」といいます。)については、下記の委託会社の照会先までお問い合わせください。

照会先の名称	ホームページアドレス	電話番号
アセットマネジメントOne株式会社	https://www.am-one.co.jp/	0120-104-694

(9) 【払込期日】

取得申込代金は、販売会社が定める期日までに、販売会社にお支払いいただきます。

各取得申込日の発行価額の総額は、追加信託が行われる日に、販売会社により、アセットマネジメントOne株式会社（「委託者」または「委託会社」といいます。）の指定する口座を経由して、みずほ信託銀行株式会社（「受託者」または「受託会社」といいます。）の指定するファンド口座（受託会社が再信託している場合は、当該再信託受託会社の指定するファンド口座）に払い込まれます。

(10) 【払込取扱場所】

取得申込代金は、お申込みの販売会社にお支払いください。なお、払込取扱場所については、下記の委託会社の照会先までお問い合わせください。

照会先の名称	ホームページアドレス	電話番号
アセットマネジメントOne株式会社	https://www.am-one.co.jp/	0120-104-694

(11) 【振替機関に関する事項】

ファンドの受益権にかかる振替機関は以下の通りです。

株式会社証券保管振替機構

(12) 【その他】

○ 投資信託振替制度における振替受益権について

当ファンドの受益権は、社振法の規定の適用を受け、上記「(11) 振替機関に関する事項」に記載の振替機関の振替業にかかる業務規程等の規則にしたがって取り扱われるものとします。

ファンドの分配金、償還金、換金代金は、社振法および上記「(11) 振替機関に関する事項」に記載の振替機関の業務規程その他の規則にしたがって支払われます。

投資信託振替制度（以下「振替制度」といいます。）においては、ファンドの受益権の発生、消滅、移転をコンピュータシステムにて管理します。ファンドの設定、解約、償還等がコンピュータシステム上の帳簿（「振替口座簿」といいます。）への記載・記録によって行われます。

第二部【ファンド情報】

第1【ファンドの状況】

1【ファンドの性格】

(1)【ファンドの目的及び基本的性格】

- ① MHAM海外債券マザーファンド受益証券、海外好配当株マザーファンド受益証券、MHAMグローバルREITマザーファンド受益証券、MHAM日本債券マザーファンド受益証券、MHAM好配当利回り株マザーファンド受益証券およびMHAM J-REITマザーファンド受益証券（以下、各々を「マザーファンド受益証券」ということがあります。）への投資を通じて、国内および海外の公社債、株式および不動産投資信託証券（一般社団法人投資信託協会規則に定める不動産投資信託証券をいいます。以下同じ。）への分散投資を行い、安定した収益の確保を図るとともに、信託財産の中・長期的な成長を目指します。

＜ファンドの特色＞

- 6つの異なる資産（国内および海外の公社債・株式・不動産投資信託証券（不動産投信））へ分散投資を行います。
- ・各資産への投資配分は、均等配分 [1/6ずつ] を原則とします。
 - ・外貨建資産については、原則として為替ヘッジを行いません。
- ② 5,000億円を上限に信託金を追加することができます。なお、信託金の上限額については、受託会社と合意のうえ変更することができます。
- ③ 一般社団法人投資信託協会が定める分類方法において、以下のように分類・区分されます。

＜商品分類＞

・商品分類表

単位型・追加型	投資対象地域	投資対象資産 (収益の源泉となる資産)
単位型	国内	株式
	海外	債券
		不動産投信
追加型	内外	その他資産 ()
		資産複合

(注) 当ファンドが該当する商品分類を網掛け表示しています。

・商品分類定義

追加型	一度設定されたファンドであってもその後追加設定が行われ従来の信託財産とともに運用されるファンドをいう。
内外	目論見書又は投資信託約款において、国内及び海外の資産による投資収益を実質的に源泉とする旨の記載があるものをいう。
資産複合	目論見書又は投資信託約款において、「株式」、「債券」、「不動産投信」及び「その他資産」のうち、複数の資産による投資収益を実質的に源泉とする旨の記載があるものをいう。

<属性区分>

・属性区分表

投資対象資産 (実際の組入資産)	決算頻度	投資対象地域	投資形態
株式 一般 大型株 中小型株	年1回		ファミリーファンド
債券 一般 公債 社債 その他債券 クレジット属性 ()	年2回 年4回 年6回 (隔月) 年12回 (毎月)	グローバル (日本を含む) 日本 北米 欧州 アジア オセアニア 中南米 アフリカ 中近東 (中東) エマージング	ファンド・オブ・ファンズ 為替ヘッジ※2
不動産投信 その他資産 (投資信託証券) ※1	日々		あり ()
資産複合 () 資産配分固定型 資産配分変更型	その他 ()		なし

※1 当ファンドが投資信託証券への投資を通じて実質的な投資対象とする資産は、「資産複合(株式・債券・不動産投信) / 資産配分固定型」です。

※2 「為替ヘッジ」は、対円での為替変動リスクに対するヘッジの有無を記載しております。

(注) 当ファンドが該当する属性区分を網掛け表示しています。

・属性区分定義

その他資産 (投資信託証券)	目論見書又は投資信託約款において、主として「株式」、「債券」及び「不動産投信」以外の資産に投資する旨の記載があるものをいい、括弧内の記載はその該当資産を表す。
資産複合 (株式・債券・不動産投信) 資産配分固定型	目論見書又は投資信託約款において、複数資産を投資対象とし、組入比率については固定的とする旨の記載があるものをいう。なお、括弧内の記載はその該当複数資産を表す。 ※ 当ファンドは、主としてマザーファンド受益証券（投資信託証券）への投資を通じて、株式、債券、不動産投信に投資を行います。
年1回	目論見書又は投資信託約款において、年1回決算する旨の記載があるものをいう。
グローバル (日本を含む)	目論見書又は投資信託約款において、組入資産による投資収益が、日本を含む世界の資産を源泉とする旨の記載があるものをいう。
ファミリーファンド	目論見書又は投資信託約款において、親投資信託（ファンド・オブ・ファンズにのみ投資されるものを除く。）を投資対象として投資するものをいう。
為替ヘッジなし	目論見書又は投資信託約款において、為替のヘッジを行わない旨の記載があるもの又は為替のヘッジを行う旨の記載がないものをいう。

(注1) 商品分類および属性区分は、委託会社が目論見書または約款の記載内容等に基づいて分類しています。

(注2) 当ファンドが該当しない商品分類および属性区分の定義につきましては、一般社団法人投資信託協会のホームページ (<https://www.toushin.or.jp/>) でご覧いただけます。

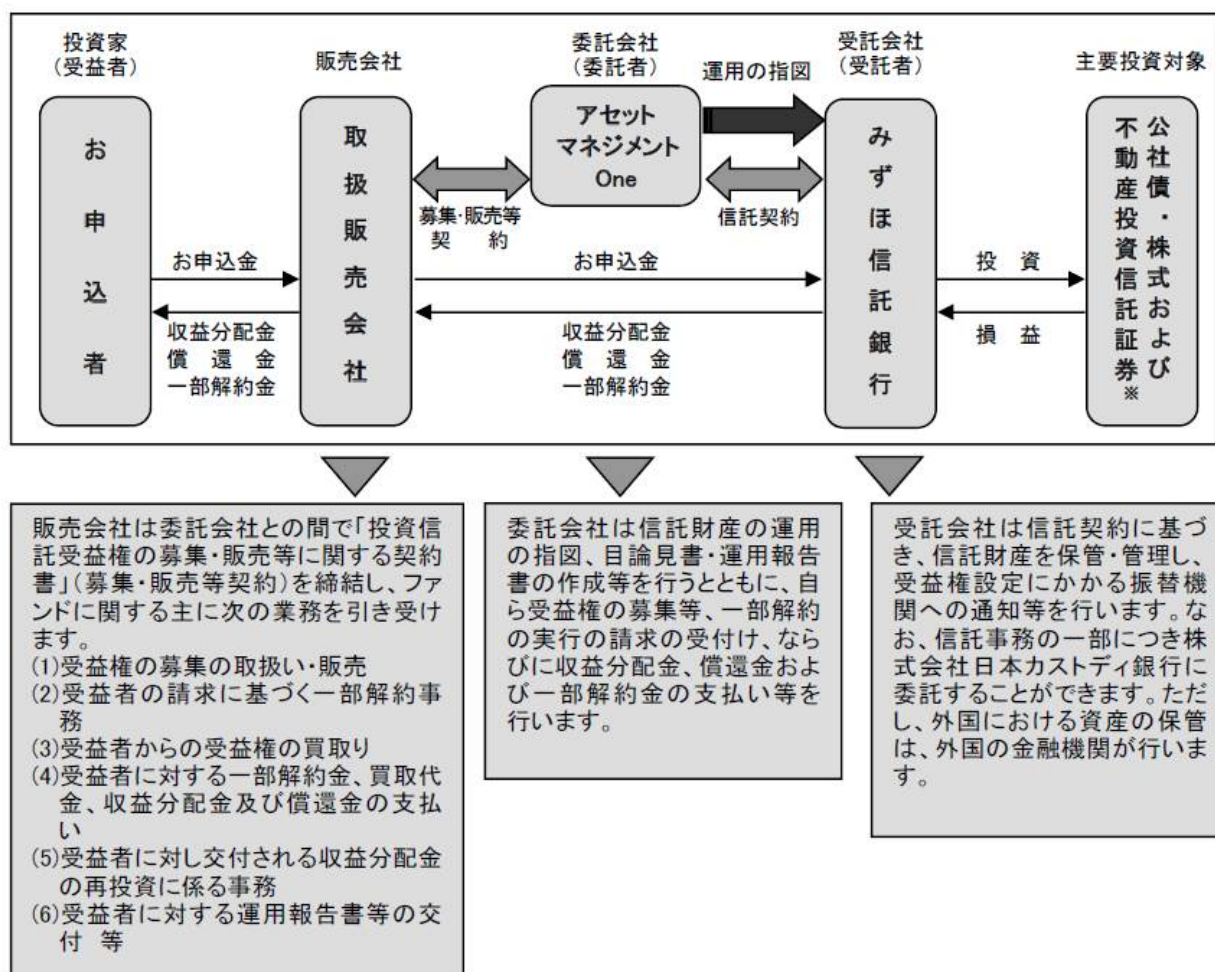
(注3) 当ファンドはマザーファンド受益証券（投資信託証券）への投資を通じて、株式、債券および不動産投信（不動産投資信託証券）を主要投資対象とします。したがって、「商品分類」における投資対象資産と、「属性区分」における投資対象資産の分類・区分は異なります。

(2) 【ファンドの沿革】

2015年4月20日	信託契約締結、当ファンドの設定・運用開始
2016年10月1日	ファンドの委託会社としての業務をみずほ投信投資顧問株式会社からアセットマネジメントOne株式会社に承継
2023年8月11日	信託期間を2048年5月12日までに変更（当初は2028年5月12日まで）

(3) 【ファンドの仕組み】

① 当ファンドの運営の仕組み



※ 主要投資対象である国内および海外の公社債、株式および不動産投資信託証券には、主として、各マザーファンドを通じて投資を行います。

※ 委託会社は、MHAMグローバルREITマザーファンドについてマッコーリー・インベストメント・マネジメント・グローバル・リミテッド（以下「マッコーリー・アセット・マネジメント」と称する場合があります。）に運用の指図に関する権限の一部を委託します。なお、マッコーリー・アセット・マネジメントは、その委託を受けた運用の指図に関する権限の一部（REIT等の投資判断の一部）を、グループ会社であるマッコーリー・インベストメント・マネジメント・アドバイザーズ（マッコーリー・インベストメント・マネジメント・ビジネス・トラストの1シリーズ）（以下「マッコーリーIMアドバイザーズ」と称する場合があります。）、マッコーリー・インベストメント・マネジメント・ヨーロッパ・リミテッド（以下「マッコーリーIMヨーロッパ」と称する場合があります。）ならびにマッコーリー・ファンズ・マネジメント（香港）リミテッド（以下「マッコーリーFM香港」と称する場合があります。）に再委託します。

マッコーリー・アセット・マネジメント（投資顧問会社）は、委託会社との間の「証券投資信託の信託財産運用権限委託に関する契約〔MHAMグローバルREITマザーファンド〕」（以下「外部委託契約」といいます。）に基づき、当ファンドが主要投資対象とする当マザーファンドに関し、委託会社より運用の指図に関する権限の一部（円の余資運用の指図を除く信託財産の運用の指図権限）の委託を受けて、投資判断および発注等を行います。

Macquarie Bank Limited（以下「MBL」といいます）を除き、当資料に記載のマッコーリーグループの法人は何れも1959年銀行法（オーストラリア連邦）上の預金受入機関として認可されておらず、これらの法人の債務はMBLの預金その他の債務を意味するものではありません。別段の記載がない限りMBLは上述の法人の何れに対しても、その債務に関する保証またはそれ以外の支援提供を行うものではありません。

※ 委託会社は海外好配当株マザーファンドについて、アセットマネジメントOne U.S.A.・インクから運用に関する助言を受けます。

※ 委託会社はみずほ信託銀行から継続的に提供される不動産物件の価値に関する助言を受けており、MHAM J-REITマザーファンドの運用に活用します。*

*2024年2月20日付で、みずほ信託銀行との投資助言契約解除を予定しております。なお、この変更に伴い運用方針が変更されるものではありません。

② ファミリーファンド方式の仕組み

当ファンドは「MHAM海外債券マザーファンド」、「海外好配当株マザーファンド」、「MHAMグローバルREITマザーファンド」、「MHAM日本債券マザーファンド」、「MHAM好配当利回り株マザーファンド」および「MHAM J-REITマザーファンド」をマザーファンドとするファミリーファンド方式で運用を行います。

《ファミリーファンド方式》



※ ファミリーファンド方式とは、投資家の皆様からお預かりした資金をまとめてベビーファンドとし、その資金をマザーファンドに投資することにより、その実質的な運用をマザーファンドにて行う仕組みです。

※ マザーファンドのほかに、公社債・株式・不動産投資信託証券（不動産投信）等に直接投資する場合があります。

③ 委託会社の概況

名称：アセットマネジメントOne株式会社

本店の所在の場所：東京都千代田区丸の内一丁目8番2号

資本金の額

20億円（2023年11月30日現在）

委託会社の沿革

1985年7月1日	会社設立
1998年3月31日	「証券投資信託法」に基づく証券投資信託の委託会社の免許取得
1998年12月1日	証券投資信託法の改正に伴う証券投資信託委託業のみなし認可
1999年10月1日	第一ライフ投信投資顧問株式会社を存続会社として興銀エヌダブリュ・アセットマネジメント株式会社および日本興業投信株式会社と合併し、社名を興銀第一ライフ・アセットマネジメント株式会社とする。
2008年1月1日	「興銀第一ライフ・アセットマネジメント株式会社」から「D I A Mアセットマネジメント株式会社」に商号変更
2016年10月1日	D I A Mアセットマネジメント株式会社、みずほ投信投資顧問株式会社、新光投信株式会社、みずほ信託銀行株式会社（資産運用部門）が統合し、商号をアセットマネジメントOne株式会社に変更

大株主の状況

(2023年11月30日現在)

株主名	住所	所有株数	所有比率
株式会社みずほフィナンシャルグループ	東京都千代田区大手町一丁目5番5号	28,000株※1	70.0%※2
第一生命ホールディングス株式会社	東京都千代田区有楽町一丁目13番1号	12,000株	30.0%※2

※1：A種種類株式（15,510株）を含みます。

※2：普通株式のみの場合の所有比率は、株式会社みずほフィナンシャルグループ51.0%、第一生命ホールディングス株式会社49.0%

2【投資方針】

(1)【投資方針】

① 基本方針

この投資信託は、安定した収益の確保と信託財産の中・長期的な成長を図ることを目標に運用を行います。

② 運用方法

1. 主要投資対象

MHAM海外債券マザーファンド受益証券、海外好配当株マザーファンド受益証券、MHAMグローバルREITマザーファンド受益証券、MHAM日本債券マザーファンド受益証券、MHAM好配当利回り株マザーファンド受益証券およびMHAM J-REITマザーファンド

受益証券を主要投資対象とします。このほか、国内および海外の公社債、株式および不動産投資信託証券等に直接投資することがあります。

2. 投資態度

- a. 主として、MHAM海外債券マザーファンド受益証券、海外好配当株マザーファンド受益証券、MHAMグローバルREITマザーファンド受益証券、MHAM日本債券マザーファンド受益証券、MHAM好配当利回り株マザーファンド受益証券およびMHAM J-REITマザーファンド受益証券への投資を通じて、国内および海外の公社債、株式および不動産投資信託証券への分散投資を行い、安定した収益の確保を図るとともに、信託財産の中・長期的な成長を目指します。
- b. 各マザーファンド受益証券への投資配分については、均等配分を原則として、それぞれ16.6%※±5%の範囲内となるよう各マザーファンド受益証券へ投資を行うことを基本とします。
※ 小数点第2位を切り捨てて表示。以下同じ。
- c. マザーファンド受益証券への投資比率は、高位を維持することを基本とします。
- d. 実質組入外貨建資産については、原則として為替ヘッジを行いません。
- e. 市況動向やファンドの資金事情等によっては、上記のような運用が行われなかったことがあります。

③ ファンドの投資プロセス

(1) 各資産への投資配分比率

国内および海外の公社債、株式および不動産投資信託証券への投資配分は、均等配分を原則とします。

※ 各資産へは、各マザーファンドを通じて投資を行います。各マザーファンドへの投資配分については、均等配分を原則としますが、追加設定・解約などの当ファンドの資金状況および各マザーファンドを通じて投資を行う各資産の市況動向等によっては、それぞれ16.6%±5%の範囲内で投資配分比率を調整する場合があります。

*均等配分へのリバランスは随時行います。

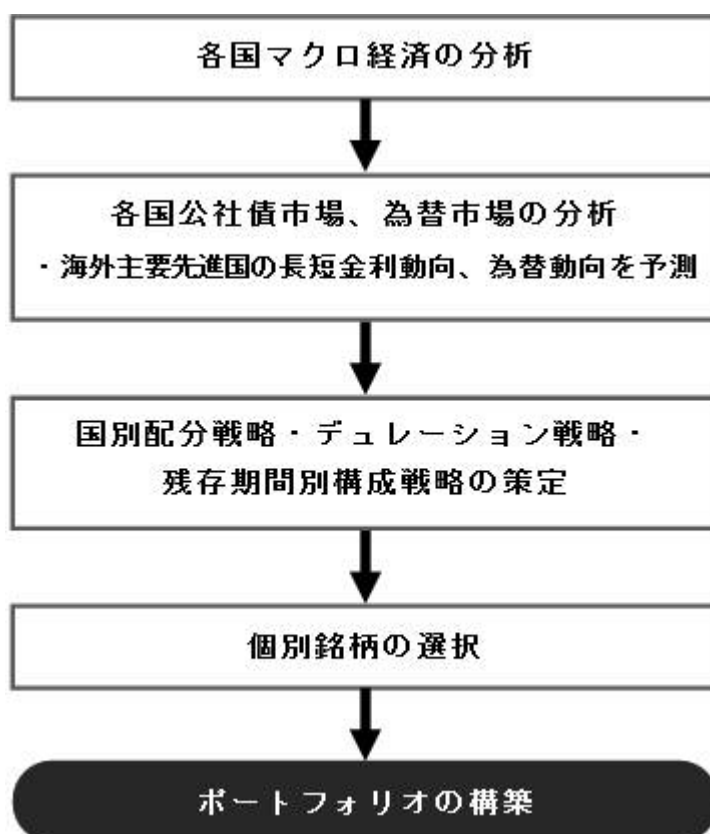
<参考> 不動産投資信託とは？

不動産投資信託（Real Estate Investment Trust：リート）は、投資家から資金を集め、主に“賃貸料収入が得られる不動産”（オフィスビル、商業施設、賃貸マンションなど）に投資して、そこから得られた賃貸料収入や不動産の売却益を投資家に配当する金融商品です。



(2) 各マザーファンドの投資プロセス

＜MHAM海外債券マザーファンドが行う海外の公社債への投資プロセス＞

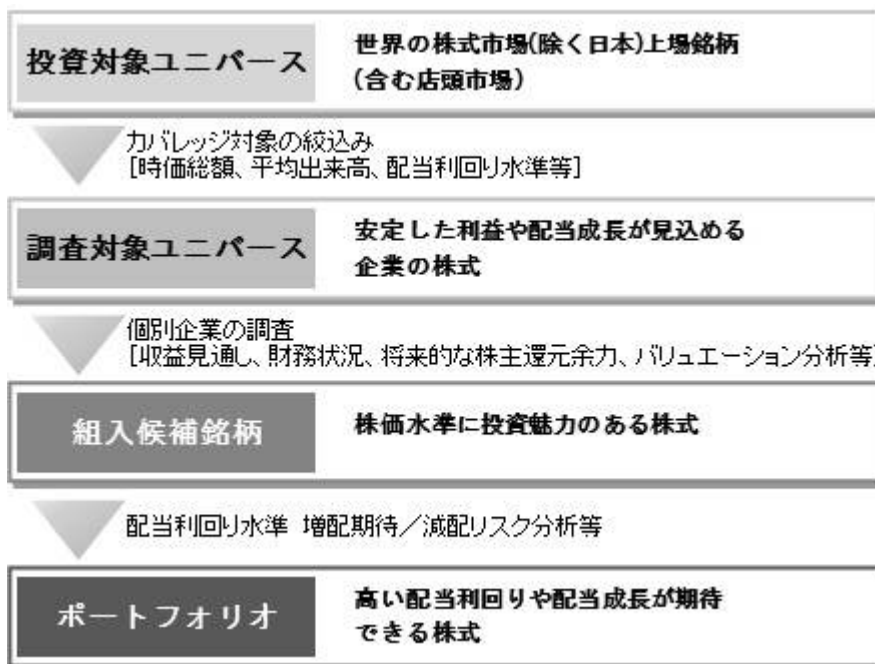


- 1 各国マクロ経済の分析を基に、各国公社債市場・為替市場の分析を行い、海外主要先進国の長短金利動向および為替動向を予測します。
- 2 1を基に、当マザーファンドのベンチマークであるFTSE世界国債指数（除く日本、為替ノーヘッジ・円ベース）の国別構成比を考慮し、国別配分戦略・デュレーション戦略・残存期間別構成戦略を策定します。
- 3 これらの戦略に則した個別銘柄を選択し、当マザーファンドのポートフォリオを構築します。個別銘柄の選択にあたっては、信用リスク・流動性リスクを十分に勘案し、海外主要先進国の国債を中心に投資を行います。

※当マザーファンドは、原則として、A格相当以上の格付けを有する公社債を投資対象とします。

* 上記の投資プロセスは、今後変更される場合があります。

＜海外好配当株マザーファンドが行う海外の株式への投資プロセス＞



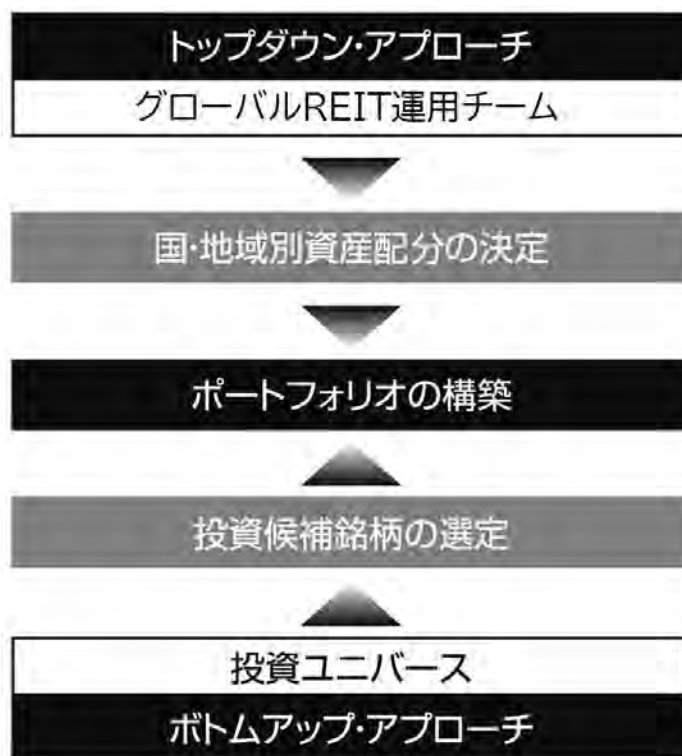
1. 世界の株式市場（除く日本）上場銘柄（含む店頭市場）を対象に、平均出来高、時価総額などの流動性チェックに加え、予想配当利回り水準や配当原資となる将来のフリーキャッシュフローの成長率などの配当に着目した銘柄の絞り込みを行います。
2. 産業動向調査・個別企業調査の結果に基づき、各企業の定性評価を行い、収益見通しや将来的な株主還元余力を分析します。
3. 各企業の定性評価に加えて、各銘柄の株価水準（バリュエーション）を評価した上で、組入候補銘柄を選定します。なお、選定にあたっては、各銘柄の流動性を十分に勘案します。
4. 増配期待や減配リスクなどを総合的に評価・分析した上で、安定的に高い配当利回りが期待できる銘柄や、将来的な増配や復配、特別配当の実施などが期待できる銘柄を中心に選別します。ポートフォリオ全体のリスク水準、銘柄分散などに留意しつつ、ファンドの商品性に基づきポートフォリオを構築します。

※米国株式の銘柄選定にあたっては、委託会社の海外運用拠点（米国）であるアセットマネジメントOne U.S.A.・インクの投資助言を活用します。

* 上記のプロセスは、今後変更される場合があります。

＜MHAMグローバルREITマザーファンドが行う海外の不動産投資信託証券への投資プロセス＞

マッコーリー・アセット・マネジメントにより以下のプロセスのもとで行われます。なお、マッコーリー・アセット・マネジメントは、委託を受けた運用の指図に関する権限の一部（REIT等の投資判断の一部）を、グループ会社であるマッコーリーIMアドバイザーズ、マッコーリーIMヨーロッパならびにマッコーリーFM香港に再委託します。



1. トップダウン・アプローチにより、グローバルREIT運用チームが、世界の経済・不動産市場見通し、不動産投資信託証券市場のバリュエーション、為替見通しなどを分析します。これらに基づき、国・地域別の資産配分を決定します。
2. ボトムアップ・アプローチでは、各地域のポートフォリオ・マネジャーにおいて、証券の特性（流動性、収益予測のトレンド、賃貸収入の質など）、経営状況（財務諸表、ビジネス戦略など）、不動産・物件の特性（不動産・物件の資産としての質、潜在成長性など）について分析を行い、銘柄選択を行います。

※マッコーリー・アセット・マネジメントは、オーストラリアを代表する総合金融グループであるマッコーリー・グループの一員で、2023年9月末現在において、約8,920億豪ドル（約85.6兆円）の資産を運用するオーストラリアで最大規模の運用会社です。同社は、豊富な不動産投資の経験を有します。

*マッコーリーIMアドバイザーズは、マッコーリー・アセット・マネジメント傘下の米国の運用子会社です。

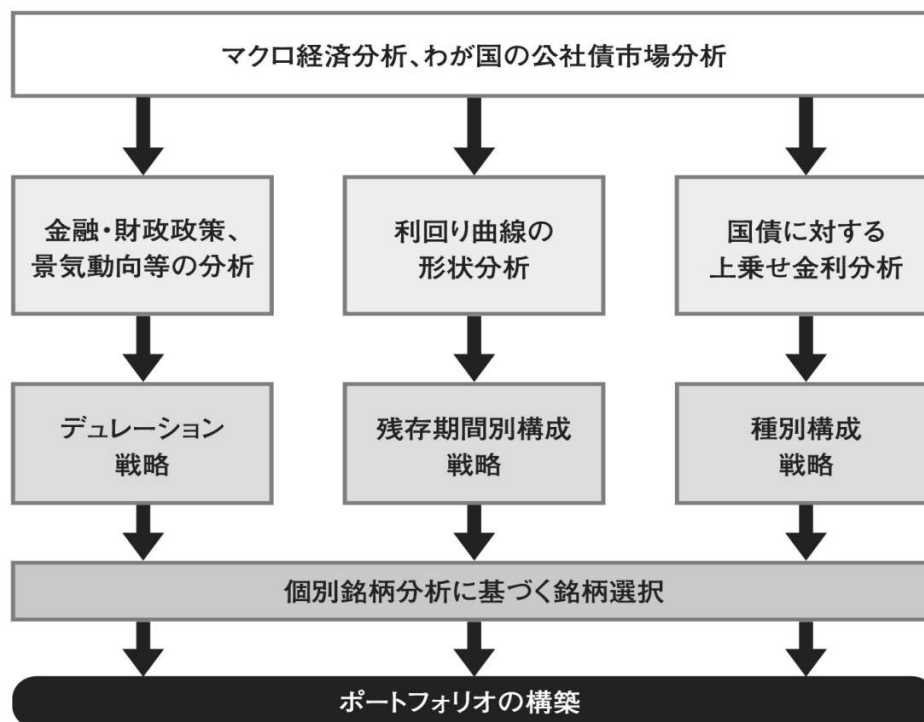
*マッコーリーIMヨーロッパは、マッコーリー・アセット・マネジメント傘下の欧州の運用子会社です。

*マッコーリーFM香港は、マッコーリー・アセット・マネジメント傘下の香港の運用子会社です。

※ 上記のプロセスは、マッコーリー・アセット・マネジメントのグループ全体の運用プロセスです。なお、マッコーリー・アセット・マネジメントはMHAMグローバルREITマザーファンドのポートフォリオの構築にあたっては、グループの各地域の拠点からの投資助言を活用します。運用プロセスについては、変更になることがあります。

◆ 当マザーファンドにおける円の余資運用にあたっては、委託会社が適宜、わが国の短期金融商品への投資を行い、効率的な資産運用に努めます。

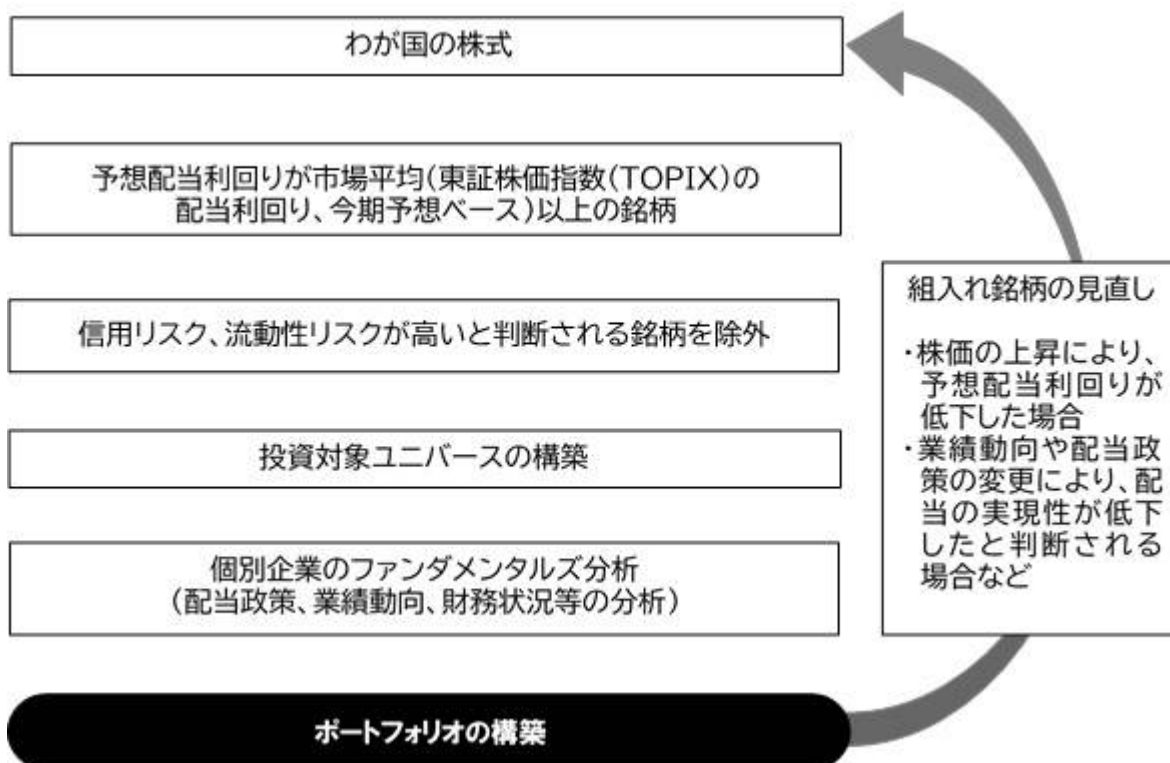
＜MHAM日本債券マザーファンドが行う国内の公社債への投資プロセス＞



1. 当マザーファンドの運用は、投資環境会議によるマクロ経済分析、投資方針会議による公社債市場分析を基に行われます。
 2. マクロ経済予測を前提に市場予測等を行い、これに基づきデュレーション戦略(ポートフォリオ全体のデュレーションをどの程度の長さにするか=金利変動リスクをどの程度とるか)、残存期間別構成戦略(償還までの期間がどの程度の長さの公社債に投資の重点を置くか)、種別構成戦略(国債・事業債など、それぞれの種別の公社債にどの程度投資するか)をそれぞれ策定します。
 3. 以上のプロセスにより決定された3つの戦略を基に、当マザーファンドに組入れる銘柄を決定し、ポートフォリオを構築します。個別銘柄の選択にあたっては、割高・割安の分析に加え、信用リスク・流動性リスクを十分に勘案します。
- ◆ 当マザーファンドは、原則として、BBB格相当以上の格付けを有する公社債を投資対象とします。

* 上記の投資プロセスは、今後変更される場合があります。

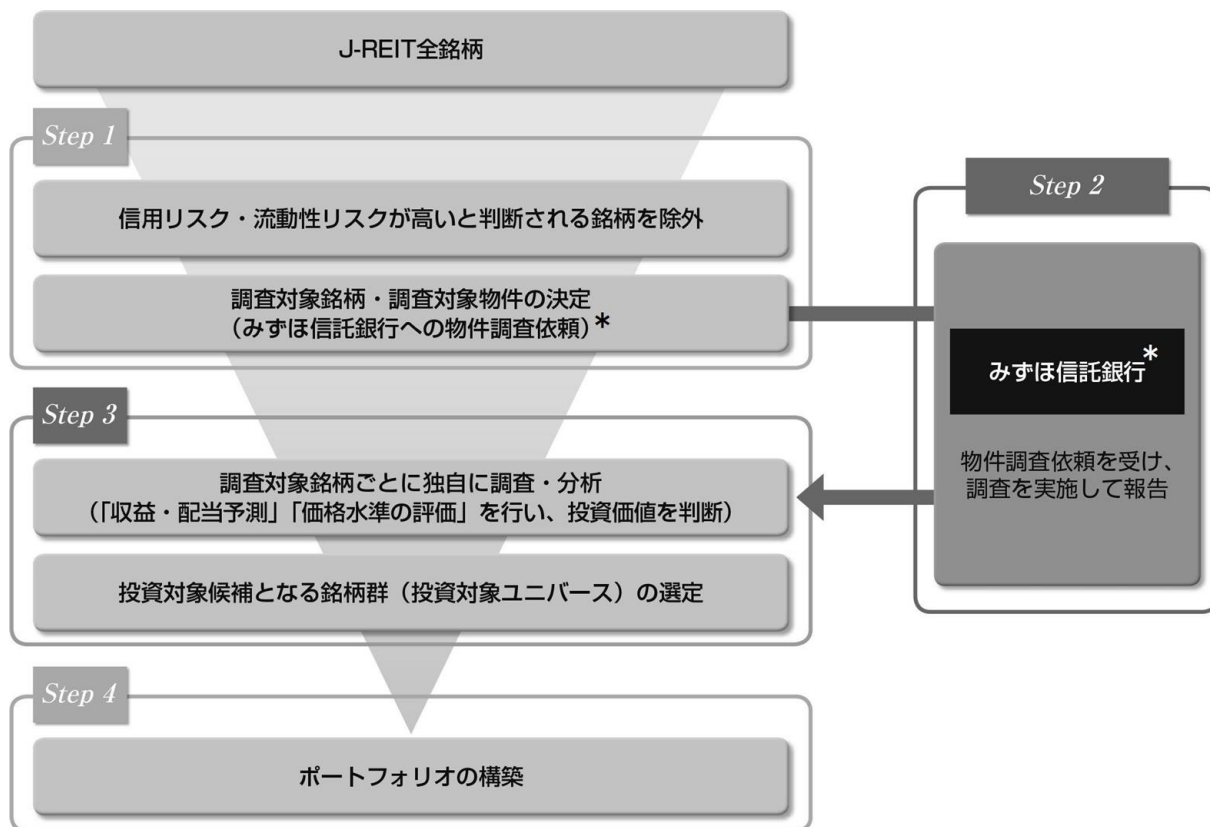
<MHAM好配当利回り株マザーファンドが行う国内の株式への投資プロセス>



1. わが国の株式を対象に、予想配当利回りが東証株価指数（TOPIX）の配当利回り（今期予想ベース）以上の銘柄を選びます。
2. 財務分析等を行い、信用リスクが高いと判断される銘柄を投資対象候補から除外します。さらに、平均売買代金データなどを参考に、流動性リスクが高いと判断される銘柄を投資対象候補から除外します。
3. 1. および 2. のプロセスを経て絞り込まれた銘柄群を投資対象ユニバースとして、下記の点を勘案しつつ、高水準かつ安定的な配当が予想される銘柄を厳選し投資します。
 - a. 企業業績動向等に留意し、安定的な配当が継続される（減配・無配転落リスクが小さい）と判断できる銘柄。
 - b. 今後、増配が期待できる銘柄。
 - c. 財務内容が健全であると判断できる銘柄。
 - d. 流動性がある（円滑な売買取引が可能）と判断できる銘柄。
4. 十分な銘柄分散に留意しつつ、ポートフォリオを構築します。
5. 4. で構築されたポートフォリオの組入れ銘柄のうち、株価の上昇により予想配当利回りが低下した銘柄や、業績動向、配当政策の変更により、配当の実現性が低下したと判断される銘柄などは、当該銘柄を売却し新たな組入れ銘柄の選別を行います。

* 上記の投資プロセスは、今後変更される場合があります。

＜MHAM J-REITマザーファンドが行う国内の不動産投資信託証券への投資プロセス＞



Step 1. 委託会社であるアセットマネジメントOneは、財務データ分析等に基づき、不動産投資信託証券（J-REIT）の各銘柄のうち信用リスクが高いと判断される銘柄を除外します。また、各銘柄の時価総額や平均売買代金データなどを参考に、流動性リスクが高いと判断される銘柄を除外します。

委託会社は、こうして決定された調査対象銘柄が保有する不動産物件のうち、調査を要すると判断される物件を特定し、みずほ信託銀行*に調査を依頼します。

Step 2. 依頼を受けたみずほ信託銀行*では、原則として個別物件ごとに調査を実施して、これを委託会社に報告します。

Step 3. みずほ信託銀行*からの調査報告も参考にし、委託会社は当マザーファンド運用チームにて独自に各調査対象銘柄の調査・分析を実施し、収益・配当予測を行います。また、各銘柄の理論価格を算出して現在の価格と比較することも含め、各種指標に基づく価格水準の評価を行います。なお、こうした価格水準の評価には、委託会社独自の分析手法を用います。

以上の組織的なプロセスを経て、委託会社は、各銘柄の投資価値を判断し、投資対象候補となる銘柄群(投資対象ユニバース)を選定します。

Step 4. 当マザーファンド運用チームは、主に投資対象ユニバースの中から、配当の水準・安定性等を勘案して組入銘柄を選択し、銘柄ごとの組入比率を決定した上で、ポートフォリオを構築します。

※ みずほ信託銀行は、委託会社と締結した投資助言契約に基づき、委託会社に対し、不動産投資信託証券が投資する不動産(投資予定の不動産を含みます。)に関し委託会社と合意した物件を調査の上、当該不動産の価値に関する助言を継続的に行います。*

* 上記の投資プロセスは、今後変更される場合があります。

* 2024年2月20日付で、みずほ信託銀行との投資助言契約解除を予定しております。なお、この変更に伴い運用方針が変更されるものではありません。

(2) 【投資対象】

① 投資の対象とする資産の種類

この信託において投資の対象とする資産の種類は、次に掲げるものとします。

1. 次に掲げる特定資産(「特定資産」とは、投資信託及び投資法人に関する法律第2条第1項で定めるものをいいます。以下同じ。)
 - a. 有価証券
 - b. デリバティブ取引に係る権利(金融商品取引法第2条第20項に規定するものをいい、約款第26条、第27条および第28条に定めるものに限りません。)
 - c. 金銭債権
 - d. 約束手形(a.に掲げるものに該当するものを除きます。)
2. 次に掲げる特定資産以外の資産
 - a. 為替手形

② 有価証券の指図範囲

委託会社は、信託金を、主として、1. から6. までのアセットマネジメントOne株式会社を委託会社とし、みずほ信託銀行株式会社を受託会社として締結された親投資信託の受益証券および7. から28. までの有価証券(金融商品取引法第2条第2項の規定により有価証券とみなされる同項各号に掲げる権利を除きます。)に投資することを指図します。

1. MHAM海外債券マザーファンド受益証券
2. 海外好配当株マザーファンド受益証券
3. MHAMグローバルREITマザーファンド受益証券
4. MHAM日本債券マザーファンド受益証券
5. MHAM好配当利回り株マザーファンド受益証券
6. MHAM J-REITマザーファンド受益証券
7. 株券または新株引受権証書
8. 国債証券
9. 地方債証券
10. 特別の法律により法人が発行する債券
11. 社債券(新株引受権証券と社債券とが一体となった新株引受権付社債券(以下「分離型新株引受権付社債券」といいます。))の新株引受権証券を除きます。)
12. 資産の流動化に関する法律に規定する特定社債券(金融商品取引法第2条第1項第4号で定めるものをいいます。)
13. 特別の法律により設立された法人が発行する出資証券(金融商品取引法第2条第1項第6号で定めるものをいいます。)

14. 協同組織金融機関の優先出資に関する法律に規定する優先出資証券（金融商品取引法第2条第1項第7号で定めるものをいいます。）または優先出資引受権を表示する証書
15. 資産の流動化に関する法律に規定する優先出資証券または新優先出資引受権を表示する証券（金融商品取引法第2条第1項第8号で定めるものをいいます。）
16. コマーシャル・ペーパー
17. 新株引受権証券（分離型新株引受権付社債券の新株引受権証券を含みます。以下同じ。）および新株予約権証券
18. 外国または外国の者の発行する証券または証書で、前記1～17.の証券または証書の性質を有するもの
19. 投資信託または外国投資信託の受益証券（金融商品取引法第2条第1項第10号で定めるものをいいます。）
20. 投資証券、投資法人債券または外国投資証券（金融商品取引法第2条第1項第11号で定めるものをいいます。）
21. 外国貸付債権信託受益証券（金融商品取引法第2条第1項第18号で定めるものをいいます。）
22. オプションを表示する証券または証書（金融商品取引法第2条第1項第19号で定めるものをいい、有価証券に係るものに限ります。）
23. 預託証書（金融商品取引法第2条第1項第20号で定めるものをいいます。）
24. 外国法人が発行する譲渡性預金証書
25. 指定金銭信託の受益証券（金融商品取引法第2条第1項第14号で定める受益証券発行信託の受益証券に限ります。）
26. 抵当証券（金融商品取引法第2条第1項第16号で定めるものをいいます。）
27. 貸付債権信託受益権であつて金融商品取引法第2条第1項第14号で定める受益証券発行信託の受益証券に表示されるべきもの
28. 外国の者に対する権利で27.の有価証券の性質を有するもの
 なお、7.の証券または証書、18.ならびに23.の証券または証書のうち7.の証券または証書の性質を有するものを以下「株式」といい、8.から12.までの証券および18.ならびに23.の証券または証書のうち8.から12.までの証券の性質を有するものおよび20.の証券のうち投資法人債券および外国投資証券で投資法人債券に類する証券を以下「公社債」といい、19.の証券および20.の証券（投資法人債券および外国投資証券で投資法人債券に類する証券を除きます。）を以下「投資信託証券」といいます。

③ 金融商品の指図範囲

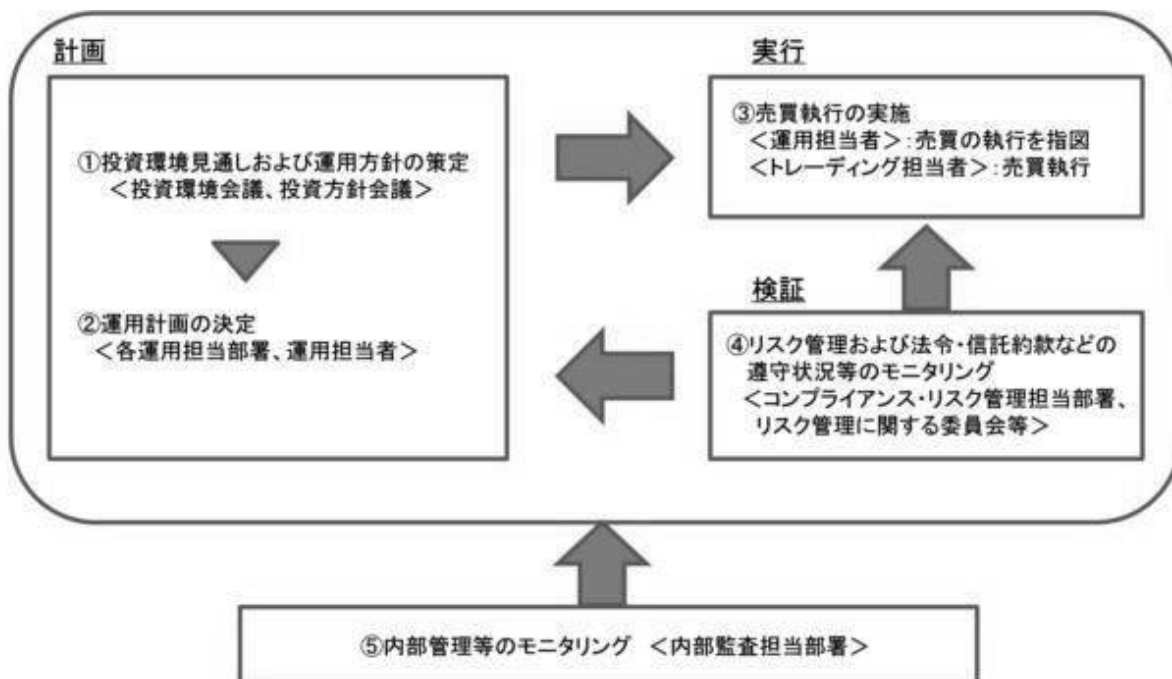
委託会社は、信託金を、②に掲げる有価証券のほか、次に掲げる金融商品（金融商品取引法第2条第2項の規定により有価証券とみなされる同項各号に掲げる権利を含みます。）により運用することを指図することができます。また、②の規定にかかわらず、この信託の設定、解約、償還、投資環境の変動等への対応等、委託会社が運用上必要と認めるときには、委託会社は、信託金を以下に掲げる金融商品により運用することの指図ができます。

1. 預金
2. 指定金銭信託（金融商品取引法第2条第1項第14号に規定する受益証券発行信託を除きます。）

3. コール・ローン
4. 手形割引市場において売買される手形
5. 貸付債権信託受益権であって金融商品取引法第2条第2項第1号で定めるもの
6. 外国の者に対する権利で5.の権利の性質を有するもの

(3) 【運用体制】

a. ファンドの運用体制



① 投資環境見直しおよび運用方針の策定

経済環境見直し、資産別市場見直し、資産配分方針および資産別運用方針は月次で開催する「投資環境会議」および「投資方針会議」にて協議、策定致します。これらの会議は運用本部長・副本部長、運用グループ長等で構成されます。

② 運用計画の決定

各ファンドの運用は「投資環境会議」および「投資方針会議」における協議の内容を踏まえて、ファンド毎に個別に任命された運用担当者が行います。運用担当者は月次で運用計画書を作成し、運用本部長の承認を受けます。運用担当者は承認を受けた運用計画に基づき、運用を行います。

③ 売買執行の実施

運用担当者は、売買計画に基づいて売買の執行を指図します。トレーディング担当者は、最良執行をめざして売買の執行を行います。

④ モニタリング

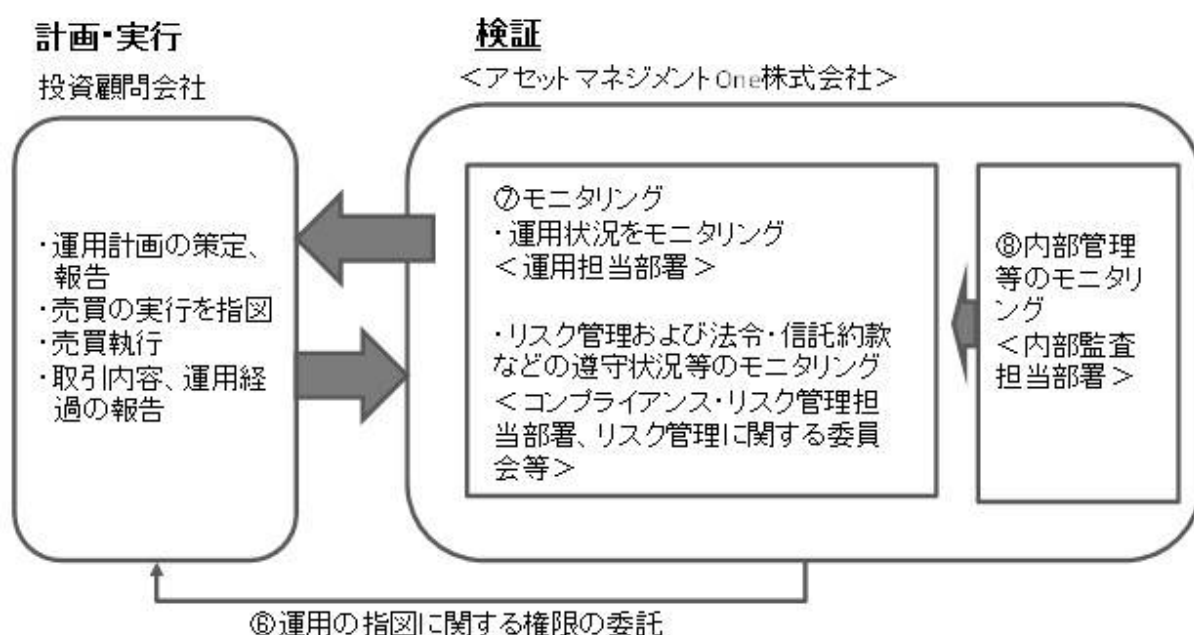
運用担当部署から独立したコンプライアンス・リスク管理担当部署（60～70人程度）は、運用に関するパフォーマンス測定、リスク管理および法令・信託約款などの遵守状況等のモニタリングを実施し、必要に応じて対応を指示します。

定期的で開催されるリスク管理に関する委員会等において運用リスク管理状況、運用実績、法令・信託約款などの遵守状況等について検証・報告を行います。

⑤ 内部管理等のモニタリング

内部監査担当部署（10～20人程度）が運用、管理等に関する業務執行の適正性・妥当性・効率性等の観点からモニタリングを実施します。

当ファンドが主要投資対象とするMHAMグローバルREITマザーファンドは、マッコーリー・アセット・マネジメントに運用の指図に関する権限の一部（円の余資運用以外の運用の指図に関する権限）を委託します。なお、マッコーリー・アセット・マネジメントは、その委託を受けた運用の指図に関する権限の一部（REIT等の投資判断の一部）を、グループ会社であるマッコーリーIMアドバイザーズ、マッコーリーIMヨーロッパならびにマッコーリーFM香港に再委託します。



⑥ 運用の指図に関する権限の委託

マッコーリー・アセット・マネジメントは外部委託契約に基づいて運用計画を策定・報告し、運用指図および売買執行・管理を行います。

⑦ モニタリング

委託会社では、各運用担当者が運用の委託先である投資顧問会社の運用状況をモニタリングし、必要に応じて対応を指示します。

運用担当部署から独立したコンプライアンス・リスク管理担当部署（60～70人程度）は、運用に関するパフォーマンス測定、リスク管理および法令・信託約款などの遵守状況等のモニタリングを実施し、必要に応じて対応を指示します。

定期的開催されるリスク管理に関する委員会等において運用リスク管理状況、運用実績、法令・信託約款などの遵守状況等について検証・報告を行います。

⑧ 内部管理等のモニタリング

内部監査担当部署（10～20人程度）が運用、管理等に関する業務執行の適正性・妥当性・効率性等の観点からモニタリングを実施します。

b. ファンドの関係法人に関する管理

ファンドの関係法人である受託会社・投資顧問会社に対して、その業務に関する委託会社の管理担当部署は、内部統制に関する外部監査人による報告書等の定期的な提出を求め、必要に応じて具体的な事項に関するヒアリングを行う等の方法により、適切な業務執行体制にあることを確認します。

また投資顧問会社に対しては、運用の外部委託管理に関する社内規程を設け、経営陣・運用担当者との面談を含めた、委託継続にかかる点検（デューデリジェンス）を定期的に行います。

c. 運用体制に関する社内規則

運用体制に関する社内規則として運用管理規程および職務責任権限規程等を設けており、運用担当者の任務と権限の範囲を明示するほか、各投資対象の取り扱いに関して基準を設け、ファンドの商品性に則った適切な運用の実現を図ります。

また、売買執行、投資信託財産管理および法令遵守チェック等に関する各々の規程・内規を定めています。

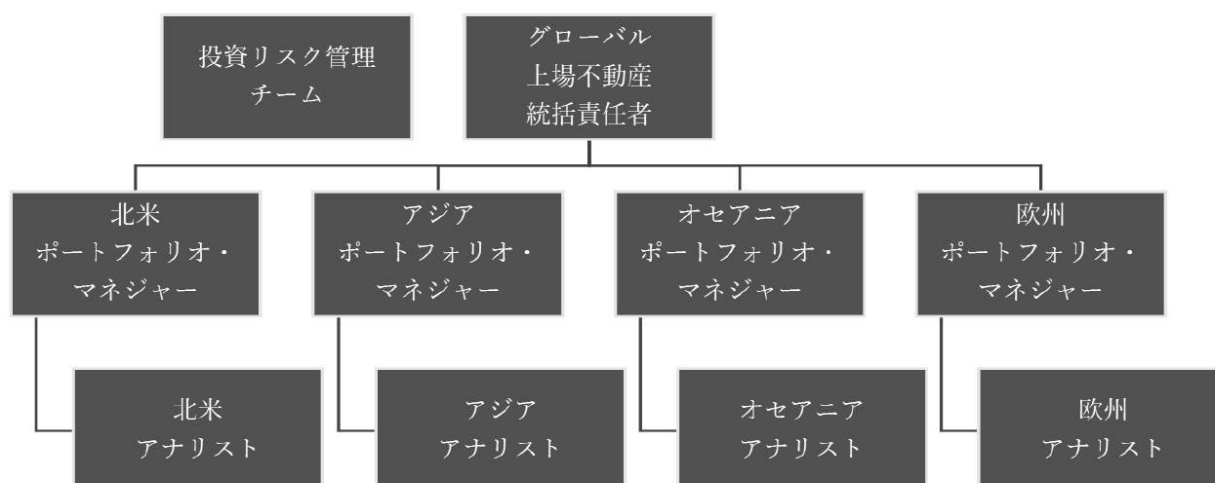
※運用体制は2023年11月30日現在のものであり、今後変更となる場合があります。

※上記体制は、マザーファンドを通じた実質的な運用体制を記載しております。

<マッコーリー・アセット・マネジメントの運用体制>

マッコーリー・アセット・マネジメントでは、各地域のポートフォリオ・マネジャーにより組織的に投資戦略が策定され、グローバル上場不動産統括責任者の承認のもと意思決定がなされます。なお、マッコーリー・アセット・マネジメントは、委託を受けた運用の指図に関する権限の一部（REIT等の投資判断の一部）を、グループ会社であるマッコーリーIMアドバイザーズ、マッコーリーIMヨーロッパならびにマッコーリーFM香港に再委託します。

[マッコーリー・アセット・マネジメントのグローバルREIT運用チームの組織]



マッコーリー・アセット・マネジメントでは以下のリスク・モニタリング機能を整備しています。

- 各事業部門は、特定の方針、投資手順、ガイドライン、適用法及び適用規制の遵守状況を定期的にリスクマネジメントグループ（RMG）に報告することが義務付けられています。RMGは事業部門全体の監視業務を行ない、例外的な事象についても適切に対応するようサポートします。

- ・またRMGとは別に、伝統資産ビジネスに専門的に属する投資リスク管理チームは、ポートフォリオにおける売買と有価証券のポジションについて独自のチェックを行い、ガイドラインと制約の範囲内で管理されていることを確認します。これらの取引後のコンプライアンス・チェックは日次で行なわれますが、一部の資産クラスについては、その特性、マンドートのガイドライン及び制約により、日次以外の周期で定期的にチェックを行っています。検証データはポートフォリオ管理システムとは別のバックオフィス（計理）のシステムから取得しています。
- ・伝統資産ビジネスに専門的に属するコンプライアンス、オペレーショナル・リスク、投資リスクの各チームは、ビジネス特有のリスク項目（例：システム・ユーザーのアクセス履歴、取引内容、手数料、アロケーション、等）について定期的に検証を行い、設定されたリスク管理対策及びリスク検出機能の有効性を評価します。

※上記の組織図は、マッコーリー・アセット・マネジメントのグループの運用拠点を活用した体制を含むものです。

※なお、組織の体制および会議の名称等については変更となることがあります。

（４）【分配方針】

① 収益分配方針

毎計算期末(原則として5月12日。ただし、休業日の場合は翌日以降の最初の営業日)に、原則として以下の方針に基づき分配を行います。

1. 分配対象額の範囲は、経費控除後の配当等収益（繰越分およびマザーファンドの信託財産に属する配当等収益のうち、信託財産に属するとみなした額（以下「みなし配当等収益」といいます。）を含みます。）および売買益（評価益を含み、みなし配当等収益を控除して得た額）等の全額とします。
2. 分配金額は、委託会社が基準価額の水準や市況動向等を勘案して決定します。ただし、必ず分配を行うものではありません。
3. 収益分配に充てなかった利益については、運用の基本方針に基づいて運用を行います。

※ 将来の収益分配金の支払いおよびその金額について保証するものではありません。

② 収益分配金の支払い

1. 収益分配金は、原則として毎計算期間終了日から起算して5営業日までに販売会社において支払いが開始されます。
2. 収益分配金の再投資に関する契約に基づいて収益分配金を再投資することにより増加した受益権は、振替口座簿に記載または記録されます。

※ 収益分配金は、決算日において振替機関等の振替口座簿に記載または記録されている受益者（当該収益分配金にかかる決算日以前において一部解約が行われた受益権にかかる受益者を除きます。また、当該収益分配金にかかる決算日以前に設定された受益権で取得申込代金支払前のため販売会社の名義で記載または記録されている受益権については原則として取得申込者として）に対し、お支払いします。

（５）【投資制限】

a. 約款で定める投資制限

① 株式、新株引受権証券および新株予約権証券(約款 運用の基本方針 運用方法(3) 投資制限、約款第17条、第20条および第21条)

1. 委託会社は、株式への実質投資割合[※]が、信託財産の純資産総額の100分の50を超えることとなる投資の指図をしません。

※ 「実質投資割合」とは、投資対象である当該資産につき、当ファンドの信託財産に属する当該資産の時価総額とマザーファンドの信託財産に属する当該資産のうち当ファンドの信託財産に属するとみなした額との合計額の当ファンドの信託財産の純資産総額に対する割合をいいます。(以下同じ。)

2. 委託会社は、同一銘柄の株式への実質投資割合が、信託財産の純資産総額の100分の5を超えることとなる投資の指図をしません。

3. 委託会社は、取得時において新株引受権証券および新株予約権証券への実質投資割合が、信託財産の純資産総額の100分の20を超えることとなる投資の指図をしません。

4. 委託会社は、同一銘柄の新株引受権証券および新株予約権証券への実質投資割合が、信託財産の純資産総額の100分の5を超えることとなる投資の指図をしません。

5. 委託会社が投資することを指図する株式、新株引受権証券および新株予約権証券は、取引所(金融商品取引法第2条第16項に規定する金融商品取引所および金融商品取引法第2条第8項第3号に規定する外国金融商品市場をいいます。以下同じ。)に上場されている株式の発行会社の発行するものおよび取引所に準ずる市場において取引されている株式の発行会社の発行するものとし、ただし、株主割当により取得する株式、新株引受権証券および新株予約権証券については、この限りではありません。なお、上場予定または登録予定の株式、新株引受権証券および新株予約権証券で目論見書等において上場または登録されることが確認できるものについては、委託会社が投資することを指図することができるものとし、

② 投資信託証券(約款第17条)

委託会社は、投資信託証券(マザーファンド受益証券および取引所金融商品市場(金融商品取引法第2条第17項に規定する金融商品市場をいいます。)または外国金融商品市場に上場等(不動産投資信託証券については、予定を含みます。以下同じ。)され、かつこれらの市場において常時売却可能(市場の急変等により一時的に流動性が低下している場合を除きます。)な投資信託証券(以下「上場投資信託証券」といいます。)を除きます。)への実質投資割合が、信託財産の純資産総額の100分の5を超えることとなる投資の指図をしません。

③ 転換社債等(約款第22条)

委託会社は、同一銘柄の転換社債、ならびに同一銘柄の新株予約権付社債のうち会社法第236条第1項第3号の財産が当該新株予約権付社債についての社債であって当該社債と当該新株予約権がそれぞれ単独で存在し得ないことをあらかじめ明確にしているもの(以下、会社法施行前の旧商法第341条ノ3第1項第7号および第8号の定めがある新株予約権付社債を含め「転換社債型新株予約権付社債」といいます。)への実質投資割合が、信託財産の純資産総額の100分の5を超えることとなる投資の指図をしません。

④ 信用リスク集中回避のための投資制限(約款第23条)

一般社団法人投資信託協会規則に定める一の者に対する株式等エクスポージャー、債券等エクスポージャーおよびデリバティブ等エクスポージャーの信託財産の純資産総額に対する比率は、原則としてそれぞれ100分の10、合計で100分の20を超えないものとし、当該比率を超えることとなった場合には、一般社団法人投資信託協会規則に従い当該比率以内となるよう調整を行うこととします。

⑤ デリバティブ取引(約款 運用の基本方針 運用方法(3) 投資制限)

デリバティブ取引(法人税法第61条の5に定めるものをいいます。)は、価格変動、金利変動および為替変動により生じるリスクを減じる目的ならびに投資の対象とする資産を保有した場合と同様の損益を実現する目的以外には利用しません。

⑥ デリバティブ取引等(約款 運用の基本方針 運用方法(3) 投資制限、約款第24条)

委託会社は、デリバティブ取引等(金融商品取引法第2条第20項に規定するものをいい、新株予約権証券、新投資口予約権証券またはオプションを表示する証券もしくは証書に係る取引、選択権付債券売買および商品投資等取引(投資信託及び投資法人に関する法律施行令第3条第10号に規定するものをいいます。))を含みます。(ただし、この信託において取引可能なものに限ります。以下同じ。))について、一般社団法人投資信託協会の規則に定める合理的方法により算出した額が信託財産の純資産総額を超えることとなる投資の指図をしません。

⑦ 信用取引(約款第25条)

1. 委託会社は、信託財産の効率的な運用に資するため、信用取引により株券を売付けることの指図をすることができます。なお、当該売付けの決済については、株券の引渡しまたは買戻しにより行うことの指図をすることができるものとします。
2. 信用取引の指図は、次に掲げる有価証券の発行会社の発行する株券について行うことができるものとし、かつ次に掲げる株券数の合計数を超えないものとします。
 - a. 信託財産に属する株券および新株引受権証書の権利行使により取得する株券
 - b. 株式分割により取得する株券
 - c. 有償増資により取得する株券
 - d. 売出しにより取得する株券
 - e. 信託財産に属する転換社債の転換請求および新株予約権(転換社債型新株予約権付社債の新株予約権に限ります。)の行使により取得可能な株券
 - f. 信託財産に属する新株引受権証券および新株引受権付社債券の新株引受権の行使、または信託財産に属する新株予約権証券および新株予約権付社債券の新株予約権(前記e.に定めるものを除きます。)の行使により取得可能な株券

⑧ 有価証券先物取引等(約款第26条)

1. 委託会社は、信託財産が運用対象とする有価証券の価格変動リスクを回避するため、わが国の取引所における有価証券先物取引(金融商品取引法第28条第8項第3号イに掲げるものをいいます。)、有価証券指数等先物取引(金融商品取引法第28条第8項第3号ロに掲げるものをいいます。))および有価証券オプション取引(金融商品取引法第28条第8項第3号ハに掲げるものをいいます。))ならびに外国の取引所におけるこれらの取引と類似の取引を次の範囲で行

- うことの指図をすることができます。なお、選択権取引は、オプション取引に含めて取扱うものとします。(以下同じ。)
- a. 先物取引の売建ておよびコール・オプションの売付けの指図は、建玉の合計額が、ヘッジの対象とする有価証券(以下「ヘッジ対象有価証券」といいます。)の時価総額の範囲内とします。
 - b. 先物取引の買建ておよびプット・オプションの売付けの指図は、建玉の合計額が、ヘッジ対象有価証券の組入可能額(信託財産の組入ヘッジ対象有価証券を差し引いた額)に信託財産が限月までに受取る組入公社債、組入外国貸付債権信託受益証券、組入貸付債権信託受益権および組入抵当証券の利払金および償還金を加えた限度とし、かつ信託財産が限月までに受取る組入有価証券にかかる利払金および償還金等、ならびに(2)投資対象③ 1. から4. に掲げる金融商品で運用している額の範囲内とします。
 - c. コール・オプションおよびプット・オプションの買付けの指図は、1. 2. 3. で規定する全オプション取引にかかる支払いプレミアム額の合計額が取引時点の信託財産の純資産総額の5%を上回らない範囲内とします。
2. 委託会社は、信託財産に属する資産の為替変動リスクを回避するため、わが国の取引所における通貨にかかる先物取引ならびに外国の取引所における通貨にかかる先物取引およびオプション取引を次の範囲で行うことの指図をすることができます。
- a. 先物取引の売建ておよびコール・オプションの売付けの指図は、建玉の合計額が、為替の売予約と合わせてヘッジの対象とする外貨建資産(以下「ヘッジ対象外貨建資産」といいます。)の時価総額とマザーファンドの信託財産に属するヘッジ対象外貨建資産の時価総額のうち信託財産に属するとみなした額(信託財産に属するマザーファンド受益証券の時価総額にマザーファンドの信託財産の純資産総額に占めるヘッジ対象外貨建資産の時価総額の割合を乗じて得た額をいいます。)との合計額の範囲内とします。
 - b. 先物取引の買建ておよびプット・オプションの売付けの指図は、建玉の合計額が、為替の買予約と合わせて、外貨建有価証券の買付代金等実需の範囲内とします。
 - c. コール・オプションおよびプット・オプションの買付けの指図は、支払いプレミアム額の合計額が取引時点の保有外貨建資産の時価総額の5%を上回らない範囲内とし、かつ1. 2. 3. で規定する全オプション取引にかかる支払いプレミアム額の合計額が取引時点の信託財産の純資産総額の5%を上回らない範囲内とします。
3. 委託会社は、信託財産に属する資産の価格変動リスクを回避するため、わが国の取引所における金利にかかる先物取引およびオプション取引ならびに外国の取引所におけるこれらの取引と類似の取引を次の範囲で行うことの指図をすることができます。
- a. 先物取引の売建ておよびコール・オプションの売付けの指図は、建玉の合計額が、ヘッジの対象とする金利商品(信託財産が1年以内に受取る組入有価証券の利払金および償還金等ならびに(2)投資対象③ 1. から4. に掲げる金融商品で運用されているものをいい、以下「ヘッジ対象金利商品」といいます。)の時価総額の範囲内とします。
 - b. 先物取引の買建ておよびプット・オプションの売付けの指図は、建玉の合計額が、信託財産が限月までに受取る組入有価証券にかかる利払金および償還金等ならびに(2)投資対象③ 1. から4. に掲げる金融商品で運用されている額(以下「金融商品運用額等」といいます。)の範囲内とします。ただし、ヘッジ対象金利商品が外貨建で、信託財産の外貨建資産組入可能額(約款上の組入可能額から保有外貨建資産の時価総額を差引いた額をいいます。以下

同じ。)に信託財産が限月までに受取る外貨建組入公社債および組入外国貸付債権信託受益証券ならびに外貨建組入貸付債権信託受益権の利払金および償還金を加えた額が当該金融商品運用額等の額より少ない場合には外貨建資産組入可能額に信託財産が限月までに受取る外貨建組入有価証券にかかる利払金および償還金等を加えた額を限度とします。

- c. コール・オプションおよびプット・オプションの買付けの指図は、支払いプレミアム額の合計額が取引時点のヘッジ対象金利商品の時価総額の5%を上回らない範囲内とし、かつ1. 2. 3. で規定する全オプション取引にかかる支払いプレミアム額の合計額が取引時点の信託財産の純資産総額の5%を上回らない範囲内とします。

⑨ スワップ取引(約款第27条)

1. 委託会社は、信託財産に属する資産の効率的な運用に資するため、ならびに価格変動リスクおよび為替変動リスクを回避するため、異なった通貨、異なった受取金利または異なった受取金利とその元本を一定の条件のもとに交換する取引(以下「スワップ取引」といいます。)を行うことの指図をすることができます。
2. スワップ取引の指図にあたっては、当該取引の契約期限が、原則として当ファンドの信託期間を超えないものとします。ただし、当該取引が当該信託期間内で全部解約が可能なものについてはこの限りではありません。
3. スワップ取引の指図にあたっては、当該信託財産にかかるスワップ取引の想定元本の総額とマザーファンドの信託財産にかかるスワップ取引の想定元本の総額のうち信託財産に属するとみなした額との合計額(以下「スワップ取引の想定元本の合計額」といいます。以下同じ。)が、信託財産の純資産総額を超えないものとします。なお、信託財産の一部解約等の事由により、当該純資産総額が減少して、スワップ取引の想定元本の合計額が信託財産の純資産総額を超えることとなった場合には、委託会社は速やかに、その超える額に相当するスワップ取引の一部の解約を指図するものとします。
4. 前記3. においてマザーファンドの信託財産にかかるスワップ取引の想定元本の総額のうち信託財産に属するとみなした額とは、マザーファンドの信託財産にかかるスワップ取引の想定元本の総額にマザーファンドの信託財産の純資産総額に占める信託財産に属するマザーファンド受益証券の時価総額の割合を乗じて得た額をいいます。
5. スワップ取引の評価は、当該取引契約の相手方が市場実勢金利等をもとに算出した価額で評価するものとします。
6. 委託会社は、スワップ取引を行うにあたり担保の提供または受入れが必要と認めるときは、担保の提供または担保の受入れの指図を行うものとします。

⑩ 金利先渡し取引および為替先渡し取引(約款第28条)

1. 委託会社は、信託財産に属する資産の効率的な運用に資するため、ならびに価格変動リスクおよび為替変動リスクを回避するため、金利先渡し取引および為替先渡し取引を行うことの指図をすることができます。
2. 金利先渡し取引および為替先渡し取引の指図にあたっては、当該取引の決済日が、原則として当ファンドの信託期間を超えないものとします。ただし、当該取引が当該信託期間内で全部解約が可能なものについてはこの限りではありません。

3. 金利先渡取引の指図にあたっては、当該信託財産にかかる金利先渡取引の想定元本の総額とマザーファンドの信託財産にかかる金利先渡取引の想定元本の総額のうち信託財産に属するとみなした額との合計額(以下「金利先渡取引の想定元本の合計額」といいます。以下同じ。)が、信託財産にかかるヘッジ対象金利商品の時価総額とマザーファンドの信託財産にかかるヘッジ対象金利商品の時価総額のうち信託財産に属するとみなした額との合計額(以下「ヘッジ対象金利商品の時価総額の合計額」といいます。以下同じ。)を超えないものとします。なお、信託財産の一部解約等の事由により、当該ヘッジ対象金利商品の時価総額の合計額が減少して、金利先渡取引の想定元本の合計額がヘッジ対象金利商品の時価総額の合計額を超えることとなった場合には、委託会社は、速やかにその超える額に相当する金利先渡取引の一部の解約を指図するものとします。
4. 前記3.においてマザーファンドの信託財産にかかる金利先渡取引の想定元本の総額のうち信託財産に属するとみなした額とは、マザーファンドの信託財産にかかる金利先渡取引の想定元本の総額にマザーファンドの信託財産の純資産総額に占める信託財産に属するマザーファンド受益証券の時価総額の割合を乗じて得た額をいいます。また、マザーファンドの信託財産にかかるヘッジ対象金利商品の時価総額のうち信託財産に属するとみなした額とは、マザーファンドの信託財産にかかるヘッジ対象金利商品の時価総額にマザーファンドの信託財産の純資産総額に占める信託財産に属するマザーファンド受益証券の時価総額の割合を乗じて得た額をいいます。
5. 為替先渡取引の指図にあたっては、当該信託財産にかかる為替先渡取引の想定元本の総額とマザーファンドの信託財産にかかる為替先渡取引の想定元本の総額のうち信託財産に属するとみなした額との合計額(以下「為替先渡取引の想定元本の合計額」といいます。以下同じ。)が、信託財産にかかるヘッジ対象外貨建資産の時価総額とマザーファンドの信託財産にかかるヘッジ対象外貨建資産の時価総額のうち信託財産に属するとみなした額との合計額(以下「ヘッジ対象外貨建資産の時価総額の合計額」といいます。以下同じ。)を超えないものとします。なお、信託財産の一部解約等の事由により、当該ヘッジ対象外貨建資産の時価総額の合計額が減少して、為替先渡取引の想定元本の合計額がヘッジ対象外貨建資産の時価総額の合計額を超えることとなった場合には、委託会社は、速やかにその超える額に相当する為替先渡取引の一部の解約を指図するものとします。
6. 前記5.においてマザーファンドの信託財産にかかる為替先渡取引の想定元本の総額のうち信託財産に属するとみなした額とは、マザーファンドの信託財産にかかる為替先渡取引の想定元本の総額にマザーファンドの信託財産の純資産総額に占める信託財産に属するマザーファンド受益証券の時価総額の割合を乗じて得た額をいいます。また、マザーファンドの信託財産にかかるヘッジ対象外貨建資産の時価総額のうち信託財産に属するとみなした額とは、マザーファンドの信託財産にかかるヘッジ対象外貨建資産の時価総額にマザーファンドの信託財産の純資産総額に占める信託財産に属するマザーファンド受益証券の時価総額の割合を乗じて得た額をいいます。
7. 金利先渡取引および為替先渡取引の評価は、当該取引契約の相手方が市場実勢金利等をもとに算出した価額で評価するものとします。
8. 委託会社は、金利先渡取引および為替先渡取引を行うにあたり担保の提供または受入れが必要と認めるときは、担保の提供または担保の受入れの指図を行うものとします。

⑪ 有価証券の貸付(約款第29条)

1. 委託会社は、信託財産の効率的な運用に資するため、信託財産に属する株式および公社債を以下の範囲内で貸付の指図をすることができます。
 - a. 株式の貸付は、貸付時点において、貸付株式の時価合計額が、信託財産で保有する株式の時価合計額を超えないものとします。
 - b. 公社債の貸付は、貸付時点において、貸付公社債の額面金額の合計額が、信託財産で保有する公社債の額面金額の合計額を超えないものとします。
2. 前記1.に定める限度額を超えることとなった場合には、委託会社は速やかにその超える額に相当する契約の一部の解約を指図するものとします。
3. 委託会社は、有価証券の貸付にあたって必要と認めるときは、担保の受入れの指図を行うものとします。

⑫ 公社債の借入れ(約款第30条)

1. 委託会社は、信託財産の効率的な運用に資するため、公社債の借入れの指図をすることができます。なお、当該公社債の借入れを行うにあたり担保の提供が必要と認めるときは、担保の提供の指図を行うものとします。
2. 前記1.の指図は、当該借入れにかかる公社債の時価総額が信託財産の純資産総額の範囲内とします。
3. 信託財産の一部解約等の事由により、前記2.の借入れにかかる公社債の時価総額が信託財産の純資産総額を超えることとなった場合には、委託会社は速やかに、その超える額に相当する借入れた公社債の一部を返還するための指図をするものとします。
4. 前記1.の借入れにかかる品借料は信託財産中から支弁します。

⑬ 外貨建資産(約款 運用の基本方針 運用方法(3)投資制限、約款第31条および第32条)

委託会社は、外貨建資産への実質投資割合が、信託財産の純資産総額の100分の75を超えることとなる投資の指図をしません。ただし、外貨建有価証券への投資については、わが国の国際収支上の理由等により特に必要と認められる場合には、制約されることがあります。

⑭ 外国為替予約取引(約款 運用の基本方針 運用方法(3)投資制限)

外国為替予約取引は、為替相場の変動により生じるリスクを減じる目的以外には利用しません。

⑮ 外国為替予約取引(約款第33条)

委託会社は、信託財産に属する外貨建資産とマザーファンドの信託財産に属する外貨建資産のうち信託財産に属するとみなした額(信託財産に属するマザーファンド受益証券の時価総額にマザーファンドの信託財産の純資産総額に占める外貨建資産の時価総額の割合を乗じて得た額をいいます。)との合計額について、当該外貨建資産の為替ヘッジのため、外国為替の売買の予約を指図することができます。

⑯ 資金の借入れ(約款第39条)

1. 委託会社は、信託財産の効率的な運用および運用の安定性に資するため、一部解約に伴う支払資金の手当て(一部解約に伴う支払資金の手当てのために借入れた資金の返済を含みます。)を目的として、または再投資にかかる収益分配金の支払資金の手当てを目的として、資金借入れ(コール市場を通じる場合を含みます。)の指図をすることができます。なお、当該借入金をもって有価証券等の運用は行わないものとします。
2. 一部解約に伴う支払資金の手当てにかかる借入期間は、受益者への解約代金支払開始日から信託財産で保有する有価証券等の売却代金の受渡日までの間または受益者への解約代金支払開始日から信託財産で保有する有価証券等の解約代金入金日までの間もしくは受益者への解約代金支払開始日から信託財産で保有する有価証券等の償還金の入金日までの期間が5営業日以内である場合の当該期間とし、資金借入額は当該有価証券等の売却代金、解約代金等および償還金の合計額を限度とします。ただし、資金借入額は、借入指図を行う日における信託財産の純資産総額の10%を上回らない範囲内とします。
3. 収益分配金の再投資にかかる借入期間は信託財産から収益分配金が支弁される日からその翌営業日までとし、資金借入額は収益分配金の再投資額を限度とします。
4. 借入金の利息は信託財産中より支弁します。

b. 法令で定める投資制限

○ 同一の法人の発行する株式の取得割合（投資信託及び投資法人に関する法律第9条）

委託会社は、同一の法人の発行する株式を、運用の指図を行うすべての委託者指図型投資信託につき投資信託財産として有する当該株式にかかる議決権の総数が、当該株式にかかる議決権の総数に100分の50の率を乗じて得た数を超えることとなる場合においては、信託財産をもって取得することを受託会社に指図しないものとします。

〈 参考 〉 各マザーファンドの投資方針および主な投資制限

I MHAM海外債券マザーファンド

1. 基本方針

この投資信託は、信託財産の中・長期的な成長を図ることを目標に運用を行います。

2. 運用方法

(1) 投資対象

日本を除く世界主要先進国の公社債を主要投資対象とします。

(2) 投資態度

- ① 主にFTSE世界国債指数(除く日本)[※]に採用されている国の公社債に投資を行い、同指数(為替ノーヘッジ・円ベース)を中・長期的に上回る運用成果を目指します。

※ 「FTSE世界国債指数(除く日本)」は、FTSE Fixed Income LLCにより運営され、日本を除く世界主要国の国債の総合収益率を各市場の時価総額で加重平均した債券インデックスです。FTSE Fixed Income LLCは、本ファンドのスポンサーではなく、本ファンドの推奨、販売あるいは販売促進を行っておりません。このインデックスのデータは、情報提供のみを目的としており、FTSE Fixed Income LLCは、当該データの正確性および完全性

を保証せず、またデータの誤謬、脱漏または遅延につき何ら責任を負いません。このインデックスに対する著作権等の知的財産その他一切の権利はFTSE Fixed Income LLCに帰属します。

② 原則として、A格相当(欧米の主要格付け機関[※]から取得したもの)以上の格付けを有する公社債を投資対象とします。

※ 欧米の主要格付け機関とは、ムーディーズ・インベスターズ・サービスおよびS&Pグローバル・レーティング等を指します。

③ ファンダメンタルズ(経済的基礎要因)分析を基本とした金利および為替見通しに基づき個別投資比率ならびに各国のデュレーションの調整を行います。また、個別発行体の財務分析等により信用リスクの低減に努めます。

④ 公社債の組入比率は、原則として高位を維持します。

⑤ 外貨建資産については、原則として為替ヘッジを行いません。

⑥ 市況動向やファンドの資金事情等によっては、上記のような運用ができない場合があります。

(3) 主な投資制限

① 株式への投資は、転換社債の転換および新株予約権(転換社債型新株予約権付社債の新株予約権に限ります。)の行使により取得したものに限り、信託財産の純資産総額の10%以下とします。

② 外貨建資産への投資割合には制限を設けません。

③ 同一銘柄の転換社債および転換社債型新株予約権付社債への投資は、信託財産の純資産総額の5%以下とします。

④ 投資信託証券への投資は、信託財産の純資産総額の5%以下とします。

⑤ デリバティブ取引(法人税法第61条の5に定めるものをいいます。)は、価格変動、金利変動および為替変動により生じるリスクを減じる目的ならびに投資の対象とする資産を保有した場合と同様の損益を実現する目的以外には利用しません。

⑥ 外国為替予約取引は、為替相場の変動により生じるリスクを減じる目的以外には利用しません。

⑦ 一般社団法人投資信託協会規則に定める一の者に対する株式等エクスポージャー、債券等エクスポージャーおよびデリバティブ等エクスポージャーの信託財産の純資産総額に対する比率は、原則としてそれぞれ10%、合計で20%以内とすることとし、当該比率を超えることとなった場合には、一般社団法人投資信託協会規則に従い当該比率以内となるよう調整を行うこととします。

II 海外好配当株マザーファンド

1. 基本方針

この投資信託は、株式への投資により、高水準の配当収入の確保と信託財産の中長期的な成長を目指して運用を行います。

2. 運用方法

(1) 投資対象

海外企業の株式において利益の安定成長が見込まれ、かつ高い配当利回りが期待できる銘柄（以下「好配当株」といいます。）を主要投資対象とします。

(2) 投資態度

- ① 主として、海外の好配当株に投資を行い、高水準の配当収入の確保と中長期的な株価の値上がり益の獲得を目指します。
- ② 株式の銘柄選定にあたっては、業績動向、財務内容の健全性、産業の将来性等から安定した利益成長が見込まれる銘柄の中から、バリュエーション、流動性等に留意し、今後安定的かつ高水準の配当利回りが予想される銘柄を選別し投資を行います。
- ③ ボトムアップによる銘柄選定によりポートフォリオの構築を行うことを基本とし、地域別の投資比率については制限を設けません。
- ④ 株式の組入比率は、高位を保つことを基本とします。
- ⑤ 外貨建資産については、原則として為替ヘッジを行いません。
- ⑥ 市況動向やファンドの資金事情等によっては、上記のような運用ができない場合があります。

(3) 主な投資制限

- ① 株式への投資割合には、制限を設けません。
- ② 外貨建資産への投資割合には、制限を設けません。
- ③ 新株引受権証券および新株予約権証券への投資割合は、信託財産の純資産総額の20%以下とします。
- ④ 同一銘柄の株式への投資割合は、信託財産の純資産総額の10%以下とします。
- ⑤ 同一銘柄の新株引受権証券および新株予約権証券への投資割合は、信託財産の純資産総額の5%以下とします。
- ⑥ 同一銘柄の転換社債および転換社債型新株予約権付社債への投資割合は、信託財産の純資産総額の5%以下とします。
- ⑦ 投資信託証券への投資割合は、信託財産の純資産総額の5%以下とします。
- ⑧ デリバティブ取引（法人税法第61条の5に定めるものをいいます。）は、価格変動、金利変動および為替変動により生じるリスクを減じる目的ならびに投資の対象とする資産を保有した場合と同様の損益を実現する目的以外には利用しません。
- ⑨ 外国為替予約取引は、為替相場の変動により生じるリスクを減じる目的以外には利用しません。
- ⑩ 一般社団法人投資信託協会規則に定める一の者に対する株式等エクスポージャー、債券等エクスポージャーおよびデリバティブ等エクスポージャーの信託財産の純資産総額に対する比率は、原則としてそれぞれ10%、合計で20%以内とすることとし、当該比率を超えることとなった場合には、一般社団法人投資信託協会規則に従い当該比率以内となるよう調整を行うこととします。

III MHAMグローバルREITマザーファンド

1. 基本方針

この投資信託は、安定した収益の確保と信託財産の中・長期的な成長を目指して運用を行います。

2. 運用方法

(1) 投資対象

日本を除く世界各国の外国金融商品市場（金融商品取引法第2条第8項第3号ロに規定する外国金融商品市場をいいます。以下同じ。）および外国金融商品市場に準ずる市場に上場（上場予定を含みます。）している不動産投資信託証券（一般社団法人投資信託協会規則に定める不動産投資信託証券をいいます。以下同じ。）を主要投資対象とします。

(2) 投資態度

- ① 主として、日本を除く世界各国の外国金融商品市場および外国金融商品市場に準ずる市場に上場（上場予定を含みます。）している不動産投資信託証券に投資を行います。
- ② 不動産投資信託証券への投資にあたっては、各銘柄ごとの利回り水準、信用リスク、流動性リスク等を勘案したうえで、各銘柄の収益性・成長性および割安性などの調査・分析に基づき、銘柄選択を行います。
- ③ 不動産投資信託証券の組入比率は、原則として高位を維持することを基本とします。
- ④ 外貨建資産については、原則として為替ヘッジを行いません。
- ⑤ S&P先進国REIT指数（除く日本、トータルリターン、円ベース）※をベンチマークとして、中・長期的に当該ベンチマークを上回る運用成果の獲得を目指します。

※ 「S&P先進国REIT指数（除く日本、トータルリターン、円ベース）」は、S&Pダウ・ジョーンズ・インデックスLLCが公表している指数で、日本を除く世界主要先進国に上場する不動産投資信託（REIT）および同様の制度に基づく銘柄の浮動株修正時価総額に基づいて算出されています。「S&P先進国REIT指数（除く日本、トータルリターン、円ベース）」は、S&Pダウ・ジョーンズ・インデックスLLCまたはその関連会社の商品であり、これを利用するライセンスが委託会社に付与されています。S&Pダウ・ジョーンズ・インデックスLLC、ダウ・ジョーンズ・トレードマーク・ホールディングズLLCまたはその関連会社は、いかなる指数の資産クラスまたは市場セクターを正確に代表する能力に関して、明示または黙示を問わずいかなる表明または保証もしません。また、S&P先進国REIT指数（除く日本、トータルリターン、円ベース）のいかなる過誤、遺漏、または中断に対しても一切責任を負いません。

- ⑥ 市況動向やファンドの資金事情等によっては、上記のような運用が行われないことがあります。
- ⑦ 運用指図に関する権限の一部（円の余資運用以外の運用の指図に関する権限）を、マッコリー・インベストメント・マネジメント・グローバル・リミテッドに委託します。なお、マッコリー・インベストメント・マネジメント・グローバル・リミテッドは、その委託を受けた運用の指図に関する権限の一部（REIT等の投資判断の一部）を、グループ会社であるマッコリー・インベストメント・マネジメント・アドバイザーズ（マッコリー・インベストメント・マネジメント・ビジネス・トラストの1シリーズ）、マッコリー・インベストメント・マネジメント・ヨーロッパ・リミテッドならびにマッコリー・ファンズ・マネジメント（香港）リミテッドに再委託します。

(3) 主な投資制限

- ① 投資信託証券への投資割合には制限を設けません。
- ② 同一銘柄の投資信託証券への投資は、信託財産の純資産総額の10%以下とします。

- ③ 外貨建資産への投資割合には制限を設けません。
- ④ 株式への直接投資は行いません。
- ⑤ デリバティブ取引（法人税法第61条の5に定めるものをいいます。）は、価格変動、金利変動および為替変動により生じるリスクを減じる目的ならびに投資の対象とする資産を保有した場合と同様の損益を実現する目的以外には利用しません。
- ⑥ 外国為替予約取引は、為替相場の変動により生じるリスクを減じる目的以外には利用しません。
- ⑦ 一般社団法人投資信託協会規則に定める一の者に対する株式等エクスポージャー、債券等エクスポージャーおよびデリバティブ等エクスポージャーの信託財産の純資産総額に対する比率は、原則としてそれぞれ10%、合計で20%以内とすることとし、当該比率を超えることとなった場合には、委託会社は、一般社団法人投資信託協会規則にしたがい当該比率以内となるよう調整を行うこととします。

IV MHAM日本債券マザーファンド

1. 基本方針

この投資信託は、信託財産の中・長期的な成長を図ることを目標に運用を行います。

2. 運用方法

(1) 投資対象

わが国の公社債を主要投資対象とします。

(2) 投資態度

- ① わが国の公社債に投資を行い、NOMURA-BPI総合を、中・長期的に上回る運用成果を目指します。

※ 「NOMURA-BPI総合」は、野村フィデューシャリー・リサーチ&コンサルティング株式会社が国内で発行された公募利付債券の市場全体の動向を表すために開発した経過利子込時価総額加重型の投資収益指数です。

NOMURA-BPI総合の知的財産権その他一切の権利は野村フィデューシャリー・リサーチ&コンサルティング株式会社に帰属します。なお、野村フィデューシャリー・リサーチ&コンサルティング株式会社は、同指数の正確性、完全性、信頼性、有用性を保証するものではなく、ファンドの運用成果等に関して一切責任を負いません。

- ② 原則として、BBB格相当（法令で定める信用格付業者等（金融商品取引法第2条第36項に規定する信用格付業者及び金融商品取引業等に関する内閣府令第116条の3第2項に規定する特定関係法人をいいます。）から取得したもの）以上の格付けを有する公社債を投資対象とします。
- ③ マクロ経済および市場動向を分析した上で、デュレーション分析、個別銘柄分析等を行い投資戦略を決定します。
- ④ 公社債の組入比率は、原則として高位を維持します。
- ⑤ 市況動向やファンドの資金事情等によっては、上記のような運用ができない場合があります。

(3) 主な投資制限

- ① 株式への投資は、転換社債の転換および新株予約権（転換社債型新株予約権付社債の新株予約権に限り、）の行使により取得したものに限り、信託財産の純資産総額の10%以下とします。
- ② 外貨建資産への投資は行いません。
- ③ 同一銘柄の転換社債および転換社債型新株予約権付社債への投資は、信託財産の純資産総額の5%以下とします。
- ④ 投資信託証券への投資は、信託財産の純資産総額の5%以下とします。
- ⑤ デリバティブ取引（法人税法第61条の5に定めるものをいいます。）は、価格変動および金利変動により生じるリスクを減じる目的ならびに投資の対象とする資産を保有した場合と同様の損益を実現する目的以外には利用しません。
- ⑥ 一般社団法人投資信託協会規則に定める一の者に対する株式等エクスポージャー、債券等エクスポージャーおよびデリバティブ等エクスポージャーの信託財産の純資産総額に対する比率は、原則としてそれぞれ10%、合計で20%以内とすることとし、当該比率を超えることとなった場合には、一般社団法人投資信託協会規則に従い当該比率以内となるよう調整を行うこととします。

V MHAM好配当利回り株マザーファンド

1. 基本方針

この投資信託は、株式への投資により、高水準の配当収入の確保と、信託財産の中長期的な成長を目指して運用を行います。

2. 運用方法

(1) 投資対象

わが国の金融商品取引所（金融商品取引法第2条第16項に規定する金融商品取引所をいいます。以下同じ。）に上場されている株式および店頭登録されている株式を主要投資対象とします。

(2) 投資態度

- ① 主としてわが国の株式（金融商品取引所上場および店頭登録）のうち、予想配当利回りが市場平均と比較して高いと判断される銘柄を中心に投資を行い、高水準の配当収入の確保を図るとともに、中長期的な株価の値上がり益の獲得を目指します。
- ② 銘柄の選定にあたっては、業績動向、財務内容の健全性、流動性等に留意し、今後安定的な配当が予想され、かつ、円滑な売買取引が可能と判断される銘柄を中心に選別します。
- ③ 株式への投資比率は、原則として高位を維持します。
- ④ 非株式（株式以外の資産）への投資割合は、原則として信託財産総額の50%以下とします。
- ⑤ 市況動向やファンドの資金事情等によっては、上記のような運用ができない場合があります。

(3) 主な投資制限

- ① 株式（新株引受権証券および新株予約権証券を含みます。）への投資割合には、制限を設けません。

- ② 新株引受権証券および新株予約権証券への投資割合は、取得時において信託財産の純資産総額の20%以下とします。
- ③ 同一銘柄の株式への投資割合は、信託財産の純資産総額の10%以下とします。
- ④ 同一銘柄の新株引受権証券および新株予約権証券への投資割合は、信託財産の純資産総額の10%以下とします。
- ⑤ 同一銘柄の転換社債および転換社債型新株予約権付社債への投資割合は、信託財産の純資産総額の10%以下とします。
- ⑥ 投資信託証券への投資割合は、信託財産の純資産総額の5%以下とします。
- ⑦ 外貨建資産への投資は行いません。
- ⑧ デリバティブ取引（法人税法第61条の5に定めるものをいいます。）は、価格変動および金利変動により生じるリスクを減じる目的ならびに投資の対象とする資産を保有した場合と同様の損益を実現する目的以外には利用しません。
- ⑨ 一般社団法人投資信託協会規則に定める一の者に対する株式等エクスポージャー、債券等エクスポージャーおよびデリバティブ等エクスポージャーの信託財産の純資産総額に対する比率は、原則としてそれぞれ10%、合計で20%以内とすることとし、当該比率を超えることとなった場合には、一般社団法人投資信託協会規則に従い当該比率以内となるよう調整を行うこととします。

VI MHAM J-REITマザーファンド

1. 基本方針

この投資信託は、安定した収益の確保と、信託財産の中・長期的な成長を目指して運用を行います。

2. 運用方法

(1) 投資対象

主としてわが国の金融商品取引所および金融商品取引所に準ずる市場に上場している（上場予定を含みます。）不動産等および不動産等を主たる投資対象とする資産対応証券等に投資する投資信託証券（（投資法人および外国投資法人の投資証券（投資信託および外国投資信託の受益証券を含み、一般社団法人投資信託協会規則に定める不動産投資信託証券をいいます。））。以下同じ。）以下「不動産投資信託証券」といいます。）を主要投資対象とします。

(2) 投資態度

- ① わが国の金融商品取引所および金融商品取引所に準ずる市場に上場している（上場予定を含みます。）不動産投資信託証券を主要投資対象とし、安定した収益の確保と、信託財産の中・長期的な成長を目指します。
- ② 不動産投資信託証券への投資にあたっては、各銘柄の信用リスク、流動性リスク等を勘案した上で、各銘柄の収益・配当等の予想に基づき、銘柄選択を行います。
- ③ 不動産投資信託証券への投資は、原則として高位を維持することを基本とします。
- ④ 市況動向やファンドの資金事情等によっては、上記のような運用ができない場合があります。

(3) 主な投資制限

- ① 投資信託証券への投資割合には制限を設けません。
- ② 同一銘柄の投資信託証券への投資割合は、信託財産の純資産総額の30%を超えないものとします。
- ③ 株式への投資は行いません。
- ④ 外貨建資産への投資は行いません。
- ⑤ 一般社団法人投資信託協会規則に定める一の者に対するエクスポージャーの信託財産の純資産総額に対する比率は、原則として35%以内とすることとし、当該比率を超えることとなった場合には、一般社団法人投資信託協会規則に従い当該比率以内となるよう調整を行うこととします。

3【投資リスク】

(1) 当ファンドにおける主として想定されるリスクと収益性に与える影響度合い

- ・当ファンドは、主としてMHAM海外債券マザーファンド受益証券、海外好配当株マザーファンド受益証券、MHAMグローバルREITマザーファンド受益証券、MHAM日本債券マザーファンド受益証券、MHAM好配当利回り株マザーファンド受益証券およびMHAM J-REITマザーファンド受益証券への投資を通じて値動きのある有価証券等(外貨建資産には為替変動リスクもあります。)に投資しますので、ファンドの基準価額は変動します。したがって、元本や一定の投資成果が保証されているものではなく、基準価額の下落により、損失を被ることがあります。
- ・運用により信託財産に生じた利益および損失は、すべて受益者の皆様に帰属します。
- ・投資信託は預金商品や保険商品ではなく、預金保険、保険契約者保護機構の保護の対象ではありません。
- ・登録金融機関およびアセットマネジメントOne株式会社が取扱う投資信託は、投資者保護基金の対象ではありません。
- ・投資信託は預貯金とは異なります。
- ・当ファンドのお取引に関しては、金融商品取引法第37条の6の規定（いわゆるクーリング・オフ）の適用はありません。

当ファンドにおいて主として想定されるリスクは以下の通りですが、基準価額の変動要因はこれらに限定されるものではありません。なお、以下のリスクは、主にマザーファンドを通じて当ファンドが行う有価証券等への投資により発生します。

① 資産配分リスク

複数または全ての資産の価値が同時に下落した場合等は、基準価額の下落要因となります。

資産配分リスクとは、複数資産への投資(資産配分)を行った場合に、投資成果の悪い資産への配分が大きかったため、投資全体の成果も悪くなってしまいうリスクをいいます。一般に、投資に際して資産配分を行う場合には、そのうちの1資産の価値変動が投資全体の成果に及ぼす影響度合いを小さくする効果が期待されますが、その場合にも、それぞれの資産の価値変動は、当該資産への資産配分の比率に応じて、投資全体の成果に影響を及ぼします。当ファンドでは、国内お

よび海外の公社債、株式および不動産投資信託証券に資産配分を行います。複数の資産の価値が同時に下落した場合等には、当ファンドの基準価額が下落する可能性があります。

② 金利変動リスク

金利の上昇は、基準価額の下落要因等となります。

金利変動リスクとは、金利変動により保有する資産の価格が下落するリスクをいいます。一般に金利が上昇した場合には、既に発行されて流通している公社債の価格は下落します。金利上昇は、当ファンドが投資する公社債の価格に影響を及ぼし、当ファンドの基準価額を下落させる要因となります。また、当ファンドが投資する不動産投資信託証券の発行体が資金の借入れを行っている場合、金利上昇は、支払利息の増加を通じて当該不動産投資信託証券の発行体の利益を減少させることがあり、当ファンドの基準価額を下落させる要因、あるいは当ファンドの分配金の水準を低下させる要因となる可能性があります。金利変動は、公社債・株式・不動産投資信託証券などの各資産への投資の相対的魅力度を変化させるため、金利変動により各資産の市場の間で資金移動が起こる場合があります。

③ 株価変動リスク

投資する企業の株価の下落は、基準価額の下落要因となります。

株価変動リスクとは、株式市場および投資先となっている企業の株価が下落するリスクをいいます。当ファンドが投資する企業の株価が下落した場合には、当ファンドの基準価額が下落する要因となります。また、当ファンドが投資する企業が業績悪化や倒産等に陥った場合には、当該企業の株価が大きく下落することや無くなることもあり、当ファンドの基準価額に大きな影響を及ぼすことがあります。

また、当ファンドは国内および海外の株式への投資に際して、主として配当利回りが高いと予想される銘柄に投資を行いますので、業種配分等の構成比率がそれぞれの株式市場における構成比率と大きく異なる場合があります。そのため、当ファンドの株式運用部分の値動きは、国内および海外の株式市場の全体の動き（例えば、国内の株式については東証株価指数、海外の株式についてはMSCIコクサイ指数など）とは大きく異なる場合があります。

④ 不動産投資信託証券の価格変動リスク

不動産投資信託証券の価格の下落は、基準価額の下落要因となります。

不動産投資信託証券の価格変動リスクとは、不動産投資信託証券の市場価格が下落するリスクをいいます。当ファンドが投資する不動産投資信託証券の市場価格が下落した場合には、当ファンドの基準価額が下落する要因となります。不動産投資信託証券の市場価格は、市場における需給関係（売り注文と買い注文のバランス）により変動します。また、こうした需給関係は、経済、不動産市況、金利、不動産投資信託証券の発行体の財務状況や収益状況、不動産投資信託が保有する不動産とその状況、など様々な要因により変化します。なお、こうした要因の1つとして、自然災害や人的災害など予測不可能な事態の発生による保有不動産の滅失・損壊等も、不動産投資信託証券の市場価格を下落させる要因となり得ます。

⑤ 為替変動リスク

為替相場の円高は、基準価額の下落要因となります。

為替変動リスクとは、為替変動により外貨建資産の円換算価格が下落するリスクをいいます。当ファンドでは、外貨建資産の投資にあたり、原則として為替ヘッジを行わないため、投資対象通貨と円との外国為替相場が円高となった場合には、当ファンドの基準価額が下落する要因となります。

なお、急激な為替変動等により為替差損を被る可能性が大きいと判断されるときには、一時的に為替ヘッジを行う場合があります。

⑥ 信用リスク

投資する有価証券の発行者の財政難・経営不安・倒産等の発生は、基準価額の下落要因となります。

信用リスクとは、公社債等の発行体が財政難、経営不振、その他の理由により、利息や償還金を予め決められた条件で支払うことができなくなる(債務不履行)リスクをいいます。一般に債務不履行が生じた場合、またはその可能性が高まった場合には、当該発行体が発行する公社債および短期金融商品(コマーシャル・ペーパー等)の価格は下落します。また、当該発行体が企業の場合には、一般にその企業の株価が下落する要因となります。当ファンドが投資する株式の発行企業および不動産投資信託証券や公社債等の発行体がこうした状況に陥った場合には、当ファンドの基準価額が下落する要因となる可能性があります。

⑦ 流動性リスク

投資資産の市場規模が小さいことなどで希望する価格で売買できない場合は、基準価額の下落要因となります。

流動性リスクとは、有価証券を売却(または購入)しようとする際に、需要(または供給)がないため、有価証券を希望する時期に、希望する価格で売却(または購入)することができなくなるリスクをいいます。一般に規模が小さい市場での売買や、取引量の少ない有価証券の売買にあたっては、流動性リスクへの留意が特に必要とされます。また、一般に市場を取り巻く外部環境の急変があった場合には、市場実勢価格での売買ができなくなる可能性が高まります。当ファンドが投資する公社債・株式・不動産投資信託証券等の流動性が損なわれた場合には、当ファンドの基準価額が下落する要因となる可能性があります。

⑧ カントリーリスク

投資する国・地域の政治・経済の不安定化等は、基準価額の下落要因となります。

カントリーリスクとは、投資先となっている国(地域)の政治・経済・社会・国際関係等が不安定な状態、あるいは混乱した状態等に陥った場合に、当該国における資産の価値や当該国通貨の価値が下落するリスクをいいます。当ファンドの投資先となっている国(地域)がこうした状態に陥った場合には、当ファンドの基準価額が下落する要因となる可能性があります。

<その他>

- ・当ファンドは、大量の解約が発生し短期間で解約資金を手当てする必要が生じた場合や主たる取引市場において市場環境が急変した場合等に、一時的に組入資産の流動性が低下し、市場実勢から期待できる価格で取引できないリスク、取引量が限られてしまうリスクがあります。これにより、基準価額にマイナスの影響をおよぼす可能性や、換金のお申込みの受付が中止となる可能性、すでに受付けた換金のお申込みの受付が取り消しとなる可能性、換金代金のお支払が遅延する可能性があります。
- ・有価証券の貸付等においては、取引相手先の倒産等による決済不履行リスクを伴います。
- ・当ファンドは、ファミリーファンド方式で運用を行います。当該方式は、運用の効率化に資するものですが、一方で、当ファンドが主要投資対象とするマザーファンドに対し、他のベビーファンドにより多額の追加設定・一部解約等がなされた場合には、マザーファンドにおける売買ならびに組入比率の変化等により、当ファンドの基準価額や運用に影響を受ける場合があります。
- ・当ファンドは、取引所等における取引の停止等があるときには、一部解約の実行の請求の受け付けを中止すること、およびすでに受け付けた一部解約の実行の請求の受け付けを取り消すことがあります。

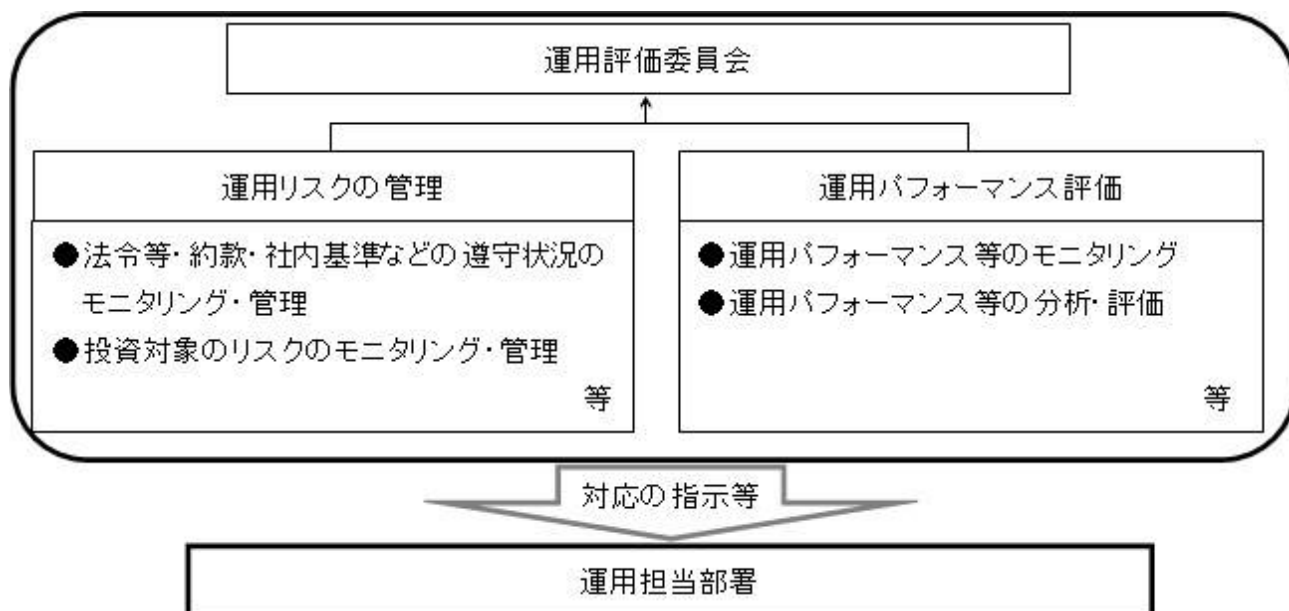
<収益分配金に関する留意点>

- ・投資信託の分配金は、預貯金の利息とは異なり、投資信託の純資産から支払われますので、分配金が支払われると、その金額相当分、基準価額は下がります。
- ・分配金は、計算期間中に発生した収益（経費控除後の配当等収益および評価益を含む売買益）を超えて支払われる場合があります。その場合、当期決算日の基準価額は前期決算日と比べて下落することになります。また、分配金の水準は、必ずしも計算期間におけるファンドの収益率を示すものではありません。
- ・投資家（受益者）のファンドの取得価額によっては、分配金の一部または全部が、実質的には元本の一部払戻しに相当する場合があります。ファンド取得後の運用状況により、分配金額より基準価額の値上がりが小さかった場合も同様です。

(2) リスク管理体制

委託会社におけるファンドの投資リスクに対する管理体制については、以下のとおりです。

- ・運用リスクの管理：運用担当部署から独立したコンプライアンス・リスク管理担当部署が、運用リスクを把握、管理し、その結果に基づき運用担当部署へ対応の指示等を行うことにより、適切な管理を行います。
- ・運用パフォーマンス評価：運用担当部署から独立したリスク管理担当部署が、ファンドの運用パフォーマンスについて定期的に分析を行い、結果の評価を行います。
- ・運用評価委員会：上記のとおり運用リスクの管理状況、運用パフォーマンス評価等の報告を受け、運用評価委員会は総合的な見地から運用状況全般の管理・評価を行います。



・流動性リスク管理：委託会社では、流動性リスク管理に関する規程を定め、ファンドの組入資産の流動性リスクのモニタリング等を実施するとともに、緊急時対応策の策定・検証等を行います。運用評価委員会等は、流動性リスク管理の適切な実施の確保や流動性リスク管理態勢について、監督します。

※リスク管理体制は2023年11月30日現在のものであり、今後変更となる場合があります。

なお、MHAMグローバルREITマザーファンドにおいて、委託会社より運用に関する権限の委託を受けたマッコーリー・アセット・マネジメントは、以下の体制によりリスク管理を行います。

マッコーリー・アセット・マネジメントでは、各分野に特化した4つのグループが、業務運営に関わる全てのグループをサポートしています。これら4つのグループは、マッコーリー・アセット・マネジメントがビジネス活動を行うための事務及び管理業務におけるサポート業務を行っています。各グループの役割は以下の通りです。

リスクマネジメントグループ：マッコーリー・グループのリスク管理及びコンプライアンスの枠組みの策定を行い、マッコーリー・アセット・マネジメントがそれらを遵守するよう監督します。また、これについてグループ内の取締役会（マッコーリー・グループのリスク管理の枠組みに関し主要監督役を担うマッコーリー・グループ取締役会等）やコンプライアンス委員会に報告を行います。

法務ガバナンスグループ：ビジネスに関する法的助言等の業務を行い、法令上のあらゆるリスクを特定し、それらのリスクが適切に解消されるよう対応します。

ファイナンシャルマネジメントグループ：各地域の法令に遵守した財務、税務、会計業務を行います。

コーポレートオペレーショングループ：高度な専門性を必要とする事業部門、職場環境、人事、マーケット・オペレーション、IT等の領域におけるサポート業務を通じ、効率的で拡張性のある運営モデルの構築に努めます。

マッコーリー・アセット・マネジメントのリスク管理の枠組みを通じて、日々のオペレーションに影響を及ぼす可能性のある様々な原因に由来するリスクの特定や理解は、戦略別に行われるだけでなく、組織全体でも行っています。

ビジネス・オペレーショナル・リスクマネジメント（BORM）がビジネス及びオペレーション上のリスク管理に特化しており、リスクマネジメントグループへの報告を行います。さらにマッコーリー・グループの内部監査部門が様々な分野及び部門の事業活動に関して定期的にレビュー及び監査を実施しています。

リスクマネジメントグループのコンプライアンス担当者は各事業部門の責任者と連携を取りつつ、規制変更やビジネス上のニーズを継続的にモニターし、社内規定が現状の法規制を反映したものとなるよう更新し、その内容が起こりうる問題の解決手段として妥当かを確認します。また、リスク管理の手続きを検証し、その手順が効果的に組み立てられているかを確認し、証券取引法違反の特定及び防止に努めます。

これらの定期的な見直しや手続きの検証の結果に鑑み適宜変更を行い、手続きに準じたビジネスの遂行、モニタリング及び対策措置の強化、規制要綱の変更への対応に努めています。

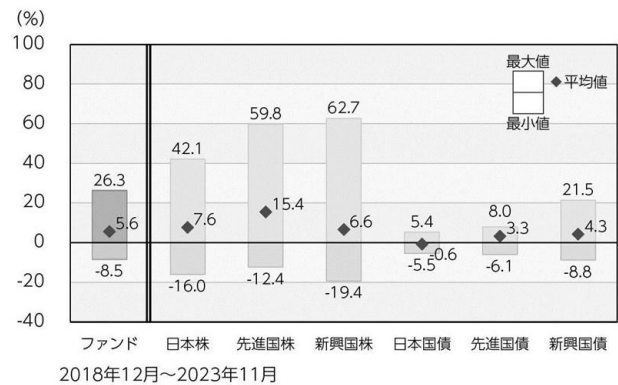
※上記のリスク管理体制および組織名称等については変更になることがあります。

<参考情報>

ファンドの年間騰落率および分配金再投資基準価額の推移



ファンドと他の代表的な資産クラスとの年間騰落率の比較



*ファンドの分配金再投資基準価額は、税引前の分配金を再投資したものとみなして計算した基準価額が記載されていますので、実際の基準価額とは異なる場合があります。

*ファンドの年間騰落率は、税引前の分配金を再投資したものとみなして計算した年間騰落率が記載されていますので、実際の基準価額に基づいて計算した年間騰落率とは異なる場合があります。

*上記期間の各月末における直近1年間の騰落率の平均値・最大値・最小値を、ファンドおよび代表的な資産クラスについて表示し、ファンドと代表的な資産クラスを定量的に比較できるように作成したものです。

*すべての資産クラスがファンドの投資対象とは限りません。

各資産クラスの指数

日本株	東証株価指数(TOPIX) (配当込み)	「東証株価指数(TOPIX)」は、日本の株式市場を広範に網羅し、投資対象としての機能性を有するマーケット・ベンチマークです。同指数の指数値および同指数にかかる標準または商標は、株式会社JPX総研または株式会社JPX総研の関連会社(以下「JPX」という。)の知的財産であり、指数の算出、指数値の公表、利用など同指数に関するすべての権利・ノウハウおよび同指数にかかる標準または商標に関するすべての権利はJPXが有しています。
先進国株	MSCIコクサイ・インデックス (配当込み、円ベース)	「MSCIコクサイ・インデックス」は、MSCI Inc.が開発した株価指数で、日本を除く世界の主要先進国の株価指数を、各国の株式時価総額をベースに合成したものです。同指数に関する著作権、知的財産権その他一切の権利はMSCI Inc.に帰属します。また、MSCI Inc.は同指数の内容を変更する権利および公表を停止する権利を有しています。
新興国株	MSCIエマージング・マーケット・インデックス (配当込み、円ベース)	「MSCIエマージング・マーケット・インデックス」は、MSCI Inc.が開発した株価指数で、新興国の株価指数を、各国の株式時価総額をベースに合成したものです。同指数に関する著作権、知的財産権その他一切の権利はMSCI Inc.に帰属します。また、MSCI Inc.は同指数の内容を変更する権利および公表を停止する権利を有しています。
日本国債	NOMURA-BPI国債	「NOMURA-BPI国債」は、野村フィデューシャリー・リサーチ&コンサルティング株式会社が国内で発行された公募利付国債の市場全体の動向を表すために開発した投資収益指数です。同指数の知的財産権その他一切の権利は野村フィデューシャリー・リサーチ&コンサルティング株式会社に帰属します。なお、野村フィデューシャリー・リサーチ&コンサルティング株式会社は、同指数の正確性、完全性、信頼性、有用性を保証するものではなく、ファンドの運用成果等に関して一切責任を負いません。
先進国債	FTSE世界国債インデックス (除く日本、円ベース)	「FTSE世界国債インデックス(除く日本)」は、FTSE Fixed Income LLCにより運営され、日本を除く世界主要国の国債の総合収益率を各市場の時価総額で加重平均した債券インデックスです。同指数はFTSE Fixed Income LLCの知的財産であり、指数に関するすべての権利はFTSE Fixed Income LLCが有しています。
新興国債	JPモルガンGBI-EMグローバル・ディバースィファイド(円ベース)	「JPモルガンGBI-EMグローバル・ディバースィファイド」は、J.P.モルガン・セキュリティーズ・エルエルシーが公表している新興国の現地通貨建ての国債で構成されている時価総額加重平均指数です。同指数に関する著作権等の知的財産その他一切の権利はJ.P.モルガン・セキュリティーズ・エルエルシーに帰属します。また、同社は同指数の内容を変更する権利および公表を停止する権利を有しています。

(注) 海外の指数は為替ヘッジなしによる投資を想定して、円換算しております。

4 【手数料等及び税金】

(1) 【申込手数料】

- ① 申込手数料(受益権1口当たり)は、取得申込日の翌営業日の基準価額に、3.3% (税抜 3%) を上限に各販売会社が定める手数料率を乗じて得た額とします。なお、申込手数料には消費税等相当額が課せられます。
- ② 申込手数料については、販売会社にお問い合わせください。
- ③ 「分配金再投資コース」における収益分配金は、毎計算期間末の翌営業日に原則として税金を差し引いた後、自動的に無手数料で再投資されます。

< 申込手数料を対価とする役務の内容 >

商品や投資環境の説明および情報提供等、ならびに購入に関する事務手続き等にかかる費用の対価

(2) 【換金（解約）手数料】

ありません。

(3) 【信託報酬等】

- ① 信託報酬の総額は、計算期間を通じて毎日、信託財産の純資産総額に年1.265% (税抜 1.15%) の率を乗じて得た額とします。

信託報酬の配分（税抜）については、以下の通りとなります。

委託会社	販売会社	受託会社
0.49%	0.60%	0.06%

- ※ マッコーリー・アセット・マネジメントが受け取る当ファンドにかかるMHAMグローバルREITマザーファンドの外部委託契約にかかる報酬の額は、円の余資以外の運用の対価等として、当該マザーファンドの信託財産の平均純資産総額(月末純資産総額の平均値)に、年0.60%の率を乗じて得た額を、原則として当該マザーファンドにおける当ファンドの出資比率に応じて按分した額とし、当ファンドの委託会社が受け取る報酬から支払期日毎に支弁するものとします。なお、当該投資顧問会社に対する報酬には、マッコーリーIMアドバイザーズ、マッコーリーIMヨーロッパならびにマッコーリーFM香港に対する報酬が含まれます。
- ※ 委託会社の信託報酬には、海外好配当株マザーファンドの運用に関する投資助言を行う投資顧問会社（アセットマネジメントOne U.S.A.・インク）に対する投資顧問報酬（年率0.069%以内）が含まれます。
- ※ 委託会社と締結した投資助言契約に基づくみずほ信託銀行への報酬の支払いは、委託会社が行うものとし、信託財産中からは支弁しません。*

*2024年2月20日付で、みずほ信託銀行との投資助言契約解除を予定しております。なお、この変更に伴い運用方針が変更されるものではありません。

- ② 信託報酬は、毎日計上（ファンドの基準価額に反映）され、毎計算期間の最初の6ヵ月終了日および毎計算期末または信託終了のとき信託財産中から支弁するものとします。なお、信託報酬にかかる消費税等相当額は信託報酬支弁の時に信託財産中から支弁します。

※信託報酬＝運用期間中の基準価額×信託報酬率

<信託報酬等を対価とする役務の内容>

委託会社	信託財産の運用、目論見書等各種書類の作成、基準価額の算出等の対価
販売会社	購入後の情報提供、交付運用報告書等各種書類の送付、口座内でのファンドの管理等の対価
受託会社	運用財産の保管・管理、委託会社からの運用指図の実行等の対価

(4) 【その他の手数料等】

- ① 信託財産に関する租税、特定資産の価格等の調査に要する費用および当該費用にかかる消費税等相当額、信託事務の処理に要する諸費用、信託財産の財務諸表の監査に要する費用および当該費用にかかる消費税等相当額、外国における資産の保管等に要する費用、受託会社の立替えた立替金の利息および資金の借入れを行った際の当該借入金の利息は、受益者の負担とし、信託財産中から支弁します。なお、信託財産の財務諸表の監査に要する費用は、毎日計上（ファンドの基準価額に反映）され、当該費用にかかる消費税等相当額とともに毎計算期間の最初の6ヵ月終了日および毎計算期末または信託終了のとき、信託財産中から支弁します。
- ② 当ファンドの組入有価証券の売買時の売買委託手数料、先物・オプション取引等に要する費用およびこれら手数料ならびに費用にかかる消費税等相当額は、受益者の負担とし、信託財産中から支弁します。
- ③ 当ファンドの投資対象である不動産投資信託証券は、資産運用報酬等の費用を負担していません。当該費用は、不動産投資信託証券ごとに異なるものであり、当ファンドが保有する個別銘柄ごとの費用およびその合計額については、当ファンドにおける投資対象銘柄の変更および投資割合の変動等により変動するため、あらかじめ表示することはできません。
- なお、これらの費用は、不動産投資信託証券の発行体（不動産投資法人）の収益から支弁され、当該不動産投資法人の最終損益の増減を通じ、各不動産投資信託証券の価格に反映される性質のものであり、当ファンドならびに受益者が直接に負担するものではありません。
- ④ 上記①から③の手数料等（借入金の利息および財務諸表の監査に要する費用を除きます。）については、当ファンドが投資対象とするマザーファンドにおいて発生する場合、マザーファンドの信託財産中から支弁されます。これらはマザーファンドの基準価額に反映されるため、結果として当ファンドの受益者が間接的に負担することとなります。
- ⑤ 受益者が当ファンドを解約する際には、信託財産留保額(1口につき、解約請求受付日の翌営業日の基準価額の0.2%)をご負担いただきます。

(5) 【課税上の取扱い】

◇当ファンドは、課税上「株式投資信託」として取扱われます。

○個人の受益者に対する課税

①収益分配時

収益分配金のうち課税扱いとなる普通分配金については、配当所得として、20.315%（所得税15.315%（復興特別所得税を含みます。）および地方税5%）の税率で源泉徴収による申告不要制度が適用されます。なお、確定申告により、申告分離課税または総合課税（配当控除の適用なし）のいずれかを選択することもできます。

詳しくは、販売会社にお問い合わせください。

②解約時および償還時

解約時および償還時の差益（譲渡益）※については、譲渡所得として、20.315%（所得税15.315%（復興特別所得税を含みます。）および地方税5%）の税率での申告分離課税が適用されます。

原則として確定申告が必要ですが、特定口座（源泉徴収口座）を利用する場合、20.315%（所得税15.315%（復興特別所得税を含みます。）および地方税5%）の税率による源泉徴収が行われます。

※解約価額および償還価額から取得費用（申込手数料および当該手数料にかかる消費税等に相当する金額を含みます。）を控除した利益。

買取請求による換金の際の課税については、販売会社にお問い合わせください。

③損益通算について

解約（換金）時および償還時の差損（譲渡損）については、確定申告を行うことにより上場株式等（上場株式、上場投資信託（ETF）、上場不動産投資信託（REIT）、公募株式投資信託および特定公社債等（公募公社債投資信託を含みます。）など。以下同じ。）の譲渡益ならびに上場株式等の配当所得および利子所得の金額（配当所得については申告分離課税を選択したものに限り、）との損益通算ならびに3年間の繰越控除の対象とすることができます。また、特定口座（源泉徴収口座）をご利用の場合、その口座内において損益通算を行います（確定申告不要）。詳しくは販売会社にお問い合わせください。

※少額投資非課税制度「愛称：NISA（ニーサ）」をご利用の場合

少額投資非課税制度「NISA（ニーサ）」は、少額上場株式等に関する非課税制度であり、一定の額を上限として、毎年、一定額の範囲で新たに購入した公募株式投資信託などから生じる配当所得および譲渡所得が無期限で非課税となります。ご利用になれるのは、販売会社で非課税口座を開設し、税法上の要件を満たした商品を購入するなど、一定の条件に該当する方が対象となります。なお、他の口座の上場株式等の譲渡益および上場株式等の配当所得等の金額との損益通算を行うことはできません。詳しくは、販売会社にお問い合わせください。

当ファンドは、NISAの「成長投資枠（特定非課税管理勘定）」の対象ですが、販売会社により取扱いが異なる場合があります。詳しくは、販売会社にお問い合わせください。

○法人の受益者に対する課税

収益分配金のうち課税扱いとなる普通分配金ならびに解約時および償還時の個別元本超過額については、15.315%（所得税15.315%（復興特別所得税を含みます。））の税率による源泉徴収が

行われます。なお、地方税の源泉徴収は行われません。

買取請求による換金の際の課税については、販売会社にお問い合わせください。

なお、益金不算入制度の適用はありません。

※外国税額控除の適用となった場合には、分配時の税金が上記と異なる場合があります。

※上記は、2024年1月1日現在のものです。税法が改正された場合等には、上記の内容が変更になる場合があります。

※課税上の取扱いの詳細については税務専門家等にご確認されることをお勧めします。

◇個別元本方式について

受益者毎の信託時の受益権の価額等を当該受益者の元本とする個別元本方式は次のとおりです。

<個別元本について>

①受益者毎の信託時の受益権の価額等（申込手数料および当該申込手数料にかかる消費税等に相当する金額は含まれません。）が当該受益者の元本（個別元本）にあたります。

②受益者が同一ファンドの受益権を複数回取得した場合、個別元本は、当該受益者が追加信託を行うつど当該受益者の受益権口数で加重平均することにより算出されます。

ただし、同一ファンドの受益権を複数の販売会社で取得する場合については販売会社毎に個別元本の算出が行われます。また、同一販売会社であっても複数支店等で同一ファンドの受益権を取得する場合は当該支店等毎に、「分配金受取コース」と「分配金再投資コース」の両コースで同一ファンドの受益権を取得する場合はコース別に個別元本の算出が行われる場合があります。

③収益分配金に元本払戻金（特別分配金）が含まれる場合、収益分配金発生時にその個別元本から当該元本払戻金（特別分配金）を控除した額が、その後の当該受益者の個別元本となります。（「元本払戻金（特別分配金）」については、下記の<収益分配金の課税について>を参照。）

<収益分配金の課税について>

収益分配金には、課税扱いとなる「普通分配金」と非課税扱いとなる「元本払戻金（特別分配金）」（受益者毎の元本の一部払戻しに相当する部分）の区分があります。

収益分配の際、①当該収益分配金落ち後の基準価額が当該受益者の個別元本と同額の場合または当該受益者の個別元本を上回っている場合には、当該収益分配金の全額が普通分配金となり、②当該収益分配金落ち後の基準価額が当該受益者の個別元本を下回っている場合には、その下回る部分の額が元本払戻金（特別分配金）となり、当該収益分配金から当該元本払戻金（特別分配金）を控除した額が普通分配金となります。

なお、収益分配金に元本払戻金（特別分配金）が含まれる場合、収益分配金発生時にその個別元本から当該元本払戻金（特別分配金）を控除した額が、その後の当該受益者の個別元本となります。

※税法が改正された場合等は、上記内容が変更になることがあります。

… (参考情報) ファンドの総経費率 …

総経費率(①+②)	運用管理費用の比率①	その他費用の比率②
1.41%	1.27%	0.14%

(表示桁数未満を四捨五入)

※対象期間:2022年5月13日~2023年5月12日

※対象期間の運用・管理にかかった費用の総額(原則として購入時手数料、売買委託手数料および有価証券取引税は含みません。消費税等のかかるものは消費税等を含みます。)を対象期間の平均受益権口数に平均基準価額(1口当たり)を乗じた数で除した総経費率(年率)です。

※総経費率には、ファンドにより購入時手数料、売買委託手数料および有価証券取引税以外にも計算に含まれない費用が存在する場合があります。

※なお、当ファンドについては、入手し得る情報において計算に含まれていない費用はありません。

※費用の詳細につきましては、対象期間の運用報告書(全体版)をご覧ください。

5【運用状況】

(1)【投資状況】

2023年11月30日現在

資産の種類	時価合計 (円)	投資比率 (%)
親投資信託受益証券	454,359,143	96.72
内 日本	454,359,143	96.72
コール・ローン、その他の資産 (負債控除後)	15,414,409	3.28
純資産総額	469,773,552	100.00

(注1) 投資比率は、ファンドの純資産総額に対する当該資産の時価の比率です。

(注2) 資産の種類の内書は、当該資産の発行体又は上場金融商品取引所の国/地域別に表示しています。

(参考)

MHAM海外債券マザーファンド

2023年11月30日現在

資産の種類	時価合計 (円)	投資比率 (%)
国債証券	4,702,644,530	98.79
内 アメリカ	2,237,649,656	47.01
内 スペイン	702,247,707	14.75
内 フランス	506,122,979	10.63
内 ドイツ	423,940,511	8.91
内 オーストラリア	257,533,602	5.41
内 イギリス	201,775,583	4.24
内 オランダ	144,403,337	3.03
内 カナダ	100,850,630	2.12
内 ポーランド	81,012,799	1.70
内 デンマーク	30,071,623	0.63
内 ノルウェー	17,036,103	0.36
コール・ローン、その他の資産 (負債控除後)	57,801,724	1.21
純資産総額	4,760,446,254	100.00

(注1) 投資比率は、ファンドの純資産総額に対する当該資産の時価の比率です。

(注2) 資産の種類の内書は、当該資産の発行体又は上場金融商品取引所の国/地域別に表示しています。

海外好配当株マザーファンド

2023年11月30日現在

資産の種類	時価合計 (円)	投資比率 (%)
株式	696,519,443	95.86
内 アメリカ	462,505,307	63.65
内 イギリス	58,380,699	8.03
内 ドイツ	55,173,492	7.59
内 フランス	42,381,698	5.83
内 オーストラリア	18,023,656	2.48
内 ケイマン諸島	15,426,192	2.12
内 アイルランド	11,191,232	1.54
内 オランダ	10,512,282	1.45
内 スイス	9,324,334	1.28
内 ジェージー	7,453,530	1.03
内 香港	6,147,021	0.85
コール・ローン、その他の資産 (負債控除後)	30,095,983	4.14
純資産総額	726,615,426	100.00

(注1) 投資比率は、ファンドの純資産総額に対する当該資産の時価の比率です。

(注2) 資産の種類の内書は、当該資産の発行体又は上場金融商品取引所の国/地域別に表示しています。

MHAMグローバルREITマザーファンド

2023年11月30日現在

資産の種類	時価合計 (円)	投資比率 (%)
投資信託受益証券	83,562,103	11.33
内 オーストラリア	57,022,985	7.73
内 シンガポール	26,539,118	3.60
投資証券	632,114,758	85.69
内 アメリカ	549,698,903	74.52
内 イギリス	33,822,173	4.59
内 カナダ	14,563,654	1.97
内 香港	10,831,174	1.47
内 フランス	9,957,359	1.35
内 ベルギー	9,537,307	1.29
内 スペイン	3,704,188	0.50
コール・ローン、その他の資産 (負債控除後)	21,988,899	2.98
純資産総額	737,665,760	100.00

(注1) 投資比率は、ファンドの純資産総額に対する当該資産の時価の比率です。

(注2) 資産の種類の内書は、当該資産の発行体又は上場金融商品取引所の国/地域別に表示しています。

MHAM日本債券マザーファンド

2023年11月30日現在

資産の種類	時価合計 (円)	投資比率 (%)
国債証券	4,312,457,245	84.92
内 日本	4,312,457,245	84.92
社債券	715,608,000	14.09
内 日本	715,608,000	14.09
コール・ローン、その他の資産 (負債控除後)	50,290,912	0.99
純資産総額	5,078,356,157	100.00

(注1) 投資比率は、ファンドの純資産総額に対する当該資産の時価の比率です。

(注2) 資産の種類の内書は、当該資産の発行体又は上場金融商品取引所の国/地域別に表示しています。

MHAM好配当利回り株マザーファンド

2023年11月30日現在

資産の種類	時価合計 (円)	投資比率 (%)
株式	4,849,371,980	95.72
内 日本	4,849,371,980	95.72
コール・ローン、その他の資産 (負債控除後)	216,928,527	4.28
純資産総額	5,066,300,507	100.00

(注1) 投資比率は、ファンドの純資産総額に対する当該資産の時価の比率です。

(注2) 資産の種類の内書は、当該資産の発行体又は上場金融商品取引所の国/地域別に表示しています。

MHAM J-REITマザーファンド

2023年11月30日現在

資産の種類	時価合計 (円)	投資比率 (%)
投資証券	41,445,935,990	97.44
内 日本	41,445,935,990	97.44
コール・ローン、その他の資産 (負債控除後)	1,087,285,546	2.56
純資産総額	42,533,221,536	100.00

(注1) 投資比率は、ファンドの純資産総額に対する当該資産の時価の比率です。

(注2) 資産の種類の内書は、当該資産の発行体又は上場金融商品取引所の国/地域別に表示しています。

(2) 【投資資産】

① 【投資有価証券の主要銘柄】

2023年11月30日現在

順位	銘柄名 発行体の国/地域	種類	数量	簿価単価 簿価金額 (円)	評価単価 評価金額 (円)	利率 (%) 償還日	投資 比率 (%)
1	MHAM好配当利回り株マ ザーファンド 日本	親投資 信託受 益証券	11,232,079	5.8490 65,697,553	7.1137 79,901,640	— —	17.01
2	MHAM海外債券マザー ファンド 日本	親投資 信託受 益証券	24,048,769	2.9625 71,246,316	3.1614 76,027,778	— —	16.18
3	MHAM J-REITマ ザーファンド 日本	親投資 信託受 益証券	18,296,144	4.0747 74,552,851	4.1462 75,859,472	— —	16.15
4	海外好配当株マザーファン ド 日本	親投資 信託受 益証券	16,339,904	3.9970 65,312,230	4.5647 74,586,759	— —	15.88
5	MHAMグローバルREI Tマザーファンド 日本	親投資 信託受 益証券	24,611,295	2.7950 68,791,030	3.0303 74,579,607	— —	15.88
6	MHAM日本債券マザー ファンド 日本	親投資 信託受 益証券	53,380,763	1.3997 74,720,875	1.3751 73,403,887	— —	15.63

(注) 投資比率は、ファンドの純資産総額に対する当該資産の時価の比率です。

投資有価証券の種類別投資比率

2023年11月30日現在

種類	投資比率 (%)
親投資信託受益証券	96.72
合計	96.72

(注) 投資比率は、ファンドの純資産総額に対する当該資産の時価の比率です。

投資株式の業種別投資比率

該当事項はありません。

(参考)

MHAM海外債券マザーファンド

2023年11月30日現在

順位	銘柄名 発行体の国/地域	種類	数量	簿価単価 簿価金額 (円)	評価単価 評価金額 (円)	利率 (%) 償還日	投資 比率 (%)
1	US T N/B 2.25 11/15/27 アメリカ	国債証 券	539,746,900	91.69 494,926,651	92.54 499,518,887	2.25 2027/11/15	10.49
2	SPAIN 1.95 07/30/30 スペイン	国債証 券	413,465,600	91.59 378,721,741	93.10 384,953,425	1.95 2030/7/30	8.09
3	US T N/B 1.625 05/15/31 アメリカ	国債証 券	433,856,500	84.34 365,917,154	83.35 361,626,165	1.625 2031/5/15	7.60

4	US T N/B 1.75 01/31/29 アメリカ	国債証 券	347,085,200	88.35 306,661,361	88.40 306,845,008	1.75 2029/1/31	6.45
5	FRANCE OAT 2.0 11/25/32 フランス	国債証 券	211,578,100	92.01 194,677,661	93.00 196,774,615	2 2032/11/25	4.13
6	US T N/B 0.625 08/15/30 アメリカ	国債証 券	248,548,300	76.59 190,380,541	78.86 196,018,197	0.625 2030/8/15	4.12
7	BUNDESOBL 1.3 10/15/27 ドイツ	国債証 券	201,079,950	94.74 190,515,209	96.00 193,052,838	1.3 2027/10/15	4.06
8	AUSTRALIAN 3.25 04/21/25 オーストラリア	国債証 券	188,078,500	98.62 185,494,437	98.70 185,649,324	3.25 2025/4/21	3.90
9	US T N/B 2.5 03/31/27 アメリカ	国債証 券	177,219,350	93.10 165,005,054	94.34 167,195,379	2.5 2027/3/31	3.51
10	SPAIN 2.9 10/31/46 スペイン	国債証 券	179,276,100	86.63 155,319,303	84.15 150,872,311	2.9 2046/10/31	3.17
11	NETHERLANDS 0.75 07/15/28 オランダ	国債証 券	156,664,700	90.63 141,987,567	92.17 144,403,337	0.75 2028/7/15	3.03
12	US T N/B 4.5 02/15/36 アメリカ	国債証 券	135,304,400	107.47 145,422,504	102.42 138,586,586	4.5 2036/2/15	2.91
13	US T N/B 4.125 11/15/32 アメリカ	国債証 券	132,363,000	99.62 131,870,718	98.77 130,739,483	4.125 2032/11/15	2.75
14	US T N/B 5.25 11/15/28 アメリカ	国債証 券	122,068,100	105.14 128,352,699	104.32 127,341,821	5.25 2028/11/15	2.67
15	US T N/B 2.0 08/15/51 アメリカ	国債証 券	206,633,350	66.23 136,863,925	60.71 125,465,184	2 2051/8/15	2.64
16	US T N/B 2.25 08/15/49 アメリカ	国債証 券	176,484,000	71.86 126,834,056	65.12 114,935,205	2.25 2049/8/15	2.41
17	DEUTSCHLAND 08/15/29 ドイツ	国債証 券	125,170,250	86.24 107,955,688	87.91 110,042,798	— 2029/8/15	2.31
18	CANADA 2.0 06/01/32 カナダ	国債証 券	113,620,500	89.29 101,452,880	88.76 100,850,630	2 2032/6/1	2.12
19	SPAIN 1.6 04/30/25 スペイン	国債証 券	96,906,000	97.08 94,080,221	97.66 94,646,927	1.6 2025/4/30	1.99
20	FRANCE OAT 2.75 10/25/27 フランス	国債証 券	83,985,200	99.10 83,232,692	100.18 84,140,236	2.75 2027/10/25	1.77
21	FRANCE OAT 3.25 05/25/45 フランス	国債証 券	77,524,800	100.03 77,553,721	97.51 75,601,874	3.25 2045/5/25	1.59
22	SPAIN 3.55 10/31/33 スペイン	国債証 券	71,064,400	98.70 70,144,826	101.00 71,775,044	3.55 2033/10/31	1.51
23	US T N/B 2.75 11/15/42 アメリカ	国債証 券	91,183,400	78.20 71,307,993	76.08 69,377,741	2.75 2042/11/15	1.46
24	UK TREASURY 1.625 10/22/28 イギリス	国債証 券	70,999,200	86.15 61,170,780	89.75 63,725,501	1.625 2028/10/22	1.34
25	UK TREASURY 4.75 12/07/38 イギリス	国債証 券	59,788,800	103.05 61,615,463	103.66 61,982,101	4.75 2038/12/7	1.30
26	AUSTRALIAN 1.25 05/21/32 オーストラリア	国債証 券	77,960,000	79.39 61,894,003	78.42 61,138,213	1.25 2032/5/21	1.28
27	FRANCE OAT 2.5 05/25/30 フランス	国債証 券	59,758,700	98.11 58,629,677	98.67 58,967,972	2.5 2030/5/25	1.24
28	FRANCE OAT 3.5 04/25/26 フランス	国債証 券	54,913,400	101.16 55,555,886	101.51 55,742,811	3.5 2026/4/25	1.17

29	POLAND 2.5 07/25/26 ポーランド	国債証 券	59,494,720	93.37 55,556,169	93.29 55,507,264	2.5 2026/7/25	1.17
30	DEUTSCHLAND 0.5 02/15/28 ドイツ	国債証 券	58,143,600	91.09 52,964,168	92.66 53,877,022	0.5 2028/2/15	1.13

(注) 投資比率は、ファンドの純資産総額に対する当該資産の時価の比率です。

投資有価証券の種類別投資比率

2023年11月30日現在

種類	投資比率 (%)
国債証券	98.79
合計	98.79

(注) 投資比率は、ファンドの純資産総額に対する当該資産の時価の比率です。

投資株式の業種別投資比率

該当事項はありません。

海外好配当株マザーファンド

2023年11月30日現在

順位	銘柄名 発行体の国/地域	種類 業種	数量	簿価単価 簿価金額 (円)	評価単価 評価金額 (円)	利率 (%) 償還日	投資 比率 (%)
1	APPLE INC アメリカ	株式 コン ピュー タ・周辺 機器	1,252	24,715.59 30,943,919	27,850.64 34,869,008	— —	4.80
2	MICROSOFT CORP アメリカ	株式 ソフト ウェア	619	42,422.34 26,259,429	55,717.46 34,489,113	— —	4.75
3	CME GROUP INC アメリカ	株式 資本市場	917	28,593.53 26,220,269	31,596.51 28,974,007	— —	3.99
4	JPMORGAN CHASE & CO アメリカ	株式 銀行	1,264	20,964.46 26,499,087	22,695.84 28,687,544	— —	3.95
5	MASTERCARD INC アメリカ	株式 金融サー ビス	424	54,827.69 23,246,943	60,272.22 25,555,424	— —	3.52
6	WASTE MANAGEMENT INC アメリカ	株式 商業サー ビス・用 品	947	24,281.25 22,994,350	24,963.66 23,640,587	— —	3.25
7	BROADRIDGE FINANCIAL SOLUTIONS アメリカ	株式 専門サー ビス	820	21,217.78 17,398,586	28,037.42 22,990,688	— —	3.16
8	BROADCOM INC アメリカ	株式 半導体・ 半導体製 造装置	161	95,535.70 15,381,249	138,367.86 22,277,226	— —	3.07
9	PAYCHEX INC アメリカ	株式 専門サー ビス	1,214	16,143.87 19,598,662	17,817.53 21,630,482	— —	2.98

10	DEUTSCHE POST AG-REG ドイツ	株式 航空貨物・物流サービス	3,095	7,084.86 21,927,670	6,930.39 21,449,569	— —	2.95
11	BOOZ ALLEN HAMILTON HOLDING CORP アメリカ	株式 専門サービス	1,148	14,655.61 16,824,649	18,305.80 21,015,061	— —	2.89
12	TOTALENERGIES SE フランス	株式 石油・ガス・消耗燃料	2,030	9,378.88 19,039,137	9,961.93 20,222,731	— —	2.78
13	PEPSICO INC アメリカ	株式 飲料	817	27,310.51 22,312,689	24,584.22 20,085,308	— —	2.76
14	NEXTERA ENERGY INC アメリカ	株式 電力	2,336	10,265.48 23,980,165	8,583.00 20,049,900	— —	2.76
15	APPLIED MATERIALS INC アメリカ	株式 半導体・半導体製造装置	895	16,227.70 14,523,794	21,966.37 19,659,905	— —	2.71
16	MACQUARIE GROUP LTD オーストラリア	株式 資本市場	1,117	17,569.25 19,624,863	16,135.77 18,023,656	— —	2.48
17	ELI LILLY & CO アメリカ	株式 医薬品	199	54,485.02 10,842,519	87,044.84 17,321,925	— —	2.38
18	CISCO SYSTEMS INC アメリカ	株式 通信機器	2,440	7,065.24 17,239,192	7,066.71 17,242,780	— —	2.37
19	BP PLC イギリス	株式 石油・ガス・消耗燃料	19,354	1,000.34 19,360,605	881.69 17,064,381	— —	2.35
20	INTUIT INC アメリカ	株式 ソフトウェア	191	75,122.18 14,348,337	84,893.21 16,214,604	— —	2.23
21	SSE PLC イギリス	株式 電力	4,515	3,397.68 15,340,550	3,420.10 15,441,778	— —	2.13
22	CHINA STATE CONSTRUCTION INT HOLDINGS LTD ケイマン諸島	株式 建設・土木	92,000	158.50 14,582,490	167.67 15,426,192	— —	2.12
23	AXA SA フランス	株式 保険	3,246	4,729.01 15,350,375	4,593.34 14,909,995	— —	2.05
24	ALLIANZ SE ドイツ	株式 保険	397	35,814.84 14,218,492	37,308.80 14,811,597	— —	2.04
25	SCOUT24 SE ドイツ	株式 インタラクティブ・メディアおよびサービス	1,427	10,641.09 15,184,848	10,226.81 14,593,662	— —	2.01
26	CAMPBELL SOUP CO	株式	2,360	7,975.60	5,847.50	—	1.90

	アメリカ	食品		18,822,430	13,800,107	—	
27	ARAMARK アメリカ	株式 ホテル・ レストラン・レ ジャー	3,218	4,068.12 13,091,228	4,085.60 13,147,475	— —	1.81
28	MERCK & CO. INC. アメリカ	株式 医薬品	813	16,785.09 13,646,285	14,873.18 12,091,902	— —	1.66
29	EATON CORP PLC アイルランド	株式 電気設備	337	26,400.27 8,896,892	33,208.40 11,191,232	— —	1.54
30	UNITED PARCEL SERVICE-CL B アメリカ	株式 航空貨 物・物流 サービス	481	28,830.13 13,867,293	22,397.28 10,773,096	— —	1.48

(注) 投資比率は、ファンドの純資産総額に対する当該資産の時価の比率です。

投資有価証券の種類別投資比率

2023年11月30日現在

種類	投資比率 (%)
株式	95.86
合計	95.86

(注) 投資比率は、ファンドの純資産総額に対する当該資産の時価の比率です。

投資株式の業種別投資比率

2023年11月30日現在

業種	国内／外国	投資比率 (%)
専門サービス	外国	9.03
半導体・半導体製造装置		7.48
医薬品		7.19
ソフトウェア		6.98
資本市場		6.47
保険		5.54
石油・ガス・消耗燃料		5.13
電力		4.88
コンピュータ・周辺機器		4.80
銀行		4.79
航空貨物・物流サービス		4.43
金融サービス		3.52
商業サービス・用品		3.25
ホテル・レストラン・レジャー		3.25
飲料		2.76
通信機器		2.37
建設・土木		2.12
インタラクティブ・メディアおよびサービス		2.01
食品		1.90
電気設備		1.54
パーソナルケア用品		1.40
金属・鉱業		1.05
容器・包装		1.03
各種電気通信サービス		1.01

繊維・アパレル・贅沢品		1.00
バイオテクノロジー		0.91
合計		95.86

(注) 投資比率は、ファンドの純資産総額に対する当該資産の時価の比率です。

MHAMグローバルREITマザーファンド

2023年11月30日現在

順位	銘柄名 発行体の国/地域	種類	数量	簿価単価 簿価金額 (円)	評価単価 評価金額 (円)	利率 (%) 償還日	投資 比率 (%)
1	EQUINIX INC アメリカ	投資証券	491	109,603.92 53,815,529	118,878.15 58,369,172	— —	7.91
2	WELLTOWER INC アメリカ	投資証券	4,023	11,992.09 48,244,188	12,971.57 52,184,642	— —	7.07
3	PROLOGIS INC アメリカ	投資証券	3,135	17,841.06 55,931,728	16,624.79 52,118,725	— —	7.07
4	DIGITAL REALTY TRUST INC アメリカ	投資証券	1,991	15,332.04 30,526,106	20,325.07 40,467,222	— —	5.49
5	GOODMAN GROUP オーストラリア	投資信託受益証券	16,793	1,967.90 33,047,074	2,272.53 38,162,663	— —	5.17
6	REALTY INCOME CORP アメリカ	投資証券	3,917	8,938.27 35,011,238	7,893.24 30,917,848	— —	4.19
7	PUBLIC STORAGE アメリカ	投資証券	709	40,920.31 29,012,501	37,929.35 26,891,911	— —	3.65
8	VICI PROPERTIES INC アメリカ	投資証券	6,095	4,750.36 28,953,450	4,356.21 26,551,120	— —	3.60
9	AVALONBAY COMMUNITIES INC アメリカ	投資証券	983	26,834.39 26,378,209	25,123.96 24,696,860	— —	3.35
10	SUN COMMUNITIES INC アメリカ	投資証券	1,197	18,845.60 22,558,187	18,824.95 22,533,477	— —	3.05
11	INVITATION HOMES INC アメリカ	投資証券	4,432	5,043.03 22,350,710	4,847.42 21,483,797	— —	2.91
12	AMERICOLD REALTY TRUST アメリカ	投資証券	4,391	4,373.60 19,204,509	4,144.43 18,198,203	— —	2.47
13	ALEXANDRIA REAL ESTATE EQUIT アメリカ	投資証券	1,041	17,735.17 18,462,313	16,032.09 16,689,416	— —	2.26
14	SIMON PROPERTY GROUP INC アメリカ	投資証券	918	16,341.10 15,001,131	18,054.31 16,573,859	— —	2.25
15	KITE REALTY GROUP TRUST アメリカ	投資証券	5,385	3,101.52 16,701,710	3,050.23 16,425,498	— —	2.23
16	AMERICAN HOMES 4 RENT アメリカ	投資証券	2,997	5,190.79 15,556,811	5,263.63 15,775,114	— —	2.14
17	AGREE REALTY CORP アメリカ	投資証券	1,760	9,384.98 16,517,565	8,584.47 15,108,677	— —	2.05
18	EQUITY RESIDENTIAL アメリカ	投資証券	1,809	9,733.09 17,607,164	8,321.22 15,053,088	— —	2.04
19	EQUITY LIFESTYLE PROPERTIES アメリカ	投資証券	1,432	9,568.37 13,701,911	10,308.13 14,761,251	— —	2.00

20	AMERICAN TOWER CORP アメリカ	投資証 券	453	26,636.20 12,066,203	30,322.89 13,736,270	— —	1.86
21	FEDERAL REALTY INVS TRUST アメリカ	投資証 券	876	14,139.30 12,386,035	13,871.64 12,151,558	— —	1.65
22	OMEGA HEALTHCARE INVS INC アメリカ	投資証 券	2,558	4,569.25 11,688,158	4,591.52 11,745,121	— —	1.59
23	LINK REIT 香港	投資証 券	14,779	889.20 13,141,491	732.87 10,831,174	— —	1.47
24	SEGRO PLC イギリス	投資証 券	6,744	1,495.84 10,087,951	1,532.83 10,337,440	— —	1.40
25	HEALTHPEAK PROPERTIES INC アメリカ	投資証 券	4,075	3,042.87 12,399,729	2,520.77 10,272,177	— —	1.39
26	CAPITALAND INTEGRATED COMMERCIAL TRUST シンガポール	投資信 託受益 証券	49,244	214.97 10,586,368	204.20 10,055,772	— —	1.36
27	UNITE GROUP PLC イギリス	投資証 券	4,980	1,724.44 8,587,717	1,835.70 9,141,800	— —	1.24
28	RYMAN HOSPITALITY PROPERTIES アメリカ	投資証 券	554	14,074.59 7,797,327	14,523.16 8,045,832	— —	1.09
29	HOMEKO DAILY NEEDS REIT オーストラリア	投資信 託受益 証券	72,679	113.62 8,258,428	109.63 7,967,889	— —	1.08
30	WAREHOUSES DE PAUW ベルギー	投資証 券	1,664	4,325.23 7,197,195	4,121.73 6,858,567	— —	0.93

(注) 投資比率は、ファンドの純資産総額に対する当該資産の時価の比率です。

投資有価証券の種類別投資比率

2023年11月30日現在

種類	投資比率 (%)
投資信託受益証券	11.33
投資証券	85.69
合計	97.02

(注) 投資比率は、ファンドの純資産総額に対する当該資産の時価の比率です。

投資株式の業種別投資比率

該当事項はありません。

MHAM日本債券マザーファンド

2023年11月30日現在

順位	銘柄名 発行体の国/地域	種類	数量	簿価単価 簿価金額 (円)	評価単価 評価金額 (円)	利率 (%) 償還日	投資 比率 (%)
1	156回 利付国庫債券 (5年) 日本	国債証 券	465,000,000	100.78 468,627,000	100.12 465,558,000	0.2 2027/12/20	9.17
2	146回 利付国庫債券 (5年) 日本	国債証 券	445,000,000	100.38 446,699,500	100.15 445,680,850	0.1 2025/12/20	8.78
3	440回 利付国庫債券 (2年)	国債証 券	410,000,000	100.09	100.06	0.005	8.08

	日本			410,388,420	410,274,700	2024/9/1	
4	140回 利付国庫債券 (20年) 日本	国債証 券	215,000,000	112.25 241,343,950	109.51 235,461,550	1.7 2032/9/20	4.64
5	370回 利付国庫債券 (10年) 日本	国債証 券	171,000,000	100.98 172,675,800	98.81 168,971,940	0.5 2033/3/20	3.33
6	359回 利付国庫債券 (10年) 日本	国債証 券	140,000,000	99.44 139,228,600	98.21 137,494,000	0.1 2030/6/20	2.71
7	152回 利付国庫債券 (5年) 日本	国債証 券	135,000,000	100.52 135,702,000	99.98 134,977,050	0.1 2027/3/20	2.66
8	360回 利付国庫債券 (10年) 日本	国債証 券	132,000,000	99.25 131,013,960	97.94 129,291,360	0.1 2030/9/20	2.55
9	26回 物価連動国債(1 0年) 日本	国債証 券	99,000,000	113.38 112,246,605	115.25 114,098,160	0.005 2031/3/10	2.25
10	165回 利付国庫債券 (20年) 日本	国債証 券	123,000,000	91.96 113,110,960	92.18 113,387,550	0.5 2038/6/20	2.23
11	159回 利付国庫債券 (5年) 日本	国債証 券	105,000,000	99.51 104,485,500	99.45 104,431,950	0.1 2028/6/20	2.06
12	168回 利付国庫債券 (20年) 日本	国債証 券	116,000,000	93.76 108,762,280	89.60 103,937,160	0.4 2039/3/20	2.05
13	452回 利付国庫債券 (2年) 日本	国債証 券	100,000,000	99.94 99,946,000	100.00 100,000,000	0.005 2025/9/1	1.97
14	51回 野村ホールディン グス社債 日本	社債券	100,000,000	99.94 99,947,000	99.99 99,992,000	0.34 2024/8/9	1.97
15	76回 西日本高速道路債 券 日本	社債券	100,000,000	100.04 100,049,000	99.93 99,932,000	0.116 2025/5/23	1.97
16	10回 新生銀行社債 日本	社債券	100,000,000	99.83 99,837,000	99.80 99,802,000	0.3 2025/1/23	1.97
17	24回 パナソニック社債 日本	社債券	100,000,000	100.00 100,000,000	99.78 99,788,000	0.709 2028/9/14	1.96
18	16回 イオンファイナ ンシャルサービス社債 日本	社債券	100,000,000	99.70 99,702,000	99.66 99,660,000	0.27 2025/6/24	1.96
19	23回 NTTファイナ ンス社債 日本	社債券	100,000,000	100.00 100,000,000	99.61 99,613,000	0.23 2026/6/19	1.96
20	15回 ソフトバンク社債 日本	社債券	100,000,000	97.50 97,503,000	96.79 96,790,000	0.41 2028/10/12	1.91
21	153回 利付国庫債券 (20年)	国債証 券	87,500,000	108.48	105.23	1.3	1.81

	日本			94,920,000	92,077,125	2035/6/20	
22	349回 利付国庫債券 (10年) 日本	国債証 券	75,000,000	100.35 75,267,000	99.71 74,788,500	0.1 2027/12/20	1.47
23	156回 利付国庫債券 (20年) 日本	国債証 券	74,000,000	97.40 72,081,180	94.30 69,786,440	0.4 2036/3/20	1.37
24	150回 利付国庫債券 (5年) 日本	国債証 券	68,000,000	100.19 68,129,200	99.75 67,834,080	0.005 2026/12/20	1.34
25	77回 利付国庫債券 (3 0年) 日本	国債証 券	67,000,000	108.35 72,596,510	98.34 65,889,140	1.6 2052/12/20	1.30
26	44回 利付国庫債券 (3 0年) 日本	国債証 券	61,000,000	112.44 68,593,280	104.16 63,538,210	1.7 2044/9/20	1.25
27	186回 利付国庫債券 (20年) 日本	国債証 券	62,000,000	100.13 62,081,570	101.08 62,669,600	1.5 2043/9/20	1.23
28	365回 利付国庫債券 (10年) 日本	国債証 券	61,000,000	98.29 59,958,120	96.60 58,928,440	0.1 2031/12/20	1.16
29	372回 利付国庫債券 (10年) 日本	国債証 券	58,000,000	99.58 57,760,810	101.19 58,693,100	0.8 2033/9/20	1.16
30	45回 利付国庫債券 (3 0年) 日本	国債証 券	58,000,000	108.64 63,013,520	100.40 58,232,580	1.5 2044/12/20	1.15

(注) 投資比率は、ファンドの純資産総額に対する当該資産の時価の比率です。

投資有価証券の種類別投資比率

2023年11月30日現在

種類	投資比率 (%)
国債証券	84.92
社債券	14.09
合計	99.01

(注) 投資比率は、ファンドの純資産総額に対する当該資産の時価の比率です。

投資株式の業種別投資比率

該当事項はありません。

MHAM好配当利回り株マザーファンド

2023年11月30日現在

順位	銘柄名 発行体の国/地域	種類 業種	数量	簿価単価 簿価金額 (円)	評価単価 評価金額 (円)	利率 (%) 償還日	投資 比率 (%)
1	東京海上ホールディングス 日本	株式 保険業	78,500	2,800.21 219,816,725	3,648.00 286,368,000	— —	5.65
2	三菱UFJフィナンシャル・グループ 日本	株式 銀行業	193,600	805.90 156,022,626	1,255.00 242,968,000	— —	4.80

3	トヨタ自動車	日本	株式 輸送用機器	86,100	1,987.39 171,115,035	2,794.50 240,606,450	— —	4.75
4	三井住友フィナンシャルグループ	日本	株式 銀行業	31,400	4,655.00 146,167,000	7,258.00 227,901,200	— —	4.50
5	豊田通商	日本	株式 卸売業	25,500	5,319.79 135,654,793	8,190.00 208,845,000	— —	4.12
6	伊藤忠商事	日本	株式 卸売業	34,400	4,266.00 146,750,400	5,738.00 197,387,200	— —	3.90
7	三井化学	日本	株式 化学	42,500	3,110.87 132,211,987	4,328.00 183,940,000	— —	3.63
8	本田技研工業	日本	株式 輸送用機器	120,900	1,421.88 171,905,676	1,509.00 182,438,100	— —	3.60
9	日本電信電話	日本	株式 情報・通信業	1,050,700	149.91 157,516,641	173.10 181,876,170	— —	3.59
10	KDDI	日本	株式 情報・通信業	37,700	4,000.70 150,826,761	4,625.00 174,362,500	— —	3.44
11	オリックス	日本	株式 その他金融業	64,100	2,255.59 144,583,324	2,698.50 172,973,850	— —	3.41
12	日立製作所	日本	株式 電気機器	15,800	7,051.78 111,418,158	10,285.00 162,503,000	— —	3.21
13	東京エレクトロン	日本	株式 電気機器	6,700	14,483.00 97,036,108	24,025.00 160,967,500	— —	3.18
14	マクニカホールディングス	日本	株式 卸売業	21,100	4,751.04 100,246,953	7,313.00 154,304,300	— —	3.05
15	三菱商事	日本	株式 卸売業	20,400	4,422.00 90,208,800	6,886.00 140,474,400	— —	2.77
16	メイテックグループホールディングス	日本	株式 サービス業	47,800	2,487.93 118,923,056	2,867.50 137,066,500	— —	2.71
17	三井物産	日本	株式 卸売業	24,500	3,999.00 97,975,500	5,392.00 132,104,000	— —	2.61
18	ニチアス	日本	株式 ガラス・土石製品	41,100	2,798.21 115,006,453	3,155.00 129,670,500	— —	2.56
19	三菱瓦斯化学	日本	株式 化学	54,000	2,072.12 111,894,995	2,337.50 126,225,000	— —	2.49
20	アマダ	日本	株式 機械	80,600	1,335.28 107,624,082	1,482.50 119,489,500	— —	2.36
21	三菱HCキャピタル	日本	株式 その他金融業	93,400	650.27 60,735,543	964.40 90,074,960	— —	1.78
22	エクシオグループ	日本	株式 建設業	26,300	2,478.98 65,197,400	3,118.00 82,003,400	— —	1.62
23	デンソー		株式	34,900	1,823.90	2,314.00	—	1.59

	日本	輸送用機器		63,654,305	80,758,600	—	
24	フジインコーポレーテッド	株式	25,700	2,569.07	2,929.00	—	1.49
	日本	ガラス・土石製品		66,025,333	75,275,300	—	
25	MS&ADインシュアランスグループホールディングス	株式	13,600	4,043.91	5,533.00	—	1.49
	日本	保険業		54,997,177	75,248,800	—	
26	東ソー	株式	37,200	1,769.37	1,967.00	—	1.44
	日本	化学		65,820,745	73,172,400	—	
27	東亜建設工業	株式	20,200	2,638.33	3,575.00	—	1.43
	日本	建設業		53,294,374	72,215,000	—	
28	信越化学工業	株式	12,800	3,949.79	5,212.00	—	1.32
	日本	化学		50,557,395	66,713,600	—	
29	竹内製作所	株式	15,200	2,978.00	4,325.00	—	1.30
	日本	機械		45,265,600	65,740,000	—	
30	サンドラッグ	株式	11,400	3,848.20	4,475.00	—	1.01
	日本	小売業		43,869,488	51,015,000	—	

(注) 投資比率は、ファンドの純資産総額に対する当該資産の時価の比率です。

投資有価証券の種類別投資比率

2023年11月30日現在

種類	投資比率 (%)
株式	95.72
合計	95.72

(注) 投資比率は、ファンドの純資産総額に対する当該資産の時価の比率です。

投資株式の業種別投資比率

2023年11月30日現在

業種	国内／外国	投資比率 (%)
卸売業	国内	17.93
輸送用機器		10.78
銀行業		9.69
化学		8.88
保険業		7.54
情報・通信業		7.03
電気機器		6.38
建設業		5.94
その他金融業		5.19
機械		4.53
ガラス・土石製品		4.05
小売業		2.86
サービス業		2.71
倉庫・運輸関連業		0.94
ゴム製品		0.80
不動産業		0.47
合計		95.72

(注) 投資比率は、ファンドの純資産総額に対する当該資産の時価の比率です。

順位	銘柄名 発行体の国/地域	種類	数量	簿価単価 簿価金額 (円)	評価単価 評価金額 (円)	利率 (%) 償還日	投資 比率 (%)
1	日本都市ファンド投資法人 日本	投資証券	31,444	103,128.74 3,242,780,169	98,500.00 3,097,234,000	— —	7.28
2	ラサールロジポート投資法人 日本	投資証券	15,765	156,180.30 2,462,182,578	157,600.00 2,484,564,000	— —	5.84
3	KDX不動産投資法人 日本	投資証券	13,737.22	164,258.05 2,256,448,974	169,500.00 2,328,458,790	— —	5.47
4	オリックス不動産投資法人 日本	投資証券	13,070	185,138.39 2,419,758,810	174,400.00 2,279,408,000	— —	5.36
5	GLP投資法人 日本	投資証券	15,442	153,360.99 2,368,200,554	139,700.00 2,157,247,400	— —	5.07
6	ジャパンリアルエステイト投資法人 日本	投資証券	3,656	585,349.39 2,140,037,390	575,000.00 2,102,200,000	— —	4.94
7	ユナイテッド・アーバン投資法人 日本	投資証券	14,133	149,256.37 2,109,440,327	145,000.00 2,049,285,000	— —	4.82
8	日本プロロジスリート投資法人 日本	投資証券	6,274	324,560.90 2,036,295,140	280,400.00 1,759,229,600	— —	4.14
9	野村不動産マスターファンド投資法人 日本	投資証券	10,298	162,883.75 1,677,376,947	169,800.00 1,748,600,400	— —	4.11
10	積水ハウス・リート投資法人 日本	投資証券	20,487	80,496.33 1,649,128,321	84,700.00 1,735,248,900	— —	4.08
11	日本ビルファンド投資法人 日本	投資証券	2,561	607,263.62 1,555,202,139	621,000.00 1,590,381,000	— —	3.74
12	大和証券オフィス投資法人 日本	投資証券	2,341	653,787.52 1,530,516,595	677,000.00 1,584,857,000	— —	3.73
13	ジャパンエクセレント投資法人 日本	投資証券	11,188	132,508.99 1,482,510,674	141,100.00 1,578,626,800	— —	3.71
14	日本ロジスティクスファンド投資法人 日本	投資証券	5,357	318,820.45 1,707,921,176	288,500.00 1,545,494,500	— —	3.63
15	アドバンス・レジデンス投資法人 日本	投資証券	4,464	342,114.70 1,527,200,046	325,000.00 1,450,800,000	— —	3.41
16	インヴィンシブル投資法人 日本	投資証券	18,987	51,367.26 975,310,353	60,000.00 1,139,220,000	— —	2.68
17	ジャパン・ホテル・リート投資法人 日本	投資証券	15,239	78,512.38 1,196,450,253	69,400.00 1,057,586,600	— —	2.49
18	日本リート投資法人 日本	投資証券	3,008	355,685.32 1,069,901,452	350,000.00 1,052,800,000	— —	2.48

19	スターアジア不動産投資法人 日本	投資証券	14,691	56,328.83	57,700.00	—	1.99
				827,526,879	847,670,700	—	
20	森ヒルズリート投資法人 日本	投資証券	4,603	152,995.74	140,600.00	—	1.52
				704,239,437	647,181,800	—	
21	コンフォリア・レジデンシャル投資法人 日本	投資証券	1,967	312,764.00	318,000.00	—	1.47
				615,206,799	625,506,000	—	
22	大和証券リビング投資法人 日本	投資証券	5,712	111,474.64	109,300.00	—	1.47
				636,743,154	624,321,600	—	
23	イオンリート投資法人 日本	投資証券	4,083	155,155.37	143,800.00	—	1.38
				633,499,390	587,135,400	—	
24	ヒューリックリート投資法人 日本	投資証券	3,654	169,107.48	155,100.00	—	1.33
				617,918,760	566,735,400	—	
25	東急リアル・エステート投資法人 日本	投資証券	3,130	212,142.77	180,400.00	—	1.33
				664,006,887	564,652,000	—	
26	日本アコモデーションファンド投資法人 日本	投資証券	851	618,407.49	608,000.00	—	1.22
				526,264,778	517,408,000	—	
27	阪急阪神リート投資法人 日本	投資証券	3,403	147,436.21	141,300.00	—	1.13
				501,725,449	480,843,900	—	
28	アクティビア・プロパティーズ投資法人 日本	投資証券	1,042	413,145.55	406,500.00	—	1.00
				430,497,665	423,573,000	—	
29	福岡リート投資法人 日本	投資証券	2,274	171,563.28	166,400.00	—	0.89
				390,134,907	378,393,600	—	
30	大和ハウスリート投資法人 日本	投資証券	1,339	272,312.65	263,800.00	—	0.83
				364,626,643	353,228,200	—	

(注) 投資比率は、ファンドの純資産総額に対する当該資産の時価の比率です。

投資有価証券の種類別投資比率

2023年11月30日現在

種類	投資比率 (%)
投資証券	97.44
合計	97.44

(注) 投資比率は、ファンドの純資産総額に対する当該資産の時価の比率です。

投資株式の業種別投資比率

該当事項はありません。

②【投資不動産物件】

該当事項はありません。

(参考)

MHAM海外債券マザーファンド

該当事項はありません。

海外好配当株マザーファンド

該当事項はありません。

MHAMグローバルREITマザーファンド
該当事項はありません。

MHAM日本債券マザーファンド
該当事項はありません。

MHAM好配当利回り株マザーファンド
該当事項はありません。

MHAM J-REITマザーファンド
該当事項はありません。

③【その他投資資産の主要なもの】

該当事項はありません。

(参考)

MHAM海外債券マザーファンド
該当事項はありません。

海外好配当株マザーファンド
該当事項はありません。

MHAMグローバルREITマザーファンド
該当事項はありません。

MHAM日本債券マザーファンド
該当事項はありません。

MHAM好配当利回り株マザーファンド
該当事項はありません。

MHAM J-REITマザーファンド
該当事項はありません。

(3) 【運用実績】

①【純資産の推移】

直近日（2023年11月末）、同日前1年以内における各月末及び下記計算期間末における純資産の推移は次の通りです。

	純資産総額 (分配落) (百万円)	純資産総額 (分配付) (百万円)	1口当たりの 純資産額 (分配落) (円)	1口当たりの 純資産額 (分配付) (円)
第1計算期間末 (2016年 5月12日)	4	4	0.9701	0.9701
第2計算期間末 (2017年 5月12日)	10	10	1.0092	1.0092
第3計算期間末 (2018年 5月14日)	61	61	1.0520	1.0520
第4計算期間末 (2019年 5月13日)	119	119	1.0686	1.0686
第5計算期間末 (2020年5月12日)	197	197	1.0175	1.0175

第6計算期間末 (2021年5月12日)	276	276	1.2457	1.2457
第7計算期間末 (2022年5月12日)	347	347	1.2992	1.2992
第8計算期間末 (2023年5月12日)	428	428	1.3324	1.3324
2022年11月末日	392	—	1.3296	—
12月末日	377	—	1.2798	—
2023年1月末日	390	—	1.2973	—
2月末日	401	—	1.3187	—
3月末日	409	—	1.3001	—
4月末日	420	—	1.3243	—
5月末日	438	—	1.3503	—
6月末日	441	—	1.4098	—
7月末日	442	—	1.4088	—
8月末日	456	—	1.4268	—
9月末日	456	—	1.4043	—
10月末日	450	—	1.3714	—
11月末日	469	—	1.4309	—

②【分配の推移】

	1口当たりの分配金 (円)	
第1計算期間		0.0000
第2計算期間		0.0000
第3計算期間		0.0000
第4計算期間		0.0000
第5計算期間		0.0000
第6計算期間		0.0000
第7計算期間		0.0000
第8計算期間		0.0000
2023年5月13日～2023年11月12日		—

③【収益率の推移】

	収益率 (%)
第1計算期間	△2.99
第2計算期間	4.03
第3計算期間	4.24
第4計算期間	1.58
第5計算期間	△4.8
第6計算期間	22.4
第7計算期間	4.3
第8計算期間	2.6
2023年5月13日～2023年11月12日	5.7

(注1) 収益率は期間騰落率です。

(注2) 計算期間末が2019年8月29日以前の収益率については、小数点第2位で表示しています。

(4) 【設定及び解約の実績】

	設定口数	解約口数
第1計算期間	6,081,272	1,002,974

第2計算期間	6,028,072	719,021
第3計算期間	51,937,448	3,495,997
第4計算期間	100,916,548	47,813,727
第5計算期間	128,028,707	45,632,754
第6計算期間	120,559,418	92,680,080
第7計算期間	113,288,532	68,152,637
第8計算期間	110,833,531	56,613,355
2023年5月13日～ 2023年11月12日	50,455,612	42,427,320

(注1) 本邦外における設定及び解約はありません。

(注2) 第1計算期間の設定口数には、当初設定口数を含みます。

基準価額・純資産の推移 《2015年4月20日～2023年11月30日》



※基準価額は1万口当たり・信託報酬控除後の価額です。
 ※分配金再投資基準価額は、税引前の分配金を再投資したものとみなして計算したものであり、実際の基準価額とは異なります。
 (設定日:2015年4月20日)

分配の推移(税引前)

2019年 5月	0円
2020年 5月	0円
2021年 5月	0円
2022年 5月	0円
2023年 5月	0円
設定来累計	0円

※分配金は1万口当たりです。

主要な資産の状況

■組入銘柄 ※比率(%)は、純資産総額に対する当該資産の時価比率です。

順位	銘柄名	比率(%)
1	MHAM好配当利回り株マザーファンド	17.01
2	MHAM海外債券マザーファンド	16.18
3	MHAM J-REITマザーファンド	16.15
4	海外好配当株マザーファンド	15.88
5	MHAMグローバルREITマザーファンド	15.88
6	MHAM日本債券マザーファンド	15.63

■MHAM日本債券マザーファンド

※比率(%)は、当該マザーファンドの純資産総額に対する当該資産の時価比率です。

組入上位5銘柄

順位	銘柄名	種類	国/地域	利率(%)	償還日	比率(%)
1	156回 利付国庫債券(5年)	国債証券	日本	0.2	2027/12/20	9.17
2	146回 利付国庫債券(5年)	国債証券	日本	0.1	2025/12/20	8.78
3	440回 利付国庫債券(2年)	国債証券	日本	0.005	2024/9/1	8.08
4	140回 利付国庫債券(20年)	国債証券	日本	1.7	2032/9/20	4.64
5	370回 利付国庫債券(10年)	国債証券	日本	0.5	2033/3/20	3.33

■MHAM海外債券マザーファンド

※比率(%)は、当該マザーファンドの純資産総額に対する当該資産の時価比率です。

組入上位5銘柄

順位	銘柄名	種類	国/地域	利率(%)	償還日	比率(%)
1	US T N/B 2.25 11/15/27	国債証券	アメリカ	2.25	2027/11/15	10.49
2	SPAIN 1.95 07/30/30	国債証券	スペイン	1.95	2030/7/30	8.09
3	US T N/B 1.625 05/15/31	国債証券	アメリカ	1.625	2031/5/15	7.60
4	US T N/B 1.75 01/31/29	国債証券	アメリカ	1.75	2029/1/31	6.45
5	FRANCE OAT 2.0 11/25/32	国債証券	フランス	2	2032/11/25	4.13

■MHAM好配当利回り株マザーファンド

※比率(%)は、当該マザーファンドの純資産総額に対する当該資産の時価比率です。

組入上位5銘柄

順位	銘柄名	種類	国/地域	業種	比率(%)
1	東京海上ホールディングス	株式	日本	保険業	5.65
2	三菱UFJフィナンシャル・グループ	株式	日本	銀行業	4.80
3	トヨタ自動車	株式	日本	輸送用機器	4.75
4	三井住友フィナンシャルグループ	株式	日本	銀行業	4.50
5	豊田通商	株式	日本	卸売業	4.12

○掲載データ等はあくまでも過去の実績であり、将来の運用成果を示唆、保証するものではありません。
 ○委託会社のホームページ等で運用状況が開示されている場合があります。

■海外好配当株マザーファンド

※比率(%)は、当該マザーファンドの純資産総額に対する当該資産の時価比率です。

組入上位5銘柄

順位	銘柄名	種類	国/地域	業種	比率(%)
1	APPLE INC	株式	アメリカ	コンピュータ・周辺機器	4.80
2	MICROSOFT CORP	株式	アメリカ	ソフトウェア	4.75
3	CME GROUP INC	株式	アメリカ	資本市場	3.99
4	JPMORGAN CHASE & CO	株式	アメリカ	銀行	3.95
5	MASTERCARD INC	株式	アメリカ	金融サービス	3.52

■MHAM J-REITマザーファンド

※比率(%)は、当該マザーファンドの純資産総額に対する当該資産の時価比率です。

組入上位5銘柄

順位	銘柄名	種類	国/地域	比率(%)
1	日本都市ファンド投資法人	投資証券	日本	7.28
2	ラサールロジポート投資法人	投資証券	日本	5.84
3	KDX不動産投資法人	投資証券	日本	5.47
4	オリックス不動産投資法人	投資証券	日本	5.36
5	GLP投資法人	投資証券	日本	5.07

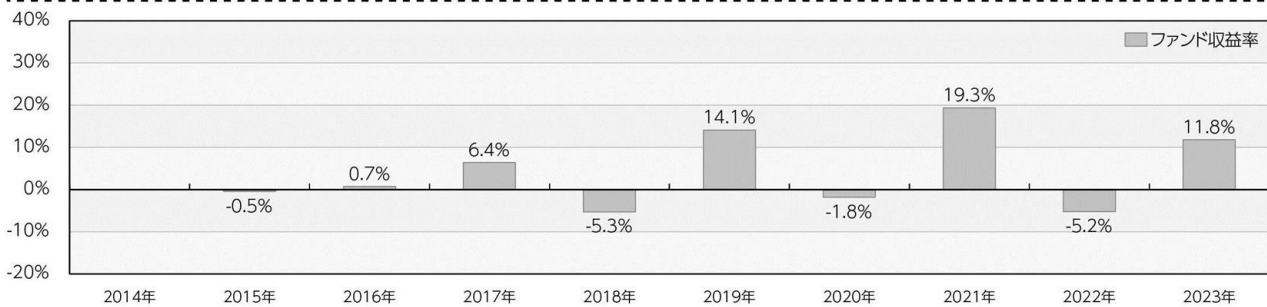
■MHAMグローバルREITマザーファンド

※比率(%)は、当該マザーファンドの純資産総額に対する当該資産の時価比率です。

組入上位5銘柄

順位	銘柄名	種類	国/地域	比率(%)
1	EQUINIX INC	投資証券	アメリカ	7.91
2	WELLTOWER INC	投資証券	アメリカ	7.07
3	PROLOGIS INC	投資証券	アメリカ	7.07
4	DIGITAL REALTY TRUST INC	投資証券	アメリカ	5.49
5	GOODMAN GROUP	投資信託受益証券	オーストラリア	5.17

年間収益率の推移(暦年ベース)



※年間収益率は、分配金再投資基準価額をもとに計算したものです。

※2015年は設定日から年末までの収益率、および2023年については年初から基準日までの収益率を表示しています。

※当ファンドにはベンチマークはありません。

○掲載データ等はあくまでも過去の実績であり、将来の運用成果を示唆、保証するものではありません。

○委託会社のホームページ等で運用状況が開示されている場合があります。

第2【管理及び運営】

1【申込（販売）手続等】

- (1) 当ファンドのお申込みは、原則として委託会社および販売会社の営業日の午後3時までにお買付けのお申込みが行われ、かつ当該お申込みの受付にかかる販売会社の所定の事務手続きが完了したものを当日分のお申込みといたします。この時間を過ぎてのお申込みおよび所定の事務手続き完了分については翌営業日のお取扱いとなります。
- (2) 取得申込者は販売会社に、取得申込みと同時にまたはあらかじめ、自己のために開設されたファンドの受益権の振替を行うための振替機関等の口座を示すものとし、当該口座に当該取得申込者にかかる口数の増加の記載または記録が行われます。なお、販売会社は、当該取得申込みの代金の支払いと引換えに、当該口座に当該取得申込者にかかる口数の増加の記載または記録を行うことができます。委託会社は、追加信託により分割された受益権について、振替機関等の振替口座簿への新たな記載または記録をするため社振法に定める事項の振替機関への通知を行うものとし、
- (3) お申込みには、収益の分配がなされた場合に分配金を受領する「分配金受取コース」と、分配金は原則として税金を差し引いた後、自動的に無手数料で再投資される「分配金再投資コース」の2つの申込方法があります。ただし、販売会社によっては、どちらか一方のコースのみの取扱いとなる場合があります。詳しくは、販売会社にお問い合わせください。
- (4) 申込単位は、各販売会社が定める単位とします。申込単位については、販売会社にお問い合わせください。
- (5) 取得申込者と販売会社との間であらかじめ決められた一定の金額を一定期間毎に定時定額購入（積立）をすることができる場合があります。詳しくは、販売会社にお問い合わせください。
- (6) 取得申込みにかかる受益権の価額は、取得申込日の翌営業日の基準価額に、販売会社が別に定める申込手数料および申込手数料にかかる消費税等相当額を加算した価額とします。
- (7) 販売会社において金額買付（申込単位が金額にて表示されている場合）によるお申込みをされた場合、申込手数料および申込手数料にかかる消費税等相当額は申込代金の中から差し引かれます。
- (8) 収益分配金の再投資に関する契約に基づき、収益分配金を再投資する際は、1口単位で購入できるものとし、なお、その際の受益権の価額は、原則として各計算期間終了日の基準価額とします。
- (9) 信託財産の効率的な運用または受益者に対する公平性を期する運用が妨げられると委託会社が合理的に判断する場合、取引所等における取引の停止、外国為替取引の停止、決済機能の停止、その他やむを得ない事情があるときは、販売会社は、受益権の取得申込みの受付を中止すること、およびすでに受付けた取得申込みの受付を取り消すことができます。

2【換金（解約）手続等】

- (1) 受益者は、自己に帰属する受益権につき、委託会社に各販売会社が定める単位をもって解約を請求することができます。
※ 解約単位は、販売会社にお問い合わせください。
- (2) 解約の請求を行う受益者は、振替制度にかかる口座が開設されている振替機関等に対して当該受益者の請求にかかるこの信託契約の一部解約を委託会社が行うのと引換えに、当該一部解約にかかる受益権の口数と同口数の抹消の申請を行うものとし、社振法の規定にしたがい当該振替機関等の口座において当該口数の減少の記載または記録が行われます。なお、解約の請求を受益者が行う際は、販売会社に対し振替受益権をもって行うものとし、

(3) 解約請求の受付については、原則として委託会社および販売会社の営業日の午後3時までに解約のお申込みが行われ、かつ当該お申込みの受付にかかる販売会社の所定の事務手続きが完了したものを当日分のお申込みとします。この時間を過ぎてのお申込みおよび所定の事務手続き完了分については、翌営業日のお取扱いとなります。

(4) 解約の価額は、解約請求受付日の翌営業日の基準価額から当該基準価額に0.2%の率を乗じて得た額を信託財産留保額[※]として控除した価額(「解約価額」といいます。)とします。詳しくは、販売会社または委託会社にお問い合わせください。なお、委託会社に対する照会は下記においてできます。

※ 「信託財産留保額」とは、運用の安定性を高めるとともに、信託期間の途中で換金する受益者と保有を継続する受益者との公平を確保するために、換金する受益者が負担する金額で、信託財産に組入れられます。

照会先の名称	電話番号 [※]
アセットマネジメントOne株式会社	0120-104-694

※ 電話によるお問い合わせは、営業日の午前9時から午後5時までとさせていただきます。(以下同じ。)

(5) 解約代金は、受益者の請求を受付けた日から起算して、原則として、5営業日目から販売会社において受益者に支払われます。

(6) 信託財産の資金管理を円滑に行うために大口の解約請求には制限を設ける場合があります。

(7) 委託会社は、信託財産の効率的な運用または受益者に対する公平性を期する運用が妨げられると委託会社が合理的に判断する場合、取引所等における取引の停止、外国為替取引の停止、決済機能の停止、その他やむを得ない事情があるときは、一部解約の実行の請求の受付を中止すること、およびすでに受付けた一部解約の実行の請求の受付を取り消すことができます。

この場合、受益者は当該受付中止以前に行った当日の一部解約の実行の請求を撤回できます。ただし、受益者がその一部解約の実行の請求を撤回しない場合には、当該受益権の一部解約の価額は、当該受付中止を解除した後の最初の基準価額の計算日に一部解約の実行の請求を受付けたものとして、前記(4)の規定に準じた価額とします。

3 【資産管理等の概要】

(1) 【資産の評価】

① 基準価額とは、信託財産に属する資産(受入担保金代用有価証券および借入有価証券を除きます。)を法令および一般社団法人投資信託協会規則に従って時価評価して得た信託財産の資産総額から負債総額を控除した金額(「純資産総額」といいます。)を計算日における受益権総口数で除した金額をいいます。

<主な投資対象の時価評価方法の原則>

投資対象	評価方法
マザーファンド受益証券	計算日の基準価額
株式	計算日※における取引所の最終相場
公社債等	計算日※における以下のいずれかの価額 <ul style="list-style-type: none"> ・ 日本証券業協会が発表する売買参考統計値（平均値） ・ 金融商品取引業者、銀行などの提示する価額（売り気配相場を除きます。） ・ 価格情報会社の提供する価額
不動産投資信託証券	計算日※における取引所の最終相場
外貨建資産の円換算	計算日の国内における対顧客電信売買相場の仲値

※ 外国で取引されているものについては、計算日の直近の日とします。

- ② 当ファンドの基準価額は、委託会社の毎営業日（土曜日、日曜日、「国民の祝日に関する法律」に定める休日ならびに12月31日、1月2日および1月3日以外の日とします。）に計算されます。基準価額については、販売会社または委託会社にお問い合わせください。なお、委託会社に対する照会は下記においてできます。基準価額は1万口単位で表示されたものが発表されます。

照会先の名称	ホームページアドレス	電話番号
アセットマネジメントOne株式会社	https://www.am-one.co.jp/	0120-104-694

(2) 【保管】

該当事項はありません。

(3) 【信託期間】

2015年4月20日から2048年5月12日までとします。

ただし、委託会社が、信託期間の延長が受益者に有利であると認めたときは、受託会社と協議のうえ、信託期間を延長することができます。

(4) 【計算期間】

原則として毎年5月13日から翌年5月12日までとします。ただし、第1計算期間は、2015年4月20日から2016年5月12日までとします。

上記の規定にかかわらず、計算期間終了日に該当する日（以下「当該日」といいます。）が休業日のとき、計算期間終了日は、当該日の翌日以降の最初の営業日とし、その翌日より次の計算期間が開始されるものとします。

(5) 【その他】

① 信託契約の解約

1. 委託会社は、次のいずれかに該当する場合、受託会社と合意のうえ、この信託契約を解約し、信託を終了（繰上償還）させることがあります。この場合、委託会社は書面による決議（以下「書面決議」といいます。）を行います。ただし、当該信託契約の解約についての委託

会社による提案につき、この信託契約に係るすべての受益者が書面又は電磁的記録により同意の意思表示をしたときには書面決議は行いません。また、信託財産の状況に照らし、真にやむを得ない事情が生じている場合であって、書面決議の手続きを行うことが困難な場合にも書面決議は行いません。

- a. 信託終了前に、この信託契約を解約することが受益者のため有利であると認めるとき。
 - b. やむを得ない事情が発生したとき。
 - c. 信託契約の一部解約により、受益権の口数が10億口を下回ることとなるとき。
2. 前記1.により信託契約を解約する場合には、委託会社はあらかじめ、解約しようとする旨を監督官庁に届け出ます。
 3. 委託会社は、次の事象が起きた場合、信託契約を解約し、信託を終了（繰上償還）させます。
 - a. 委託会社が監督官庁よりこの信託契約の解約の命令を受けたとき。
 - b. 委託会社が監督官庁より登録の取消を受けたとき、解散したとき、または業務を廃止したとき。ただし、監督官庁が、この信託契約に関する委託会社の業務を他の投資信託委託会社に引継ぐことを命じたときは、この信託は、「②信託約款の変更等」の書面決議が否決された場合を除き、当該投資信託委託会社と受託会社との間において存続します。
 - c. 受託会社が辞任した場合、または裁判所が受託会社を解任した場合において、委託会社が新受託会社を選任できないとき。

② 信託約款の変更等

1. 委託会社は、受益者の利益のため必要と認めるとき、またはやむを得ない事情が発生したときは、受託会社と合意のうえ、この信託約款を変更することまたはこの信託と他の信託との併合（投資信託及び投資法人に関する法律第16条第2号に規定する「委託者指図型投資信託の併合」をいいます。以下同じ。）を行うことができるものとし、あらかじめ、変更または併合しようとする旨およびその内容を監督官庁に届け出ます。なお、この信託約款は「②信託約款の変更等」および「③書面決議」に定める以外の方法によって変更することができないものとし、ます。
2. 委託会社は、前記1.の事項（前記1.の変更事項にあつては、その変更の内容が重大なものに該当する場合に限り、前記1.の併合事項にあつては、その併合が受益者の利益に及ぼす影響が軽微なものに該当する場合を除きます。以下、「重大な約款の変更等」といいます。）について、書面決議を行います。ただし、当該重大な約款の変更等についての委託会社による提案につき、この信託約款に係るすべての受益者が書面又は電磁的記録により同意の意思表示をしたときには書面決議は行いません。
3. この投資信託において併合の書面決議が可決された場合にあつても、当該併合にかかる一又は複数の他の投資信託において当該併合の書面決議が否決された場合は、当該他の投資信託との併合を行うことはできません。
4. 委託会社は、監督官庁の命令に基づいてこの信託約款を変更しようとするときは、上記の規定にしたがいます。

③ 書面決議

1. 委託会社は、信託契約の解約または重大な約款の変更等に係る書面決議を行う場合には、あらかじめ、書面決議の日および当該決議の内容に応じて次の事項をそれぞれ定め、当該決議の

日の2週間前までに、この信託契約または信託約款に係る知れている受益者に対し、書面をもってこれらの事項を記載した書面決議の通知を發します。

a. 信託契約の解約の場合 信託契約の解約の理由など

b. 重大な約款の変更等の場合 重大な約款の変更等の内容およびその理由など

2. 書面決議において、受益者（委託会社およびこの信託の信託財産にこの信託の受益権が属するときの当該受益権に係る受益者としての受託会社を除きます。以下この2.において同じ。）は受益権の口数に応じて議決権を有し、これを行使することができます。なお、知れている受益者が議決権を行使しないときは、当該知れている受益者は書面決議について賛成するものとみなします。
3. 書面決議は、議決権を行使することができる受益者の議決権の3分の2以上に当たる多数をもって行います。
4. 書面決議の効力は、この信託のすべての受益者に対してその効力を生じます。
5. この信託は、受益者が一部解約の実行の請求を行ったときは、委託会社が信託契約の一部の解約をすることにより当該請求に応じ、当該受益権の公正な価格が当該受益者に一部解約金として支払われることとなる委託者指図型投資信託に該当するため、信託契約の解約または重大な約款の変更等を行う場合において、投資信託及び投資法人に関する法律第18条第1項に定める反対受益者による受益権の買取請求の規定の適用を受けません。

④ 償還金の支払い

償還金は、原則として償還日（償還日が休業日の場合には当該償還日の翌営業日）から起算して5営業日までに、販売会社において支払いが開始されます。

※ 償還金は、償還日に振替機関等の振替口座簿に記載または記録されている受益者（償還日以前において一部解約が行われた受益権にかかる受益者を除きます。また、当該償還日以前に設定された受益権で取得申込代金支払前のため販売会社の名義で記載または記録されている受益権については原則として取得申込者とします。）に対し、お支払いします。

⑤ 委託会社の事業の譲渡および承継に伴う取扱い

1. 委託会社は、事業の全部または一部を譲渡することがあり、これに伴ない、この信託契約に関する事業を譲渡することがあります。
2. 委託会社は、分割により事業の全部または一部を承継させることがあり、これに伴ない、この信託契約に関する事業を承継させることがあります。

⑥ 関係法人との契約の更改および受託会社の辞任または解任に伴う取扱い

1. 委託会社とマッコーリー・インベストメント・マネジメント・グローバル・リミテッドとの間の「MHAMグローバルREITマザーファンド」における外部委託契約の契約期間は、マザーファンドの信託契約の期間と同一です。ただし、外部委託契約のいずれの当事者も、90日前の通知をもって当該契約を解約できます。なお、当該契約は日本法を準拠法とします。
2. 委託会社とアセットマネジメントOne U.S.A.・インクとの間の「海外好配当株マザーファンド」における投資顧問契約の契約期間は、原則として期間満了の30日前までに当事者間の別段の意思表示がない限り、1年毎に自動的に更新されます。当該契約は、当事者間の合意により変更することができます。
3. 委託会社とみずほ信託銀行株式会社との間の「MHAM J-REITマザーファンド」における投資助言契約は、契約期間を契約締結の日から1年間とし、契約期間終了の90日前までに

各契約当事者が契約解除に関する特段の意思表示を行わない限り、半年毎の自動継続となります。なお、当該契約は、契約期間中であっても解除される場合があります。

2024年2月20日付で、みずほ信託銀行との投資助言契約解除を予定しております。なお、この変更に伴い運用方針が変更されるものではありません。

4. 委託会社と販売会社との間の募集・販売等契約は、締結日から原則1年間とし、期間終了の3ヵ月前までに別段の意思表示のない時は、同一条件にて継続されます。
5. 受託会社は、委託会社の承諾を受けてその任務を辞任することができます。また、受託会社はその任務に違反して信託財産に著しい損害を与えたことその他重要な事由があるときは、委託会社または受益者は、裁判所に受託会社の解任を申立てることができます。受託会社が辞任した場合、または裁判所が受託会社を解任した場合、委託会社は、「② 信託約款の変更等」の規定にしたがい、新受託会社を選任します。なお、受益者は、上記によって行う場合を除き、受託会社を解任することはできないものとします。委託会社が新受託会社を選任できないときは、委託会社はこの信託契約を解約し、信託を終了させます。

⑦ 信託事務処理の再信託

受託会社は、当ファンドにかかる信託事務処理の一部について、株式会社日本カストディ銀行と再信託契約を締結し、これを委託することがあります。その場合には、再信託にかかる契約書類に基づいて所定の事務を行います。

⑧ 公告

委託会社が受益者に対してする公告は、電子公告の方法により行い、次のアドレスに掲載します。

<https://www.am-one.co.jp/>

なお、電子公告による公告をすることができない事故その他やむを得ない事由が生じた場合の公告は、日本経済新聞に掲載します。

⑨ 運用報告書

委託会社は、決算時および信託終了時に期中の運用経過のほか、信託財産の内容、有価証券売買状況などを記載した「運用報告書」を作成します。

- ・ 交付運用報告書は、販売会社を通じて交付いたします。
- ・ 運用報告書（全体版）は、次のアドレスに掲載します。ただし、受益者から運用報告書（全体版）の交付の請求があった場合には、交付いたします。

<https://www.am-one.co.jp/>

4 【受益者の権利等】

(1) 収益分配金請求権

受益者は、委託会社の決定した収益分配金を、持ち分に応じて請求する権利を有します。

受益者が収益分配金支払開始日から5年間支払いを請求しないときは、その権利を失い、受託会社から交付を受けた金銭は、委託会社に帰属します。

収益分配金は、決算日において振替機関等の振替口座簿に記載または記録されている受益者（当該収益分配金にかかる決算日以前において一部解約が行われた受益権にかかる受益者を除きます。また、当該収益分配金にかかる計算期間の末日以前に設定された受益権で取得申込代金支払前のため販売会社の名義で記載または記録されている受益権については原則として取得申込者とし、）に、原則として決算日から起算して5営業日までにお支払いを開始します。

なお、「分配金再投資コース」により収益分配金を再投資する受益者に対しては、委託会社は受託会社から受けた収益分配金を、原則として毎計算期間終了日の翌営業日に販売会社に交付します。販売会社は、受益者に対し遅滞なく収益分配金の再投資にかかる受益権の売付を行います。再投資により増加した受益権は、振替口座簿に記載または記録されます。

(2) 償還金請求権

受益者は、持ち分に応じて償還金を請求する権利を有します。

受益者が信託終了による償還金について支払開始日から10年間支払いを請求しないときは、その権利を失い、受託会社から交付を受けた金銭は、委託会社に帰属します。

償還金は、償還日において振替機関等の振替口座簿に記載または記録されている受益者（償還日以前において一部解約が行われた受益権にかかる受益者を除きます。また、当該償還日以前に設定された受益権で取得申込代金支払前のため、販売会社の名義で記載または記録されている受益権については原則として取得申込者とします。）に、原則として償還日（休業日の場合は翌営業日）から起算して5営業日までにお支払いを開始します。

(3) 一部解約請求権

受益者は、自己に帰属する受益権について、一部解約の実行の請求をすることができます。

(4) 帳簿書類の閲覧・謄写の請求権

受益者は、委託会社に対し、その営業時間内に当該受益者にかかる信託財産に関する帳簿書類の閲覧または謄写を請求することができます。

第3【ファンドの経理状況】

- (1) 当ファンドの財務諸表は、「財務諸表等の用語、様式及び作成方法に関する規則」（昭和38年大蔵省令第59号）並びに同規則第2条の2の規定により、「投資信託財産の計算に関する規則」（平成12年総理府令第133号）に基づいて作成しております。
なお、財務諸表に記載している金額は、円単位で表示しております。

- (2) 当ファンドは、金融商品取引法第193条の2第1項の規定に基づき、第8期計算期間（2022年5月13日から2023年5月12日まで）の財務諸表について、EY新日本有限責任監査法人による監査を受けております。

独立監査人の監査報告書

2023年7月14日

アセットマネジメントOne株式会社

取締役会 御中

EY新日本有限責任監査法人
東京事務所

指定有限責任社員 公認会計士 森重 俊寛
業務執行社員

監査意見

当監査法人は、金融商品取引法第193条の2第1項の規定に基づく監査証明を行うため、「ファンドの経理状況」に掲げられているMHAM6資産バランスファンド（年1回決算型）の2022年5月13日から2023年5月12日までの計算期間の財務諸表、すなわち、貸借対照表、損益及び剰余金計算書、注記表並びに附属明細表について監査を行った。

当監査法人は、上記の財務諸表が、我が国において一般に公正妥当と認められる企業会計の基準に準拠して、MHAM6資産バランスファンド（年1回決算型）の2023年5月12日現在の信託財産の状態及び同日をもって終了する計算期間の損益の状況を、全ての重要な点において適正に表示しているものと認める。

監査意見の根拠

当監査法人は、我が国において一般に公正妥当と認められる監査の基準に準拠して監査を行った。監査の基準における当監査法人の責任は、「財務諸表監査における監査人の責任」に記載されている。当監査法人は、我が国における職業倫理に関する規定に従って、アセットマネジメントOne株式会社及びファンドから独立しており、また、監査人としてのその他の倫理上の責任を果たしている。当監査法人は、意見表明の基礎となる十分かつ適切な監査証拠を入手したと判断している。

その他の記載内容

その他の記載内容は、有価証券報告書及び有価証券届出書（訂正有価証券届出書を含む。）に含まれる情報のうち、財務諸表及びその監査報告書以外の情報である。経営者の責任は、その他の記載内容を作成し開示することにある。

当監査法人の財務諸表に対する監査意見の対象にはその他の記載内容は含まれておらず、当監査法人はその他の記載内容に対して意見を表明するものではない。

財務諸表監査における当監査法人の責任は、その他の記載内容を通読し、通読の過程において、その他の記載内容と財務諸表又は当監査法人が監査の過程で得た知識との間に重要な相違があるかどうか検討すること、また、そのような重要な相違以外にその他の記載内容に重要な誤りの兆候があるかどうか注意を払うことにある。

当監査法人は、実施した作業に基づき、その他の記載内容に重要な誤りがあると判断した場合には、その事実を報告することが求められている。

その他の記載内容に関して、当監査法人が報告すべき事項はない。

財務諸表に対する経営者の責任

経営者の責任は、我が国において一般に公正妥当と認められる企業会計の基準に準拠して財務諸表を作成し適正に表示することにある。これには、不正又は誤謬による重要な虚偽表示のない財務諸表を作成し適正に表示するために経営者が必要と判断した内部統制を整備及び運用することが含まれる。

財務諸表を作成するに当たり、経営者は、継続企業的前提に基づき財務諸表を作成することが適切であるかどうかを評価し、我が国において一般に公正妥当と認められる企業会計の基準に基づいて継続企業に関する事項を開示する必要がある場合には当該事項を開示する責任がある。

財務諸表監査における監査人の責任

監査人の責任は、監査人が実施した監査に基づいて、全体としての財務諸表に不正又は誤謬による重要な虚偽表示がないかどうかについて合理的な保証を得て、監査報告書において独立の立場から財務諸表に対する意見を表明することにある。虚偽表示は、不正又は誤謬により発生する可能性があり、個別に又は集計すると、財務諸表の利用者の意思決定に影響を与えると合理的に見込まれる場合に、重要性があると判断される。

監査人は、我が国において一般に公正妥当と認められる監査の基準に従って、監査の過程を通じて、職業的専門家としての判断を行い、職業的懐疑心を保持して以下を実施する。

- ・ 不正又は誤謬による重要な虚偽表示リスクを識別し、評価する。また、重要な虚偽表示リスクに対応した監査手続を立案し、実施する。監査手続の選択及び適用は監査人の判断による。さらに、意見表明の基礎となる十分かつ適切な監査証拠を入手する。
- ・ 財務諸表監査の目的は、内部統制の有効性について意見表明するためのものではないが、監査人は、リスク評価の実施に際して、状況に応じた適切な監査手続を立案するために、監査に関連する内部統制を検討する。
- ・ 経営者が採用した会計方針及びその適用方法の適切性、並びに経営者によって行われた会計上の見積りの合理性及び関連する注記事項の妥当性を評価する。
- ・ 経営者が継続企業を前提として財務諸表を作成することが適切であるかどうか、また、入手した監査証拠に基づき、継続企業的前提に重要な疑義を生じさせるような事象又は状況に関して重要な不確実性が認められるかどうか結論付ける。継続企業的前提に関する重要な不確実性が認められる場合は、監査報告書において財務諸表の注記事項に注意を喚起すること、又は重要な不確実性に関する財務諸表の注記事項が適切でない場合は、財務諸表に対して除外事項付意見を表明することが求められている。監査人の結論は、監査報告書日までに入手した監査証拠に基づいているが、将来の事象や状況により、ファンドは継続企業として存続できなくなる可能性がある。
- ・ 財務諸表の表示及び注記事項が、我が国において一般に公正妥当と認められる企業会計の基準に準拠しているかどうかとともに、関連する注記事項を含めた財務諸表の表示、構成及び内容、並びに財務諸表が基礎となる取引や会計事象を適正に表示しているかどうかを評価する。

監査人は、経営者に対して、計画した監査の範囲とその実施時期、監査の実施過程で識別した内部統制の重要な不備を含む監査上の重要な発見事項、及び監査の基準で求められているその他の事項について報告を行う。

利害関係

アセットマネジメントOne株式会社及びファンドと当監査法人又は業務執行社員との間には、公認会計士法の規定により記載すべき利害関係はない。

以 上

(注1) 上記の監査報告書の原本は当社（有価証券報告書提出会社）が別途保管しております。

(注2) XBR Lデータは監査の対象には含まれておりません。

1 【財務諸表】

【MHAM6 資産バランスファンド（年1回決算型）】

(1) 【貸借対照表】

(単位：円)

	第7期 2022年5月12日現在	第8期 2023年5月12日現在
資産の部		
流動資産		
コール・ローン	15,304,856	17,204,455
親投資信託受益証券	334,703,623	413,733,264
流動資産合計	350,008,479	430,937,719
資産合計	350,008,479	430,937,719
負債の部		
流動負債		
未払解約金	573,376	2,020
未払受託者報酬	109,923	129,947
未払委託者報酬	1,997,743	2,361,622
その他未払費用	6,429	7,622
流動負債合計	2,687,471	2,501,211
負債合計	2,687,471	2,501,211
純資産の部		
元本等		
元本	267,342,807	321,562,983
剰余金		
期末剰余金又は期末欠損金（△）	79,978,201	106,873,525
（分配準備積立金）	33,712,293	36,768,055
元本等合計	347,321,008	428,436,508
純資産合計	347,321,008	428,436,508
負債純資産合計	350,008,479	430,937,719

(2) 【損益及び剰余金計算書】

(単位：円)

	第7期 自 2021年5月13日 至 2022年5月12日	第8期 自 2022年5月13日 至 2023年5月12日
営業収益		
受取利息	46	128
有価証券売買等損益	16,191,267	15,029,641
営業収益合計	16,191,313	15,029,769
営業費用		
支払利息	2,449	5,744
受託者報酬	212,291	252,378
委託者報酬	3,858,345	4,586,394
その他費用	12,420	14,794
営業費用合計	4,085,505	4,859,310
営業利益又は営業損失(△)	12,105,808	10,170,459
経常利益又は経常損失(△)	12,105,808	10,170,459
当期純利益又は当期純損失(△)	12,105,808	10,170,459
一部解約に伴う当期純利益金額の分配額又は一部解約に伴う当期純損失金額の分配額(△)	3,911,483	1,090,841
期首剰余金又は期首欠損金(△)	54,585,341	79,978,201
剰余金増加額又は欠損金減少額	34,693,527	34,947,779
当期一部解約に伴う剰余金増加額又は欠損金減少額	—	—
当期追加信託に伴う剰余金増加額又は欠損金減少額	34,693,527	34,947,779
剰余金減少額又は欠損金増加額	17,494,992	17,132,073
当期一部解約に伴う剰余金減少額又は欠損金増加額	17,494,992	17,132,073
当期追加信託に伴う剰余金減少額又は欠損金増加額	—	—
分配金	—	—
期末剰余金又は期末欠損金(△)	79,978,201	106,873,525

(3) 【注記表】

(重要な会計方針に係る事項に関する注記)

項目	第8期	
	自 2022年5月13日	至 2023年5月12日
1. 有価証券の評価基準及び評価方法	親投資信託受益証券 移動平均法に基づき、原則として時価で評価しております。時価評価にあたっては、親投資信託受益証券の基準価額に基づいて評価しております。	

(貸借対照表に関する注記)

項目	第7期	第8期
	2022年5月12日現在	2023年5月12日現在
1. 期首元本額	222,206,912円	267,342,807円
期中追加設定元本額	113,288,532円	110,833,531円
期中一部解約元本額	68,152,637円	56,613,355円
2. 受益権の総数	267,342,807口	321,562,983口

(損益及び剰余金計算書に関する注記)

項目	第7期	第8期
	自 2021年5月13日 至 2022年5月12日	自 2022年5月13日 至 2023年5月12日
1. 分配金の計算過程	計算期間末における費用控除後の配当等収益(4,861,228円)、費用控除後、繰越欠損金を補填した有価証券売買等損益(3,333,097円)、信託約款に規定される収益調整金(46,265,908円)及び分配準備積立金(25,517,968円)より分配対象収益は79,978,201円(1万口当たり2,991.59円)であります。分配を行っておりません。	計算期間末における費用控除後の配当等収益(6,369,697円)、費用控除後、繰越欠損金を補填した有価証券売買等損益(2,709,921円)、信託約款に規定される収益調整金(70,105,470円)及び分配準備積立金(27,688,437円)より分配対象収益は106,873,525円(1万口当たり3,323.56円)であります。分配を行っておりません。
2. 委託費用	信託財産の運用の指図にかかわる権限の全部または一部を委託するために要する費用として委託者報酬の中から支弁している額 (注)当該金額は、親投資信託の運用の指図に係る権限を委託するために要する費用として委託者報酬の中から支弁している額のうち、信託財産に属する額になっております。 325,801円	信託財産の運用の指図にかかわる権限の全部または一部を委託するために要する費用として委託者報酬の中から支弁している額 (注)当該金額は、親投資信託の運用の指図に係る権限を委託するために要する費用として委託者報酬の中から支弁している額のうち、信託財産に属する額になっております。 360,646円

(金融商品に関する注記)

1. 金融商品の状況に関する事項

項目	第7期	第8期
	自 2021年5月13日 至 2022年5月12日	自 2022年5月13日 至 2023年5月12日
1. 金融商品に対する取組方針	当ファンドは、証券投資信託であり、信託約款に規定する「運用の	同左

	基本方針」に従い、有価証券等の金融商品に対して投資として運用することを目的としております。	
2. 金融商品の内容及び当該金融商品に係るリスク	当ファンドが保有する金融商品の種類は、有価証券、コール・ローン等の金銭債権及び金銭債務であります。当ファンドが保有する有価証券の詳細は「附属明細表」に記載しております。これらは、市場リスク（価格変動リスク、為替変動リスク、金利変動リスク）、信用リスク、及び流動性リスクを有しております。	同左
3. 金融商品に係るリスク管理体制	運用担当部署から独立したコンプライアンス・リスク管理担当部署が、運用リスクを把握、管理し、その結果に基づき運用担当部署へ対応の指示等を行うことにより、適切な管理を行います。運用評価委員会等はこれらの運用リスク管理状況の報告を受け、総合的な見地から運用状況全般の管理を行います。	同左

2. 金融商品の時価等に関する事項

項目	第7期 2022年5月12日現在	第8期 2023年5月12日現在
1. 貸借対照表計上額、時価及びその差額	貸借対照表上の金融商品は原則としてすべて時価で評価しているため、貸借対照表計上額と時価との差額はありません。	同左
2. 時価の算定方法	(1)有価証券 「(重要な会計方針に係る事項に関する注記)」にて記載しております。 (2)デリバティブ取引 該当事項はありません。 (3)上記以外の金融商品 上記以外の金融商品（コール・ローン等の金銭債権及び金銭債務）は短期間で決済されるため、帳簿価額は時価と近似していることから、当該帳簿価額を時価としております。	同左
3. 金融商品の時価等に関する事項についての補足説明	金融商品の時価には、市場価格に基づく価額のほか、市場価格がない場合には合理的に算定された価額が含まれております。当該価額	金融商品の時価の算定においては一定の前提条件等を採用しているため、異なる前提条件等によった

	の算定においては一定の前提条件等を採用しているため、異なる前提条件等によった場合、当該価額が異なることもあります。	場合、当該価額が異なることもあります。
--	---	---------------------

(有価証券に関する注記)

売買目的有価証券

種類	第7期 2022年5月12日現在	第8期 2023年5月12日現在
	当期の 損益に含まれた 評価差額 (円)	当期の 損益に含まれた 評価差額 (円)
親投資信託受益証券	15,113,907	14,391,764
合計	15,113,907	14,391,764

(デリバティブ取引等に関する注記)

該当事項はありません。

(関連当事者との取引に関する注記)

該当事項はありません。

(1口当たり情報に関する注記)

	第7期 2022年5月12日現在	第8期 2023年5月12日現在
1口当たり純資産額 (1万口当たり純資産額)	1,299.2円 (12,992円)	1,332.4円 (13,324円)

(4) 【附属明細表】

第1 有価証券明細表

(1) 株式

該当事項はありません。

(2) 株式以外の有価証券

2023年5月12日現在

種類	銘柄	券面総額 (円)	評価額 (円)	備考
親投資信託受益証券	MHAM日本債券マザーファンド	51,928,646	72,720,875	
	MHAM海外債券マザーファンド	22,435,084	66,246,316	
	MHAM好配当利回り株マザーファンド	12,014,344	70,273,099	
	海外好配当株マザーファンド	16,799,453	67,149,093	
	MHAM J-REITマザーファンド	16,824,437	68,552,851	
	MHAMグローバルREITマザーファンド	24,611,295	68,791,030	
親投資信託受益証券 合計		144,613,259	413,733,264	
合計			413,733,264	

(注) 親投資信託受益証券における券面総額欄の数値は、証券数を表示しております。

第2 信用取引契約残高明細表

該当事項はありません。

第3 デリバティブ取引及び為替予約取引の契約額等及び時価の状況表

該当事項はありません。

(参考)

当ファンドは、「MHAM海外債券マザーファンド」受益証券、「海外好配当株マザーファンド」受益証券、「MHAMグローバルREITマザーファンド」受益証券、「MHAM日本債券マザーファンド」受益証券、「MHAM好配当利回り株マザーファンド」受益証券及び「MHAM J-REITマザーファンド」受益証券を主要投資対象としており、貸借対照表の資産の部に計上された「親投資信託受益証券」は、すべて同親投資信託の受益証券であります。

同親投資信託の状況は以下の通りであります。

なお、以下に記載した状況は監査の対象外となっております。

MHAM海外債券マザーファンド
貸借対照表

(単位：円)

2023年5月12日現在

資産の部	
流動資産	
預金	19,120,858
コール・ローン	24,486,170
国債証券	4,777,347,979
未収利息	37,565,347
前払費用	7,061,741
流動資産合計	4,865,582,095
資産合計	4,865,582,095
負債の部	
流動負債	
流動負債合計	—
負債合計	—
純資産の部	
元本等	
元本	1,647,760,124
剰余金	
剰余金又は欠損金 (△)	3,217,821,971
元本等合計	4,865,582,095
純資産合計	4,865,582,095
負債純資産合計	4,865,582,095

注記表

(重要な会計方針に係る事項に関する注記)

項目	自 2022年5月13日 至 2023年5月12日
1. 有価証券の評価基準及び評価方法	<p>国債証券</p> <p>個別法に基づき、原則として時価で評価しております。時価評価にあたっては、金融商品取引業者、銀行等の提示する価額（但し、売気配相場は使用しない）、価格情報会社の提供する価額又は日本証券業協会発表の売買参考統計値（平均値）等で評価しております。</p>
2. その他財務諸表作成のための基礎となる事項	<p>外貨建取引等の処理基準</p> <p>外貨建資産及び負債は、計算日の対顧客電信売買相場の仲値により円貨に換算するほか、「投資信託財産の計算に関する規則」（平成12年総理府令第133号）第60条及び同第61条にしたがって換算しております。</p>

(貸借対照表に関する注記)

項目	2023年5月12日現在
1. 本報告書における開示対象ファンドの期首における当該親投資信託の元本額	1,723,367,172円
同期中追加設定元本額	14,394,196円
同期中一部解約元本額	90,001,244円
元本の内訳	
ファンド名	
MHAMライフ ナビゲーション インカム	9,392,971円
MHAMライフ ナビゲーション 2030	57,242,226円
MHAMライフ ナビゲーション 2040	77,378,608円
MHAMライフ ナビゲーション 2050	17,095,213円
MHAMトリニティオープン（毎月決算型）	1,238,888,974円
MHAM6資産バランスファンド	225,327,048円
MHAM6資産バランスファンド（年1回決算型）	22,435,084円
計	1,647,760,124円
2. 受益権の総数	1,647,760,124口

(金融商品に関する注記)

1. 金融商品の状況に関する事項

項目	自 2022年5月13日 至 2023年5月12日
1. 金融商品に対する取組方針	<p>当ファンドは、証券投資信託であり、信託約款に規定する「運用の基本方針」に従い、有価証券等の金融商品に対して投資として運用することを目的としております。</p>
2. 金融商品の内容及び当該金融商品に係るリスク	<p>当ファンドが保有する金融商品の種類は、有価証券、コール・ローン等の金銭債権及び金銭債務であります。当ファンドが保有する有価証券の詳細は「附属明細表」に記載しております。これらは、市場リスク（価格変動リスク、為替変動リスク、金利変動リスク）、信用リスク、及び流動性リスクを有しております。</p>
3. 金融商品に係るリスク管理体制	<p>運用担当部署から独立したコンプライアンス・リスク管理担当部署が、運用リスクを把握、管理し、その結果に基づき運用担当部署へ対応の指示等を行うことにより、適切な管理を行います。運用評価委員会等はこれらの</p>

運用リスク管理状況の報告を受け、総合的な見地から運用状況全般の管理を行います。

2. 金融商品の時価等に関する事項

項目	2023年5月12日現在
1. 貸借対照表計上額、時価及びその差額	貸借対照表上の金融商品は原則としてすべて時価で評価しているため、貸借対照表計上額と時価との差額はありません。
2. 時価の算定方法	(1)有価証券 「(重要な会計方針に係る事項に関する注記)」にて記載しております。 (2)デリバティブ取引 該当事項はありません。 (3)上記以外の金融商品 上記以外の金融商品(コール・ローン等の金銭債権及び金銭債務)は短期間で決済されるため、帳簿価額は時価と近似していることから、当該帳簿価額を時価としております。
3. 金融商品の時価等に関する事項についての補足説明	金融商品の時価の算定においては一定の前提条件等を採用しているため、異なる前提条件等による場合、当該価額が異なることもあります。

(有価証券に関する注記)

売買目的有価証券

種類	2023年5月12日現在
	当期の損益に含まれた評価差額(円)
国債証券	△111,113,230
合計	△111,113,230

(注) 「当期の損益に含まれた評価差額」は、当該親投資信託の計算期間開始日から開示対象ファンドの期末日までの期間(2022年7月1日から2023年5月12日まで)に対応する金額であります。

(デリバティブ取引等に関する注記)

該当事項はありません。

(関連当事者との取引に関する注記)

該当事項はありません。

(1口当たり情報に関する注記)

	2023年5月12日現在
1口当たり純資産額	2,9528円
(1万口当たり純資産額)	(29,528円)

附属明細表

第1 有価証券明細表

(1) 株式

該当事項はありません。

(2) 株式以外の有価証券

2023年5月12日現在

種類	通貨	銘柄	券面総額	評価額	備考
国債証券	アメリカ・ドル	US T N/B 1.625 05/15/31	4,780,000.000	4,215,362.500	

	US T N/B 1.75 01/31/29	2,410,000.000	2,204,632.220	
	US T N/B 2.0 08/15/51	1,215,000.000	842,621.450	
	US T N/B 2.25 08/15/49	1,860,000.000	1,385,046.040	
	US T N/B 2.25 11/15/27	1,605,000.000	1,527,947.450	
	US T N/B 2.5 03/31/27	1,710,000.000	1,651,085.150	
	US T N/B 2.75 11/15/42	325,000.000	276,592.760	
	US T N/B 4.125 11/15/32	2,330,000.000	2,467,251.550	
	US T N/B 4.5 02/15/36	1,120,000.000	1,253,284.370	
	US T N/B 5.25 11/15/28	830,000.000	906,256.250	
アメリカ・ドル 小計		18,185,000.000 (2,448,246,550)	16,730,079.740 (2,252,370,634)	
イギリス・ポンド	UK TREASURY 0.125 01/31/24	290,000.000	281,877.100	
	UK TREASURY 1.0 01/31/32	200,000.000	160,780.000	
	UK TREASURY 1.625 10/22/28	440,000.000	398,530.700	
	UK TREASURY 1.75 07/22/57	530,000.000	308,566.000	
	UK TREASURY 4.75 12/07/38	340,000.000	370,361.320	
イギリス・ポンド 小計		1,800,000.000 (303,300,000)	1,520,115.120 (256,139,398)	
オーストラリア・ドル	AUSTRALIAN 1.75 06/21/51	410,000.000	259,284.000	
	AUSTRALIAN 2.5 05/21/30	490,000.000	467,167.840	
	AUSTRALIAN 3.25 04/21/25	1,180,000.000	1,181,241.700	
オーストラリア・ドル 小計		2,080,000.000 (187,678,400)	1,907,693.540 (172,131,188)	
カナダ・ドル	CANADA 2.0 06/01/32	1,150,000.000	1,075,452.400	
カナダ・ドル 小計		1,150,000.000 (114,758,500)	1,075,452.400 (107,319,395)	
デンマーク・クローネ	DENMARK 0.5 11/15/27	2,020,000.000	1,859,238.300	
デンマーク・クローネ 小計		2,020,000.000 (39,854,600)	1,859,238.300 (36,682,772)	
ノルウェー・クローネ	NORWAY 1.75 03/13/25	1,270,000.000	1,232,004.390	
ノルウェー・クローネ 小計		1,270,000.000 (16,027,400)	1,232,004.390 (15,547,895)	
ポーランド・ズロチ	POLAND 0.25 10/25/26	1,800,000.000	1,500,174.000	
	POLAND 2.75 10/25/29	2,970,000.000	2,513,124.900	
ポーランド・ズロチ 小計		4,770,000.000 (154,441,152)	4,013,298.900 (129,940,986)	
ユーロ	BUNDESSCHAT 0.0 12/15/23	140,000.000	137,598.160	
	DEUTSCHLAND 0.5 02/15/28	210,000.000	194,487.300	
	DEUTSCHLAND 08/15/29	1,070,000.000	938,235.920	
	DEUTSCHLAND 1.0 08/15/25	120,000.000	116,164.800	
	DEUTSCHLAND 1.7 08/15/32	220,000.000	211,211.000	
	DEUTSCHLAND 2.5 08/15/46	470,000.000	480,910.110	

	FRANCE OAT 0.75 05/25/52	420,000.000	227,101.130	
	FRANCE OAT 1.0 11/25/25	1,110,000.000	1,067,331.600	
	FRANCE OAT 2.0 11/25/32	800,000.000	750,988.000	
	FRANCE OAT 2.5 05/25/30	200,000.000	199,138.400	
	FRANCE OAT 3.25 05/25/45	500,000.000	502,491.490	
	FRANCE OAT 3.5 04/25/26	340,000.000	348,857.000	
	NETHERLANDS 0.75 07/15/28	970,000.000	893,006.250	
	SPAIN 1.95 07/30/30	2,100,000.000	1,953,357.000	
	SPAIN 2.9 10/31/46	1,110,000.000	956,442.600	
	SPAIN 3.8 04/30/24	3,300,000.000	3,320,009.880	
	ユーロ 小計	13,080,000.000 (1,922,236,800)	12,297,330.640 (1,807,215,711)	
国債証券	合計	5,186,543,402 (5,186,543,402)	4,777,347,979 (4,777,347,979)	
合計			4,777,347,979 (4,777,347,979)	

(注)

1. 各種通貨毎の小計の欄における（ ）内の金額は、邦貨換算額であります。
2. 合計欄における（ ）内の金額は、外貨建有価証券の邦貨換算額の合計額であり、内数で表示しております。
3. 外貨建有価証券の内訳

通貨	銘柄数	組入債券 時価比率 (%)	有価証券の合計金額に 対する比率 (%)
アメリカ・ドル	国債証券 10銘柄	46.29	47.15
イギリス・ポンド	国債証券 5銘柄	5.26	5.36
オーストラリア・ドル	国債証券 3銘柄	3.54	3.60
カナダ・ドル	国債証券 1銘柄	2.21	2.25
デンマーク・クローネ	国債証券 1銘柄	0.75	0.77
ノルウェー・クローネ	国債証券 1銘柄	0.32	0.33
ポーランド・ズロチ	国債証券 2銘柄	2.67	2.72
ユーロ	国債証券 16銘柄	37.14	37.83

(注) 「組入時価比率」は、純資産に対する比率であります。

第2 信用取引契約残高明細表

該当事項はありません。

第3 デリバティブ取引及び為替予約取引の契約額等及び時価の状況表

該当事項はありません。

海外好配当株マザーファンド
貸借対照表

(単位：円)

2023年5月12日現在

資産の部	
流動資産	
預金	20,635,181
コール・ローン	4,750,327
株式	680,057,426
未収配当金	733,819
流動資産合計	706,176,753
資産合計	706,176,753
負債の部	
流動負債	
流動負債合計	—
負債合計	—
純資産の部	
元本等	
元本	176,674,053
剰余金	
剰余金又は欠損金(△)	529,502,700
元本等合計	706,176,753
純資産合計	706,176,753
負債純資産合計	706,176,753

注記表

(重要な会計方針に係る事項に関する注記)

項目	自 2022年5月13日 至 2023年5月12日
1. 有価証券の評価基準及び評価方法	株式 移動平均法に基づき、原則として時価で評価しております。時価評価にあたっては、金融商品取引所等における最終相場（最終相場のないものについては、それに準ずる価額）、又は金融商品取引業者等から提示される気配相場に基づいて評価しております。
2. 収益及び費用の計上基準	受取配当金 原則として、配当落ち日において、確定配当金額又は予想配当金額を計上しております。
3. その他財務諸表作成のための基礎となる事項	外貨建取引等の処理基準 外貨建資産及び負債は、計算日の対顧客電信売買相場の仲値により円貨に換算するほか、「投資信託財産の計算に関する規則」（平成12年総理府令第133号）第60条及び同第61条にしたがって換算しております。

(貸借対照表に関する注記)

項目	2023年5月12日現在
1. 本報告書における開示対象ファンドの期首における当該親投資信託の元本額	201,852,712円
同期中追加設定元本額	2,121,156円
同期中一部解約元本額	27,299,815円
元本の内訳	
ファンド名	
MHAM6資産バランスファンド	159,874,600円
MHAM6資産バランスファンド(年1回決算型)	16,799,453円
計	176,674,053円
2. 受益権の総数	176,674,053口

(金融商品に関する注記)

1. 金融商品の状況に関する事項

項目	自 2022年5月13日 至 2023年5月12日
1. 金融商品に対する取組方針	当ファンドは、証券投資信託であり、信託約款に規定する「運用の基本方針」に従い、有価証券等の金融商品に対して投資として運用することを目的としております。
2. 金融商品の内容及び当該金融商品に係るリスク	当ファンドが保有する金融商品の種類は、有価証券、コール・ローン等の金銭債権及び金銭債務であります。当ファンドが保有する有価証券の詳細は「附属明細表」に記載しております。これらは、市場リスク（価格変動リスク、為替変動リスク、金利変動リスク）、信用リスク、及び流動性リスクを有しております。
3. 金融商品に係るリスク管理体制	運用担当部署から独立したコンプライアンス・リスク管理担当部署が、運用リスクを把握、管理し、その結果に基づき運用担当部署へ対応の指示等を行うことにより、適切な管理を行います。運用評価委員会等はこれらの運用リスク管理状況の報告を受け、総合的な見地から運用状況全般の管理を行います。

2. 金融商品の時価等に関する事項

項目	2023年5月12日現在
1. 貸借対照表計上額、時価及びその差額	貸借対照表上の金融商品は原則としてすべて時価で評価しているため、貸借対照表計上額と時価との差額はありません。
2. 時価の算定方法	(1)有価証券 「(重要な会計方針に係る事項に関する注記)」にて記載しております。 (2)デリバティブ取引 該当事項はありません。 (3)上記以外の金融商品 上記以外の金融商品(コール・ローン等の金銭債権及び金銭債務)は短時間で決済されるため、帳簿価額は時価と近似していることから、当該帳簿価額を時価としております。
3. 金融商品の時価等に関する事項についての補足説明	金融商品の時価の算定においては一定の前提条件等を採用しているため、異なる前提条件等によった場合、当該価額が異なることもあります。

(有価証券に関する注記)

売買目的有価証券

種類	2023年5月12日現在
	当期の 損益に含まれた 評価差額(円)
株式	△9,704,201
合計	△9,704,201

(注)「当期の損益に含まれた評価差額」は、当該親投資信託の計算期間開始日から開示対象ファンドの期末日までの期間(2023年4月21日から2023年5月12日まで)に対応する金額であります。

(デリバティブ取引等に関する注記)

該当事項はありません。

(関連当事者との取引に関する注記)

該当事項はありません。

(1口当たり情報に関する注記)

	2023年5月12日現在
1口当たり純資産額	3.9971円
(1万口当たり純資産額)	(39,971円)

附属明細表

第1 有価証券明細表

(1) 株式

2023年5月12日現在

通貨	銘柄	株式数	評価額		備考
			単価	金額	
アメリカ・ドル	AES CORP	2,432	22.030	53,576.960	
	AMGEN INC	312	232.290	72,474.480	
	APPLE INC	1,323	173.750	229,871.250	
	APPLIED MATERIALS INC	1,232	115.460	142,246.720	
	VERIZON COMM INC	1,328	37.600	49,932.800	

	CAMPBELL SOUP CO	2,360	54.460	128,525.600	
	JPMORGAN CHASE & CO	1,079	136.050	146,797.950	
	CISCO SYSTEMS INC	2,440	46.370	113,142.800	
	EATON CORP PLC	840	168.520	141,556.800	
	NEXTERA ENERGY INC	1,656	76.100	126,021.600	
	ELI LILLY & CO	199	435.550	86,674.450	
	UNITED PARCEL SERVICE-CL B	585	170.230	99,584.550	
	MCDONALD'S CORPORATION	619	294.790	182,475.010	
	MERCK & CO. INC.	813	117.550	95,568.150	
	MICROSOFT CORP	619	310.110	191,958.090	
	PAYCHEX INC	1,483	106.610	158,102.630	
	PEPSICO INC	887	195.340	173,266.580	
	PFIZER INC	1,236	37.580	46,448.880	
	TEXAS INSTRUMENTS INC	350	161.170	56,409.500	
	UNION PACIFIC CORP	391	198.080	77,449.280	
	WASTE MANAGEMENT INC	1,107	170.190	188,400.330	
	CME GROUP INC	274	183.480	50,273.520	
	MASTERCARD INC	424	383.390	162,557.360	
	BROADRIDGE FINANCIAL SOLUTIONS	820	154.700	126,854.000	
	BOOZ ALLEN HAMILTON HOLDING CORP	1,074	92.130	98,947.620	
	ABBVIE INC	789	146.590	115,659.510	
	BROADCOM INC	233	627.670	146,247.110	
	ARAMARK	1,532	37.200	56,990.400	
アメリカ・ドル	小計	28,437		3,318,013.930 (446,704,215)	
イギリス・ポ ンド	UNILEVER PLC	1,449	43.395	62,879.350	
	RIO TINTO PLC	758	48.825	37,009.350	
	SSE PLC	5,660	18.620	105,389.200	
	BP PLC	19,354	4.777	92,454.050	
	GSK PLC	3,081	14.448	44,514.280	
イギリス・ポンド	小計	30,302		342,246.230 (57,668,490)	
オーストラ リア・ドル	MACQUARIE GROUP LTD	1,117	179.500	200,501.500	
	AMCOR PLC-CDI	5,413	15.310	82,873.030	
オーストラリア・ドル	小計	6,530		283,374.530 (25,568,884)	
スイス・フラン	ROCHE HOLDING AG- GENUSSCHEIN	234	282.450	66,093.300	
スイス・フラン	小計	234		66,093.300 (9,952,329)	
ユーロ	AXA SA	3,246	26.925	87,398.550	
	CAPGEMINI SA	197	160.300	31,579.100	
	LVMH MOET HENNESSY LOUIS VUITTON SE	305	887.600	270,718.000	
	DEUTSCHE POST AG-REG	2,800	41.115	115,122.000	

	TOTALENERGIES SE	2,030	54.870	111,386.100	
	ALLIANZ SE	397	211.600	84,005.200	
	STMICROELECTRONICS NV	2,003	38.250	76,614.750	
	INFINEON TECHNOLOGIES AG	2,600	33.175	86,255.000	
	NN GROUP NV	1,387	33.190	46,034.530	
ユーロ	小計	14,965		909,113.230 (133,603,280)	
香港・ドル	BOC HONG KONG HOLDINGS LTD	15,500	24.650	382,075.000	
香港・ドル	小計	15,500		382,075.000 (6,560,228)	
合計		95,968		680,057,426 (680,057,426)	

(2) 株式以外の有価証券

該当事項はありません。

(注)

1. 各種通貨毎の小計の欄における（ ）内の金額は、邦貨換算額であります。
2. 合計欄における（ ）内の金額は、外貨建有価証券の邦貨換算額の合計額であり、内数で表示しております。
3. 外貨建有価証券の内訳

通貨	銘柄数	組入株式 時価比率 (%)	有価証券の合計金額に 対する比率 (%)
アメリカ・ドル	株式 28銘柄	63.26	65.69
イギリス・ポンド	株式 5銘柄	8.17	8.48
オーストラリア・ドル	株式 2銘柄	3.62	3.76
スイス・フラン	株式 1銘柄	1.41	1.46
ユーロ	株式 9銘柄	18.92	19.65
香港・ドル	株式 1銘柄	0.93	0.96

(注) 「組入時価比率」は、純資産に対する比率であります。

第2 信用取引契約残高明細表

該当事項はありません。

第3 デリバティブ取引及び為替予約取引の契約額等及び時価の状況表

該当事項はありません。

MHAMグローバルREITマザーファンド

貸借対照表

(単位：円)

2023年5月12日現在

資産の部	
流動資産	
預金	20,396,471
コール・ローン	10,639,594
投資信託受益証券	70,860,557
投資証券	596,191,063
未収入金	40,512
未収配当金	1,317,985
流動資産合計	699,446,182
資産合計	699,446,182
負債の部	
流動負債	
流動負債合計	—
負債合計	—
純資産の部	
元本等	
元本	250,238,664
剰余金	
剰余金又は欠損金(△)	449,207,518
元本等合計	699,446,182
純資産合計	699,446,182
負債純資産合計	699,446,182

注記表

(重要な会計方針に係る事項に関する注記)

項目	自 2022年5月13日 至 2023年5月12日
1. 有価証券の評価基準及び評価方法	<p>投資信託受益証券 移動平均法に基づき、原則として時価で評価しております。時価評価にあたっては、金融商品取引所等における最終相場（最終相場のないものについては、それに準ずる価額）、又は金融商品取引業者等から提示される気配相場に基づいて評価しております。</p> <p>投資証券 移動平均法に基づき、原則として時価で評価しております。時価評価にあたっては、金融商品取引所等における最終相場（最終相場のないものについては、それに準ずる価額）、又は金融商品取引業者等から提示される気配相場に基づいて評価しております。</p>
2. 収益及び費用の計上基準	<p>受取配当金 原則として、配当落ち日において、確定配当金額又は予想配当金額を計上しております。</p>
3. その他財務諸表作成のための基礎となる事項	<p>外貨建取引等の処理基準 外貨建資産及び負債は、計算日の対顧客電信売買相場の仲値により円貨に換算するほか、「投資信託財産の計算に関する規則」（平成12年総理府令第133号）第60条及び同第61条にしたがって換算しております。</p>

(貸借対照表に関する注記)

項目	2023年5月12日現在
1. 本報告書における開示対象ファンドの期首における当該親投資信託の元本額	231,083,222円
同期中追加設定元本額	19,155,442円
同期中一部解約元本額	－円
元本の内訳	
ファンド名	
MHAM6 資産バランスファンド	225,627,369円
MHAM6 資産バランスファンド（年1回決算型）	24,611,295円
計	250,238,664円
2. 受益権の総数	250,238,664口

(金融商品に関する注記)

1. 金融商品の状況に関する事項

項目	自 2022年5月13日 至 2023年5月12日
1. 金融商品に対する取組方針	<p>当ファンドは、証券投資信託であり、信託約款に規定する「運用の基本方針」に従い、有価証券等の金融商品に対して投資として運用することを目的としております。</p>
2. 金融商品の内容及び当該金融商品に係るリスク	<p>当ファンドが保有する金融商品の種類は、有価証券、コール・ローン等の金銭債権及び金銭債務であります。当ファンドが保有する有価証券の詳細は「附属明細表」に記載しております。これらは、市場リスク（価格変動リスク、為替変動リスク、金利変動リスク）、信用リスク、及び流動性リスクを有しております。</p>

3. 金融商品に係るリスク管理体制	運用担当部署から独立したコンプライアンス・リスク管理担当部署が、運用リスクを把握、管理し、その結果に基づき運用担当部署へ対応の指示等を行うことにより、適切な管理を行います。運用評価委員会等はこれらの運用リスク管理状況の報告を受け、総合的な見地から運用状況全般の管理を行います。
-------------------	--

2. 金融商品の時価等に関する事項

項目	2023年5月12日現在
1. 貸借対照表計上額、時価及びその差額	貸借対照表上の金融商品は原則としてすべて時価で評価しているため、貸借対照表計上額と時価との差額はありません。
2. 時価の算定方法	(1)有価証券 「(重要な会計方針に係る事項に関する注記)」にて記載しております。 (2)デリバティブ取引 該当事項はありません。 (3)上記以外の金融商品 上記以外の金融商品(コール・ローン等の金銭債権及び金銭債務)は短期間で決済されるため、帳簿価額は時価と近似していることから、当該帳簿価額を時価としております。
3. 金融商品の時価等に関する事項についての補足説明	金融商品の時価の算定においては一定の前提条件等を採用しているため、異なる前提条件等による場合、当該価額が異なることもあります。

(有価証券に関する注記)

売買目的有価証券

種類	2023年5月12日現在	
	当期の損益に含まれた評価差額(円)	
投資信託受益証券	△4,339,150	
投資証券	△39,238,028	
合計	△43,577,178	

(注) 「当期の損益に含まれた評価差額」は、当該親投資信託の計算期間開始日から開示対象ファンドの期末日までの期間(2022年6月11日から2023年5月12日まで)に対応する金額であります。

(デリバティブ取引等に関する注記)

該当事項はありません。

(関連当事者との取引に関する注記)

該当事項はありません。

(1口当たり情報に関する注記)

	2023年5月12日現在	
1口当たり純資産額	2,7951円	
(1万口当たり純資産額)	(27,951円)	

附属明細表

第1 有価証券明細表

(1) 株式

該当事項はありません。

(2) 株式以外の有価証券

2023年5月12日現在

種類	通貨	銘柄	券面総額	評価額	備考	
投資信託受益証券	アメリカ・ドル	DIGITAL CORE REIT MANAGEMENT PTE LTD	45,283.000	18,339.610		
		小計	45,283.000	18,339.610 (2,469,062)		
	オーストラリア・ドル	CHARTER HALL GROUP	6,395.000	70,089.200		
		CHARTER HALL RETAIL REIT	22,346.000	85,585.180		
		GOODMAN GROUP	13,294.000	265,481.180		
		HEALTHCO REIT	18,637.000	25,439.500		
		NATIONAL STORAGE REIT	18,650.000	46,625.000		
	オーストラリア・ドル	小計	79,322.000	493,220.060 (44,503,246)		
	シンガポール・ドル	CAPITALAND INTEGRATED COMMERCIAL TRUST	50,544.000	104,120.640		
		FRASERS LOGISTICS & COMMERCIAL TRUST	35,212.000	45,071.360		
		MAPLETREE LOGISTICS TRUST	32,336.000	56,264.640		
		MAPLETREE PAN ASIA COMMERCIAL	18,000.000	30,780.000		
	シンガポール・ドル	小計	136,092.000	236,236.640 (23,888,249)		
	投資信託受益証券 合計			260,697	70,860,557 (70,860,557)	
	投資証券	アメリカ・ドル	AGREE REALTY CORP	888.000	58,972.080	
ALEXANDRIA REAL ESTATE EQUIT			1,163.000	140,036.830		
AMERICAN HOMES 4 RENT			2,506.000	87,684.940		
AMERICAN TOWER CORP			218.000	42,660.420		
AMERICOLD REALTY TRUST			2,520.000	75,952.800		
DIGITAL REALTY TRUST INC			2,020.000	197,495.400		
EQUINIX INC			466.000	346,443.040		
EQUITY LIFESTYLE PROPERTIES			1,469.000	101,713.560		
EQUITY RESIDENTIAL			1,856.000	116,760.960		
EXTRA SPACE STORAGE INC			1,078.000	164,470.460		
FEDERAL REALTY INVS TRUST			899.000	81,674.150		
FIRST INDUSTRIAL RT			1,484.000	79,245.600		
HEALTHPEAK PROPERTIES INC			4,180.000	88,114.400		
INVITATION HOMES INC			4,547.000	154,734.410		
KITE REALTY GROUP TRUST			4,837.000	98,045.990		
LIFE STORAGE INC			926.000	124,565.520		
NETSTREIT CORP			2,440.000	43,993.200		
OMEGA HEALTHCARE INVS INC			2,268.000	66,656.520		

	PROLOGIS INC	3,216.000	404,379.840	
	PUBLIC STORAGE	519.000	153,105.000	
	REALTY INCOME CORP	2,907.000	179,652.600	
	REXFORD INDUSTRIAL REALTY INC	1,538.000	85,835.780	
	RYMAN HOSPITALITY PROPERTIES	568.000	54,147.440	
	SIMON PROPERTY GROUP INC	1,118.000	118,787.500	
	SPIRIT REALTY CAPITAL INC	1,230.000	47,305.800	
	SUN COMMUNITIES INC	799.000	108,624.050	
	UDR INC	1,884.000	77,903.400	
	VENTAS INC	495.000	23,116.500	
	VICI PROPERTIES INC	6,253.000	199,595.760	
	WELLTOWER INC	3,658.000	289,530.700	
	XENIA HOTELS & RESORTS INC	2,697.000	34,063.110	
	アメリカ・ドル 小計	62,647.000	3,845,267.760 (517,688,399)	
イギリス・ポンド	BIG YELLOW GROUP PLC	1,481.000	17,446.180	
	DERWENT LONDON PLC	704.000	15,994.880	
	LAND SECURITIES GROUP PLC	5,347.000	33,472.220	
	SEGRO PLC	6,918.000	55,994.290	
	SHAFTESBURY CAPITAL PLC	11,098.000	12,729.400	
	UNITE GROUP PLC	4,966.000	45,985.160	
	イギリス・ポンド 小計	30,514.000	181,622.130 (30,603,329)	
カナダ・ドル	BOARDWALK REAL ESTATE INVEST	570.000	35,568.000	
	CANADIAN APT PPTYS REIT	1,064.000	52,614.800	
	INTERRENT REAL ESTATE INVEST	1,967.000	26,692.190	
	SMARTCENTRES REIT	1,077.000	27,883.530	
	カナダ・ドル 小計	4,678.000	142,758.520 (14,245,873)	
ユーロ	AEDIFICA	279.000	19,795.050	
	GECINA SA	381.000	37,261.800	
	INMOBILIARIA COLONIAL SOCIMI SA	3,892.000	21,834.120	
	UNIBAIL-RODAMCO- WESTFIELD	432.000	19,539.360	
	WAREHOUSES DE PAUW	1,660.000	44,255.600	
	ユーロ 小計	6,644.000	142,685.930 (20,969,124)	
香港・ドル	LINK REIT	14,775.000	738,750.000	
	香港・ドル 小計	14,775.000	738,750.000 (12,684,338)	
投資証券	合計	119,258	596,191,063	

		(596,191,063)	
合計		667,051,620	
		(667,051,620)	

(注) 投資信託受益証券及び投資証券における券面総額欄の数値は、証券数を表示しております。

(注)

1. 各種通貨毎の小計の欄における () 内の金額は、邦貨換算額であります。
2. 合計欄における () 内の金額は、外貨建有価証券の邦貨換算額の合計額であり、内数で表示しております。
3. 外貨建有価証券の内訳

通貨	銘柄数	組入 投資信託受益証券 時価比率 (%)	組入 投資証券 時価比率 (%)	有価証券の合計金額に 対する比率 (%)
アメリカ・ドル	投資信託受益証券	1銘柄	0.35	77.98
	投資証券	31銘柄	—	
イギリス・ポンド	投資証券	6銘柄	—	4.59
オーストラリア・ドル	投資信託受益証券	5銘柄	6.36	—
カナダ・ドル	投資証券	4銘柄	—	2.04
シンガポール・ドル	投資信託受益証券	4銘柄	3.42	—
ユーロ	投資証券	5銘柄	—	3.00
香港・ドル	投資証券	1銘柄	—	1.81

(注) 「組入時価比率」は、純資産に対する比率であります。

第2 信用取引契約残高明細表

該当事項はありません。

第3 デリバティブ取引及び為替予約取引の契約額等及び時価の状況表

該当事項はありません。

MHAM日本債券マザーファンド

貸借対照表

(単位：円)

2023年5月12日現在

資産の部	
流動資産	
コール・ローン	54,885,533
国債証券	4,370,608,041
特殊債券	99,993,000
社債券	516,712,600
未収入金	60,615,300
未収利息	4,567,053
前払費用	1,040,071
流動資産合計	5,108,421,598
資産合計	5,108,421,598
負債の部	
流動負債	
未払金	60,369,300
流動負債合計	60,369,300
負債合計	60,369,300
純資産の部	
元本等	
元本	3,604,781,496
剰余金	
剰余金又は欠損金(△)	1,443,270,802
元本等合計	5,048,052,298
純資産合計	5,048,052,298
負債純資産合計	5,108,421,598

注記表

(重要な会計方針に係る事項に関する注記)

項目	自 2022年5月13日 至 2023年5月12日
1. 有価証券の評価基準及び評価方法	国債証券、特殊債券及び社債券 個別法に基づき、原則として時価で評価しております。時価評価にあたっては、金融商品取引業者、銀行等の提示する価額（但し、売気配相場は使用しない）、価格情報会社の提供する価額又は日本証券業協会発表の売買参考統計値（平均値）等で評価しております。

(貸借対照表に関する注記)

項目	2023年5月12日現在
1. 本報告書における開示対象ファンドの期首における当該親投資信託の元本額	3,435,921,413円
同期中追加設定元本額	233,170,912円
同期中一部解約元本額	64,310,829円
元本の内訳	
ファンド名	
MHAMライフ ナビゲーション インカム	295,256,903円
MHAMライフ ナビゲーション 2030	1,101,310,742円
MHAMライフ ナビゲーション 2040	726,232,456円
MHAMライフ ナビゲーション 2050	106,906,861円
MHAM6資産バランスファンド	462,218,901円
MHAM6資産バランスファンド(年1回決算型)	51,928,646円
日本3資産ファンド 安定コース	563,015,760円
日本3資産ファンド 成長コース	274,854,615円
日本3資産ファンド(年1回決算型)	23,056,612円
計	3,604,781,496円
2. 受益権の総数	3,604,781,496口

(金融商品に関する注記)

1. 金融商品の状況に関する事項

項目	自 2022年5月13日 至 2023年5月12日
1. 金融商品に対する取組方針	当ファンドは、証券投資信託であり、信託約款に規定する「運用の基本方針」に従い、有価証券等の金融商品に対して投資として運用することを目的としております。
2. 金融商品の内容及び当該金融商品に係るリスク	当ファンドが保有する金融商品の種類は、有価証券、コール・ローン等の金銭債権及び金銭債務であります。当ファンドが保有する有価証券の詳細は「附属明細表」に記載しております。これらは、市場リスク（価格変動リスク、為替変動リスク、金利変動リスク）、信用リスク、及び流動性リスクを有しております。
3. 金融商品に係るリスク管理体制	運用担当部署から独立したコンプライアンス・リスク管理担当部署が、運用リスクを把握、管理し、その結果に基づき運用担当部署へ対応の指示等を行うことにより、適切な管理を行います。運用評価委員会等はこれらの運用リスク管理状況の報告を受け、総合的な見地から運用状況全般の管理を行います。

2. 金融商品の時価等に関する事項

項目	2023年5月12日現在
1. 貸借対照表計上額、時価及びその差額	貸借対照表上の金融商品は原則としてすべて時価で評価しているため、貸借対照表計上額と時価との差額はありません。
2. 時価の算定方法	(1)有価証券 「(重要な会計方針に係る事項に関する注記)」にて記載しております。 (2)デリバティブ取引 該当事項はありません。 (3)上記以外の金融商品 上記以外の金融商品(コール・ローン等の金銭債権及び金銭債務)は短期間で決済されるため、帳簿価額は時価と近似していることから、当該帳簿価額を時価としております。
3. 金融商品の時価等に関する事項についての補足説明	金融商品の時価の算定においては一定の前提条件等を採用しているため、異なる前提条件等によった場合、当該価額が異なることもあります。

(有価証券に関する注記)

売買目的有価証券

種類	2023年5月12日現在
	当期の 損益に含まれた 評価差額(円)
国債証券	924,116
特殊債券	17,000
社債券	△610,000
合計	331,116

(注)「当期の損益に含まれた評価差額」は、当該親投資信託の計算期間開始日から開示対象ファンドの期末日までの期間(2022年7月1日から2023年5月12日まで)に対応する金額であります。

(デリバティブ取引等に関する注記)

該当事項はありません。

(関連当事者との取引に関する注記)

該当事項はありません。

(1口当たり情報に関する注記)

	2023年5月12日現在
1口当たり純資産額	1,4004円
(1万口当たり純資産額)	(14,004円)

附属明細表

第1 有価証券明細表

(1) 株式

該当事項はありません。

(2) 株式以外の有価証券

2023年5月12日現在

種類	銘柄	券面総額 (円)	評価額 (円)	備考
国債証券	440回 利付国庫債券(2年)	158,000,000	158,246,480	
	443回 利付国庫債券(2年)	5,000,000	5,008,500	

年)			
4 4 7回 利付国庫債券 (2年)	7,000,000	7,009,870	
1 4 3回 利付国庫債券 (5年)	102,000,000	102,329,460	
1 4 6回 利付国庫債券 (5年)	280,000,000	281,164,800	
1 4 9回 利付国庫債券 (5年)	165,000,000	165,221,100	
1 5 0回 利付国庫債券 (5年)	68,000,000	68,061,200	
1 5 2回 利付国庫債券 (5年)	135,000,000	135,544,050	
1 5 4回 利付国庫債券 (5年)	206,000,000	206,535,600	
1 5 5回 利付国庫債券 (5年)	20,000,000	20,215,400	
1 5 6回 利付国庫債券 (5年)	613,000,000	616,653,480	
1 5 7回 利付国庫債券 (5年)	20,000,000	20,096,400	
1 0回 利付国庫債券 (4 0年)	30,000,000	26,801,400	
1 4回 利付国庫債券 (4 0年)	12,000,000	9,788,640	
1 5回 利付国庫債券 (4 0年)	8,000,000	7,149,760	
3 4 9回 利付国庫債券 (1 0年)	75,000,000	75,120,000	
3 5 9回 利付国庫債券 (1 0年)	140,000,000	139,165,600	
3 6 0回 利付国庫債券 (1 0年)	132,000,000	130,947,960	
3 6 1回 利付国庫債券 (1 0年)	12,000,000	11,883,360	
3 6 2回 利付国庫債券 (1 0年)	13,000,000	12,849,850	
3 6 4回 利付国庫債券 (1 0年)	63,000,000	62,074,530	
3 7 0回 利付国庫債券 (1 0年)	303,000,000	306,448,140	
3 0回 利付国庫債券 (3 0年)	7,000,000	8,548,820	
3 8回 利付国庫債券 (3 0年)	23,000,000	26,242,540	
4 4回 利付国庫債券 (3 0年)	61,000,000	68,452,370	
4 5回 利付国庫債券 (3 0年)	58,000,000	62,816,320	
5 1回 利付国庫債券 (3 0年)	20,000,000	16,714,200	

5 2回 利付国庫債券 (3 0年)	40,000,000	34,956,400	
5 4回 利付国庫債券 (3 0年)	10,000,000	9,318,800	
5 5回 利付国庫債券 (3 0年)	3,000,000	2,788,710	
5 7回 利付国庫債券 (3 0年)	29,000,000	26,822,100	
5 8回 利付国庫債券 (3 0年)	28,000,000	25,831,400	
6 1回 利付国庫債券 (3 0年)	19,000,000	16,940,400	
6 3回 利付国庫債券 (3 0年)	25,000,000	20,436,000	
6 4回 利付国庫債券 (3 0年)	39,000,000	31,767,840	
6 9回 利付国庫債券 (3 0年)	51,000,000	44,378,670	
7 1回 利付国庫債券 (3 0年)	5,000,000	4,337,900	
7 4回 利付国庫債券 (3 0年)	36,000,000	33,734,160	
7 5回 利付国庫債券 (3 0年)	19,000,000	19,161,690	
7 7回 利付国庫債券 (3 0年)	47,000,000	50,883,610	
7 8回 利付国庫債券 (3 0年)	48,000,000	49,618,560	
1 2 6回 利付国庫債券 (2 0年)	37,000,000	42,031,260	
1 3 5回 利付国庫債券 (2 0年)	28,000,000	31,405,080	
1 4 0回 利付国庫債券 (2 0年)	215,000,000	241,715,900	
1 4 4回 利付国庫債券 (2 0年)	17,000,000	18,824,950	
1 4 7回 利付国庫債券 (2 0年)	29,000,000	32,439,690	
1 5 0回 利付国庫債券 (2 0年)	149,000,000	163,578,160	
1 5 3回 利付国庫債券 (2 0年)	87,500,000	94,997,875	
1 5 6回 利付国庫債券 (2 0年)	74,000,000	72,062,680	
1 6 0回 利付国庫債券 (2 0年)	23,000,000	23,087,400	
1 6 1回 利付国庫債券 (2 0年)	48,000,000	47,444,640	
1 6 3回 利付国庫債券 (2 0年)	36,000,000	35,382,240	
1 6 4回 利付国庫債券 (2 0年)	18,000,000	17,398,800	

	0年)			
	166回 利付国庫債券(20年)	21,000,000	20,769,630	
	167回 利付国庫債券(20年)	42,000,000	40,196,520	
	168回 利付国庫債券(20年)	112,000,000	105,181,440	
	171回 利付国庫債券(20年)	18,000,000	16,452,000	
	175回 利付国庫債券(20年)	13,000,000	12,126,920	
	178回 利付国庫債券(20年)	65,000,000	60,147,100	
	179回 利付国庫債券(20年)	49,000,000	45,228,470	
	183回 利付国庫債券(20年)	43,000,000	46,082,670	
	26回 物価連動国債(10年)	74,000,000	81,988,546	
国債証券	合計	4,333,500,000	4,370,608,041	
特殊債券	64回 日本学生支援機構債	100,000,000	99,993,000	
特殊債券	合計	100,000,000	99,993,000	
社債券	11回 ヒューリック社債	100,000,000	100,049,000	
	49回 クレディセゾン社債	20,000,000	20,116,600	
	10回 新生銀行社債	100,000,000	99,791,000	
	16回 イオンフィナンシャルサービス社債	100,000,000	99,501,000	
	51回 野村ホールディングス社債	100,000,000	99,919,000	
	15回 ソフトバンク社債	100,000,000	97,336,000	
社債券	合計	520,000,000	516,712,600	
合計			4,987,313,641	

第2 信用取引契約残高明細表

該当事項はありません。

第3 デリバティブ取引及び為替予約取引の契約額等及び時価の状況表

該当事項はありません。

MHAM好配当利回り株マザーファンド
貸借対照表

(単位：円)

2023年5月12日現在

資産の部	
流動資産	
コール・ローン	136,398,864
株式	5,427,249,000
未収配当金	97,421,820
流動資産合計	5,661,069,684
資産合計	5,661,069,684
負債の部	
流動負債	
未払解約金	66,290,000
流動負債合計	66,290,000
負債合計	66,290,000
純資産の部	
元本等	
元本	956,519,153
剰余金	
剰余金又は欠損金 (△)	4,638,260,531
元本等合計	5,594,779,684
純資産合計	5,594,779,684
負債純資産合計	5,661,069,684

注記表

(重要な会計方針に係る事項に関する注記)

項目	自 2022年5月13日
	至 2023年5月12日
1. 有価証券の評価基準及び評価方法	株式 移動平均法に基づき、原則として時価で評価しております。時価評価にあたっては、金融商品取引所等における最終相場（最終相場のないものについては、それに準ずる価額）、又は金融商品取引業者等から提示される気配相場に基づいて評価しております。
2. 収益及び費用の計上基準	受取配当金 原則として、配当落ち日において、確定配当金額又は予想配当金額を計上しております。

(貸借対照表に関する注記)

項目	2023年5月12日現在
1. 本報告書における開示対象ファンドの期首における当該親投資信託の元本額	1,151,187,727円
同期中追加設定元本額	7,001,173円
同期中一部解約元本額	201,669,747円
元本の内訳	
ファンド名	
MHAMトリニティオープン（毎月決算型）	310,000,212円
MHAM6資産バランスファンド	111,751,414円
MHAM6資産バランスファンド（年1回決算型）	12,014,344円
日本3資産ファンド 安定コース	153,000,086円
日本3資産ファンド 成長コース	267,136,766円
日本3資産ファンド（年1回決算型）	6,110,371円
MHAM日本好配当株オープン	96,505,960円
計	956,519,153円
2. 受益権の総数	956,519,153口

(金融商品に関する注記)

1. 金融商品の状況に関する事項

項目	自 2022年5月13日
	至 2023年5月12日
1. 金融商品に対する取組方針	当ファンドは、証券投資信託であり、信託約款に規定する「運用の基本方針」に従い、有価証券等の金融商品に対して投資として運用することを目的としております。
2. 金融商品の内容及び当該金融商品に係るリスク	当ファンドが保有する金融商品の種類は、有価証券、コール・ローン等の金銭債権及び金銭債務であります。当ファンドが保有する有価証券の詳細は「附属明細表」に記載しております。これらは、市場リスク（価格変動リスク、為替変動リスク、金利変動リスク）、信用リスク、及び流動性リスクを有しております。
3. 金融商品に係るリスク管理体制	運用担当部署から独立したコンプライアンス・リスク管理担当部署が、運用リスクを把握、管理し、その結果に基づき運用担当部署へ対応の指示等を行うことにより、適切な管理を行います。運用評価委員会等はこれらの運用リスク管理状況の報告を受け、総合的な見地から運用状況全般の管理を行います。

2. 金融商品の時価等に関する事項

項目	2023年5月12日現在
1. 貸借対照表計上額、時価及びその差額	貸借対照表上の金融商品は原則としてすべて時価で評価しているため、貸借対照表計上額と時価との差額はありません。
2. 時価の算定方法	(1)有価証券 「(重要な会計方針に係る事項に関する注記)」にて記載しております。 (2)デリバティブ取引 該当事項はありません。 (3)上記以外の金融商品 上記以外の金融商品(コール・ローン等の金銭債権及び金銭債務)は短期間で決済されるため、帳簿価額は時価と近似していることから、当該帳簿価額を時価としております。
3. 金融商品の時価等に関する事項についての補足説明	金融商品の時価の算定においては一定の前提条件等を採用しているため、異なる前提条件等によった場合、当該価額が異なることもあります。

(有価証券に関する注記)

売買目的有価証券

種類	2023年5月12日現在
	当期の 損益に含まれた 評価差額(円)
株式	416,408,450
合計	416,408,450

(注)「当期の損益に含まれた評価差額」は、当該親投資信託の計算期間開始日から開示対象ファンドの期末日までの期間(2022年12月13日から2023年5月12日まで)に対応する金額であります。

(デリバティブ取引等に関する注記)

該当事項はありません。

(関連当事者との取引に関する注記)

該当事項はありません。

(1口当たり情報に関する注記)

	2023年5月12日現在
1口当たり純資産額	5.8491円
(1万口当たり純資産額)	(58,491円)

附属明細表

第1 有価証券明細表

(1) 株式

2023年5月12日現在

銘柄	株式数	評価額(円)		備考
		単価	金額	
西松建設	22,300	3,390.00	75,597,000	
東鉄工業	14,100	2,768.00	39,028,800	
東亜建設工業	21,700	3,015.00	65,425,500	
五洋建設	39,800	678.00	26,984,400	
エクシオグループ	16,500	2,582.00	42,603,000	

大気社	7,000	3,835.00	26,845,000
パルグループホールディングス	13,100	3,325.00	43,557,500
J. フロント リテイリング	42,600	1,455.00	61,983,000
マクニカホールディングス	12,900	4,390.00	56,631,000
野村不動産ホールディングス	10,100	3,360.00	33,936,000
セブン&アイ・ホールディングス	6,800	6,307.00	42,887,600
東ソー	47,300	1,705.00	80,646,500
信越化学工業	33,500	3,970.00	132,995,000
三菱瓦斯化学	45,800	1,970.00	90,226,000
三井化学	45,700	3,450.00	157,665,000
J S R	19,200	3,010.00	57,792,000
積水化学工業	11,500	1,918.00	22,057,000
インフロニア・ホールディングス	18,300	1,249.00	22,856,700
横浜ゴム	19,400	2,954.00	57,307,600
ブリヂストン	6,600	5,538.00	36,550,800
A G C	4,500	5,110.00	22,995,000
フジインコーポレーテッド	8,400	8,040.00	67,536,000
ニチアス	26,600	2,788.00	74,160,800
アマダ	30,700	1,275.00	39,142,500
C K D	31,500	2,099.00	66,118,500
竹内製作所	16,300	3,675.00	59,902,500
日立製作所	20,200	7,848.00	158,529,600
三菱電機	30,100	1,727.00	51,982,700
デンソー	18,800	8,272.00	155,513,600
I H I	9,600	3,315.00	31,824,000
いすゞ自動車	85,000	1,649.00	140,165,000
トヨタ自動車	87,200	1,942.00	169,342,400
新明和工業	50,000	1,272.00	63,600,000
スター精密	29,900	1,830.00	54,717,000
パラマウントベッドホールディングス	21,700	2,491.00	54,054,700
伊藤忠商事	37,000	4,723.00	174,751,000
丸紅	63,600	1,920.50	122,143,800
豊田通商	27,400	5,950.00	163,030,000
三井物産	31,100	4,221.00	131,273,100
東京エレクトロン	7,800	16,395.00	127,881,000
三菱商事	25,700	5,347.00	137,417,900
丸井グループ	49,400	2,422.00	119,646,800
三菱UFJフィナンシャル・グループ	211,200	868.50	183,427,200
三井住友トラスト・ホールディングス	13,900	4,990.00	69,361,000
三井住友フィナンシャルグループ	49,300	5,697.00	280,862,100
オリックス	82,400	2,301.00	189,602,400
三菱HCキャピタル	109,600	715.00	78,364,000
S O M P Oホールディングス	18,900	5,708.00	107,881,200
MS&ADインシュアランスグループ ホールディングス	23,400	4,524.00	105,861,600
東京海上ホールディングス	94,800	2,734.00	259,183,200
三井倉庫ホールディングス	10,600	3,615.00	38,319,000
日本電信電話	77,800	4,108.00	319,602,400
K D D I	38,000	4,415.00	167,770,000
メイテック	54,900	2,284.00	125,391,600

イエローハット	37,000	1,896.00	70,152,000	
サンドラッグ	18,600	3,880.00	72,168,000	
合計	2,007,100		5,427,249,000	

(2) 株式以外の有価証券

該当事項はありません。

第2 信用取引契約残高明細表

該当事項はありません。

第3 デリバティブ取引及び為替予約取引の契約額等及び時価の状況表

該当事項はありません。

MHAM J-REITマザーファンド

貸借対照表

(単位：円)

2023年5月12日現在

資産の部	
流動資産	
コール・ローン	852,214,231
投資証券	43,381,320,980
未収入金	55,430,150
未収配当金	420,781,729
流動資産合計	44,709,747,090
資産合計	44,709,747,090
負債の部	
流動負債	
流動負債合計	—
負債合計	—
純資産の部	
元本等	
元本	10,972,876,954
剰余金	
剰余金又は欠損金(△)	33,736,870,136
元本等合計	44,709,747,090
純資産合計	44,709,747,090
負債純資産合計	44,709,747,090

注記表

(重要な会計方針に係る事項に関する注記)

項目	自 2022年5月13日 至 2023年5月12日	
	1. 有価証券の評価基準及び評価方法	投資証券 移動平均法に基づき、原則として時価で評価しております。時価評価にあたっては、金融商品取引所等における最終相場（最終相場のないものについては、それに準ずる価額）、又は金融商品取引業者等から提示される気配相場に基づいて評価しております。
2. 収益及び費用の計上基準	受取配当金 原則として、配当落ち日において、確定配当金額又は予想配当金額を計上しております。	

(貸借対照表に関する注記)

項目	2023年5月12日現在
1. 本報告書における開示対象ファンドの期首における当該親投資信託の元本額	11,852,081,930円
同期中追加設定元本額	164,598,550円
同期中一部解約元本額	1,043,803,526円
元本の内訳	
ファンド名	
みずほ J-REIT ファンド	8,648,318,894円
MHAMトリニティオープン（毎月決算型）	443,894,259円
MHAM6資産バランスファンド	153,667,492円
MHAM6資産バランスファンド（年1回決算型）	16,824,437円
日本3資産ファンド 安定コース	212,054,107円
日本3資産ファンド 成長コース	212,879,812円
日本3資産ファンド（年1回決算型）	8,235,783円
みずほ J-REIT ファンド（年1回決算型）	1,272,676,160円
MHAM J-REITファンドVA [適格機関投資家専用]	4,326,010円
計	10,972,876,954円
2. 受益権の総数	10,972,876,954口

(金融商品に関する注記)

1. 金融商品の状況に関する事項

項目	自 2022年5月13日 至 2023年5月12日	
	1. 金融商品に対する取組方針	当ファンドは、証券投資信託であり、信託約款に規定する「運用の基本方針」に従い、有価証券等の金融商品に対して投資として運用することを目的としております。
2. 金融商品の内容及び当該金融商品に係るリスク	当ファンドが保有する金融商品の種類は、有価証券、コール・ローン等の金銭債権及び金銭債務であります。当ファンドが保有する有価証券の詳細は「附属明細表」に記載しております。これらは、市場リスク（価格変動リスク、為替変動リスク、金利変動リスク）、信用リスク、及び流動性リスクを有しております。	
3. 金融商品に係るリスク管理体制	運用担当部署から独立したコンプライアンス・リスク管理担当部署が、運用リスクを把握、管理し、その結果に基づき運用担当部署へ対応の指示等を行うことにより、適切な管理を行います。運用評価委員会等はこれらの	

運用リスク管理状況の報告を受け、総合的な見地から運用状況全般の管理を行います。

2. 金融商品の時価等に関する事項

項目	2023年5月12日現在
1. 貸借対照表計上額、時価及びその差額	貸借対照表上の金融商品は原則としてすべて時価で評価しているため、貸借対照表計上額と時価との差額はありません。
2. 時価の算定方法	(1)有価証券 「(重要な会計方針に係る事項に関する注記)」にて記載しております。 (2)デリバティブ取引 該当事項はありません。 (3)上記以外の金融商品 上記以外の金融商品(コール・ローン等の金銭債権及び金銭債務)は短期間で決済されるため、帳簿価額は時価と近似していることから、当該帳簿価額を時価としております。
3. 金融商品の時価等に関する事項についての補足説明	金融商品の時価の算定においては一定の前提条件等を採用しているため、異なる前提条件等によった場合、当該価額が異なることもあります。

(有価証券に関する注記)

売買目的有価証券

種類	2023年5月12日現在
	当期の損益に含まれた評価差額(円)
投資証券	△1,501,329,505
合計	△1,501,329,505

(注) 「当期の損益に含まれた評価差額」は、当該親投資信託の計算期間開始日から開示対象ファンドの期末日までの期間(2022年12月13日から2023年5月12日まで)に対応する金額であります。

(デリバティブ取引等に関する注記)

該当事項はありません。

(関連当事者との取引に関する注記)

該当事項はありません。

(1口当たり情報に関する注記)

	2023年5月12日現在
1口当たり純資産額 (1万口当たり純資産額)	4.0746円 (40,746円)

附属明細表

第1 有価証券明細表

(1) 株式

該当事項はありません。

(2) 株式以外の有価証券

2023年5月12日現在

種類	銘柄	券面総額(円)	評価額(円)	備考
投資証券	CREロジスティクスファン	2,393	447,491,000	

ド投資法人			
G L P 投資法人	19,138	2,922,372,600	
N T T 都市開発リート投資法人	785	100,872,500	
いちごオフィスリート投資法人	3,455	302,312,500	
いちごホテルリート投資法人	1,620	171,558,000	
アクティビア・プロパティーズ投資法人	2,060	816,790,000	
アドバンス・レジデンス投資法人	4,488	1,577,532,000	
アドバンス・ロジスティクス投資法人	1,848	257,980,800	
イオンリート投資法人	7,764	1,208,854,800	
インヴィンシブル投資法人	18,443	1,045,718,100	
オリックス不動産投資法人	16,399	2,853,426,000	
グローバル・ワン不動産投資法人	1,008	104,328,000	
ケネディクス・オフィス投資法人	2,457	740,785,500	
ケネディクス・レジデンシャル・ネクスト投資法人	3,059	645,449,000	
コンフォリア・レジデンシャル投資法人	2,731	929,905,500	
サムティ・レジデンシャル投資法人	1,041	121,692,900	
サンケイリアルエステート投資法人	3,675	305,025,000	
ジャパン・ホテル・リート投資法人	29,881	2,321,753,700	
ジャパンエクセレント投資法人	4,411	514,322,600	
ジャパンリアルエステイト投資法人	5,056	2,674,624,000	
スターツプロシード投資法人	591	136,048,200	
ヒューリックリート投資法人	3,238	496,385,400	
ユナイテッド・アーバン投資法人	19,231	2,865,419,000	
ラサールロジポート投資法人	8,390	1,360,019,000	
阪急阪神リート投資法人	2,610	377,667,000	
三井不動産ロジスティクスパーク投資法人	299	152,490,000	
産業ファンド投資法人	1,223	189,075,800	
森トラストリート投資法人	6,898	486,348,480	
森ヒルズリート投資法人	4,191	631,164,600	
星野リゾート・リート投資法人	883	632,228,000	
積水ハウス・リート投資法人	11,013	857,912,700	
大和ハウスリート投資法人	610	175,924,000	
大和証券オフィス投資法人	1,691	980,780,000	
大和証券リビング投資法人	3,888	441,288,000	

東急リアル・エステート投資法人	8,913	1,608,796,500	
日本アコモデーションファンド投資法人	1,241	806,650,000	
日本ビルファンド投資法人	2,279	1,246,613,000	
日本プロロジスリート投資法人	7,335	2,295,855,000	
日本リート投資法人	1,355	436,310,000	
日本ロジスティクスファンド投資法人	8,026	2,564,307,000	
日本都市ファンド投資法人	27,560	2,709,148,000	
福岡リート投資法人	2,686	432,714,600	
平和不動産リート投資法人	2,877	458,306,100	
野村不動産マスターファンド投資法人	6,149	977,076,100	
投資証券 合計	264,889	43,381,320,980	
合計		43,381,320,980	

(注) 投資証券における券面総額欄の数値は、証券数を表示しております。

第2 信用取引契約残高明細表

該当事項はありません。

第3 デリバティブ取引及び為替予約取引の契約額等及び時価の状況表

該当事項はありません。

- (1) 当ファンドの中間財務諸表は、「中間財務諸表等の用語、様式及び作成方法に関する規則」（昭和52年大蔵省令第38号）並びに同規則第38条の3及び第57条の2の規定により、「投資信託財産の計算に関する規則」（平成12年総理府令第133号）に基づいて作成しております。
なお、中間財務諸表に記載している金額は、円単位で表示しております。
- (2) 当ファンドは、金融商品取引法第193条の2第1項の規定に基づき、第9期中間計算期間（2023年5月13日から2023年11月12日まで）の中間財務諸表について、EY新日本有限責任監査法人による中間監査を受けております。

独立監査人の中間監査報告書

2024年1月12日

アセットマネジメントOne株式会社

取締役会 御中

EY新日本有限責任監査法人
東京事務所

指定有限責任社員 公認会計士 森重 俊寛
業務執行社員

中間監査意見

当監査法人は、金融商品取引法第193条の2第1項の規定に基づく監査証明を行うため、「ファンドの経理状況」に掲げられているMHAM6資産バランスファンド（年1回決算型）の2023年5月13日から2023年11月12日までの中間計算期間の中間財務諸表、すなわち、中間貸借対照表、中間損益及び剰余金計算書並びに中間注記表について中間監査を行った。

当監査法人は、上記の中間財務諸表が、我が国において一般に公正妥当と認められる中間財務諸表の作成基準に準拠して、MHAM6資産バランスファンド（年1回決算型）の2023年11月12日現在の信託財産の状態及び同日をもって終了する中間計算期間（2023年5月13日から2023年11月12日まで）の損益の状況に関する有用な情報を表示しているものと認める。

中間監査意見の根拠

当監査法人は、我が国において一般に公正妥当と認められる中間監査の基準に準拠して中間監査を行った。中間監査の基準における当監査法人の責任は、「中間財務諸表監査における監査人の責任」に記載されている。当監査法人は、我が国における職業倫理に関する規定に従って、アセットマネジメントOne株式会社及びファンドから独立しており、また、監査人としてのその他の倫理上の責任を果たしている。当監査法人は、中間監査の意見表明の基礎となる十分かつ適切な監査証拠を入手したと判断している。

中間財務諸表に対する経営者の責任

経営者の責任は、我が国において一般に公正妥当と認められる中間財務諸表の作成基準に準拠して中間財務諸表を作成し有用な情報を表示することにある。これには、不正又は誤謬による重要な虚偽表示のない中間財務諸表を作成し有用な情報を表示するために経営者が必要と判断した内部統制を整備及び運用することが含まれる。

中間財務諸表を作成するに当たり、経営者は、継続企業的前提に基づき中間財務諸表を作成することが適切であるかどうかを評価し、我が国において一般に公正妥当と認められる中間財務諸表の作成基準に基づいて継続企業に関する事項を開示する必要がある場合には当該事項を開示する責任がある。

中間財務諸表監査における監査人の責任

監査人の責任は、監査人が実施した中間監査に基づいて、全体として中間財務諸表の有用な情報の表示に関して投資者の判断を損なうような重要な虚偽表示がないかどうかの合理的な保証を得て、中間監査報告書において独立の立場から中間財務諸表に対する意見を表明することにある。虚偽表示は、不正又は誤謬により発生する可能性があり、個別に又は集計すると、中間財務諸表の利用者の意思決定に影響を与えると合理的に見込まれる場合に、重要性があると判断される。

監査人は、我が国において一般に公正妥当と認められる中間監査の基準に従って、中間監査の過程を通じて、職業的専門家としての判断を行い、職業的懐疑心を保持して以下を実施する。

- ・ 不正又は誤謬による中間財務諸表の重要な虚偽表示リスクを識別し、評価する。また、重要な虚偽表示リスクに対応する中間監査手続を立案し、実施する。中間監査手続の選択及び適用は監査人の判断による。さらに、中間監査の意見表明の基礎となる十分かつ適切な監査証拠を入手する。なお、中間監査手続は、年度監査と比べて監査手続の一部が省略され、監査人の判断により、不正又は誤謬による中間財務諸表の重要な虚偽表示リスクの評価に基づいて、分析的な手続等を中心とした監査手続に必要な応じて追加の監査手続が選択及び適用される。
- ・ 中間財務諸表監査の目的は、内部統制の有効性について意見表明するためのものではないが、監査人は、リスク評価の実施に際して、状況に応じた適切な中間監査手続を立案するために、中間財務諸表の作成と有用な情報の表示に関連する内部統制を検討する。
- ・ 経営者が採用した会計方針及びその適用方法並びに経営者によって行われた会計上の見積りの合理性及び関連する注記事項の妥当性を評価する。
- ・ 経営者が継続企業を前提として中間財務諸表を作成することが適切であるかどうか、また、入手した監査証拠に基づき、継続企業の前提に重要な疑義を生じさせるような事象又は状況に関して重要な不確実性が認められるかどうか結論付ける。継続企業の前提に関する重要な不確実性が認められる場合は、中間監査報告書において中間財務諸表の注記事項に注意を喚起すること、又は重要な不確実性に関する中間財務諸表の注記事項が適切でない場合は、中間財務諸表に対して除外事項付意見を表明することが求められている。監査人の結論は、中間監査報告書日までに入手した監査証拠に基づいているが、将来の事象や状況により、ファンドは継続企業として存続できなくなる可能性がある。
- ・ 中間財務諸表の表示及び注記事項が、我が国において一般に公正妥当と認められる中間財務諸表の作成基準に準拠しているかどうかとともに、関連する注記事項を含めた中間財務諸表の表示、構成及び内容、並びに中間財務諸表が基礎となる取引や会計事象に関して有用な情報を表示しているかどうかを評価する。

監査人は、経営者に対して、計画した中間監査の範囲とその実施時期、中間監査の実施過程で識別した内部統制の重要な不備を含む中間監査上の重要な発見事項、及び中間監査の基準で求められているその他の事項について報告を行う。

利害関係

アセットマネジメントOne株式会社及びファンドと当監査法人又は業務執行社員との間には、公認会計士法の規定により記載すべき利害関係はない。

以 上

(注1) 上記の中間監査報告書の原本は当社（有価証券報告書提出会社）が別途保管しております。

(注2) XBR Lデータは監査の対象には含まれておりません。

【中間財務諸表】

【MHAM6 資産バランスファンド（年1回決算型）】

(1) 【中間貸借対照表】

(単位：円)

	第8期 2023年5月12日現在	第9期中間計算期間末 2023年11月12日現在
資産の部		
流動資産		
金銭信託	—	54,212
コール・ローン	17,204,455	21,684,895
親投資信託受益証券	413,733,264	446,757,657
流動資産合計	430,937,719	468,496,764
資産合計	430,937,719	468,496,764
負債の部		
流動負債		
未払解約金	2,020	1,382,779
未払受託者報酬	129,947	147,811
未払委託者報酬	2,361,622	2,686,210
未払利息	—	16
その他未払費用	7,622	8,679
流動負債合計	2,501,211	4,225,495
負債合計	2,501,211	4,225,495
純資産の部		
元本等		
元本	321,562,983	329,591,275
剰余金		
中間剰余金又は中間欠損金（△）	106,873,525	134,679,994
（分配準備積立金）	36,768,055	32,182,045
元本等合計	428,436,508	464,271,269
純資産合計	428,436,508	464,271,269
負債純資産合計	430,937,719	468,496,764

(2) 【中間損益及び剰余金計算書】

(単位：円)

	第8期中間計算期間 自 2022年5月13日 至 2022年11月12日	第9期中間計算期間 自 2023年5月13日 至 2023年11月12日
営業収益		
受取利息	64	100
有価証券売買等損益	12,023,135	27,024,393
営業収益合計	12,023,199	27,024,493
営業費用		
支払利息	2,666	3,919
受託者報酬	122,431	147,811
委託者報酬	2,224,772	2,686,210
その他費用	7,172	8,679
営業費用合計	2,357,041	2,846,619
営業利益又は営業損失(△)	9,666,158	24,177,874
経常利益又は経常損失(△)	9,666,158	24,177,874
中間純利益又は中間純損失(△)	9,666,158	24,177,874
一部解約に伴う中間純利益金額の分配額又は一部解約に伴う中間純損失金額の分配額(△)	963,956	2,042,380
期首剰余金又は期首欠損金(△)	79,978,201	106,873,525
剰余金増加額又は欠損金減少額	18,167,066	19,886,486
中間一部解約に伴う剰余金増加額又は欠損金減少額	—	—
中間追加信託に伴う剰余金増加額又は欠損金減少額	18,167,066	19,886,486
剰余金減少額又は欠損金増加額	9,935,184	14,215,511
中間一部解約に伴う剰余金減少額又は欠損金増加額	9,935,184	14,215,511
中間追加信託に伴う剰余金減少額又は欠損金増加額	—	—
分配金	—	—
中間剰余金又は中間欠損金(△)	96,912,285	134,679,994

(3) 【中間注記表】

(重要な会計方針に係る事項に関する注記)

項目	第9期中間計算期間 自 2023年5月13日 至 2023年11月12日
1. 有価証券の評価基準及び評価方法	親投資信託受益証券 移動平均法に基づき、原則として時価で評価しております。時価評価にあたっては、親投資信託受益証券の基準価額に基づいて評価しております。

(中間貸借対照表に関する注記)

項目	第8期 2023年5月12日現在	第9期中間計算期間末 2023年11月12日現在
1. 期首元本額	267,342,807円	321,562,983円
期中追加設定元本額	110,833,531円	50,455,612円
期中一部解約元本額	56,613,355円	42,427,320円
2. 受益権の総数	321,562,983口	329,591,275口

(中間損益及び剰余金計算書に関する注記)

項目	第8期中間計算期間 自 2022年5月13日 至 2022年11月12日	第9期中間計算期間 自 2023年5月13日 至 2023年11月12日
1. 委託費用	信託財産の運用の指図にかかわる権限の全部または一部を委託するために要する費用として委託者報酬の中から支弁している額 (注) 当該金額は、親投資信託の運用の指図に係る権限を委託するために要する費用として委託者報酬の中から支弁している額のうち、信託財産に属する額となっております。 172,596円	信託財産の運用の指図にかかわる権限の全部または一部を委託するために要する費用として委託者報酬の中から支弁している額 (注) 当該金額は、親投資信託の運用の指図に係る権限を委託するために要する費用として委託者報酬の中から支弁している額のうち、信託財産に属する額となっております。 217,707円

(金融商品に関する注記)

金融商品の時価等に関する事項

項目	第8期 2023年5月12日現在	第9期中間計算期間末 2023年11月12日現在
1. 中間貸借対照表計上額、時価及びその差額	貸借対照表上の金融商品は原則としてすべて時価で評価しているため、貸借対照表計上額と時価との差額はありません。	中間貸借対照表上の金融商品は原則としてすべて時価で評価しているため、中間貸借対照表計上額と時価との差額はありません。
2. 時価の算定方法	(1)有価証券 「(重要な会計方針に係る事項に関する注記)」にて記載しております。 (2)デリバティブ取引 該当事項はありません。 (3)上記以外の金融商品 上記以外の金融商品(コール・ローン等の金銭債権及び金銭債	同左

<p>3. 金融商品の時価等に関する事項についての補足説明</p>	<p>務)は短期間で決済されるため、帳簿価額は時価と近似していることから、当該帳簿価額を時価としております。</p> <p>金融商品の時価の算定においては一定の前提条件等を採用しているため、異なる前提条件等によった場合、当該価額が異なることもあります。</p>	<p>同左</p>
-----------------------------------	--	-----------

(デリバティブ取引等に関する注記)
該当事項はありません。

(1口当たり情報に関する注記)

	<p>第8期 2023年5月12日現在</p>	<p>第9期中間計算期間末 2023年11月12日現在</p>
<p>1口当たり純資産額 (1万口当たり純資産額)</p>	<p>1,3324円 (13,324円)</p>	<p>1,4086円 (14,086円)</p>

(参考)
当ファンドは、「MHAM海外債券マザーファンド」受益証券、「海外好配当株マザーファンド」受益証券、「MHAMグローバルREITマザーファンド」受益証券、「MHAM日本債券マザーファンド」受益証券、「MHAM好配当利回り株マザーファンド」受益証券及び「MHAM J-REITマザーファンド」受益証券を主要投資対象としており、中間貸借対照表の資産の部に計上された「親投資信託受益証券」は、すべて同親投資信託の受益証券であります。同親投資信託の状況は以下の通りであります。
なお、以下に記載した状況は監査の対象外となっております。

MHAM海外債券マザーファンド
貸借対照表

(単位：円)

2023年11月12日現在

資産の部	
流動資産	
預金	18,472,697
コール・ローン	24,136,910
国債証券	4,677,392,357
派生商品評価勘定	424,233
未収入金	175,790,076
未収利息	32,461,734
前払費用	7,763,738
流動資産合計	4,936,441,745
資産合計	4,936,441,745
負債の部	
流動負債	
派生商品評価勘定	523,320
未払金	145,167,961
未払解約金	30,000,000
未払利息	18
流動負債合計	175,691,299
負債合計	175,691,299
純資産の部	
元本等	
元本	1,518,471,848
剰余金	
剰余金又は欠損金 (△)	3,242,278,598
元本等合計	4,760,750,446
純資産合計	4,760,750,446
負債純資産合計	4,936,441,745

注記表

(重要な会計方針に係る事項に関する注記)

項目	自 2023年5月13日 至 2023年11月12日
1. 有価証券の評価基準及び評価方法	国債証券 個別法に基づき、原則として時価で評価しております。時価評価にあたっては、金融商品取引業者、銀行等の提示する価額（但し、売気配相場は使用しない）、価格情報会社の提供する価額又は日本証券業協会発表の売買参考統計値（平均値）等で評価しております。
2. デリバティブ等の評価基準及び評価方法	為替予約取引 原則として、わが国における計算日の対顧客先物売買相場の仲値によって計算しております。
3. その他財務諸表作成のための基礎となる事項	外貨建取引等の処理基準 外貨建資産及び負債は、計算日の対顧客電信売買相場の仲値により円貨に換算するほか、「投資信託財産の計算に関する規則」（平成12年総理府令第133号）第60条及び同第61条にしたがって換算しております。

(貸借対照表に関する注記)

項目	2023年11月12日現在
1. 本報告書における開示対象ファンドの期首における当該親投資信託の元本額	1,647,760,124円
同期中追加設定元本額	4,100,965円
同期中一部解約元本額	133,389,241円
元本の内訳	
ファンド名	
MHAMライフ ナビゲーション インカム	8,782,397円
MHAMライフ ナビゲーション 2030	49,593,345円
MHAMライフ ナビゲーション 2040	75,729,927円
MHAMライフ ナビゲーション 2050	17,843,844円
MHAMトリニティオープン（毎月決算型）	1,136,522,956円
MHAM6資産バランスファンド	205,950,610円
MHAM6資産バランスファンド（年1回決算型）	24,048,769円
計	1,518,471,848円
2. 受益権の総数	1,518,471,848口

(金融商品に関する注記)

金融商品の時価等に関する事項

項目	2023年11月12日現在
1. 貸借対照表計上額、時価及びその差額	貸借対照表上の金融商品は原則としてすべて時価で評価しているため、貸借対照表計上額と時価との差額はありません。
2. 時価の算定方法	(1)有価証券 「(重要な会計方針に係る事項に関する注記)」にて記載しております。 (2)デリバティブ取引 「(デリバティブ取引等に関する注記)」にて記載しております。 (3)上記以外の金融商品 上記以外の金融商品（コール・ローン等の金銭債権及び金銭債務）は短期間で決済されるため、帳簿価額は時価と近似していることから、当該帳簿価額を時価としております。

3. 金融商品の時価等に関する事項についての補足説明	金融商品の時価の算定においては一定の前提条件等を採用しているため、異なる前提条件等によった場合、当該価額が異なることもあります。また、デリバティブ取引に関する契約額等は、あくまでもデリバティブ取引における名目的な契約額であり、当該金額自体がデリバティブ取引のリスクの大きさを示すものではありません。
----------------------------	---

(デリバティブ取引等に関する注記)

通貨関連

種類	2023年11月12日現在				
	契約額等 (円)	うち		時価 (円)	評価損益 (円)
		1年超			
市場取引以外の取引 為替予約取引					
売建	115,743,394	—	116,266,714	△523,320	
アメリカ・ドル	110,796,889	—	111,309,834	△512,945	
イギリス・ポンド	4,946,505	—	4,956,880	△10,375	
買建	85,504,404	—	85,928,637	424,233	
ユーロ	85,504,404	—	85,928,637	424,233	
合計	201,247,798	—	202,195,351	△99,087	

(注) 時価の算定方法

為替予約取引

1. 計算日に対顧客先物売買相場の仲値が発表されている外貨については、以下のように評価しております。

①計算日において為替予約の受渡日の対顧客先物売買相場の仲値が発表されている場合は、当該為替予約は当該仲値で評価しております。

②計算日において為替予約の受渡日の対顧客先物売買相場の仲値が発表されていない場合は、以下の方法によっております。

・計算日に為替予約の受渡日を超える対顧客先物売買相場が発表されている場合には、発表されている先物相場のうち当該日に最も近い前後二つの先物相場の仲値をもとに計算しております。

・計算日に為替予約の受渡日を超える対顧客先物売買相場が発表されていない場合には、当該日に最も近い発表されている対顧客先物売買相場の仲値を用いております。

2. 計算日に対顧客先物売買相場の仲値が発表されていない外貨については、計算日の対顧客電信売買相場の仲値で評価しております。

3. 換算において円未満の端数は切捨てております。

※上記取引で、ヘッジ会計が適用されているものではありません。

(1口当たり情報に関する注記)

	2023年11月12日現在
1口当たり純資産額	3.1352円
(1万口当たり純資産額)	(31,352円)

海外好配当株マザーファンド
貸借対照表

(単位：円)

2023年11月12日現在

資産の部	
流動資産	
コール・ローン	41,003,092
株式	690,017,800
未収入金	37,758,521
未収配当金	345,155
流動資産合計	769,124,568
資産合計	769,124,568
負債の部	
流動負債	
前受金	12,970,179
未払金	7,155,955
未払解約金	30,000,000
未払利息	32
流動負債合計	50,126,166
負債合計	50,126,166
純資産の部	
元本等	
元本	159,180,450
剰余金	
剰余金又は欠損金(△)	559,817,952
元本等合計	718,998,402
純資産合計	718,998,402
負債純資産合計	769,124,568

注記表

(重要な会計方針に係る事項に関する注記)

項目	自 2023年5月13日 至 2023年11月12日
1. 有価証券の評価基準及び評価方法	株式 移動平均法に基づき、原則として時価で評価しております。時価評価にあたっては、金融商品取引所等における最終相場（最終相場のないものについては、それに準ずる価額）、又は金融商品取引業者等から提示される気配相場に基づいて評価しております。
2. 収益及び費用の計上基準	受取配当金 原則として、配当落ち日において、確定配当金額又は予想配当金額を計上しております。
3. その他財務諸表作成のための基礎となる事項	外貨建取引等の処理基準 外貨建資産及び負債は、計算日の対顧客電信売買相場の仲値により円貨に換算するほか、「投資信託財産の計算に関する規則」（平成12年総理府令第133号）第60条及び同第61条にしたがって換算しております。

(貸借対照表に関する注記)

項目	2023年11月12日現在
1. 本報告書における開示対象ファンドの期首における当該親投資信託の元本額	176,674,053円
同期中追加設定元本額	—円
同期中一部解約元本額	17,493,603円
元本の内訳	
ファンド名	
MHAM6資産バランスファンド	142,840,546円
MHAM6資産バランスファンド(年1回決算型)	16,339,904円
計	159,180,450円
2. 受益権の総数	159,180,450口

(金融商品に関する注記)

金融商品の時価等に関する事項

項目	2023年11月12日現在
1. 貸借対照表計上額、時価及びその差額	貸借対照表上の金融商品は原則としてすべて時価で評価しているため、貸借対照表計上額と時価との差額はありません。
2. 時価の算定方法	(1)有価証券 「(重要な会計方針に係る事項に関する注記)」にて記載しております。 (2)デリバティブ取引 該当事項はありません。 (3)上記以外の金融商品 上記以外の金融商品(コール・ローン等の金銭債権及び金銭債務)は短期間で決済されるため、帳簿価額は時価と近似していることから、当該帳簿価額を時価としております。
3. 金融商品の時価等に関する事項についての補足説明	金融商品の時価の算定においては一定の前提条件等を採用しているため、異なる前提条件等によった場合、当該価額が異なることもあります。

(デリバティブ取引等に関する注記)

該当事項はありません。

(1口当たり情報に関する注記)

	2023年11月12日現在
1口当たり純資産額	4,5169円
(1万口当たり純資産額)	(45,169円)

MHAMグローバルREITマザーファンド

貸借対照表

(単位：円)

2023年11月12日現在

資産の部	
流動資産	
預金	16,863,609
コール・ローン	8,055,771
投資信託受益証券	79,575,259
投資証券	613,710,716
派生商品評価勘定	1,963
未収入金	13,022,530
未収配当金	1,142,481
流動資産合計	732,372,329
資産合計	
732,372,329	
負債の部	
流動負債	
派生商品評価勘定	5,388
未払解約金	20,000,000
未払利息	6
流動負債合計	20,005,394
負債合計	
20,005,394	
純資産の部	
元本等	
元本	243,426,442
剰余金	
剰余金又は欠損金(△)	468,940,493
元本等合計	712,366,935
純資産合計	
712,366,935	
負債純資産合計	
732,372,329	

注記表

(重要な会計方針に係る事項に関する注記)

項目	自 2023年5月13日 至 2023年11月12日
1. 有価証券の評価基準及び評価方法	<p>投資信託受益証券 移動平均法に基づき、原則として時価で評価しております。時価評価にあたっては、金融商品取引所等における最終相場（最終相場のないものについては、それに準ずる価額）、又は金融商品取引業者等から提示される気配相場に基づいて評価しております。</p> <p>投資証券 移動平均法に基づき、原則として時価で評価しております。時価評価にあたっては、金融商品取引所等における最終相場（最終相場のないものについては、それに準ずる価額）、又は金融商品取引業者等から提示される気配相場に基づいて評価しております。</p>
2. デリバティブ等の評価基準及び評価方法	<p>為替予約取引 原則として、わが国における計算日の対顧客先物売買相場の仲値によって計算しております。</p>
3. 収益及び費用の計上基準	<p>受取配当金 原則として、配当落ち日において、確定配当金額又は予想配当金額を計上しております。</p>
4. その他財務諸表作成のための基礎となる事項	<p>外貨建取引等の処理基準 外貨建資産及び負債は、計算日の対顧客電信売買相場の仲値により円貨に換算するほか、「投資信託財産の計算に関する規則」（平成12年総理府令第133号）第60条及び同第61条にしたがって換算しております。</p>

(貸借対照表に関する注記)

項目	2023年11月12日現在
1. 本報告書における開示対象ファンドの期首における当該親投資信託の元本額	250,238,664円
同期中追加設定元本額	－円
同期中一部解約元本額	6,812,222円
元本の内訳	
ファンド名	
MHAM6資産バランスファンド	218,815,147円
MHAM6資産バランスファンド（年1回決算型）	24,611,295円
計	243,426,442円
2. 受益権の総数	243,426,442口

(金融商品に関する注記)

金融商品の時価等に関する事項

項目	2023年11月12日現在
1. 貸借対照表計上額、時価及びその差額	貸借対照表上の金融商品は原則としてすべて時価で評価しているため、貸借対照表計上額と時価との差額はありません。
2. 時価の算定方法	<p>(1)有価証券 「(重要な会計方針に係る事項に関する注記)」にて記載しております。</p> <p>(2)デリバティブ取引</p>

<p>3. 金融商品の時価等に関する事項についての補足説明</p>	<p>「(デリバティブ取引等に関する注記)」にて記載しております。</p> <p>(3)上記以外の金融商品 上記以外の金融商品(コール・ローン等の金銭債権及び金銭債務)は短期間で決済されるため、帳簿価額は時価と近似していることから、当該帳簿価額を時価としております。</p> <p>金融商品の時価の算定においては一定の前提条件等を採用しているため、異なる前提条件等による場合、当該価額が異なることもあります。また、デリバティブ取引に関する契約額等は、あくまでもデリバティブ取引における名目的な契約額であり、当該金額自体がデリバティブ取引のリスクの大きさを示すものではありません。</p>
-----------------------------------	---

(デリバティブ取引等に関する注記)

通貨関連

種類	2023年11月12日現在			評価損益(円)
	契約額等(円)	うち		
		1年超		
市場取引以外の取引 為替予約取引				
売建	18,429,314	—	18,433,169	△3,855
アメリカ・ドル	18,157,620	—	18,163,008	△5,388
オーストラリア・ドル	271,694	—	270,161	1,533
買建	271,694	—	272,124	430
アメリカ・ドル	271,694	—	272,124	430
合計	18,701,008	—	18,705,293	△3,425

(注) 時価の算定方法

為替予約取引

1. 計算日に対顧客先物売買相場の仲値が発表されている外貨については、以下のように評価しております。

①計算日において為替予約の受渡日の対顧客先物売買相場の仲値が発表されている場合は、当該為替予約は当該仲値で評価しております。

②計算日において為替予約の受渡日の対顧客先物売買相場の仲値が発表されていない場合は、以下の方法によっております。

・計算日に為替予約の受渡日を超える対顧客先物売買相場が発表されている場合には、発表されている先物相場のうち当該日に最も近い前後二つの先物相場の仲値をもとに計算しております。

・計算日に為替予約の受渡日を超える対顧客先物売買相場が発表されていない場合には、当該日に最も近い発表されている対顧客先物売買相場の仲値を用いております。

2. 計算日に対顧客先物売買相場の仲値が発表されていない外貨については、計算日の対顧客電信売買相場の仲値で評価しております。

3. 換算において円未満の端数は切捨てております。

※上記取引で、ヘッジ会計が適用されているものではありません。

(1口当たり情報に関する注記)

	2023年11月12日現在
1口当たり純資産額	2.9264円
(1万口当たり純資産額)	(29,264円)

MHAM日本債券マザーファンド
貸借対照表

(単位：円)

2023年11月12日現在

資産の部	
流動資産	
コール・ローン	44,253,852
国債証券	4,166,557,976
社債券	813,786,400
未収利息	5,363,902
前払費用	424,391
流動資産合計	5,030,386,521
資産合計	5,030,386,521
負債の部	
流動負債	
未払利息	36
流動負債合計	36
負債合計	36
純資産の部	
元本等	
元本	3,693,184,010
剰余金	
剰余金又は欠損金(△)	1,337,202,475
元本等合計	5,030,386,485
純資産合計	5,030,386,485
負債純資産合計	5,030,386,521

注記表

(重要な会計方針に係る事項に関する注記)

項目	自 2023年5月13日 至 2023年11月12日
1. 有価証券の評価基準及び評価方法	<p>国債証券及び社債券</p> <p>個別法に基づき、原則として時価で評価しております。時価評価にあたっては、金融商品取引業者、銀行等の提示する価額（但し、売気配相場は使用しない）、価格情報会社の提供する価額又は日本証券業協会発表の売買参考統計値（平均値）等で評価しております。</p>

(貸借対照表に関する注記)

項目	2023年11月12日現在
1. 本報告書における開示対象ファンドの期首における当該親投資信託の元本額	3,604,781,496円
同期中追加設定元本額	124,342,654円
同期中一部解約元本額	35,940,140円
元本の内訳	
ファンド名	
MHAMライフ ナビゲーション インカム	297,914,837円
MHAMライフ ナビゲーション 2030	1,128,155,715円
MHAMライフ ナビゲーション 2040	769,209,237円
MHAMライフ ナビゲーション 2050	121,377,570円
MHAM6 資産バランスファンド	462,218,901円
MHAM6 資産バランスファンド (年1回決算型)	53,380,763円
日本3資産ファンド 安定コース	563,015,760円
日本3資産ファンド 成長コース	274,854,615円
日本3資産ファンド (年1回決算型)	23,056,612円
計	3,693,184,010円
2. 受益権の総数	3,693,184,010口

(金融商品に関する注記)

金融商品の時価等に関する事項

項目	2023年11月12日現在
1. 貸借対照表計上額、時価及びその差額	貸借対照表上の金融商品は原則としてすべて時価で評価しているため、貸借対照表計上額と時価との差額はありません。
2. 時価の算定方法	<p>(1)有価証券 「(重要な会計方針に係る事項に関する注記)」にて記載しております。</p> <p>(2)デリバティブ取引 該当事項はありません。</p> <p>(3)上記以外の金融商品 上記以外の金融商品（コール・ローン等の金銭債権及び金銭債務）は短期間で決済されるため、帳簿価額は時価と近似していることから、当該帳簿価額を時価としております。</p>
3. 金融商品の時価等に関する事項についての補足説明	金融商品の時価の算定においては一定の前提条件等を採用しているため、異なる前提条件等によった場合、当該価額が異なることもあります。

(デリバティブ取引等に関する注記)

該当事項はありません。

(1口当たり情報に関する注記)

	2023年11月12日現在
1口当たり純資産額	1.3621円
(1万口当たり純資産額)	(13,621円)

MHAM好配当利回り株マザーファンド
貸借対照表

(単位：円)

2023年11月12日現在

資産の部	
流動資産	
コール・ローン	125,046,313
株式	4,833,750,200
未収入金	52,767,742
未収配当金	71,147,999
流動資産合計	5,082,712,254
資産合計	5,082,712,254
負債の部	
流動負債	
未払解約金	65,000,000
未払利息	102
流動負債合計	65,000,102
負債合計	65,000,102
純資産の部	
元本等	
元本	714,564,301
剰余金	
剰余金又は欠損金(△)	4,303,147,851
元本等合計	5,017,712,152
純資産合計	5,017,712,152
負債純資産合計	5,082,712,254

注記表

(重要な会計方針に係る事項に関する注記)

項目	自 2023年5月13日 至 2023年11月12日
1. 有価証券の評価基準及び評価方法	株式 移動平均法に基づき、原則として時価で評価しております。時価評価にあたっては、金融商品取引所等における最終相場（最終相場のないものについては、それに準ずる価額）、又は金融商品取引業者等から提示される気配相場に基づいて評価しております。
2. 収益及び費用の計上基準	受取配当金 原則として、配当落ち日において、確定配当金額又は予想配当金額を計上しております。

(貸借対照表に関する注記)

項目	2023年11月12日現在
1. 本報告書における開示対象ファンドの期首における当該親投資信託の元本額	956,519,153円
同期中追加設定元本額	—円
同期中一部解約元本額	241,954,852円
元本の内訳	
ファンド名	
MHAMトリニティオープン（毎月決算型）	249,114,282円
MHAM6資産バランスファンド	90,713,380円
MHAM6資産バランスファンド（年1回決算型）	11,232,079円
日本3資産ファンド 安定コース	122,340,500円
日本3資産ファンド 成長コース	235,779,103円
日本3資産ファンド（年1回決算型）	5,384,957円
計	714,564,301円
2. 受益権の総数	714,564,301口

(金融商品に関する注記)

金融商品の時価等に関する事項

項目	2023年11月12日現在
1. 貸借対照表計上額、時価及びその差額	貸借対照表上の金融商品は原則としてすべて時価で評価しているため、貸借対照表計上額と時価との差額はありません。
2. 時価の算定方法	(1)有価証券 「(重要な会計方針に係る事項に関する注記)」にて記載しております。 (2)デリバティブ取引 該当事項はありません。 (3)上記以外の金融商品 上記以外の金融商品（コール・ローン等の金銭債権及び金銭債務）は短時間で決済されるため、帳簿価額は時価と近似していることから、当該帳簿価額を時価としております。
3. 金融商品の時価等に関する事項についての補足説明	金融商品の時価の算定においては一定の前提条件等を採用しているため、異なる前提条件等によった場合、当該価額が異なることもあります。

(デリバティブ取引等に関する注記)

該当事項はありません。

(1口当たり情報に関する注記)

	2023年11月12日現在
1口当たり純資産額	7,0221円
(1万口当たり純資産額)	(70,221円)

(単位：円)

2023年11月12日現在

資産の部	
流動資産	
コール・ローン	737,649,101
投資証券	40,454,526,286
未収入金	95,050,582
未収配当金	448,468,836
流動資産合計	41,735,694,805
資産合計	41,735,694,805
負債の部	
流動負債	
未払金	67,342,494
未払解約金	6,100,000
未払利息	602
流動負債合計	73,443,096
負債合計	73,443,096
純資産の部	
元本等	
元本	10,305,782,153
剰余金	
剰余金又は欠損金(△)	31,356,469,556
元本等合計	41,662,251,709
純資産合計	41,662,251,709
負債純資産合計	41,735,694,805

注記表

(重要な会計方針に係る事項に関する注記)

項目	自 2023年5月13日 至 2023年11月12日
1. 有価証券の評価基準及び評価方法	投資証券 移動平均法に基づき、原則として時価で評価しております。時価評価にあたっては、金融商品取引所等における最終相場（最終相場のないものについては、それに準ずる価額）、又は金融商品取引業者等から提示される気配相場に基づいて評価しております。
2. 収益及び費用の計上基準	受取配当金 原則として、配当落ち日において、確定配当金額又は予想配当金額を計上しております。

(貸借対照表に関する注記)

項目	2023年11月12日現在
1. 本報告書における開示対象ファンドの期首における当該親投資信託の元本額	10,972,876,954円
同期中追加設定元本額	74,844,400円
同期中一部解約元本額	741,939,201円
元本の内訳	
ファンド名	
みずほ J-REIT ファンド	8,055,752,991円
MHAMトリニティオープン（毎月決算型）	408,325,173円
MHAM6資産バランスファンド	153,667,492円
MHAM6資産バランスファンド（年1回決算型）	18,296,144円
日本3資産ファンド 安定コース	212,054,107円
日本3資産ファンド 成長コース	222,667,661円
日本3資産ファンド（年1回決算型）	8,847,524円
みずほ J-REIT ファンド（年1回決算型）	1,221,901,208円
MHAM J-REITファンドVA [適格機関投資家専用]	4,269,853円
計	10,305,782,153円
2. 受益権の総数	10,305,782,153口

(金融商品に関する注記)

金融商品の時価等に関する事項

項目	2023年11月12日現在
1. 貸借対照表計上額、時価及びその差額	貸借対照表上の金融商品は原則としてすべて時価で評価しているため、貸借対照表計上額と時価との差額はありません。
2. 時価の算定方法	(1)有価証券 「(重要な会計方針に係る事項に関する注記)」にて記載しております。 (2)デリバティブ取引 該当事項はありません。 (3)上記以外の金融商品 上記以外の金融商品（コール・ローン等の金銭債権及び金銭債務）は短期間で決済されるため、帳簿価額は時価と近似していることから、当該帳簿価額を時価としております。
3. 金融商品の時価等に関する事項についての補足説明	金融商品の時価の算定においては一定の前提条件等を採用しているため、異なる前提条件等によった場合、当該価額が異なることもあります。

(デリバティブ取引等に関する注記)

該当事項はありません。

(1口当たり情報に関する注記)

	2023年11月12日現在
1口当たり純資産額	4,0426円
(1万口当たり純資産額)	(40,426円)

2【ファンドの現況】

【純資産額計算書】

2023年11月30日現在

I 資産総額	475,814,447円
II 負債総額	6,040,895円
III 純資産総額（I－II）	469,773,552円
IV 発行済数量	328,313,016口
V 1口当たり純資産額（III／IV）	1.4309円

（参考）

MHAM海外債券マザーファンド

2023年11月30日現在

I 資産総額	4,952,862,557円
II 負債総額	192,416,303円
III 純資産総額（I－II）	4,760,446,254円
IV 発行済数量	1,505,783,907口
V 1口当たり純資産額（III／IV）	3.1614円

海外好配当株マザーファンド

2023年11月30日現在

I 資産総額	726,615,426円
II 負債総額	0円
III 純資産総額（I－II）	726,615,426円
IV 発行済数量	159,180,450口
V 1口当たり純資産額（III／IV）	4.5647円

MHAMグローバルREITマザーファンド

2023年11月30日現在

I 資産総額	737,665,760円
II 負債総額	0円
III 純資産総額（I－II）	737,665,760円
IV 発行済数量	243,426,442口
V 1口当たり純資産額（III／IV）	3.0303円

MHAM日本債券マザーファンド

2023年11月30日現在

I 資産総額	5,078,356,157円
II 負債総額	0円
III 純資産総額（I－II）	5,078,356,157円
IV 発行済数量	3,693,184,010口
V 1口当たり純資産額（III／IV）	1.3751円

MHAM好配当利回り株マザーファンド

2023年11月30日現在

I 資産総額	5,081,300,507円
II 負債総額	15,000,000円
III 純資産総額（I－II）	5,066,300,507円
IV 発行済数量	712,185,773口
V 1口当たり純資産額（III／IV）	7.1137円

2023年11月30日現在

I 資産総額	42,539,151,536円
II 負債総額	5,930,000円
III 純資産総額 (I - II)	42,533,221,536円
IV 発行済数量	10,258,293,738口
V 1口当たり純資産額 (III / IV)	4.1462円

第4【内国投資信託受益証券事務の概要】

(1) 受益証券の名義書換

該当事項はありません。

ファンドの受益権の帰属は、振替機関等の振替口座簿に記載または記録されることにより定まります。委託会社は、この信託の受益権を取り扱う振替機関が社振法の規定により主務大臣の指定を取り消された場合または当該指定が効力を失った場合であって、当該振替機関の振替業を承継する者が存在しない場合その他やむを得ない事情がある場合を除き、当該振替受益権を表示する受益証券を発行しません。

なお、受益者は、委託会社がやむを得ない事情等により受益証券を発行する場合を除き、無記名式受益証券から記名式受益証券への変更の請求、記名式受益証券から無記名式受益証券への変更の請求、受益証券の再発行の請求を行わないものとします。

(2) 受益者等名簿

該当事項はありません。

(3) 受益者に対する特典

該当事項はありません。

(4) 受益権の譲渡制限

譲渡制限はありません。

① 受益者は、その保有する受益権を譲渡する場合には、当該受益者の譲渡の対象とする受益権が記載または記録されている振替口座簿にかかる振替機関等に振替の申請をするものとします。

② 上記①の申請のある場合には、上記①の振替機関等は、当該譲渡にかかる譲渡人の保有する受益権の口数の減少および譲受人の保有する受益権の口数の増加につき、その備える振替口座簿に記載または記録するものとします。ただし、上記①の振替機関等が振替先口座を開設したものでない場合には、譲受人の振替先口座を開設した他の振替機関等（当該他の振替機関等の上位機関を含みます。）に社振法の規定にしたがい、譲受人の振替先口座に受益権の口数の増加の記載または記録が行われるよう通知するものとします。

③ 上記①の振替について、委託会社は、当該受益者の譲渡の対象とする受益権が記載または記録されている振替口座簿にかかる振替機関等と譲受人の振替先口座を開設した振替機関等が異なる場合等において、委託会社が必要と認めたときまたはやむを得ない事情があると判断したときは、振替停止日や振替停止期間を設けることができます。

(5) 受益権の譲渡の対抗要件

受益権の譲渡は、振替口座簿への記載または記録によらなければ、委託会社および受託会社に対抗することができません。

(6) 受益権の再分割

委託会社は、社振法に定めるところにしたがい、受託会社と協議のうえ、一定日現在の受益権を均等に再分割できるものとします。

(7) 質権口記載又は記録の受益権の取り扱いについて

振替機関等の振替口座簿の質権口に記載または記録されている受益権にかかる収益分配金の支払い、一部解約の実行の請求の受付、一部解約金および償還金の支払い等については、約款の規定によるほか、民法その他の法令等にしたがって取り扱われます。

第三部【委託会社等の情報】

第1【委託会社等の概況】

1【委託会社等の概況】

(1) 資本金の額（2023年11月30日現在）

資本金の額	20億円
発行する株式総数※	100,000株 (普通株式 上限100,000株、A種種類株式 上限30,000株)
発行済株式総数	40,000株 (普通株式24,490株、A種種類株式15,510株)

※種類株式の発行が可能

直近5カ年の資本金の増減：該当事項はありません。

(2) 会社の機構（2023年11月30日現在）

① 会社の意思決定機構

業務執行上重要な事項は、取締役会の決議をもって決定します。

取締役は株主総会で選任されます。取締役（監査等委員である取締役を除く。）の任期は、その選任後1年以内に終了する事業年度のうち最終のものに関する定時株主総会の終結の時までとし、任期の満了前に退任した取締役（監査等委員である取締役を除く。）の補欠として選任された取締役（監査等委員である取締役を除く。）の任期は、現任取締役（監査等委員である取締役を除く。）の任期の満了の時までとします。

また、監査等委員である取締役の任期は、その選任後2年以内に終了する事業年度のうち最終のものに関する定時株主総会の終結の時までとし、任期の満了前に退任した監査等委員である取締役の補欠として選任された監査等委員である取締役の任期は、退任した監査等委員である取締役の任期の満了の時までとします。

取締役会は、決議によって代表取締役を選定します。代表取締役は、会社を代表し、取締役会の決議にしたがい業務を執行します。

また、取締役会の決議によって、取締役社長を定めることができます。

取締役会は、法令に別段の定めがある場合を除き、原則として取締役社長が招集します。取締役会の議長は、原則として取締役社長があたります。

取締役会の決議は、法令に別段の定めがある場合を除き、議決に加わることができる取締役の過半数が出席し、出席取締役の過半数をもって行います。

② 投資運用の意思決定機構

1. 投資環境見直しおよび運用方針の策定

経済環境見直し、資産別市場見直し、資産配分方針および資産別運用方針は月次で開催する「投資環境会議」および「投資方針会議」にて協議、策定致します。これらの会議は運用本部長・副本部長、運用グループ長等で構成されます。

2. 運用計画、売買計画の決定

各ファンドの運用は「投資環境会議」および「投資方針会議」における協議の内容を踏まえて、ファンド毎に個別に任命された運用担当者が行います。運用担当者は月次で運用計画書

を作成し、運用本部長の承認を受けます。運用担当者は承認を受けた運用計画に基づき、運用を行います。

2【事業の内容及び営業の概況】

「投資信託及び投資法人に関する法律」に定める投資信託委託会社である委託会社は、投資信託の設定を行うとともに「金融商品取引法」に定める金融商品取引業者としてその運用（投資運用業）ならびにその受益証券（受益権）の募集又は私募（第二種金融商品取引業）を行っています。また、「金融商品取引法」に定める投資助言・代理業を行っています。

2023年11月30日現在、委託会社の運用する投資信託は以下の通りです。（親投資信託を除く）

基本的性格	本数	純資産総額（単位：円）
追加型公社債投資信託	26	1,517,087,272,118
追加型株式投資信託	779	15,334,220,929,811
単位型公社債投資信託	21	35,808,950,249
単位型株式投資信託	208	1,075,655,152,816
合計	1,034	17,962,772,304,994

3【委託会社等の経理状況】

1. 委託会社であるアセットマネジメントOne株式会社（以下「委託会社」という。）の財務諸表は、「財務諸表等の用語、様式及び作成方法に関する規則」（昭和38年大蔵省令第59号）ならびに同規則第2条の規定に基づき、「金融商品取引業等に関する内閣府令」（平成19年8月6日内閣府令第52号）により作成しております。
また、中間財務諸表は、「中間財務諸表等の用語、様式及び作成方法に関する規則」（昭和52年大蔵省令第38号）、ならびに同規則第38条及び第57条の規定に基づき、「金融商品取引業等に関する内閣府令」（平成19年8月6日内閣府令第52号）により作成しております。
2. 財務諸表及び中間財務諸表の金額は、百万円未満の端数を切り捨てて記載しております。
3. 委託会社は、第38期事業年度（自2022年4月1日至2023年3月31日）の財務諸表について、EY新日本有限責任監査法人の監査を受け、第39期中間会計期間（自2023年4月1日至2023年9月30日）の中間財務諸表について、EY新日本有限責任監査法人の中間監査を受けております。

独立監査人の監査報告書

2023年5月25日

アセットマネジメントOne株式会社
取締役会 御中

EY新日本有限責任監査法人 東京事務所

指定有限責任社員
業務執行社員 公認会計士 丘本 正彦

指定有限責任社員
業務執行社員 公認会計士 長谷川 敬

指定有限責任社員
業務執行社員 公認会計士 稲葉 宏和

監査意見

当監査法人は、金融商品取引法第193条の2第1項の規定に基づく監査証明を行うため、「委託会社等の経理状況」に掲げられているアセットマネジメントOne株式会社の2022年4月1日から2023年3月31日までの第38期事業年度の財務諸表、すなわち、貸借対照表、損益計算書、株主資本等変動計算書、重要な会計方針及びその他の注記について監査を行った。

当監査法人は、上記の財務諸表が、我が国において一般に公正妥当と認められる企業会計の基準に準拠して、アセットマネジメントOne株式会社の2023年3月31日現在の財政状態及び同日をもって終了する事業年度の経営成績を、全ての重要な点において適正に表示しているものと認める。

監査意見の根拠

当監査法人は、我が国において一般に公正妥当と認められる監査の基準に準拠して監査を行った。監査の基準における当監査法人の責任は、「財務諸表監査における監査人の責任」に記載されている。当監査法人は、我が国における職業倫理に関する規定に従って、会社から独立しており、また、監査人としてのその他の倫理上の責任を果たしている。当監査法人は、意見表明の基礎となる十分かつ適切な監査証拠を入手したと判断している。

その他の記載内容

その他の記載内容は、監査した財務諸表を含む開示書類に含まれる情報のうち、財務諸表及びその監査報告書以外の情報である。

当監査法人は、その他の記載内容が存在しないと判断したため、その他の記載内容に対するいかなる作業も実施していない。

財務諸表に対する経営者及び監査等委員会の責任

経営者の責任は、我が国において一般に公正妥当と認められる企業会計の基準に準拠して財務諸表を作成し適正に表示することにある。これには、不正又は誤謬による重要な虚偽表示のない財務諸表を作成し適正に表示するために経営者が必要と判断した内部統制を整備及び運用することが含まれる。

財務諸表を作成するに当たり、経営者は、継続企業の前提に基づき財務諸表を作成することが適切であるかどうかを評価し、我が国において一般に公正妥当と認められる企業会計の基準に基づいて継続企業に関する事項を開示する必要がある場合には当該事項を開示する責任がある。

監査等委員会の責任は、財務報告プロセスの整備及び運用における取締役の職務の執行を監視することにある。

財務諸表監査における監査人の責任

監査人の責任は、監査人が実施した監査に基づいて、全体としての財務諸表に不正又は誤謬による重要な虚偽表示がないかどうかについて合理的な保証を得て、監査報告書において独立の立場から財務諸表に対する意見を表明することにある。虚偽表示は、不正又は誤謬により発生する可能性があり、個別に又は集計すると、財務諸表の利用者の意思決定に影響を与えると合理的に見込まれる場合に、重要性があると判断される。

監査人は、我が国において一般に公正妥当と認められる監査の基準に従って、監査の過程を通じて、職業的専門家としての判断を行い、職業的懐疑心を保持して以下を実施する。

- ・ 不正又は誤謬による重要な虚偽表示リスクを識別し、評価する。また、重要な虚偽表示リスクに対応した監査手続を立案し、実施する。監査手続の選択及び適用は監査人の判断による。さらに、意見表明の基礎となる十分かつ適切な監査証拠を入手する。
- ・ 財務諸表監査の目的は、内部統制の有効性について意見表明するためのものではないが、監査人は、リスク評価の実施に際して、状況に応じた適切な監査手続を立案するために、監査に関連する内部統制を検討する。
- ・ 経営者が採用した会計方針及びその適用方法の適切性、並びに経営者によって行われた会計上の見積りの合理性及び関連する注記事項の妥当性を評価する。
- ・ 経営者が継続企業を前提として財務諸表を作成することが適切であるかどうか、また、入手した監査証拠に基づき、継続企業の前提に重要な疑義を生じさせるような事象又は状況に関して重要な不確実性が認められるかどうか結論付ける。継続企業の前提に関する重要な不確実性が認められる場合は、監査報告書において財務諸表の注記事項に注意を喚起すること、又は重要な不確実性に関する財務諸表の注記事項が適切でない場合は、財務諸表に対して除外事項付意見を表明することが求められている。監査人の結論は、監査報告書日までに入手した監査証拠に基づいているが、将来の事象や状況により、企業は継続企業として存続できなくなる可能性がある。
- ・ 財務諸表の表示及び注記事項が、我が国において一般に公正妥当と認められる企業会計の基準に準拠しているかどうかとともに、関連する注記事項を含めた財務諸表の表示、構成及び内容、並びに財務諸表が基礎となる取引や会計事象を適正に表示しているかどうかを評価する。

監査人は、監査等委員会に対して、計画した監査の範囲とその実施時期、監査の実施過程で識別した内部統制の重要な不備を含む監査上の重要な発見事項、及び監査の基準で求められているその他の事項について報告を行う。

監査人は、監査等委員会に対して、独立性についての我が国における職業倫理に関する規定を遵守したこと、並びに監査人の独立性に影響を与えると合理的に考えられる事項、及び阻害要因を除去又は軽減するためにセーフガードを講じている場合はその内容について報告を行う。

利害関係

会社と当監査法人又は業務執行社員との間には、公認会計士法の規定により記載すべき利害関係はない。

以 上

(注1) 上記の監査報告書の原本は当社（有価証券報告書提出会社）が別途保管しております。

(注2) XBR Lデータは監査の対象には含まれておりません。

(1) 【貸借対照表】

(単位：百万円)

	第37期 (2022年3月31日現在)	第38期 (2023年3月31日現在)
(資産の部)		
流動資産		
現金・預金	31,421	33,770
金銭の信託	30,332	29,184
未収委託者報酬	17,567	16,279
未収運用受託報酬	4,348	3,307
未収投資助言報酬	309	283
未収収益	5	15
前払費用	1,167	1,129
その他	2,673	2,377
流動資産計	87,826	86,346
固定資産		
有形固定資産	1,268	1,127
建物	※1 1,109	※1 1,001
器具備品	※1 158	※1 118
リース資産	-	※1 7
無形固定資産	4,561	5,021
ソフトウェア	3,107	3,367
ソフトウェア仮勘定	1,449	1,651
電話加入権	3	2
投資その他の資産	10,153	9,768
投資有価証券	241	182
関係会社株式	5,349	5,810
長期差入保証金	1,102	775
繰延税金資産	3,092	2,895
その他	367	104
固定資産計	15,983	15,918
資産合計	103,810	102,265

(単位：百万円)

	第37期 (2022年3月31日現在)	第38期 (2023年3月31日現在)
(負債の部)		
流動負債		
預り金	1,445	1,481
リース債務	-	1
未払金	7,616	7,246
未払収益分配金	0	0
未払償還金	9	-
未払手数料	7,430	7,005
その他未払金	175	240
未払費用	8,501	7,716
未払法人税等	2,683	1,958
未払消費税等	1,330	277
賞与引当金	1,933	1,730
役員賞与引当金	69	48
流動負債計	23,581	20,460
固定負債		
リース債務	-	6
退職給付引当金	2,507	2,654
時効後支払損引当金	147	108
固定負債計	2,655	2,769
負債合計	26,236	23,230
(純資産の部)		
株主資本		
資本金	2,000	2,000
資本剰余金	19,552	19,552
資本準備金	2,428	2,428
その他資本剰余金	17,124	17,124
利益剰余金	56,020	57,481
利益準備金	123	123
その他利益剰余金	55,896	57,358
別途積立金	31,680	31,680
繰越利益剰余金	24,216	25,678
株主資本計	77,573	79,034
評価・換算差額等		
その他有価証券評価差額金	△0	△0
評価・換算差額等計	△0	△0
純資産合計	77,573	79,034
負債・純資産合計	103,810	102,265

(2) 【損益計算書】

(単位：百万円)

	第37期 (自 2021年4月1日 至 2022年3月31日)		第38期 (自 2022年4月1日 至 2023年3月31日)	
	営業収益			
委託者報酬	108,563		95,739	
運用受託報酬	16,716		16,150	
投資助言報酬	1,587		2,048	
その他営業収益	12		23	
営業収益計		126,879		113,962
営業費用				
支払手数料	45,172		41,073	
広告宣伝費	391		216	
公告費	0		0	
調査費	36,488		33,177	
調査費	10,963		12,294	
委託調査費	25,525		20,882	
委託計算費	557		548	
営業雑経費	842		733	
通信費	35		36	
印刷費	606		504	
協会費	66		69	
諸会費	26		29	
支払販売手数料	106		92	
営業費用計		83,453		75,749
一般管理費				
給料	10,377		10,484	
役員報酬	168		168	
給料・手当	8,995		9,199	
賞与	1,213		1,115	
交際費	6		17	
寄付金	15		11	
旅費交通費	40		128	
租税公課	367		330	
不動産賃借料	1,674		1,006	
退職給付費用	495		437	
固定資産減価償却費	1,389		1,388	
福利厚生費	42		47	
修繕費	0		1	
賞与引当金繰入額	1,933		1,730	
役員賞与引当金繰入額	69		48	
機器リース料	0		0	
事務委託費	3,901		4,074	
事務用消耗品費	45		37	
器具備品費	0		1	
諸経費	217		334	
一般管理費計		20,578		20,078
営業利益		22,848		18,135

(単位：百万円)

	第37期 (自 2021年4月1日 至 2022年3月31日)		第38期 (自 2022年4月1日 至 2023年3月31日)	
営業外収益				
受取利息		13		10
受取配当金	※1	559	※1	2,400
時効成立分配金・償還金		0		0
為替差益		7		—
雑収入		19		10
時効後支払損引当金戻入額		10		24
営業外収益計		610		2,446
営業外費用				
為替差損		—		3
金銭の信託運用損		743		1,003
早期割増退職金		20		24
雑損失		—		47
営業外費用計		764		1,079
経常利益		22,694		19,502
特別利益				
固定資産売却益		0		—
投資有価証券売却益		—		4
特別利益計		0		4
特別損失				
固定資産除却損		5		12
投資有価証券売却損		6		9
ゴルフ会員権売却損		3		—
オフィス再編費用	※2	509		—
関係会社株式評価損		—		584
特別損失計		525		606
税引前当期純利益		22,169		18,900
法人税、住民税及び事業税		6,085		4,881
法人税等調整額		584		197
法人税等合計		6,669		5,078
当期純利益		15,499		13,821

(3) 【株主資本等変動計算書】

第37期 (自 2021年4月1日 至 2022年3月31日)

(単位：百万円)

	株主資本								
	資本金	資本剰余金			利益剰余金				株主資本合計
		資本準備金	その他 資本剰余金	資本剰余 金合計	利益 準備金	その他利益剰余金		利益剰余金 合計	
						別途 積立金	繰越利益 剰余金		
当期首残高	2,000	2,428	17,124	19,552	123	31,680	19,996	51,800	73,353
当期変動額									
剰余金の配当							△11,280	△11,280	△11,280
当期純利益							15,499	15,499	15,499
株主資本以外の 項目の当期変動 額(純額)									-
当期変動額合計	-	-	-	-	-	-	4,219	4,219	4,219
当期末残高	2,000	2,428	17,124	19,552	123	31,680	24,216	56,020	77,573

	評価・換算差額等		純資産 合計
	その他 有価証券 評価差額金	評価・換算 差額等合計	
当期首残高	△0	△0	73,353
当期変動額			
剰余金の配当			△11,280
当期純利益			15,499
株主資本以外の 項目の当期変動 額(純額)	△0	△0	△0
当期変動額合計	△0	△0	4,219
当期末残高	△0	△0	77,573

	株主資本								
	資本金	資本剰余金			利益剰余金				株主資本 合計
		資本準備金	その他 資本剰余金	資本剰余 金合計	利益 準備金	その他利益剰余金		利益剰余金 合計	
						別途 積立金	繰越利益 剰余金		
当期首残高	2,000	2,428	17,124	19,552	123	31,680	24,216	56,020	77,573
当期変動額									
剰余金の配当							△12,360	△12,360	△12,360
当期純利益							13,821	13,821	13,821
株主資本以外の 項目の当期変動 額（純額）									-
当期変動額合計	-	-	-	-	-	-	1,461	1,461	1,461
当期末残高	2,000	2,428	17,124	19,552	123	31,680	25,678	57,481	79,034

	評価・換算差額等		純資産 合計
	その他 有価証券 評価差額金	評価・換算 差額等合計	
当期首残高	△0	△0	77,573
当期変動額			
剰余金の配当			△12,360
当期純利益			13,821
株主資本以外の 項目の当期変動 額（純額）	△0	△0	△0
当期変動額合計	△0	△0	1,461
当期末残高	△0	△0	79,034

重要な会計方針

1. 有価証券の評価基準及び評価方法	<p>(1) 子会社株式及び関連会社株式 移動平均法による原価法</p> <p>(2) その他有価証券 市場価格のない株式等以外のもの 決算日の市場価格等に基づく時価法 (評価差額は全部純資産直入法により処理し、売却原価は移動平均法により算定) 市場価格のない株式等 移動平均法による原価法</p>
2. 金銭の信託の評価基準及び評価方法	時価法
3. 固定資産の減価償却の方法	<p>(1) 有形固定資産(リース資産を除く) 定率法を採用しております。ただし、2016年4月1日以降に取得した建物附属設備については、定額法を採用しております。 なお、主な耐用年数は次のとおりであります。 建物 … 8～18年 器具備品 … 2～20年</p> <p>(2) 無形固定資産(リース資産を除く) 定額法を採用しております。 なお、自社利用のソフトウェアについては、社内における利用可能期間(5年)に基づく定額法を採用しております。</p> <p>(3) リース資産 所有権移転外ファイナンス・リース取引に係るリース資産 リース期間を耐用年数とし、残存価格を零とする定額法を採用しております。</p>
4. 外貨建の資産及び負債の本邦通貨への換算基準	外貨建金銭債権債務は、期末日の直物等為替相場により円貨に換算し、換算差額は損益として処理しております。
5. 引当金の計上基準	<p>(1) 賞与引当金 従業員に対して支給する賞与の支出に充てるため、将来の支給見込額に基づき当事業年度に見合う分を計上しております。</p> <p>(2) 役員賞与引当金 役員に対して支給する賞与の支出に充てるため、将来の支給見込額に基づき当事業年度に見合う分を計上しております。</p> <p>(3) 退職給付引当金 従業員の退職給付に備えるため、退職一時金制度について、当事業年度末における退職給付債務の見込額に基づき計上しております。</p> <p>①退職給付見込額の期間帰属方法 退職給付債務の算定にあたり、退職給付見込額を当事業年度末までの期間に帰属させる方法については、給付算定式基準によっております。</p> <p>②数理計算上の差異及び過去勤務費用の費用処理方法 過去勤務費用については、その発生時の従業員の平均残存勤務期間内の一定の年数(5年)による定額法により按分した額を費用処理しております。 数理計算上の差異については、各事業年度の発生時の従業員の平均残存勤務期間内の一定の年数(5年または10年)による定額法により按分した額を、それぞれ発生の翌事業年度から費用処理しております。</p> <p>(4) 時効後支払引当金 時効成立のため利益計上した収益分配金及び償還金について、受益者からの今後の支払請求に備えるため、過去の支払実績に基づく将来の支払見込額を計上しております。</p>
6. 収益及び費用の計上基準	当社は、資産運用サービスから委託者報酬、運用受託報酬及び投

	<p>資助言報酬を稼得しております。これらには成功報酬が含まれる場合があります。</p> <p>(1) 委託者報酬 委託者報酬は、投資信託の信託約款に基づき、日々の純資産総額に対する一定割合として認識され、確定した報酬を投資信託によって主に年1回又は2回受取ります。当該報酬は期間の経過とともに履行義務が充足されるという前提に基づき、投資信託の運用期間にわたり収益として認識しております。</p> <p>(2) 運用受託報酬 運用受託報酬は、投資顧問契約で定められた報酬に基づき、確定した報酬を顧問口座によって主に年1回又は2回受取ります。当該報酬は期間の経過とともに履行義務が充足されるという前提に基づき、顧問口座の運用期間にわたり収益として認識しております。</p> <p>(3) 投資助言報酬 投資助言報酬は、投資助言契約で定められた報酬に基づき、確定した報酬を顧問口座によって主に年2回又は4回受取ります。当該報酬は期間の経過とともに履行義務が充足されるという前提に基づき、顧問口座の運用期間にわたり収益として認識しております。</p> <p>(4) 成功報酬 成功報酬は、対象となる投資信託または顧問口座の特定のベンチマークまたはその他のパフォーマンス目標を上回る超過運用益に対する一定割合として認識されます。当該報酬は成功報酬を受領する権利が確定した時点で収益として認識しております。</p>
7. 消費税等の会計処理	消費税及び地方消費税の会計処理は税抜き方式によっております。

(会計方針の変更)

「時価の算定に関する会計基準の適用指針」(企業会計基準適用指針第31号 2021年6月17日。以下「時価算定会計基準適用指針」という。)を当事業年度の期首から適用し、時価算定会計基準適用指針第27-2項に定める経過の取り扱いに従って、時価算定会計基準適用指針が定める新たな会計方針を将来にわたって適用することとしております。なお、当該適用指針の適用に伴う、当事業年度の財務諸表への影響はありません。

また、(金融商品会計)注記の金融商品の時価のレベルごとの内訳等に関する事項における投資信託に関する注記事項においては、時価算定会計基準適用指針第27-3項に従って、前事業年度に係るものについては記載していません。

注記事項

(貸借対照表関係)

※1. 有形固定資産の減価償却累計額

(百万円)

	第37期 (2022年3月31日現在)	第38期 (2023年3月31日現在)
建物	415	523
器具備品	966	934
リース資産	—	1

(損益計算書関係)

※1. 各科目に含まれている関係会社に対する営業外収益は、次のとおりであります。

(百万円)

	第37期 (自 2021年4月 1日 至 2022年3月31日)	第38期 (自 2022年4月 1日 至 2023年3月31日)
受取配当金	543	2,393

※2. オフィス再編費用

オフィス再編費用は、主に本社オフィスレイアウトの見直しによるものです。

(株主資本等変動計算書関係)

第37期(自 2021年4月1日 至 2022年3月31日)

1. 発行済株式の種類及び総数に関する事項

発行済株式の種類	当事業年度期首 株式数(株)	当事業年度 増加株式数(株)	当事業年度 減少株式数(株)	当事業年度末 株式数(株)
普通株式	24,490	—	—	24,490
A種種類株式	15,510	—	—	15,510
合計	40,000	—	—	40,000

2. 配当に関する事項

(1) 配当金支払額

決議	株式の 種類	配当金の総額 (百万円)	1株当たり配 当額(円)	基準日	効力発生日
2021年6月16日 定時株主総会	普通株式	11,280	282,000	2021年3月31日	2021年6月17日
	A種種類 株式				

(2) 基準日が当事業年度に属する配当のうち、配当の効力発生日が翌事業年度となるもの

決議	株式の種類	配当の原資	配当金の総額 (百万円)	1株当たり配当額 (円)	基準日	効力発生日
2022年6月16日 定時株主総会	普通株式	利益 剰余金	12,360	309,000	2022年3月31日	2022年6月17日
	A種種類株式					

第38期（自 2022年4月1日 至 2023年3月31日）

1. 発行済株式の種類及び総数に関する事項

発行済株式の種類	当事業年度期首 株式数（株）	当事業年度 増加株式数（株）	当事業年度 減少株式数（株）	当事業年度末 株式数（株）
普通株式	24,490	—	—	24,490
A種種類株式	15,510	—	—	15,510
合計	40,000	—	—	40,000

2. 配当に関する事項

(1) 配当金支払額

決議	株式の種類	配当金の総額 (百万円)	1株当たり配当額 (円)	基準日	効力発生日
2022年6月16日 定時株主総会	普通株式	12,360	309,000	2022年3月31日	2022年6月17日
	A種種類株式				

(2) 基準日が当事業年度に属する配当のうち、配当の効力発生日が翌事業年度となるもの

2023年6月16日開催予定の定時株主総会において、以下のとおり決議を予定しております。

決議	株式の種類	配当の原資	配当金の総額 (百万円)	1株当たり配当額 (円)	基準日	効力発生日
2023年6月16日 定時株主総会	普通株式	利益 剰余金	11,040	276,000	2023年3月31日	2023年6月19日
	A種種類株式					

(金融商品関係)

1. 金融商品の状況に関する事項

(1) 金融商品に対する取組方針

当社は、投資運用業を営んでおります。資金運用については、短期的な預金等に限定しております。

当社が運用を行う投資信託の商品性を適正に維持するため、当該投資信託を特定金外信託を通じて、または直接保有しております。なお、特定金外信託を通じて行っているデリバティブ取引は後述するリスクを低減する目的で行っております。当該デリバティブ取引は、実需の範囲内でのみ利用することとしており、投機的な取引は行わない方針であります。

(2) 金融商品の内容及びそのリスク

金銭の信託の主な内容は、当社運用ファンドの安定運用を主な目的として資金投入した投資信託及びデリバティブ取引であります。金銭の信託に含まれる投資信託は為替及び市場価格の変動リスクに晒されておりますが、デリバティブ取引（為替予約取引、株価指数先物取引及び債券先物取引）を利用して一部リスクを低減しております。

営業債権である未収委託者報酬及び未収運用受託報酬は、相手先の信用リスクに晒されております。

投資有価証券は、主にその他有価証券（投資信託）、業務上の関係を有する企業の株式であり、発行体の信用リスクや市場価格の変動リスクに晒されております。

営業債務である未払手数料は、1年以内の支払期日であります。

(3) 金融商品に係るリスク管理体制

①信用リスク（取引先の契約不履行等に係るリスク）の管理

預金の預入先については、余資運用規程に従い、格付けの高い預入先に限定することにより、リスクの軽減を図っております。

営業債権の相手先の信用リスクに関しては、当社の信用リスク管理の基本方針に従い、取引先ごとの期日管理及び残高管理を行うとともに、主な相手先の信用状況を把握する体制としています。

投資有価証券の発行体の信用リスクに関しては、信用情報や時価の把握を定期的に行うことで管理しています。

②市場リスク（為替や金利等の変動リスク）の管理

組織規程における分掌業務の定めに基づき、リスク管理担当所管にて、取引残高、損益及びリスク量等の実績管理を行い、定期的に社内委員会での報告を実施しております。

③資金調達に係る流動性リスク（支払期日に支払いを実行できなくなるリスク）の管理

取引実行担当所管からの報告に基づき、資金管理担当所管が資金繰りを確認するとともに、十分な手許流動性を維持することなどにより、流動性リスクを管理しております。

(4) 金融商品の時価等に関する事項についての補足説明

金融商品の時価には、市場価格に基づく価額のほか、市場価格がない場合には合理的に算定された価額が含まれております。当該価額の算定においては変動要因を織り込んでいるため、異なる前提条件等を採用することにより、当該価額が変動することがあります。

2. 金融商品の時価等に関する事項

貸借対照表計上額、時価及びこれらの差額については、次のとおりであります。

第37期（2022年3月31日現在）

	貸借対照表計上額 (百万円)	時価 (百万円)	差額 (百万円)
(1) 金銭の信託	30,332	30,332	—
(2) 投資有価証券 其他有価証券	1	1	—
資産計	30,334	30,334	—

第38期（2023年3月31日現在）

	貸借対照表計上額 (百万円)	時価 (百万円)	差額 (百万円)
(1) 金銭の信託	29,184	29,184	—
(2) 投資有価証券 其他有価証券	1	1	—
資産計	29,186	29,186	—

(注1) 現金・預金、未収委託者報酬、未収運用受託報酬及び未払手数料は、短期間で決済されるため時価が帳簿価額に近似するものであることから、注記を省略しております。

(注2) 金銭債権及び満期のある有価証券の決算日後の償還予定額

第37期（2022年3月31日現在）

	1年以内 (百万円)	1年超5年以内 (百万円)	5年超10年以内 (百万円)	10年超 (百万円)
(1) 現金・預金	31,421	—	—	—
(2) 金銭の信託	30,332	—	—	—
(3) 未収委託者報酬	17,567	—	—	—
(4) 未収運用受託報酬	4,348	—	—	—
(5) 投資有価証券 其他有価証券(投資信託)	—	1	—	—
合計	83,670	1	—	—

第38期（2023年3月31日現在）

	1年以内 (百万円)	1年超5年以内 (百万円)	5年超10年以内 (百万円)	10年超 (百万円)
(1) 現金・預金	33,770	—	—	—
(2) 金銭の信託	29,184	—	—	—
(3) 未収委託者報酬	16,279	—	—	—
(4) 未収運用受託報酬	3,307	—	—	—
(5) 投資有価証券 其他有価証券(投資信託)	—	1	—	—
合計	82,540	1	—	—

3. 金融商品の時価のレベルごとの内訳等に関する事項

金融商品の時価を、時価の算定に係るインプットの観察可能性及び重要性に応じて、以下の3つのレベルに分類しております。

レベル1の時価：観察可能な時価の算定に係るインプットのうち、活発な市場において形成される当該時価の算定の対象となる資産又は負債に関する相場価格により算定した時価

レベル2の時価：観察可能な時価の算定に係るインプットのうち、レベル1のインプット以外の時価の算定に係るインプットを用いて算定した時価

レベル3の時価：観察できない時価の算定に係るインプットを使用して算定した時価

時価の算定に重要な影響を与えるインプットを複数使用している場合には、それらのインプットがそれぞれ属するレベルのうち、時価の算定における優先順位が最も低いレベルに時価を分類しております。

時価で貸借対照表に計上している金融商品

第37期（2022年3月31日現在）

区分	時価（百万円）			
	レベル1	レベル2	レベル3	合計
(1) 金銭の信託	—	6,932	—	6,932
(2) 投資有価証券 その他有価証券	—	—	—	—
資産計	—	6,932	—	6,932

「時価の算定に関する会計基準の適用指針」（企業会計基準適用指針第31号 2019年7月4日）第26項に従い、経過措置を適用した投資信託は上表には含めておりません。貸借対照表における当該投資信託の金額は、金銭の信託23,399百万円、投資有価証券1百万円となります。

第38期（2023年3月31日現在）

区分	時価（百万円）			
	レベル1	レベル2	レベル3	合計
(1) 金銭の信託	—	29,184	—	29,184
(2) 投資有価証券 その他有価証券	—	—	—	—
資産計	—	29,186	—	29,186

(注1) 時価の算定に用いた評価技法及び時価の算定に係るインプットの説明

金銭の信託

信託財産は、主として投資信託、デリバティブ取引、その他の資産（コールローン・委託証拠金等）で構成されております。

信託財産を構成する金融商品の時価について、投資信託は基準価額、デリバティブ取引は、取引相手先金融機関より提示された価格によっております。また、その他の資産については短期間で決済されるため、時価は帳簿価額とほぼ等しいことから、当該帳簿価額によっております。

投資有価証券

投資有価証券は市場における取引価格が存在しない投資信託であり、基準価額を時価としておりません。

(注2) 市場価格のない株式等の貸借対照表計上額は次の通りであります。

これらについては、「金融商品の時価等の開示に関する適用指針」（企業会計基準適用指針第19号 2020年3月31日）第5項に従い、2. 金融商品の時価等に関する事項及び3. 金融商品の時価のレベルごとの内訳等に関する事項で開示している表中には含めておりません。

(百万円)

	第37期 (2022年3月31日現在)	第38期 (2023年3月31日現在)
投資有価証券（その他有価証券）		
非上場株式	239	180
関係会社株式		
非上場株式	5,349	5,810

(有価証券関係)

1. 子会社株式及び関連会社株式

子会社株式及び関連会社株式（第37期の貸借対照表計上額5,349百万円、第38期の貸借対照表計上額5,810百万円）については市場価格がないことから、貸借対照表日における時価及び貸借対照表計上額と当該時価との差額の記載は省略しております。

2. その他有価証券

第37期（2022年3月31日現在）

(百万円)

区分	貸借対照表日における 貸借対照表計上額	取得原価	差額
貸借対照表計上額が 取得原価を超えるもの 投資信託	—	—	—
小計	—	—	—
貸借対照表計上額が 取得原価を超えないもの 投資信託	1	2	△0
小計	1	2	△0
合計	1	2	△0

(注) 非上場株式（貸借対照表計上額239百万円）については、市場価格がないことから、上表に含めておりません。

第38期（2023年3月31日現在）

(百万円)

区分	貸借対照表日における 貸借対照表計上額	取得原価	差額
貸借対照表計上額が 取得原価を超えるもの 投資信託	—	—	—
小計	—	—	—
貸借対照表計上額が 取得原価を超えないもの 投資信託	1	2	△0
小計	1	2	△0
合計	1	2	△0

(注) 非上場株式（貸借対照表計上額180百万円）については、市場価格がないことから、上表に含めておりません。

3. 事業年度中に売却したその他有価証券

第37期（自 2021年4月1日 至 2022年3月31日）

区分	売却額 (百万円)	売却益の合計額 (百万円)	売却損の合計額 (百万円)
株式	13	—	6

第38期（自 2022年4月1日 至 2023年3月31日）

区分	売却額 (百万円)	売却益の合計額 (百万円)	売却損の合計額 (百万円)
株式	54	4	9

4. 減損処理を行った有価証券

当事業年度において、有価証券について584百万円（関係会社株式584百万円）減損処理を行っております。

（退職給付関係）

1. 採用している退職給付制度の概要

当社は、確定給付型の制度として退職一時金制度（非積立型制度であります）を採用しております。確定拠出型の制度としては確定拠出年金制度を採用しております。

2. 確定給付制度

(1) 退職給付債務の期首残高と期末残高の調整表

	(百万円)	
	第37期 (自 2021年4月1日 至 2022年3月31日)	第38期 (自 2022年4月1日 至 2023年3月31日)
退職給付債務の期首残高	2,479	2,576
勤務費用	295	279
利息費用	2	2
数理計算上の差異の発生額	△14	31
退職給付の支払額	△185	△191
退職給付債務の期末残高	2,576	2,698

(2) 退職給付債務の期末残高と貸借対照表に計上された退職給付引当金の調整表

	(百万円)	
	第37期 (2022年3月31日現在)	第38期 (2023年3月31日現在)
非積立型制度の退職給付債務	2,576	2,698
未積立退職給付債務	2,576	2,698
未認識数理計算上の差異	△35	△44
未認識過去勤務費用	△33	0
貸借対照表に計上された負債と資産の純額	2,507	2,654
退職給付引当金	2,507	2,654
貸借対照表に計上された負債と資産の純額	2,507	2,654

(3) 退職給付費用及びその内訳項目の金額

(百万円)

	第37期 (自 2021年4月1日 至 2022年3月31日)	第38期 (自 2022年4月1日 至 2023年3月31日)
勤務費用	295	279
利息費用	2	2
数理計算上の差異の費用処理額	34	22
過去勤務費用の費用処理額	69	34
その他	△3	△4
確定給付制度に係る退職給付費用	398	334

(注) 上記退職給付費用以外に早期割増退職金として、前事業年度において20百万円、当事業年度において24百万円を営業外費用に計上しております。

(4) 数理計算上の計算基礎に関する事項

主要な数理計算上の計算基礎

	第37期 (2022年3月31日現在)	第38期 (2023年3月31日現在)
割引率	0.09%	0.09%
予想昇給率	1.00%～3.76%	1.00%～3.56%

3. 確定拠出制度

当社の確定拠出制度への要拠出額は、前事業年度97百万円、当事業年度103百万円であります。

(税効果会計関係)

1. 繰延税金資産及び繰延税金負債の発生の主な原因別の内訳

	<u>第37期</u>	<u>第38期</u>
	<u>(2022年3月31日現在)</u>	<u>(2023年3月31日現在)</u>
	(百万円)	(百万円)
繰延税金資産		
未払事業税	156	121
未払事業所税	10	9
賞与引当金	592	529
未払法定福利費	92	94
運用受託報酬	845	390
資産除去債務	13	15
減価償却超過額 (一括償却資産)	12	21
減価償却超過額	58	198
繰延資産償却超過額 (税法上)	292	297
退職給付引当金	767	812
時効後支払損引当金	45	33
ゴルフ会員権評価損	7	7
関係会社株式評価損	166	345
投資有価証券評価損	28	4
その他	2	13
その他有価証券評価差額金	0	0
繰延税金資産合計	<u>3,092</u>	<u>2,895</u>
繰延税金負債	<u>—</u>	<u>—</u>
繰延税金負債合計	<u>—</u>	<u>—</u>
繰延税金資産の純額	<u>3,092</u>	<u>2,895</u>

2. 法定実効税率と税効果会計適用後の法人税等の負担率との差異の原因となった主要な項目別の内訳

	<u>第37期</u>	<u>第38期</u>
	<u>(2022年3月31日現在)</u>	<u>(2023年3月31日現在)</u>
法定実効税率	—	30.62 %
(調整)		
受取配当金等永久に益金に算入されない項目	—	△3.69 %
その他	—	△0.06 %
税効果会計適用後の法人税等の負担率	<u>—</u>	<u>26.87 %</u>

(注) 前事業年度は、法定実効税率と税効果会計適用後の法人税等の負担率との差異が法定実効税率の100分の5以下であるため注記を省略しております。

(企業結合等関係)

当社（以下「AMOne」という）は、2016年7月13日付で締結した、DIAMアセットマネジメント株式会社（以下「DIAM」という）、みずほ投信投資顧問株式会社（以下「MHAM」という）、みずほ信託銀行株式会社（以下「TB」という）及び新光投信株式会社（以下「新光投信」という）（以下総称して「統合4社」という）間の「統合契約書」に基づき、2016年10月1日付で統合いたしました。

1. 結合当事企業

結合当事企業	DIAM	MHAM	TB	新光投信
事業の内容	投資運用業務、投資助言・代理業務	投資運用業務、投資助言・代理業務	信託業務、銀行業務、投資運用業務	投資運用業務、投資助言・代理業務

2. 企業結合日

2016年10月1日

3. 企業結合の方法

①MHAMを吸収合併存続会社、新光投信を吸収合併消滅会社とする吸収合併、②TBを吸収分割会社、吸収合併後のMHAMを吸収分割承継会社とし、同社がTB資産運用部門に係る権利義務を承継する吸収分割、③DIAMを吸収合併存続会社、MHAMを吸収合併消滅会社とする吸収合併の順に実施しております。

4. 結合後企業の名称

アセットマネジメントOne株式会社

5. 企業結合の主な目的

当社は、株式会社みずほフィナンシャルグループ（以下「MHFG」という）及び第一生命ホールディングス株式会社（以下「第一生命」という）の資産運用ビジネス強化・発展に対する強力なコミットメントのもと、統合4社が長年にわたって培ってきた資産運用に係わる英知を結集し、MHFGと第一生命両社グループとの連携も最大限活用して、お客さまに最高水準のソリューションを提供するグローバルな運用会社としての飛躍を目指してまいります。

6. 合併比率

「3. 企業結合の方法」③の吸収合併における合併比率は以下の通りであります。

会社名	DIAM (存続会社)	MHAM (消滅会社)
合併比率 (*)	1	0.0154

(*) 普通株式と種類株式を合算して算定しております。

7. 交付した株式数

「3. 企業結合の方法」③の吸収合併において、DIAMは、MHAMの親会社であるMHFGに対して、その所有するMHAMの普通株式103万8,408株につき、DIAMの普通株式490株及び議決権を有しないA種種類株式15,510株を交付しました。

8. 経済的持分比率（議決権比率）

MHFGが企業結合直前に所有していた当社に対する経済的持分比率 50.00%

MHFGが企業結合日に追加取得した当社に対する経済的持分比率 20.00%

MHFGの追加取得後の当社に対する経済的持分比率 70.00%

なお、MHFGが所有する議決権比率については50.00%から51.00%に異動しております。

9. 取得企業を決定するに至った主な根拠

「3. 企業結合の方法」③の吸収合併において、法的に消滅会社となるMHAMの親会社であるMHFGが、結合後企業の議決権の過半数を保有することになるため、企業結合の会計上はMHAMが取得企業に該当し、DIAMが被取得企業となるものです。

10. 会計処理

「企業結合に関する会計基準」（企業結合会計基準第21号 平成25年9月13日公表分）及び「企業結合会計基準及び事業分離等会計基準に関する適用指針」（企業会計基準適用指針第10号 平成25年9月13日公表分）に基づき、「3. 企業結合の方法」①の吸収合併及び②の吸収分割については共通支配下の取引として処理し、③の吸収合併については逆取得として処理しております。

11. 被取得企業に対してパーチェス法を適用した場合に関する事項

(1) 被取得企業の取得原価及びその内訳

取得の対価	MHAMの普通株式	144,212百万円
取得原価		144,212百万円

(2) 発生したのれんの金額、発生原因、償却方法及び償却期間

a. 発生したのれん	金額	76,224百万円
b. 発生原因		被取得企業から受け入れた資産及び引き受けた負債の純額と取得原価との差額によります。
c. のれんの償却方法及び償却期間		20年間の均等償却

(3) 企業結合日に受け入れた資産及び引き受けた負債の額並びにその主な内訳

a. 資産の額	資産合計	40,451百万円
	うち現金・預金	11,605百万円
	うち金銭の信託	11,792百万円
b. 負債の額	負債合計	9,256百万円
	うち未払手数料及び未払費用	4,539百万円

(注) 顧客関連資産に配分された金額及びそれに係る繰延税金負債は、資産の額及び負債の額には含まれておりません。

(4) のれん以外の無形固定資産に配分された金額及び主要な種類別の内訳並びに全体及び主要な種類別の加重平均償却期間

a. 無形固定資産に配分された金額	53,030百万円
b. 主要な種類別の内訳	
顧客関連資産	53,030百万円
c. 全体及び主要な種類別の加重平均償却期間	
顧客関連資産	16.9年

12. 被取得企業に対してパーチェス法を適用した場合の差額

(1) 貸借対照表項目

	第37期 (2022年3月31日現在)	第38期 (2023年3月31日現在)
流動資産	－百万円	－百万円
固定資産	76,763百万円	68,921百万円
資産合計	76,763百万円	68,921百万円
流動負債	－百万円	－百万円
固定負債	4,740百万円	3,643百万円
負債合計	4,740百万円	3,643百万円
純資産	72,022百万円	65,278百万円

(注) 固定資産及び資産合計には、のれん及び顧客関連資産の金額が含まれております。

のれん	55,263百万円	51,451百万円
顧客関連資産	25,175百万円	20,947百万円

(2) 損益計算書項目

	第37期 (自 2021年4月1日 至 2022年3月31日)	第38期 (自 2022年4月1日 至 2023年3月31日)
営業収益	－百万円	－百万円
営業利益	△8,429百万円	△8,039百万円
経常利益	△8,429百万円	△8,039百万円
税引前当期純利益	△8,429百万円	△8,039百万円
当期純利益	△7,015百万円	△6,744百万円
1株当たり当期純利益	△175,380円68銭	△168,617円97銭

(注) 営業利益には、のれん及び顧客関連資産の償却額が含まれております。

のれんの償却額	3,811百万円	3,811百万円
顧客関連資産の償却額	4,618百万円	4,228百万円

(資産除去債務関係)

当社は建物所有者との間で不動産賃貸借契約を締結しており、賃借期間終了時に原状回復する義務を有しているため、契約及び法令上の資産除去債務を認識しております。

なお、当該賃貸借契約に関連する長期差入保証金(敷金)が計上されているため、資産除去債務の負債計上に代えて、当該敷金の回収が最終的に見込めないと認められる金額を合理的に見積り、そのうち当期の負担に属する金額を費用計上し、直接減額しております。

(収益認識関係)

1. 収益の分解情報

収益の構成は次の通りです。

	第37期 (自 2021年4月1日 至 2022年3月31日)	第38期 (自 2022年4月1日 至 2023年3月31日)
委託者報酬	108,259百万円	95,739百万円
運用受託報酬	14,425百万円	14,651百万円
投資助言報酬	1,587百万円	2,048百万円
成功報酬(注)	2,594百万円	1,499百万円
その他営業収益	12百万円	23百万円
合計	126,879百万円	113,962百万円

(注) 成功報酬は、前事業年度においては損益計算書の委託者報酬及び運用受託報酬、当事業年度においては損益計算書の運用受託報酬に含めて表示しております。

2. 収益を理解するための基礎となる情報

収益を理解するための基礎となる情報は「重要な会計方針 6. 収益及び費用の計上基準」に記載の通りであります。

(セグメント情報等)

1. セグメント情報

当社は、資産運用業の単一セグメントであるため、記載を省略しております。

2. 関連情報

第37期(自 2021年4月1日 至 2022年3月31日) 及び第38期(自 2022年4月1日 至 2023年3月31日)

(1) サービスごとの情報

サービス区分の決定方法は、損益計算書の営業収益の区分と同一であることから、サービスごとの営業収益の記載を省略しております。

(2) 地域ごとの情報

① 営業収益

本邦の外部顧客に対する営業収益に区分した金額が損益計算書の営業収益の90%を超えるため、記載を省略しております。

② 有形固定資産

本邦に所在している有形固定資産の金額が貸借対照表の有形固定資産の金額の90%を超えるため、記載を省略しております。

(3) 主要な顧客ごとの情報

特定の顧客に対する営業収益で損益計算書の営業収益の10%以上を占める相手先がないため、記載を省略しております。

(持分法損益等)

当社は2022年8月1日付でPayPayアセットマネジメント株式会社の株式を取得し持分法適用関連会社としておりますが、重要性が乏しいため、関連会社に対する投資の金額等の記載を省略しております。

(関連当事者情報)

1. 関連当事者との取引

(1) 親会社及び法人主要株主等

第37期 (自 2021年4月1日 至 2022年3月31日)

該当はありません。

第38期 (自 2022年4月1日 至 2023年3月31日)

該当はありません。

(2) 子会社及び関連会社等

第37期 (自 2021年4月1日 至 2022年3月31日)

該当はありません。

第38期 (自 2022年4月1日 至 2023年3月31日)

該当はありません。

(3) 兄弟会社等

第37期 (自 2021年4月1日 至 2022年3月31日)

属性	会社等の名称	住所	資本金 又は 出資金	事業の 内容又は 職業	議決権 等の所有(被 所有) 割合	関係内容		取引の内容	取引金額 (百万円)	科目	期末残高 (百万円)
						役員 の 兼任等	事業上 の 関係				
親 会 社 の 子 会 社	株式会社 みずほ銀行	東京都 千代田 区	14,040 億円	銀行業	—	—	当社設定 投資信託 の販売	投資信託 の販売代 行手数料	7,789	未払 手数料	1,592
	みずほ証 券株式会 社	東京都 千代田 区	1,251 億円	証券業	—	—	当社設定 投資信託 の販売	投資信託 の販売代 行手数料	16,373	未払 手数料	2,651

取引条件及び取引条件の決定方針等

(注1) 投資信託の販売代行手数料は、一般的取引条件を勘案した個別契約により決定しております。

(注2) 上記の取引金額には消費税等が含まれておりません。期末残高には、消費税等が含まれております。

第38期 (自 2022年4月1日 至 2023年3月31日)

属性	会社等の名称	住所	資本金 又は 出資金	事業の 内容又は 職業	議決権 等の所有(被 所有) 割合	関係内容		取引の内容	取引金額 (百万円)	科目	期末残高 (百万円)
						役員 の 兼任等	事業上 の 関係				
親 会 社 の 子 会 社	株式会社 みずほ銀行	東京都 千代田 区	14,040 億円	銀行業	—	—	当社設定 投資信託 の販売	投資信託 の販売代 行手数料	7,474	未払 手数料	1,579
	みずほ証 券株式会 社	東京都 千代田 区	1,251 億円	証券業	—	—	当社設定 投資信託 の販売	投資信託 の販売代 行手数料	13,932	未払 手数料	2,404

取引条件及び取引条件の決定方針等

(注1) 投資信託の販売代行手数料は、一般的取引条件を勘案した個別契約により決定しております。

(注2) 上記の取引金額には消費税等が含まれておりません。期末残高には、消費税等が含まれております。

2. 親会社又は重要な関連会社に関する注記

(1) 親会社情報

株式会社みずほフィナンシャルグループ

(東京証券取引所及びニューヨーク証券取引所に上場)

(2) 重要な関連会社の要約財務諸表

該当はありません

(1株当たり情報)

	第37期 (自 2021年4月1日 至 2022年3月31日)	第38期 (自 2022年4月1日 至 2023年3月31日)
1株当たり純資産額	1,939,327円79銭	1,975,862円96銭
1株当たり当期純利益金額	387,499円36銭	345,535円19銭

(注1) 潜在株式調整後1株当たり当期純利益金額については、潜在株式が存在していないため記載しておりません。

(注2) 1株当たり当期純利益金額の算定上の基礎は、以下のとおりであります。

	第37期 (自 2021年4月1日 至 2022年3月31日)	第38期 (自 2022年4月1日 至 2023年3月31日)
当期純利益金額	15,499百万円	13,821百万円
普通株主及び普通株主と同等の株主に帰属しない金額	—	—
普通株式及び普通株式と同等の株式に係る当期純利益金額	15,499百万円	13,821百万円
普通株式及び普通株式と同等の株式の期中平均株式数	40,000株	40,000株
(うち普通株式)	(24,490株)	(24,490株)
(うちA種種類株式)	(15,510株)	(15,510株)

(注1) A種種類株式は、剰余金の配当請求権及び残余財産分配請求権について普通株式と同等の権利を有しているため、1株当たり情報の算定上、普通株式に含めて計算しています。

独立監査人の中間監査報告書

2023年11月22日

アセットマネジメントOne株式会社
取締役会 御中

EY新日本有限責任監査法人 東京事務所

指定有限責任社員
業務執行社員 公認会計士 森重 俊寛

指定有限責任社員
業務執行社員 公認会計士 長谷川 敬

指定有限責任社員
業務執行社員 公認会計士 稲葉 宏和

中間監査意見

当監査法人は、金融商品取引法第193条の2第1項の規定に基づく監査証明を行うため、「委託会社等の経理状況」に掲げられているアセットマネジメントOne株式会社の2023年4月1日から2024年3月31日までの第39期事業年度の中間会計期間（2023年4月1日から2023年9月30日まで）に係る中間財務諸表、すなわち、中間貸借対照表、中間損益計算書、中間株主資本等変動計算書、重要な会計方針及びその他の注記について中間監査を行った。

当監査法人は、上記の中間財務諸表が、我が国において一般に公正妥当と認められる中間財務諸表の作成基準に準拠して、アセットマネジメントOne株式会社の2023年9月30日現在の財政状態及び同日をもって終了する中間会計期間（2023年4月1日から2023年9月30日まで）の経営成績に関する有用な情報を表示しているものと認める。

中間監査意見の根拠

当監査法人は、我が国において一般に公正妥当と認められる中間監査の基準に準拠して中間監査を行った。中間監査の基準における当監査法人の責任は、「中間財務諸表監査における監査人の責任」に記載されている。当監査法人は、我が国における職業倫理に関する規定に従って、会社から独立しており、また、監査人としてのその他の倫理上の責任を果たしている。当監査法人は、中間監査の意見表明の基礎となる十分かつ適切な監査証拠を入手したと判断している。

中間財務諸表に対する経営者及び監査等委員会の責任

経営者の責任は、我が国において一般に公正妥当と認められる中間財務諸表の作成基準に準拠して中間財務諸表を作成し有用な情報を表示することにある。これには、不正又は誤謬による重要な虚偽表示のない中間財務諸表を作成し有用な情報を表示するために経営者が必要と判断した内部統制を整備及び運用することが含まれる。

中間財務諸表を作成するに当たり、経営者は、継続企業的前提に基づき中間財務諸表を作成することが適切であるかどうかを評価し、我が国において一般に公正妥当と認められる中間財務諸表の作成基準に基づいて継続企業に関する事項を開示する必要がある場合には当該事項を開示する責任がある。

監査等委員会の責任は、財務報告プロセスの整備及び運用における取締役の職務の執行を監視することにある。

中間財務諸表監査における監査人の責任

監査人の責任は、監査人が実施した中間監査に基づいて、全体として中間財務諸表の有用な情報の表示に関して投資者の判断を損なうような重要な虚偽表示がないかどうかの合理的な保証を得て、中間監査報告書において独立の立場から中間財務諸表に対する意見を表明することにある。虚偽表示は、不正又は誤謬により発生する可能性があり、個別に又は集計すると、中間財務諸表の利用者の意思決定に影響を与えると合理的に見込まれる場合に、重要性があると判断される。

監査人は、我が国において一般に公正妥当と認められる中間監査の基準に従って、中間監査の過程を通じて、職業的専門家としての判断を行い、職業的懐疑心を保持して以下を実施する。

- ・ 不正又は誤謬による中間財務諸表の重要な虚偽表示リスクを識別し、評価する。また、重要な虚偽表示リスクに対応する中間監査手続を立案し、実施する。中間監査手続の選択及び適用は監査人の判断による。さらに、中間監査の意見表明の基礎となる十分かつ適切な監査証拠を入手する。なお、中間監査手続は、年度監査と比べて監査手続の一部が省略され、監査人の判断により、不正又は誤謬による中間財務諸表の重要な虚偽表示リスクの評価に基づいて、分析的手続等を中心とした監査手続に必要な応じて追加の監査手続が選択及び適用される。
- ・ 中間財務諸表監査の目的は、内部統制の有効性について意見表明するためのものではないが、監査人は、リスク評価の実施に際して、状況に応じた適切な中間監査手続を立案するために、中間財務諸表の作成と有用な情報の表示に関連する内部統制を検討する。
- ・ 経営者が採用した会計方針及びその適用方法並びに経営者によって行われた会計上の見積りの合理性及び関連する注記事項の妥当性を評価する。
- ・ 経営者が継続企業を前提として中間財務諸表を作成することが適切であるかどうか、また、入手した監査証拠に基づき、継続企業の前提に重要な疑義を生じさせるような事象又は状況に関して重要な不確実性が認められるかどうか結論付ける。継続企業の前提に関する重要な不確実性が認められる場合は、中間監査報告書において中間財務諸表の注記事項に注意を喚起すること、又は重要な不確実性に関する中間財務諸表の注記事項が適切でない場合は、中間財務諸表に対して除外事項付意見を表明することが求められている。監査人の結論は、中間監査報告書日までに入手した監査証拠に基づいているが、将来の事象や状況により、企業は継続企業として存続できなくなる可能性がある。
- ・ 中間財務諸表の表示及び注記事項が、我が国において一般に公正妥当と認められる中間財務諸表の作成基準に準拠しているかどうかとともに、関連する注記事項を含めた中間財務諸表の表示、構成及び内容、並びに中間財務諸表が基礎となる取引や会計事象に関して有用な情報を表示しているかどうかを評価する。

監査人は、監査等委員会に対して、計画した中間監査の範囲とその実施時期、中間監査の実施過程で識別した内部統制の重要な不備を含む中間監査上の重要な発見事項、及び中間監査の基準で求められているその他の事項について報告を行う。

監査人は、監査等委員会に対して、独立性についての我が国における職業倫理に関する規定を遵守したこと、並びに監査人の独立性に影響を与えると合理的に考えられる事項、及び阻害要因を除去するための対応策を講じている場合又は阻害要因を許容可能な水準にまで軽減するためのセーフガードを適用している場合はその内容について報告を行う。

利害関係

会社と当監査法人又は業務執行社員との間には、公認会計士法の規定により記載すべき利害関係はない。

以 上

(注1) 上記の中間監査報告書の原本は当社(有価証券報告書提出会社)が別途保管しております。

(注2) X B R Lデータは監査の対象には含まれておりません。

(1) 中間貸借対照表

(単位：百万円)

		第39期中間会計期間末 (2023年9月30日現在)
(資産の部)		
流動資産		
現金・預金		28,013
金銭の信託		28,384
未収委託者報酬		17,669
未収運用受託報酬		3,747
未収投資助言報酬		305
未収収益		13
前払費用		1,318
その他		2,504
	流動資産計	81,956
固定資産		
有形固定資産		1,055
建物	※1	947
器具備品	※1	100
リース資産	※1	6
無形固定資産		4,959
ソフトウェア		2,954
ソフトウェア仮勘定		2,002
電話加入権		2
投資その他の資産		8,557
投資有価証券		184
関係会社株式		4,888
長期差入保証金		772
繰延税金資産		2,592
その他		120
	固定資産計	14,572
資産合計		96,529

(単位：百万円)

	第39期中間会計期間末 (2023年9月30日現在)
(負債の部)	
流動負債	
預り金	418
リース債務	1
未払金	7,850
未払収益分配金	1
未払償還金	0
未払手数料	7,654
その他未払金	193
未払費用	7,452
未払法人税等	2,372
未払消費税等	1,076
契約負債	20
賞与引当金	861
役員賞与引当金	26
流動負債計	20,081
固定負債	
リース債務	5
退職給付引当金	2,701
時効後支払損引当金	72
固定負債計	2,780
負債合計	22,861
(純資産の部)	
株主資本	
資本金	2,000
資本剰余金	19,552
資本準備金	2,428
その他資本剰余金	17,124
利益剰余金	52,115
利益準備金	123
その他利益剰余金	51,991
別途積立金	31,680
繰越利益剰余金	20,311
株主資本計	73,668
評価・換算差額等	
その他有価証券評価差額金	△0
評価・換算差額等計	△0
純資産合計	73,668
負債・純資産合計	96,529

(2) 中間損益計算書

(単位：百万円)

		第39期中間会計期間 (自 2023年4月1日 至 2023年9月30日)	
営業収益			
委託者報酬		49,984	
運用受託報酬		8,063	
投資助言報酬		1,082	
その他営業収益		13	
	営業収益計		59,144
営業費用			
支払手数料		21,623	
広告宣伝費		107	
公告費		0	
調査費		17,657	
調査費		6,728	
委託調査費		10,928	
委託計算費		280	
営業雑経費		372	
通信費		17	
印刷費		253	
協会費		33	
諸会費		29	
支払販売手数料		38	
	営業費用計		40,042
一般管理費			
給料		4,831	
役員報酬		77	
給料・手当		4,735	
賞与		19	
交際費		14	
寄付金		3	
旅費交通費		63	
租税公課		175	
不動産賃借料		508	
退職給付費用		206	
固定資産減価償却費	※1	749	
福利厚生費		17	
修繕費		0	
賞与引当金繰入額		861	
役員賞与引当金繰入額		26	
機器リース料		0	
事務委託費		1,714	
事務用消耗品費		24	
器具備品費		0	
諸経費		120	
	一般管理費計		9,319
営業利益			9,782

(単位：百万円)

	第39期中間会計期間 (自 2023年4月1日 至 2023年9月30日)	
営業外収益		
受取利息	3	
受取配当金	3	
時効成立分配金・償還金	0	
時効後支払損引当金戻入額	35	
雑収入	10	
営業外収益計		53
営業外費用		
為替差損	7	
金銭の信託運用損	785	
早期割増退職金	0	
雑損失	3	
営業外費用計		797
経常利益		9,038
特別損失		
固定資産除却損	2	
関係会社株式評価損	922	
特別損失計		924
税引前中間純利益		8,113
法人税、住民税及び事業税		2,136
法人税等調整額		303
法人税等合計		2,440
中間純利益		5,673

(3) 中間株主資本等変動計算書

第39期中間会計期間（自 2023年4月1日 至 2023年9月30日）

(単位：百万円)

	株主資本						
	資本金	資本剰余金			利益剰余金		
		資本準備金	その他 資本剰余金	資本剰余金 合計	利益 準備金	その他利益剰余金	
						別途 積立金	繰越利益 剰余金
当期首残高	2,000	2,428	17,124	19,552	123	31,680	25,678
当中間期変動額							
剰余金の配当							△11,040
中間純利益							5,673
株主資本以外の項目の 当中間期変動額(純額)							
当中間期変動額 合計	—	—	—	—	—	—	△5,366
当中間期末残高	2,000	2,428	17,124	19,552	123	31,680	20,311

	株主資本		評価・換算差額等		純資産 合計
	利益剰余金	株主資本 合計	その他 有価証券 評価差額金	評価・換算 差額等合計	
	利益剰余金 合計				
当期首残高	57,481	79,034	△0	△0	79,034
当中間期変動額					
剰余金の配当	△11,040	△11,040			△11,040
中間純利益	5,673	5,673			5,673
株主資本以外の項目の 当中間期変動額(純額)		—	△0	△0	△0
当中間期変動額 合計	△5,366	△5,366	△0	△0	△5,366
当中間期末残高	52,115	73,668	△0	△0	73,668

重要な会計方針

<p>1. 有価証券の評価基準及び評価方法</p>	<p>(1) 子会社株式及び関連会社株式 移動平均法による原価法</p> <p>(2) その他有価証券 市場価格のない株式等以外のもの 中間決算日の市場価格等に基づく時価法 (評価差額は全部純資産直入法により処理し、売却原価は移動平均法により算定)</p> <p>市場価格のない株式等 移動平均法による原価法</p>
<p>2. 金銭の信託の評価基準及び評価方法</p>	<p>時価法</p>
<p>3. 固定資産の減価償却の方法</p>	<p>(1) 有形固定資産(リース資産を除く) 定率法を採用しております。ただし、平成28年4月1日以降に取得した建物附属設備については、定額法を採用しております。 なお、主な耐用年数は次のとおりであります。</p> <p>建物 … 8～18年 器具備品 … 2～20年</p> <p>(2) 無形固定資産(リース資産を除く) 定額法を採用しております。 なお、自社利用のソフトウェアについては、社内における利用可能期間(5年)に基づく定額法を採用しております。</p> <p>(3) リース資産 所有権移転外ファイナンス・リース取引に係るリース資産 リース期間を耐用年数とし、残存価格を零とする定額法を採用しております。</p>
<p>4. 外貨建の資産及び負債の本邦通貨への換算基準</p>	<p>外貨建金銭債権債務は、中間決算日の直物等為替相場により円貨に換算し、換算差額は損益として処理しております。</p>
<p>5. 引当金の計上基準</p>	<p>(1) 賞与引当金は、従業員に対して支給する賞与の支出に充てるため、将来の支給見込額に基づき当中間会計期間に見合う分を計上しております。</p> <p>(2) 役員賞与引当金は、役員に対して支給する賞与の支出に充てるため、将来の支給見込額に基づき当中間会計期間に見合う分を計上しております。</p> <p>(3) 退職給付引当金は、従業員の退職給付に備えるため、退職一時金制度について、当事業年度末における退職給付債務の見込額に基づき当中間会計期間末において発生していると認められる額を計上しております。</p> <p>①退職給付見込額の期間帰属方法 退職給付債務の算定にあたり、退職給付見込額を当中間会計期間末までの期間に帰属させる方法については、給付算定式基準によっております。</p> <p>②数理計算上の差異及び過去勤務費用の費用処理方法 過去勤務費用については、その発生時の従業員の平均残存勤務期間内の一定の年数(5年)による定額法により按分した額を費用処理しております。 数理計算上の差異については、各事業年度の発生時の従業員の平均残存勤務期間内の一定の年数(5年または10年)による定額法により按分した額を、それぞれ発生の日翌事業年度から費用処理しております。</p> <p>(4) 時効後支払損引当金は、時効成立のため利益計上した収益分配金及び償還金について、受益者からの今後の支払請求に備えるため、過去の支払実績に基づく将来の支払見込額を計上しております。</p>
	<p>当社は、資産運用サービスから委託者報酬、運用受託報酬及び投</p>

6. 収益及び費用の計上基準

資助言報酬を稼得しております。これらには成功報酬が含まれる場合があります。

(1) 委託者報酬

委託者報酬は、投資信託の信託約款に基づき、日々の純資産総額に対する一定割合として認識され、確定した報酬を投資信託によって主に年2回受取ります。当該報酬は期間の経過とともに履行義務が充足されるという前提に基づき、投資信託の運用期間にわたり収益として認識しております。

(2) 運用受託報酬

運用受託報酬は、投資顧問契約で定められた報酬に基づき、確定した報酬を顧問口座によって主に年1回又は2回受取ります。当該報酬は期間の経過とともに履行義務が充足されるという前提に基づき、顧問口座の運用期間にわたり収益として認識しております。

(3) 投資助言報酬

投資助言報酬は、投資助言契約で定められた報酬に基づき、確定した報酬を顧問口座によって主に年2回又は4回受取ります。当該報酬は期間の経過とともに履行義務が充足されるという前提に基づき、顧問口座の運用期間にわたり収益として認識しております。

(4) 成功報酬

成功報酬は、対象となる投資信託または顧問口座の特定のベンチマークまたはその他のパフォーマンス目標を上回る超過運用益に対する一定割合として認識されます。当該報酬は成功報酬を受領する権利が確定した時点で収益として認識しております。

注記事項

(中間貸借対照表関係)

項目	第39期中間会計期間末 (2023年9月30日現在)		
※1. 有形固定資産の減価償却累計額	建物	…	577百万円
	器具備品	…	764百万円
	リース資産	…	2百万円

(中間損益計算書関係)

項目	第39期中間会計期間 (自 2023年4月1日 至 2023年9月30日)		
※1. 減価償却実施額	有形固定資産	…	71百万円
	無形固定資産	…	678百万円

(中間株主資本等変動計算書関係)

第39期中間会計期間 (自 2023年4月1日 至 2023年9月30日)

1. 発行済株式の種類及び総数に関する事項

発行済株式の種類	当事業年度期首 株式数 (株)	当中間会計期間 増加株式数 (株)	当中間会計期間 減少株式数 (株)	当中間会計期間末 株式数 (株)
普通株式	24,490	—	—	24,490
A種種類株式	15,510	—	—	15,510
合計	40,000	—	—	40,000

2. 配当に関する事項

(1) 配当金支払額

決議	株式の 種類	配当金の 総額 (百万円)	1株当たり 配当額 (円)	基準日	効力発生日
2023年6月16日 定時株主総会	普通株式	11,040	276,000	2023年3月31日	2023年6月19日
	A種種類 株式				

(2) 基準日が当中間会計期間に属する配当のうち、配当の効力発生日が当中間会計期間後となるもの該当事項はありません。

(金融商品関係)

第39期中間会計期間末 (2023年9月30日現在)

1. 金融商品の時価等に関する事項

2023年9月30日における中間貸借対照表計上額、時価及びこれらの差額については、次のとおりであります。

	中間貸借対照表計上額 (百万円)	時価 (百万円)	差額 (百万円)
(1) 金銭の信託	28,384	28,384	—
(2) 投資有価証券 其他有価証券	1	1	—
資産計	28,386	28,386	—

(注) 現金・預金、未収委託者報酬、未収運用受託報酬及び未払手数料は、短期間で決済されるため時価が帳簿価額に近似するものであることから、注記を省略しております。

2. 金融商品の時価のレベルごとの内訳等に関する事項

金融商品の時価を、時価の算定に係るインプットの観察可能性及び重要性に応じて、以下の3つのレベルに分類しております。

レベル1の時価：観察可能な時価の算定に係るインプットのうち、活発な市場において形成される当該時価の算定の対象となる資産又は負債に関する相場価格により算定した時価

レベル2の時価：観察可能な時価の算定に係るインプットのうち、レベル1のインプット以外の時価の算定に係るインプットを用いて算定した時価

レベル3の時価：観察できない時価の算定に係るインプットを使用して算定した時価

時価の算定に重要な影響を与えるインプットを複数使用している場合には、それらのインプットがそれぞれ属するレベルのうち、時価の算定における優先順位が最も低いレベルに時価を分類しております。

時価で中間貸借対照表に計上している金融商品

区分	時価 (百万円)			
	レベル1	レベル2	レベル3	合計
金銭の信託	—	28,384	—	28,384
投資有価証券	—	—	—	—
其他有価証券	—	1	—	1
資産計	—	28,386	—	28,386

(注1) 時価の算定に用いた評価技法及び時価の算定に係るインプットの説明

金銭の信託

信託財産は、主として投資信託、デリバティブ取引、その他の資産（コールローン・委託証拠金等）で構成されております。

信託財産を構成する金融商品の時価について、投資信託は基準価額、デリバティブ取引は、取引相手先金融機関より提示された価格によっております。また、その他の資産については短期間で決済されるため、時価は帳簿価額とほぼ等しいことから、当該帳簿価額によっております。

投資有価証券

投資有価証券は市場における取引価格が存在しない投資信託であり、基準価額を時価としております。

(注2) 市場価格のない株式等の貸借対照表計上額は次の通りであります。
これらについては、「金融商品の時価等の開示に関する適用指針」(企業会計基準適用指針第19号2020年3月31日)第5項に従い、金融商品の時価等及び時価のレベルごとの内訳等に関する事項で開示している表中には含めておりません。

区分	中間貸借対照表計上額 (百万円)
投資有価証券 (その他有価証券)	
非上場株式	182
関係会社株式	
非上場株式	4,888

(有価証券関係)

第39期中間会計期間末
(2023年9月30日現在)

1. 子会社株式及び関連会社株式

子会社株式及び関連会社株式(中間貸借対照表計上額4,888百万円)については市場価格がないことから、貸借対照表日における時価及び貸借対照表計上額と当該時価との差額の記載は省略しております。

2. その他有価証券

区 分	中間貸借対照表 計上額 (百万円)	取得原価 (百万円)	差額 (百万円)
中間貸借対照表計上額が 取得原価を超えるもの 投資信託	-	-	-
小計	-	-	-
中間貸借対照表計上額が 取得原価を超えないもの 投資信託	1	2	△0
小計	1	2	△0
合計	1	2	△0

(注) 非上場株式(中間貸借対照表計上額182百万円)については、市場価格がないことから、上表に含めておりません。

(持分法損益等)

当社は2022年8月1日付でPayPayアセットマネジメント株式会社の株式を取得し持分法適用関連会社としておりますが、重要性が乏しいため、関連会社に対する投資の金額等の記載を省略しております。

(企業結合等関係)

当社（以下「AMOne」という）は、2016年7月13日付で締結した、DIAMアセットマネジメント株式会社（以下「DIAM」という）、みずほ投信投資顧問株式会社（以下「MHAM」という）、みずほ信託銀行株式会社（以下「TB」という）及び新光投信株式会社（以下「新光投信」という）（以下総称して「統合4社」という）間の「統合契約書」に基づき、2016年10月1日付で統合いたしました。

1. 結合当事企業

結合当事企業	DIAM	MHAM	TB	新光投信
事業の内容	投資運用業務、投資助言・代理業務	投資運用業務、投資助言・代理業務	信託業務、銀行業務、投資運用業務	投資運用業務、投資助言・代理業務

2. 企業結合日

2016年10月1日

3. 企業結合の方法

①MHAMを吸収合併存続会社、新光投信を吸収合併消滅会社とする吸収合併、②TBを吸収分割会社、吸収合併後のMHAMを吸収分割承継会社とし、同社がTB資産運用部門に係る権利義務を承継する吸収分割、③DIAMを吸収合併存続会社、MHAMを吸収合併消滅会社とする吸収合併の順に実施しております。

4. 結合後企業の名称

アセットマネジメントOne株式会社

5. 企業結合の主な目的

当社は、株式会社みずほフィナンシャルグループ（以下「MHFG」という）及び第一生命ホールディングス株式会社（以下「第一生命」という）の資産運用ビジネス強化・発展に対する強力なコミットメントのもと、統合4社が長年にわたって培ってきた資産運用に係わる英知を結集し、MHFGと第一生命両社グループとの連携も最大限活用して、お客さまに最高水準のソリューションを提供するグローバルな運用会社としての飛躍を目指してまいります。

6. 合併比率

「3. 企業結合の方法」③の吸収合併における合併比率は以下の通りであります。

会社名	DIAM (存続会社)	MHAM (消滅会社)
合併比率(*)	1	0.0154

(*) 普通株式と種類株式を合算して算定しております。

7. 交付した株式数

「3. 企業結合の方法」③の吸収合併において、DIAMは、MHAMの親会社であるMHFGに対して、その所有するMHAMの普通株式103万8,408株につき、DIAMの普通株式490株及び議決権を有しないA種種類株式15,510株を交付しました。

8. 経済的持分比率（議決権比率）

MHFGが企業結合直前に所有していた当社に対する経済的持分比率 50.00%

MHFGが企業結合日に追加取得した当社に対する経済的持分比率 20.00%

MHFGの追加取得後の当社に対する経済的持分比率 70.00%

なお、MHFGが所有する議決権比率については50.00%から51.00%に異動しております。

9. 取得企業を決定するに至った主な根拠

「3. 企業結合の方法」③の吸収合併において、法的に消滅会社となるMHAMの親会社であるMHFGが、結合後企業の議決権の過半数を保有することになるため、企業結合の会計上はMHAMが取得企業に該当し、DIAMが被取得企業となるものです。

10. 会計処理

「企業結合に関する会計基準」（企業結合会計基準第21号 平成25年9月13日公表分）及び「企業結合会計基準及び事業分離等会計基準に関する適用指針」（企業会計基準適用指針第10号 平成25年9月13日公表分）に基づき、「3. 企業結合の方法」①の吸収合併及び②の吸収分割については共通支配下の取引として処理し、③の吸収合併については逆取得として処理しております。

11. 被取得企業に対してパーチェス法を適用した場合に関する事項

(1) 中間財務諸表に含まれる被取得企業の業績の期間

2023年4月1日から2023年9月30日まで

(2) 被取得企業の取得原価及びその内訳

取得の対価	MHAMの普通株式	144,212百万円
取得原価		144,212百万円

(3) 発生したのれんの金額、発生原因、償却方法及び償却期間

a. 発生したのれん	金額	76,224百万円
b. 発生原因	被取得企業から受け入れた資産及び引き受けた負債の純額と取得原価との差額によります。	
c. のれんの償却方法及び償却期間	20年間の均等償却	

(4) 企業結合日に受け入れた資産及び引き受けた負債の額並びにその主な内訳

a. 資産の額	資産合計	40,451百万円
	うち現金・預金	11,605百万円
	うち金銭の信託	11,792百万円
b. 負債の額	負債合計	9,256百万円
	うち未払手数料及び未払費用	4,539百万円

(注) 顧客関連資産に配分された金額及びそれに係る繰延税金負債は、資産の額及び負債の額には含まれておりません。

(5) のれん以外の無形固定資産に配分された金額及び主要な種類別の内訳並びに全体及び主要な種類別の加重平均償却期間

a. 無形固定資産に配分された金額	53,030百万円
b. 主要な種類別の内訳	
顧客関連資産	53,030百万円
c. 全体及び主要な種類別の加重平均償却期間	
顧客関連資産	16.9年

12. 被取得企業に対してパーチェス法を適用した場合の差額

(1) 貸借対照表項目

流動資産	－百万円
固定資産	65,400百万円
資産合計	65,400百万円
流動負債	－百万円
固定負債	3,358百万円
負債合計	3,358百万円
純資産	62,041百万円

(注) 固定資産及び資産合計には、のれんの金額49,546百万円及び顧客関連資産の金額19,028百万円が含まれております。

(2) 損益計算書項目

営業収益	－百万円
営業利益	△3,824百万円
経常利益	△3,824百万円
税引前中間純利益	△3,824百万円
中間純利益	△3,237百万円
1株当たり中間純利益	△80,925円14銭

(注) 営業利益には、のれんの償却額1,905百万円及び顧客関連資産の償却額1,918百万円が含まれております。

(資産除去債務関係)

当社は建物所有者との間で不動産賃貸借契約を締結しており、賃借期間終了時に原状回復する義務を有しているため、契約及び法令上の資産除去債務を認識しております。

なお、当該賃貸借契約に関連する長期差入保証金（敷金）が計上されているため、資産除去債務の負債計上に代えて、当該敷金の回収が最終的に見込めないと認められる金額を合理的に見積り、そのうち当期の負担に属する金額を費用計上し、直接減額しております。

(収益認識関係)

1. 収益の分解情報

当中間会計期間の収益の構成は次の通りです。

第39期中間会計期間
(自 2023年4月1日 至 2023年9月30日)

委託者報酬	49,984百万円
運用受託報酬	7,464百万円
投資助言報酬	1,082百万円
成功報酬（注）	599百万円
その他営業収益	13百万円
合計	59,144百万円

(注) 成功報酬は、中間損益計算書において委託者報酬及び運用受託報酬に含めて表示しております。

2. 収益を理解するための基礎となる情報

収益を理解するための基礎となる情報は「重要な会計方針 6. 収益及び費用の計上基準」に記載の通りであります。

(セグメント情報等)

第39期中間会計期間 (自 2023年4月1日 至 2023年9月30日)

1. セグメント情報

当社は、資産運用業の単一セグメントであるため、記載を省略しております。

2. 関連情報

(1) サービスごとの情報

サービス区分の決定方法は、損益計算書の営業収益の区分と同一であることから、サービスごとの営業収益の記載を省略しております。

(2) 地域ごとの情報

① 営業収益

本邦の外部顧客に対する営業収益に区分した金額が損益計算書の営業収益の90%を超えるため、記載を省略しております。

② 有形固定資産

本邦に所在している有形固定資産の金額が貸借対照表の有形固定資産の金額の90%を超えるため、記載を省略しております。

(3) 主要な顧客ごとの情報

特定の顧客に対する営業収益で損益計算書の営業収益の10%以上を占める相手先がないため、記載を省略しております。

(1株当たり情報)

第39期中間会計期間 (自 2023年4月1日 至 2023年9月30日)	
1株当たり純資産額	1,841,700円33銭
1株当たり中間純利益金額	141,837円37銭

(注) 潜在株式調整後1株当たり中間純利益金額については、潜在株式が存在しないため記載しておりません。

1株当たり中間純利益金額の算定上の基礎は、以下のとおりであります。

	第39期中間会計期間 (自 2023年4月1日 至 2023年9月30日)
中間純利益金額	5,673百万円
普通株主及び普通株主と同等の株主に帰属しない金額	—
普通株式及び普通株式と同等の株式に係る中間純利益金額	5,673百万円
普通株式及び普通株式と同等の株式の期中平均株式数	40,000株
（うち普通株式）	(24,490株)
（うちA種種類株式）	(15,510株)

(注) A種種類株式は、剰余金の配当請求権及び残余財産分配請求権について普通株式と同等の権利を有しているため、1株当たり情報の算定上、普通株式に含めて計算しています。

4【利害関係人との取引制限】

委託会社は、「金融商品取引法」の定めるところにより、利害関係人との取引について、次に掲げる行為が禁止されています。

- (1) 自己またはその取締役もしくは執行役との間における取引を行うことを内容とした運用を行うこと（投資者の保護に欠け、もしくは取引の公正を害し、または金融商品取引業の信用を失墜させるおそれがないものとして内閣府令で定めるものを除きます。）。
- (2) 運用財産相互間において取引を行うことを内容とした運用を行うこと（投資者の保護に欠け、もしくは取引の公正を害し、または金融商品取引業の信用を失墜させるおそれがないものとして内閣府令で定めるものを除きます。）。
- (3) 通常の実取引の条件と異なる条件であって取引の公正を害するおそれのある条件で、委託会社の親法人等（委託会社の総株主等の議決権の過半数を保有していることその他の当該金融商品取引業者と密接な関係を有する法人その他の団体として政令で定める要件に該当する者をいいます。以下（4）（5）において同じ。）または子法人等（委託会社が総株主等の議決権の過半数を保有していることその他の当該金融商品取引業者と密接な関係を有する法人その他の団体として政令で定める要件に該当する者をいいます。以下同じ。）と有価証券の売買その他の取引または店頭デリバティブ取引を行うこと。
- (4) 委託会社の親法人等または子法人等の利益を図るため、その行う投資運用業に関して運用の方針、運用財産の額もしくは市場の状況に照らして不必要な取引を行うことを内容とした運用を行うこと。
- (5) 上記（3）（4）に掲げるもののほか、委託会社の親法人等または子法人等が関与する行為であって、投資者の保護に欠け、もしくは取引の公正を害し、または金融商品取引業の信用を失墜させるおそれのあるものとして内閣府令で定める行為。

5【その他】

- (1) 定款の変更、事業譲渡又は事業譲受、出資の状況その他の重要事項

委託会社の関連会社であるPayPayアセットマネジメント株式会社に対する出資比率が、2023年10月6日付で49.9%から23.4%に引き下がりました。

- (2) 訴訟事件その他の重要事項

委託会社およびファンドに重要な影響を与えた事実、または与えると予想される事実はありません。

約 款

追加型証券投資信託
[MHAM6 資産バランスファンド (年1回決算型)] 約款

運用の基本方針

約款第19条の規定に基づき、委託者の別に定める運用の基本方針は、次のものとします。

基本方針

この投資信託は、安定した収益の確保と信託財産の中・長期的な成長を図ることを目標に運用を行います。

運用方法

(1) 投資対象

MHAM海外債券マザーファンド受益証券、海外好配当株マザーファンド受益証券、MHAMグローバルREITマザーファンド受益証券、MHAM日本債券マザーファンド受益証券、MHAM好配当利回り株マザーファンド受益証券およびMHAM J-REITマザーファンド受益証券（以下、各々を「マザーファンド受益証券」といいます。）を主要投資対象とします。このほか、国内および海外の公社債、株式および不動産投資信託証券（一般社団法人投資信託協会規則に定める不動産投資信託証券をいいます。以下同じ。）等に直接投資することがあります。

(2) 投資態度

- ①主として、各マザーファンド受益証券への投資を通じて、国内および海外の公社債、株式および不動産投資信託証券への分散投資を行い、安定した収益の確保を図るとともに、信託財産の中・長期的な成長を目指します。
- ②各マザーファンド受益証券への投資配分については、均等配分を原則として、それぞれ16.6%±5%の範囲内となるよう各マザーファンド受益証券へ投資を行うことを基本とします。
- ③マザーファンド受益証券への投資比率は、高位を維持することを基本とします。
- ④実質組入外貨建資産については、原則として為替ヘッジを行いません。
- ⑤市況動向やファンドの資金事情等によっては、上記のような運用が行われないことがあります。

(3) 投資制限

- ①株式への実質投資割合は、信託財産の純資産総額の50%以下とします。
- ②外貨建資産への実質投資割合は、信託財産の純資産総額の75%以下とします。
- ③新株引受権証券および新株予約権証券への実質投資割合は、取得時において信託財産の純資産総額の20%以下とします。
- ④同一銘柄の株式への実質投資割合は、信託財産の純資産総額の5%以下とします。
- ⑤同一銘柄の新株引受権証券および新株予約権証券への実質投資割合は、信託財産の純資産総額の5%以下とします。
- ⑥同一銘柄の転換社債、ならびに同一銘柄の新株予約権付社債のうち会社法第236条第1項第3号の財産が当該新株予約権付社債についての社債であって当該社債と当該新株予約権がそれぞれ単独で存在し得ないことをあらかじめ明確にしているもの（会社法施行前の旧商法第341条ノ3第1項第7号および第8号の定めがある新株予約権付社債を含みます。）への実質投資割合は、信託財産の純資産総額の5%以下とします。
- ⑦投資信託証券（マザーファンド受益証券および上場投資信託証券を除きます。）への実質投資割合は、信託財産の純資産総額の5%以下とします。
- ⑧デリバティブ取引（法人税法第61条の5に定めるものをいいます。）は、価格変動、金利変動および為替変動により生じるリスクを減じる目的ならびに投資の対象とする資産を保有した場合と同様の損益を

実現する目的以外には利用しません。

⑨外国為替予約取引は、為替相場の変動により生じるリスクを減じる目的以外には利用しません。

⑩一般社団法人投資信託協会規則に定める一の者に対する株式等エクスポージャー、債券等エクスポージャーおよびデリバティブ等エクスポージャーの信託財産の純資産総額に対する比率は、原則としてそれぞれ10%、合計で20%以内とすることとし、当該比率を超えることとなった場合には、一般社団法人投資信託協会規則に従い当該比率以内となるよう調整を行うこととします。

⑪デリバティブ取引等（金融商品取引法第2条第20項に規定するものをいい、新株予約権証券、新投資口予約権証券またはオプションを表示する証券もしくは証書に係る取引、選択権付債券売買および商品投資等取引（投資信託及び投資法人に関する法律施行令第3条第10号に規定するものをいいます。）を含みます（ただし、この信託において取引可能なものに限り、以下同じ。）。）について、一般社団法人投資信託協会規則に定める合理的な方法により算出した額が信託財産の純資産総額を超えることとなる投資の指図をしません。

収益分配方針

毎計算期末に、原則として以下の方針に基づき分配を行います。

①分配対象額の範囲は、経費控除後の配当等収益（繰越分およびマザーファンドの信託財産に属する配当等収益のうち、信託財産に属するとみなした額（以下「みなし配当等収益」といいます。）を含みます。）および売買益（評価益を含み、みなし配当等収益を控除して得た額）等の全額とします。

②分配金額は、委託者が基準価額の水準や市況動向等を勘案して決定します。ただし、必ず分配を行うものではありません。

③収益分配に充てなかった利益については、運用の基本方針に基づいて運用を行います。

追加型証券投資信託
[MHAM6 資産バランスファンド (年1回決算型)] 約款

<信託の種類、委託者および受託者>

第1条 この信託は、証券投資信託であり、アセットマネジメントOne 株式会社を委託者とし、みずほ信託銀行株式会社を受託者とします。

②この信託は、信託法（平成18年法律第108号）（以下「信託法」といいます。）の適用を受けます。

<信託事務の委託>

第2条 受託者は、信託法第28条第1号に基づく信託事務の委託として、信託事務の処理の一部について、金融機関の信託業務の兼営等に関する法律第1条第1項の規定による信託業務の兼営の認可を受けた一の金融機関（受託者の利害関係人（金融機関の信託業務の兼営等に関する法律第2条第1項にて準用する信託業法第29条第2項第1号に規定する利害関係人をいいます。以下この条において同じ。）を含みます。）と信託契約を締結し、これを委託することができます。

②前項における利害関係人に対する業務の委託については、受益者の保護に支障を生じることがない場合に行うものとします。

<信託の目的および金額>

第3条 委託者は、金100万円を受益者のために利殖の目的をもって信託し、受託者はこれを引受けます。

<信託金の限度額>

第4条 委託者は、受託者と合意のうえ、金5,000億円を限度として信託金を追加することができます。

②委託者は、受託者と合意のうえ、前項の限度額を変更することができます。

<信託期間>

第5条 信託の期間は、信託契約締結日から2048年5月12日までとします。

<受益権の取得申込みの勧誘の種類>

第6条 この信託にかかる受益権の取得申込みの勧誘は、金融商品取引法第2条第3項第1号に掲げる場合に該当し、投資信託及び投資法人に関する法律第2条第8項で定める公募により行われます。

<当初の受益者>

第7条 この信託契約締結当初および追加信託当初の受益者は、委託者の指定する受益権取得申込者とし、第8条の規定により分割された受益権は、その取得申込口数に応じて、取得申込者に帰属します。

<受益権の分割および再分割>

第8条 委託者は、第3条の規定による受益権について100万口に、追加信託によって生じた受益権については、これを追加信託のつど第9条第1項の追加口数に、それぞれ均等に分割します。

②委託者は、受託者と協議のうえ、社債、株式等の振替に関する法律（以下「社振法」といいます。）に定めるところにしたがい、一定日現在の受益権を均等に再分割できるものとします。

<追加信託の価額および口数、基準価額の計算方法>

第9条 追加信託金は、追加信託を行う日の前営業日の基準価額に、当該追加信託にかかる受益権の口数を乗じた額とします。

②この約款において基準価額とは、信託財産に属する資産（受入担保金代用有価証券および第30条に規定する借入有価証券を除きます。）を法令および一般社団法人投資信託協会規則に従って時価評価して得た信託財産の資産総額から負債総額を控除した金額（以下「純資産総額」といいます。）を、計算日における受益権総口数で除した金額をいいます。なお、外貨建資産（外国通貨表示の有価証券（以下「外貨建有価証券」といいます。）、預金その他の資産をいいます。以下同じ。）の円換算に

- については、原則として、わが国における計算日の対顧客電信売買相場の仲値によって計算します。
- ③第33条に規定する予約為替の評価は、原則として、わが国における計算日の対顧客先物売買相場の仲値によるものとします。

<信託日時の異なる受益権の内容>

第10条 この信託の受益権は、信託の日時を異にすることにより差異を生ずることはありません。

<受益権の帰属と受益証券の不発行>

第11条 この信託のすべての受益権は、社振法の規定の適用を受けることとし、受益権の帰属は、委託者があらかじめこの投資信託の受益権を取り扱うことについて同意した一の振替機関（社振法第2条に規定する「振替機関」をいい、以下「振替機関」といいます。）および当該振替機関の下位の口座管理機関（社振法第2条に規定する「口座管理機関」をいい、振替機関を含め、以下「振替機関等」といいます。）の振替口座簿に記載または記録されることにより定まります（以下、振替口座簿に記載または記録されることにより定まる受益権を「振替受益権」といいます。）。

- ②委託者は、この信託の受益権を取り扱う振替機関が社振法の規定により主務大臣の指定を取り消された場合または当該指定が効力を失った場合であって、当該振替機関の振替業を承継する者が存在しない場合その他やむを得ない事情がある場合を除き、振替受益権を表示する受益証券を発行しません。なお、受益者は、委託者がやむを得ない事情等により受益証券を発行する場合を除き、無記名式受益証券から記名式受益証券への変更の請求、記名式受益証券から無記名式受益証券への変更の請求、受益証券の再発行の請求を行わないものとします。
- ③委託者は、第8条の規定により分割された受益権について、振替機関等の振替口座簿への新たな記載または記録をするため社振法に定める事項の振替機関への通知を行うものとします。振替機関等は、委託者から振替機関への通知があった場合、社振法の規定に従い、その備える振替口座簿への新たな記載または記録を行います。

<受益権の設定に係る受託者の通知>

第12条 受託者は、第3条の規定による受益権については信託契約締結日に、また、追加信託により生じた受益権については追加信託のつど、振替機関の定める方法により、振替機関へ当該受益権に係る信託を設定した旨の通知を行います。

<受益権の申込単位および価額>

第13条 委託者は、第8条第1項の規定により分割される受益権を、その取得申込者に対し、委託者が自ら定める申込単位をもって当該取得の申込みに応ずることができるものとします。

- ②委託者の指定する第一種金融商品取引業者（金融商品取引法第28条第1項に規定する第一種金融商品取引業を行う者をいいます。以下同じ。）および登録金融機関（金融商品取引法第2条第11項に規定する登録金融機関をいい、以下、委託者の指定する第一種金融商品取引業者および登録金融機関を総称して「指定販売会社」といいます。）は、第8条第1項の規定により分割される受益権を、その取得申込者に対し、指定販売会社がそれぞれ委託者の承認を得て定める申込単位をもって取得申込みに応ずることができるものとします。
- ③前2項の取得申込者は指定販売会社または委託者に、取得申込みと同時にまたは予め、自己のために開設されたこの信託の受益権の振替を行うための振替機関等の口座を示すものとし、当該口座に当該取得申込者に係る口数の増加の記載または記録が行われます。なお、指定販売会社または委託者（第50条の委託者の指定する口座管理機関を含みます。）は、当該取得申込の代金（第4項の受益権の価額に当該取得申込の口数を乗じて得た額をいいます。）の支払いと引き換えに、当該口座に当該取得申込者に係る口数の増加の記載または記録を行うことができます。
- ④第1項および第2項の場合の受益権の価額は、取得申込日の翌営業日の基準価額に、手数料および当該手数料に係る消費税ならびに地方消費税に相当する金額（以下「消費税等相当額」といいます。）を加算した価額とします。ただし、この信託契約締結日前の取得申込みにかかる受益権の価額は、1口につき1円とします。

- ⑤前項の手数料の額は、委託者および指定販売会社が、それぞれ別に定めるものとします。
- ⑥前各項の規定にかかわらず、委託者の自らの募集に応じた受益者が第47条第3項の規定に基づき収益分配金を再投資する場合、ならびに受益者が指定販売会社と結んだ別に定める収益分配金の再投資に関する契約（以下「別に定める契約」といいます。）に基づいて収益分配金を再投資する場合においては、委託者および指定販売会社は1口の整数倍をもって当該取得の申込みに応ずることができるものとします。この場合の受益権の価額は、原則として第42条に規定する各計算期間終了日の基準価額とします。
- ⑦前各項の規定にかかわらず、信託財産の効率的な運用または受益者に対する公平性を期する運用が妨げられると委託者が合理的に判断する場合、取引所（金融商品取引法第2条第16項に規定する金融商品取引所および金融商品取引法第2条第8項第3号ロに規定する外国金融商品市場をいいます。以下同じ。）等における取引の停止、外国為替取引の停止、決済機能の停止、その他やむを得ない事情があるときは、委託者および指定販売会社は、受益権の取得申込みの受付を中止すること、およびすでに受付けた取得申込みの受付を取り消すことができます。

<受益権の譲渡に係る記載または記録>

- 第14条 受益者は、その保有する受益権を譲渡する場合には、当該受益者の譲渡の対象とする受益権が記載または記録されている振替口座簿に係る振替機関等に振替の申請をするものとします。
- ②前項の申請のある場合には、前項の振替機関等は、当該譲渡に係る譲渡人の保有する受益権の口数の減少および譲受人の保有する受益権の口数の増加につき、その備える振替口座簿に記載または記録するものとします。ただし、前項の振替機関等が振替先口座を開設したものでない場合には、譲受人の振替先口座を開設した他の振替機関等（当該他の振替機関等の上位機関を含みます。）に社振法の規定にしたがい、譲受人の振替先口座に受益権の口数の増加の記載または記録が行われるよう通知するものとします。
- ③委託者は、第1項に規定する振替について、当該受益者の譲渡の対象とする受益権が記載または記録されている振替口座簿に係る振替機関等と譲受人の振替先口座を開設した振替機関等が異なる場合等において、委託者が必要と認めるときまたはやむをえない事情があると判断したときは、振替停止日や振替停止期間を設けることができます。

<受益権の譲渡の対抗要件>

- 第15条 受益権の譲渡は、前条の規定による振替口座簿への記載または記録によらなければ、委託者および受託者に対抗することができません。

<投資の対象とする資産の種類>

- 第16条 この信託において投資の対象とする資産の種類は、次に掲げるものとします。
- 次に掲げる特定資産（「特定資産」とは、投資信託及び投資法人に関する法律第2条第1項で定めるものをいいます。以下同じ。）
 - 有価証券
 - デリバティブ取引に係る権利（金融商品取引法第2条第20項に規定するものをいい、約款第26条、第27条および第28条に定めるものに限りません。）
 - 金銭債権
 - 約束手形（イ.に掲げるものに該当するものを除きます。）
- 2.次に掲げる特定資産以外の資産
- 為替手形

<運用の指図範囲>

- 第17条 委託者は、信託金を、主として、第1号から第6号までのアセットマネジメントOne 株式会社を委託者とし、みずほ信託銀行株式会社を受託者として締結された親投資信託（総称し、以下「マザーファンド」といいます。）の受益証券（以下「マザーファンド受益証券」といいます。）および第7号から第28号までの有価証券（金融商品取引法第2条第2項の規定により有価証券とみなされる

同項各号に掲げる権利を除きます。)に投資することを指図します。

1. MHAM海外債券マザーファンド受益証券
 2. 海外好配当株マザーファンド受益証券
 3. MHAMグローバルREITマザーファンド受益証券
 4. MHAM日本債券マザーファンド受益証券
 5. MHAM好配当利回り株マザーファンド受益証券
 6. MHAM J-REITマザーファンド受益証券
 7. 株券または新株引受権証書
 8. 国債証券
 9. 地方債証券
 10. 特別の法律により法人が発行する債券
 11. 社債券（新株引受権証券と社債券とが一体となった新株引受権付社債券（以下「分離型新株引受権付社債券」といいます。）の新株引受権証券を除きます。）
 12. 資産の流動化に関する法律に規定する特定社債券（金融商品取引法第2条第1項第4号で定めるものをいいます。）
 13. 特別の法律により設立された法人の発行する出資証券（金融商品取引法第2条第1項第6号で定めるものをいいます。）
 14. 協同組織金融機関の優先出資に関する法律に規定する優先出資証券（金融商品取引法第2条第1項第7号で定めるものをいいます。）または優先出資引受権を表示する証書
 15. 資産の流動化に関する法律に規定する優先出資証券または新優先出資引受権を表示する証券（金融商品取引法第2条第1項第8号で定めるものをいいます。）
 16. コマーシャル・ペーパー
 17. 新株引受権証券（分離型新株引受権付社債券の新株引受権証券を含みます。以下同じ。）および新株予約権証券
 18. 外国または外国の者の発行する証券または証書で、前各号の証券または証書の性質を有するもの
 19. 投資信託または外国投資信託の受益証券（金融商品取引法第2条第1項第10号で定めるものをいいます。）
 20. 投資証券、投資法人債券または外国投資証券（金融商品取引法第2条第1項第11号で定めるものをいいます。）
 21. 外国貸付債権信託受益証券（金融商品取引法第2条第1項第18号で定めるものをいいます。）
 22. オプションを表示する証券または証書（金融商品取引法第2条第1項第19号で定めるものをいい、有価証券に係るものに限りません。）
 23. 預託証書（金融商品取引法第2条第1項第20号で定めるものをいいます。）
 24. 外国法人が発行する譲渡性預金証書
 25. 指定金銭信託の受益証券（金融商品取引法第2条第1項第14号で定める受益証券発行信託の受益証券に限ります。）
 26. 抵当証券（金融商品取引法第2条第1項第16号で定めるものをいいます。）
 27. 貸付債権信託受益権であって金融商品取引法第2条第1項第14号で定める受益証券発行信託の受益証券に表示されるべきもの
 28. 外国の者に対する権利で前号の有価証券の性質を有するもの
- なお、第7号の証券または証書、第18号ならびに第23号の証券または証書のうち第7号の証券または証書の性質を有するものを以下「株式」といい、第8号から第12号までの証券および第18号ならびに第23号の証券または証書のうち第8号から第12号までの証券の性質を有するものおよび第20号の証券のうち投資法人債券および外国投資証券で投資法人債券に類する証券を以下「公社債」といい、第19号の証券および第20号の証券（投資法人債券および外国投資証券で投資法人債券に類する証券を除きます。）を以下「投資信託証券」といいます。
- ②委託者は、信託金を、前項に掲げる有価証券のほか、次に掲げる金融商品（金融商品取引法第2条第2項の規定により有価証券とみなされる同項各号に掲げる権利を含みます。）により運用するこ

とを指図することができます。

1. 預金
 2. 指定金銭信託（金融商品取引法第2条第1項第14号に規定する受益証券発行信託を除きます。）
 3. コール・ローン
 4. 手形割引市場において売買される手形
 5. 貸付債権信託受益権であって金融商品取引法第2条第2項第1号で定めるもの
 6. 外国の者に対する権利で前号の権利の性質を有するもの
- ③第1項の規定にかかわらず、この信託の設定、解約、償還、投資環境の変動等への対応等、委託者が運用上必要と認めるときには、委託者は、信託金を、前項に掲げる金融商品により運用することの指図ができます。
- ④委託者は、信託財産に属する株式の時価総額とマザーファンドの信託財産に属する株式の時価総額のうち信託財産に属するとみなした額との合計額が、信託財産の純資産総額の100分の50を超えることとなる投資の指図をしません。
- ⑤委託者は、取得時において信託財産に属する新株引受権証券および新株予約権証券の時価総額とマザーファンドの信託財産に属する新株引受権証券および新株予約権証券の時価総額のうち信託財産に属するとみなした額との合計額が、信託財産の純資産総額の100分の20を超えることとなる投資の指図をしません。
- ⑥委託者は、信託財産に属する投資信託証券（マザーファンド受益証券および取引所金融商品市場（金融商品取引法第2条第17項に規定する金融商品市場をいいます。）または外国金融商品市場に上場等（不動産投資信託証券については、予定を含みます。以下同じ。）され、かつこれらの市場において常時売却可能（市場の急変等により一時的に流動性が低下している場合を除きます。）な投資信託証券（以下「上場投資信託証券」といいます。）を除きます。）の時価総額とマザーファンドの信託財産に属する投資信託証券（上場投資信託証券を除きます。）の時価総額のうち信託財産に属するとみなした額との合計額が、信託財産の純資産総額の100分の5を超えることとなる投資の指図をしません。
- ⑦前3項において信託財産に属するとみなした額とは、信託財産に属するマザーファンド受益証券の時価総額に、マザーファンドの信託財産の純資産総額に占める当該株式、新株引受権証券、新株予約権証券および投資信託証券の時価総額の割合をそれぞれ乗じて得た額をいいます。

<利害関係人等との取引等>

第18条 受託者は、受益者の保護に支障を生じることがないものであり、かつ信託業法、投資信託及び投資法人に関する法律ならびに関連法令に反しない場合には、委託者の指図により、信託財産と、受託者（第三者との間において信託財産のためにする取引その他の行為であって、受託者が当該第三者の代理人となって行うものを含みます。）および受託者の利害関係人（金融機関の信託業務の兼営等に関する法律第2条第1項にて準用する信託業法第29条第2項第1号に規定する利害関係人をいいます。以下本項、次項および第34条において同じ。）、第34条第1項に定める信託業務の委託先およびその利害関係人または受託者における他の信託財産との間で、前2条に掲げる資産への投資等ならびに第25条ないし第30条、第33条および第37条ないし第39条に掲げる取引その他これらに類する行為を行うことができます。

- ②受託者は、受託者がこの信託の受託者としての権限に基づいて信託事務の処理として行うことができる取引その他の行為について、受託者または受託者の利害関係人の計算で行うことができるものとします。なお、受託者の利害関係人が当該利害関係人の計算で行う場合も同様とします。
- ③委託者は、金融商品取引法、投資信託及び投資法人に関する法律ならびに関連法令に反しない場合には、信託財産と、委託者、その取締役、執行役および委託者の利害関係人等（金融商品取引法第31条の4第3項および同条第4項に規定する親法人等又は子法人等をいいます。）または委託者が運用の指図を行う他の信託財産との間で、前2条に掲げる資産への投資等ならびに第25条ないし第30条、第33条および第37条ないし第39条に掲げる取引その他これらに類する行為を行うことの指図をすることができ、受託者は、委託者の指図により、当該投資等ならびに当該取引、当該行為を行うことができます。

- ④前3項の場合、委託者および受託者は、受益者に対して信託法第31条第3項および同法第32条第3項の通知は行いません。

<運用の基本方針>

第19条 委託者は、信託財産の運用にあたっては、別に定める運用の基本方針にしたがって、その指図を行います。

<投資する株式等の範囲>

第20条 委託者が投資することを指図する株式、新株引受権証券および新株予約権証券は、取引所に上場されている株式の発行会社の発行するものおよび取引所に準ずる市場において取引されている株式の発行会社の発行するものとします。ただし、株主割当により取得する株式、新株引受権証券および新株予約権証券については、この限りではありません。

- ②前項の規定にかかわらず、上場予定または登録予定の株式、新株引受権証券および新株予約権証券で目論見書等において上場または登録されることが確認できるものについては、委託者が投資することを指図することができるものとします。

<同一銘柄の株式等への投資制限>

第21条 委託者は、信託財産に属する同一銘柄の株式の時価総額とマザーファンドに属する当該株式の時価総額のうち信託財産に属するとみなした額との合計額が、信託財産の純資産総額の100分の5を超えることとなる投資の指図をしません。

- ②委託者は、信託財産に属する同一銘柄の新株引受権証券および新株予約権証券の時価総額とマザーファンドに属する当該新株引受権証券および当該新株予約権証券の時価総額のうち信託財産に属するとみなした額との合計額が、信託財産の純資産総額の100分の5を超えることとなる投資の指図をしません。

- ③前各項において信託財産に属するとみなした額とは、信託財産に属するマザーファンド受益証券の時価総額に、マザーファンドの信託財産の純資産総額に占める当該株式、当該新株引受権証券および当該新株予約権証券の時価総額の割合をそれぞれ乗じて得た額をいいます。

<同一銘柄の転換社債等への投資制限>

第22条 委託者は、信託財産に属する同一銘柄の転換社債、ならびに同一銘柄の新株予約権付社債のうち会社法第236条第1項第3号の財産が当該新株予約権付社債についての社債であって当該社債と当該新株予約権がそれぞれ単独で存在し得ないことをあらかじめ明確にしているもの（以下、会社法施行前の旧商法第341条ノ3第1項第7号および第8号の定めがある新株予約権付社債を含め「転換社債型新株予約権付社債」といいます。）の時価総額とマザーファンドに属する当該転換社債および転換社債型新株予約権付社債の時価総額のうち信託財産に属するとみなした額との合計額が、信託財産の純資産総額の100分の5を超えることとなる投資の指図をしません。

- ②前項において信託財産に属するとみなした額とは、信託財産に属するマザーファンド受益証券の時価総額にマザーファンドの信託財産の純資産総額に占める当該転換社債および転換社債型新株予約権付社債の時価総額の割合を乗じて得た額をいいます。

<信用リスク集中回避のための投資制限>

第23条 一般社団法人投資信託協会規則に定める一の者に対する株式等エクスポージャー、債券等エクスポージャーおよびデリバティブ等エクスポージャーの信託財産の純資産総額に対する比率は、原則としてそれぞれ100分の10、合計で100分の20を超えないものとし、当該比率を超えることとなった場合には、一般社団法人投資信託協会規則に従い当該比率以内となるよう調整を行うこととします。

<デリバティブ取引等に係る投資制限>

第24条 委託者は、デリバティブ取引等について、一般社団法人投資信託協会の規則に定める合理的な方法

により算出した額が信託財産の純資産総額を超えることとなる投資の指図をしません。

<信用取引の指図>

第25条 委託者は、信託財産の効率的な運用に資するため、信用取引により株券を売付けることの指図をすることができます。なお、当該売付けの決済については、株券の引渡しまたは買戻しにより行うことの指図をすることができるものとします。

②前項の信用取引の指図は、次の各号に掲げる有価証券の発行会社の発行する株券について行うことができるものとし、かつ次の各号に掲げる株券数の合計数を超えないものとします。

1. 信託財産に属する株券および新株引受権証券の権利行使により取得する株券
2. 株式分割により取得する株券
3. 有償増資により取得する株券
4. 売出しにより取得する株券
5. 信託財産に属する転換社債の転換請求および新株予約権（転換社債型新株予約権付社債の新株予約権に限り、）の行使により取得可能な株券
6. 信託財産に属する新株引受権証券および新株引受権付社債券の新株引受権の行使、または信託財産に属する新株予約権証券および新株予約権付社債券の新株予約権（前号に定めるものを除きます。）の行使により取得可能な株券

<先物取引等の運用指図・目的・範囲>

第26条 委託者は、信託財産が運用対象とする有価証券の価格変動リスクを回避するため、わが国の取引所における有価証券先物取引（金融商品取引法第28条第8項第3号イに掲げるものをいいます。）、有価証券指数等先物取引（金融商品取引法第28条第8項第3号ロに掲げるものをいいます。）および有価証券オプション取引（金融商品取引法第28条第8項第3号ハに掲げるものをいいます。）ならびに外国の取引所におけるこれらの取引と類似の取引を次の範囲で行うことの指図をすることができます。なお、選択権取引は、オプション取引に含めて取扱うものとします。（以下同じ。）

1. 先物取引の売建ておよびコール・オプションの売付けの指図は、建玉の合計額が、ヘッジの対象とする有価証券（以下「ヘッジ対象有価証券」といいます。）の時価総額の範囲内とします。
 2. 先物取引の買建ておよびプット・オプションの売付けの指図は、建玉の合計額が、ヘッジ対象有価証券の組入可能額（信託財産の組入ヘッジ対象有価証券を差し引いた額）に信託財産が限月までに受取る組入公社債、組入外国貸付債権信託受益証券、組入貸付債権信託受益権および組入抵当証券の利払金および償還金を加えた額を限度とし、かつ信託財産が限月までに受取る組入有価証券に係る利払金および償還金等、ならびに第17条第2項第1号から第4号に掲げる金融商品で運用している額の範囲内とします。
 3. コール・オプションおよびプット・オプションの買付けの指図は、本条で規定する全オプション取引にかかる支払いプレミアム額の合計額が取引時点の信託財産の純資産総額の5%を上回らない範囲内とします。
- ②委託者は、信託財産に属する資産の為替変動リスクを回避するため、わが国の取引所における通貨にかかる先物取引ならびに外国の取引所における通貨にかかる先物取引およびオプション取引を次の範囲で行うことの指図をすることができます。
1. 先物取引の売建ておよびコール・オプションの売付けの指図は、建玉の合計額が、為替の売予約と合わせてヘッジの対象とする外貨建資産（以下「ヘッジ対象外貨建資産」といいます。）の時価総額とマザーファンドの信託財産に属するヘッジ対象外貨建資産の時価総額のうち信託財産に属するとみなした額（信託財産に属するマザーファンド受益証券の時価総額にマザーファンドの信託財産の純資産総額に占めるヘッジ対象外貨建資産の時価総額の割合を乗じて得た額をいいます。）との合計額の範囲内とします。
 2. 先物取引の買建ておよびプット・オプションの売付けの指図は、建玉の合計額が、為替の買予約と合わせて、外貨建有価証券の買付代金等実需の範囲内とします。
 3. コール・オプションおよびプット・オプションの買付けの指図は、支払プレミアム額の合計額が取引時点の保有外貨建資産の時価総額の5%を上回らない範囲内とし、かつ本条で規定する全

オプション取引にかかる支払いプレミアム額の合計額が取引時点の信託財産の純資産総額の5%を上回らない範囲内とします。

- ③委託者は、信託財産に属する資産の価格変動リスクを回避するため、わが国の取引所における金利にかかる先物取引およびオプション取引ならびに外国の取引所におけるこれらの取引と類似の取引を次の範囲で行うことの指図をすることができます。
1. 先物取引の売建ておよびコール・オプションの売付けの指図は、建玉の合計額が、ヘッジの対象とする金利商品（信託財産が1年以内に受取る組入有価証券の利払金および償還金等ならびに第17条第2項第1号から第4号に掲げる金融商品で運用されているものをいい、以下「ヘッジ対象金利商品」といいます。）の時価総額の範囲内とします。
 2. 先物取引の買建ておよびプット・オプションの売付けの指図は、建玉の合計額が、信託財産が限月までに受取る組入有価証券にかかる利払金および償還金等ならびに第17条第2項第1号から第4号に掲げる金融商品で運用している額（以下「金融商品運用額等」といいます。）の範囲内とします。ただし、ヘッジ対象金利商品が外貨建て、信託財産の外貨建資産組入可能額（約款上の組入可能額から保有外貨建資産の時価総額を差引いた額をいいます。以下同じ。）に信託財産が限月までに受取る外貨建組入公社債および組入外国貸付債権信託受益証券ならびに外貨建組入貸付債権信託受益権の利払金および償還金を加えた額が当該金融商品運用額等の額より少ない場合には外貨建資産組入可能額に信託財産が限月までに受取る外貨建組入有価証券にかかる利払金および償還金等を加えた額を限度とします。
 3. コール・オプションおよびプット・オプションの買付けの指図は、支払いプレミアム額の合計額が取引時点のヘッジ対象金利商品の時価総額の5%を上回らない範囲内とし、かつ本条で規定する全オプション取引にかかる支払いプレミアム額の合計額が取引時点の信託財産の純資産総額の5%を上回らない範囲内とします。

<スワップ取引の運用指図・目的・範囲>

第27条 委託者は、信託財産に属する資産の効率的な運用に資するため、ならびに価格変動リスクおよび為替変動リスクを回避するため、異なった通貨、異なった受取金利または異なった受取金利とその元本を一定の条件のもとに交換する取引（以下「スワップ取引」といいます。）を行うことの指図をすることができます。

- ②スワップ取引の指図にあたっては、当該取引の契約期限が、原則として第5条に定める信託期間を超えないものとします。ただし、当該取引が当該信託期間内で全部解約が可能なものについてはこの限りではありません。
- ③スワップ取引の指図にあたっては、当該信託財産にかかるスワップ取引の想定元本の総額とマザーファンドの信託財産にかかるスワップ取引の想定元本の総額のうち信託財産に属するとみなした額との合計額（以下「スワップ取引の想定元本の合計額」といいます。以下本項において同じ。）が、信託財産の純資産総額を超えないものとします。なお、信託財産の一部解約等の事由により、当該純資産総額が減少して、スワップ取引の想定元本の合計額が信託財産の純資産総額を超えることとなった場合には、委託者は速やかに、その超える額に相当するスワップ取引の一部の解約を指図するものとします。
- ④前項においてマザーファンドの信託財産にかかるスワップ取引の想定元本の総額のうち信託財産に属するとみなした額とは、マザーファンドの信託財産にかかるスワップ取引の想定元本の総額に、マザーファンドの信託財産の純資産総額に占める信託財産に属するマザーファンド受益証券の時価総額の割合を乗じて得た額をいいます。
- ⑤スワップ取引の評価は、当該取引契約の相手方が市場実勢金利等をもとに算出した価額で評価するものとします。
- ⑥委託者は、スワップ取引を行うにあたり担保の提供または受入れが必要と認めたときは、担保の提供または担保の受入れの指図を行うものとします。

<金利先渡取引および為替先渡取引の運用指図・目的・範囲>

第28条 委託者は、信託財産に属する資産の効率的な運用に資するため、ならびに価格変動リスクおよび為

替変動リスクを回避するため、金利先渡取引および為替先渡取引を行うことの指図をすることができます。

- ②金利先渡取引および為替先渡取引の指図にあたっては、当該取引の決済日が、原則として第5条に定める信託期間を超えないものとします。ただし、当該取引が当該信託期間内で全部解約が可能なものについてはこの限りではありません。
- ③金利先渡取引の指図にあたっては、当該信託財産にかかる金利先渡取引の想定元本の総額とマザーファンドの信託財産にかかる金利先渡取引の想定元本の総額のうち信託財産に属するとみなした額との合計額（以下「金利先渡取引の想定元本の合計額」といいます。以下本項において同じ。）が、信託財産にかかるヘッジ対象金利商品の時価総額とマザーファンドの信託財産にかかるヘッジ対象金利商品の時価総額のうち信託財産に属するとみなした額との合計額（以下「ヘッジ対象金利商品の時価総額の合計額」といいます。以下本項において同じ。）を超えないものとします。なお、信託財産の一部解約等の事由により、当該ヘッジ対象金利商品の時価総額の合計額が減少して、金利先渡取引の想定元本の合計額がヘッジ対象金利商品の時価総額の合計額を超えることとなった場合には、委託者は、速やかにその超える額に相当する金利先渡取引の一部の解約を指図するものとします。
- ④前項においてマザーファンドの信託財産にかかる金利先渡取引の想定元本の総額のうち信託財産に属するとみなした額とは、マザーファンドの信託財産にかかる金利先渡取引の想定元本の総額にマザーファンドの信託財産の純資産総額に占める信託財産に属するマザーファンド受益証券の時価総額の割合を乗じて得た額をいいます。また、マザーファンドの信託財産にかかるヘッジ対象金利商品の時価総額のうち信託財産に属するとみなした額とは、マザーファンドの信託財産にかかるヘッジ対象金利商品の時価総額にマザーファンドの信託財産の純資産総額に占める信託財産に属するマザーファンド受益証券の時価総額の割合を乗じて得た額をいいます。
- ⑤為替先渡取引の指図にあたっては、当該信託財産にかかる為替先渡取引の想定元本の総額とマザーファンドの信託財産にかかる為替先渡取引の想定元本の総額のうち信託財産に属するとみなした額との合計額（以下「為替先渡取引の想定元本の合計額」といいます。以下本項において同じ。）が、信託財産にかかるヘッジ対象外貨建資産の時価総額とマザーファンドの信託財産にかかるヘッジ対象外貨建資産の時価総額のうち信託財産に属するとみなした額との合計額（以下「ヘッジ対象外貨建資産の時価総額の合計額」といいます。以下本項において同じ）を超えないものとします。なお、信託財産の一部解約等の事由により、当該ヘッジ対象外貨建資産の時価総額の合計額が減少して、為替先渡取引の想定元本の合計額がヘッジ対象外貨建資産の時価総額の合計額を超えることとなった場合には、委託者は、速やかにその超える額に相当する為替先渡取引の一部の解約を指図するものとします。
- ⑥前項においてマザーファンドの信託財産にかかる為替先渡取引の想定元本の総額のうち信託財産に属するとみなした額とは、マザーファンドの信託財産にかかる為替先渡取引の想定元本の総額に、マザーファンドの信託財産の純資産総額に占める信託財産に属するマザーファンド受益証券の時価総額の割合を乗じて得た額をいいます。また、マザーファンドの信託財産にかかるヘッジ対象外貨建資産の時価総額のうち信託財産に属するとみなした額とは、マザーファンドの信託財産にかかるヘッジ対象外貨建資産の時価総額に、マザーファンドの信託財産の純資産総額に占める信託財産に属するマザーファンド受益証券の時価総額の割合を乗じて得た額をいいます。
- ⑦金利先渡取引および為替先渡取引の評価は、当該取引契約の相手方が市場実勢金利等をもとに算出した価額で評価するものとします。
- ⑧委託者は、金利先渡取引および為替先渡取引を行うにあたり担保の提供または受入れが必要と認めるときは、担保の提供または担保の受入れの指図を行うものとします。

<有価証券の貸付の指図および範囲>

第29条 委託者は、信託財産の効率的な運用に資するため、信託財産に属する株式および公社債を次の各号の範囲内で貸付の指図をすることができます。

1. 株式の貸付は、貸付時点において、貸付株式の時価合計額が、信託財産で保有する株式の時価合計額を超えないものとします。

2. 公社債の貸付は、貸付時点において、貸付公社債の額面金額の合計額が、信託財産で保有する公社債の額面金額の合計額を超えないものとします。
- ②前項各号に定める限度額を超えることとなった場合には、委託者は速やかにその超える額に相当する契約の一部の解約を指図するものとします。
- ③委託者は、有価証券の貸付にあたって必要と認めるときは、担保の受入れの指図を行うものとします。

<公社債の借入れの指図および範囲>

- 第30条 委託者は、信託財産の効率的な運用に資するため、公社債の借入れの指図をすることができます。なお、当該公社債の借入れを行うにあたり担保の提供が必要と認めるときは、担保の提供の指図を行うものとします。
- ②前項の指図は、当該借入れにかかる公社債の時価総額が信託財産の純資産総額の範囲内とします。
 - ③信託財産の一部解約等の事由により、前項の借入れにかかる公社債の時価総額が信託財産の純資産総額を超えることとなった場合には、委託者は速やかに、その超える額に相当する借入れた公社債の一部を返還するための指図をするものとします。
 - ④第1項の借入れにかかる品借料は信託財産中から支弁します。

<外貨建資産への投資制限>

- 第31条 委託者は、信託財産に属する外貨建資産の時価総額とマザーファンドの信託財産に属する外貨建資産の時価総額のうち信託財産に属するとみなした額との合計額が、信託財産の純資産総額の100分の75を超えることとなる投資の指図をしません。ただし、有価証券の値上がり等により100分の75を超えることとなった場合には、速やかにこれを調整します。
- ②前項において信託財産に属するとみなした額とは、信託財産に属するマザーファンド受益証券の時価総額にマザーファンドの信託財産の純資産総額に占める当該外貨建資産の時価総額の割合を乗じて得た額をいいます。

<特別の場合の外貨建有価証券への投資制限>

- 第32条 外貨建有価証券への投資については、わが国の国際収支上の理由等により特に必要と認められる場合には、制約されることがあります。

<外国為替予約の指図>

- 第33条 委託者は、信託財産に属する外貨建資産とマザーファンドの信託財産に属する外貨建資産のうち信託財産に属するとみなした額（信託財産に属するマザーファンド受益証券の時価総額にマザーファンドの信託財産の純資産総額に占める外貨建資産の時価総額の割合を乗じて得た額をいいます。）との合計額について、当該外貨建資産の為替ヘッジのため、外国為替の売買の予約を指図することができます。

<信託業務の委託等>

- 第34条 受託者は、委託者と協議のうえ、信託業務の一部について、信託業法第22条第1項に定める信託業務の委託をするときは、以下に掲げる基準のすべてに適合するもの（受託者の利害関係人を含みません。）を委託先として選定します。
1. 委託先の信用力に照らし、継続的に委託業務の遂行に懸念がないこと
 2. 委託先の委託業務に係る実績等に照らし、委託業務を確実に処理する能力があると認められること
 3. 委託される信託財産に属する財産と自己の固有財産その他の財産とを区分する等の管理を行う体制が整備されていること
 4. 内部管理に関する業務を適正に遂行するための体制が整備されていること
- ②受託者は、前項に定める委託先の選定にあたっては、当該委託先が前項各号に掲げる基準に適合していることを確認するものとします。

③前2項にかかわらず、受託者は、次の各号に掲げる業務を、受託者および委託者が適当と認める者（受託者の利害関係人を含みます。）に委託することができるものとします。

1. 信託財産の保存に係る業務
2. 信託財産の性質を変えない範囲内において、その利用または改良を目的とする業務
3. 委託者のみの指図により信託財産の処分およびその他の信託の目的の達成のために必要な行為に係る業務
4. 受託者が行う業務の遂行にとって補助的な機能を有する行為

<混蔵寄託>

第35条 金融機関または第一種金融商品取引業者等（第一種金融商品取引業者および外国の法令に準拠して設立された法人でこの者に類する者をいいます。以下同じ。）から、売買代金および償還金等について円貨で約定し円貨で決済する取引により取得した外国において発行された譲渡性預金証書またはコマーシャル・ペーパーは、当該金融機関または第一種金融商品取引業者等が保管契約を締結した保管機関に当該金融機関または第一種金融商品取引業者等の名義で混蔵寄託できるものとします。

<信託財産の登記等および記載等の留保等>

第36条 信託の登記または登録をすることができる信託財産については、信託の登記または登録をすることとします。ただし、受託者が認める場合は、信託の登記または登録を留保することがあります。

- ②前項ただし書きにかかわらず、受益者保護のために委託者または受託者が必要と認めるときは、速やかに登記または登録をするものとします。
- ③信託財産に属する旨の記載または記録をすることができる信託財産については、信託財産に属する旨の記載または記録をするとともに、その計算を明らかにする方法により分別して管理するものとします。ただし、受託者が認める場合は、その計算を明らかにする方法により分別して管理することがあります。
- ④動産（金銭を除きます。）については、外形上区別することができる方法によるほか、その計算を明らかにする方法により分別して管理することがあります。

<一部解約の請求および有価証券の売却等の指図>

第37条 委託者は、信託財産に属するマザーファンド受益証券にかかる信託契約の一部解約の請求ならびに信託財産に属する有価証券の売却等の指図ができます。

<再投資の指図>

第38条 委託者は、前条の規定による一部解約金、売却代金、有価証券に係る償還金等、株式の清算分配金、有価証券等に係る利子等、株式の配当金およびその他の収入金を再投資することの指図ができます。

<資金の借入れ>

第39条 委託者は、信託財産の効率的な運用および運用の安定性に資するため、一部解約に伴う支払資金の手当て（一部解約に伴う支払資金の手当てのために借入れた資金の返済を含みます。）を目的として、または再投資にかかる収益分配金の支払資金の手当てを目的として、資金借入れ（コール市場を通じる場合を含みます。）の指図をすることができます。なお、当該借入金をもって有価証券等の運用は行わないものとします。

- ②一部解約に伴う支払資金の手当てに係る借入期間は、受益者への解約代金支払開始日から信託財産で保有する有価証券等の売却代金の受渡日までの間または受益者への解約代金支払開始日から信託財産で保有する有価証券等の解約代金入金日までの間もしくは受益者への解約代金支払開始日から信託財産で保有する有価証券等の償還金の入金日までの期間が5営業日以内である場合の当該期間とし、資金借入額は当該有価証券等の売却代金、解約代金等および償還金の合計額を限度とします。ただし、資金借入額は、借入指図を行う日における信託財産の純資産総額の10%を上回

らない範囲内とします。

- ③収益分配金の再投資にかかる借入期間は信託財産から収益分配金が支弁される日からその翌営業日までとし、資金借入額は収益分配金の再投資額を限度とします。
- ④借入金の利息は信託財産中より支弁します。

<損益の帰属>

第40条 委託者の指図に基づく行為により信託財産に生じた利益および損失は、すべて受益者に帰属します。

<受託者による資金の立替え>

第41条 信託財産に属する有価証券について、借替え、転換、新株発行または株式割当がある場合で、委託者の申出があるときは、受託者は資金の立替えをすることができます。

- ②信託財産に属する有価証券に係る償還金等、株式の清算分配金、有価証券等にかかる利子等、株式の配当金およびその他の未収入金で、信託終了日までにその金額を見積りうるものがあるときは、受託者がこれを立替えて信託財産に繰入れることができます。
- ③前2項の立替金の決済および利息については、受託者と委託者との協議によりそのつど別にこれを定めます。

<信託の計算期間>

第42条 この信託の計算期間は、毎年5月13日から翌年5月12日までとすることを原則とします。ただし、第1計算期間は、平成27年4月20日から平成28年5月12日までとします。

- ②前項の規定にかかわらず、前項の原則により計算期間終了日に該当する日（以下「当該日」といいます。）が休業日のとき、計算期間終了日は当該日の翌日以降の最初の営業日とし、その翌日より次の計算期間が開始されるものとします。ただし、最終計算期間の終了日は、第5条に定める信託期間の終了日とします。

<信託財産に関する報告等>

第43条 受託者は、毎計算期末に損益計算を行い、信託財産に関する報告書を作成して、これを委託者に提出します。

- ②受託者は、信託終了のときに最終計算を行い、信託財産に関する報告書を作成して、これを委託者に提出します。
- ③受託者は、前2項の報告を行うことにより、受益者に対する信託法第37条第3項に定める報告は行わないこととします。
- ④受益者は、受託者に対し、信託法第37条第2項に定める書類または電磁的記録の作成に欠くことのできない情報その他の信託に関する重要な情報および当該受益者以外の者の利益を害するおそれのない情報を除き、信託法第38条第1項に定める閲覧または謄写の請求をすることはできないものとします。

<信託事務の諸費用および監査費用>

第44条 信託財産に関する租税、特定資産の価格等の調査に要する費用および当該費用に係る消費税等相当額、信託事務の処理に要する諸費用、信託財産の財務諸表の監査に要する費用および当該費用に係る消費税等相当額、外国における資産の保管等に要する費用および受託者の立替えた立替金の利息（以下「諸経費」といいます。）は、受益者の負担とし、信託財産中から支弁します。

- ②前項の信託財産の財務諸表の監査に要する費用および当該費用に係る消費税等相当額は、第42条に規定する毎計算期間の最初の6ヵ月終了日および毎計算期末または信託終了のとき、信託財産中から支弁します。

<信託報酬等の総額>

第45条 委託者および受託者の信託報酬の総額は、第42条に規定する計算期間を通じて毎日、信託財産の純

資産総額に年10,000分の115の率を乗じて得た額とします。

- ②前項の信託報酬は、第42条に規定する毎計算期間の最初の6ヵ月終了日および毎計算期末または信託終了のときに信託財産中から支弁するものとし、委託者と受託者との間の配分は別に定めず。
- ③第1項の信託報酬にかかる消費税等相当額を、信託報酬支弁のときに信託財産中から支弁します。

<収益の分配方式>

第46条 信託財産から生ずる毎計算期末における利益は、次の方法により処理します。

1. 信託財産に属する配当等収益（配当金、利子、貸付有価証券にかかる品貸料およびこれ等に類する収益から支払利息を控除した額をいいます。以下同じ。）とマザーファンドの信託財産に属する配当等収益のうち信託財産に属するとみなした額（以下「みなし配当等収益」といいます。）との合計額から、諸経費、信託報酬および当該信託報酬にかかる消費税等相当額を控除した後、その残金を受益者に分配することができます。なお、次期以降の分配金にあてるため、その一部を分配準備積立金として積立てることができます。
 2. 売買損益に評価損益を加減して得た額からみなし配当等収益を控除して得た利益金額（以下「売買益」といいます。）は、諸経費、信託報酬および当該信託報酬にかかる消費税等相当額を控除し、繰越欠損金のあるときは、その全額を売買益をもって補てんした後、受益者に分配することができます。なお、次期以降の分配にあてるため、分配準備積立金として積立てることができます。
- ②前項第1号におけるみなし配当等収益とは、マザーファンドの信託財産にかかる配当等収益の額に、マザーファンドの信託財産の純資産総額に占める信託財産に属するマザーファンド受益証券の時価総額の割合を乗じて得た額をいいます。
- ③毎計算期末において、信託財産につき生じた損失は、次期に繰越すものとします。

<収益分配金、償還金および一部解約金の支払い>

第47条 収益分配金は、毎計算期間終了日後1ヵ月以内の委託者の指定する日から、毎計算期間の末日において振替機関等の振替口座簿に記載または記録されている受益者（当該収益分配金にかかる計算期間の末日以前において一部解約が行われた受益権にかかる受益者を除きます。また、当該収益分配金にかかる計算期間の末日以前に設定された受益権で取得申込代金支払前のため指定販売会社の名義で記載または記録されている受益権については原則として取得申込者として）に支払います。

- ②前項の規定にかかわらず、別に定める契約に基づいて収益分配金を再投資する受益者に対しては、受託者が委託者の指定する預金口座等に払い込むことにより、原則として、毎計算期間終了日の翌営業日に収益分配金が指定販売会社に交付されます。この場合、指定販売会社は、受益者に対し遅滞なく収益分配金の再投資にかかる受益権の売付けを行います。当該再投資にかかる売付けにより増加した受益権は、第11条第3項の規定にしたがい、振替口座簿に記載または記録されます。
- ③委託者は、第1項の規定にかかわらず、委託者の自らの募集に応じた受益者にかかる受益権に帰属する収益分配金（受益者が自己に帰属する受益権の全部もしくは一部について、委託者に対し、この信託の収益分配金の再投資にかかる受益権の取得申込みをしないことをあらかじめ申し出た場合において、委託者が、当該申し出を受付けた受益権に帰属する収益分配金を除く。）をこの信託の受益権の取得申込金として、各受益者ごとに当該収益分配金の再投資にかかる受益権の取得申込みに応じたものとします。当該再投資にかかる受益権の取得申込に応じたことにより増加した受益権は、第11条第3項の規定にしたがい、振替口座簿に記載または記録されます。
- ④一部解約金は、第51条第1項の受益者の請求を受付けた日から起算して、原則として5営業日目から当該受益者に支払います。
- ⑤償還金（信託終了時における信託財産の純資産総額を受益権口数で除した額をいいます。以下同じ。）は、信託終了日後1ヵ月以内の委託者の指定する日から、信託終了日において振替機関等の振替口座簿に記載または記録されている受益者（信託終了日以前において一部解約が行われた受益権にかかる受益者を除きます。また、当該信託終了日以前に設定された受益権で取得申込代金支払

前のため指定販売会社の名義で記載または記録されている受益権については原則として取得申込者（以下「申込者」とします。）に支払います。なお、当該受益者は、その口座が開設されている振替機関等に対して委託者がこの信託の償還をするのと引き換えに、当該償還にかかる受益権の口数と同口数の抹消の申請を行うものとし、社振法の規定にしたがい当該振替機関等の口座において当該口数の減少の記載または記録が行われます。

- ⑥前各項（第2項および第3項を除きます。）に規定する収益分配金、償還金および一部解約金の支払いは、指定販売会社の営業所等において行うものとし、ただし、委託者の自らの募集にかかる受益権に帰属する収益分配金、償還金および一部解約金の支払いは、委託者において行うものとし、
- ⑦収益分配金、償還金および一部解約金にかかる収益調整金は、原則として、各受益者毎の信託時の受益権の価額等に応じて計算されるものとし、
- ⑧前項に規定する「収益調整金」は、所得税法施行令第27条の規定によるものとし、各受益者毎の信託時の受益権の価額と元本との差額をいい、原則として、追加信託のつど当該口数により加重平均され、収益分配のつど調整されるものとし、また、前項に規定する「各受益者毎の信託時の受益権の価額等」とは、原則として、各受益者毎の信託時の受益権の価額をいい、追加信託のつど当該口数により加重平均され、収益分配のつど調整されるものとし、

<収益分配金、償還金および一部解約金の払い込みと支払いに関する受託者の免責>

第48条 受託者は、収益分配金については第47条第1項に規定する支払開始日および第47条第2項に規定する支払開始前までに、償還金については第47条第5項に規定する支払開始日までに、一部解約金については第47条第4項に規定する支払日までに、その全額を委託者の指定する預金口座等に払い込みます。

- ②受託者は、前項の規定により委託者の指定する預金口座等に収益分配金、償還金および一部解約金を払い込んだ後は、受益者に対する支払いにつき、その責に任じないものとし、

<収益分配金および償還金の時効>

第49条 受益者が、収益分配金については第47条第1項に規定する支払開始日から5年間その支払いを請求しないとき、ならびに信託終了による償還金については第47条第5項に規定する支払開始日から10年間その支払いを請求しないときは、その権利を失い、受託者から交付を受けた金銭は、委託者に帰属します。

<委託者の自らの募集にかかる受益権の口座管理機関>

第50条 委託者は、委託者の自らの募集にかかる受益権について、口座管理機関を指定し、振替口座簿への記載または記録等に関する業務を委任することができます。

<信託契約の一部解約>

第51条 受益者は、自己に帰属する受益権について、委託者に対し、委託者が自ら定める単位または指定販売会社が委託者の承認を得て定める解約単位をもって一部解約の実行を請求することができます。

- ②受益者が前項の一部解約の実行の請求をするときは、委託者（委託者の自らの募集にかかる受益権についての場合に限り、）または指定販売会社に対し、振替受益権をもって行うものとし、
- ③委託者は、第1項の一部解約の実行の請求を受付けた場合は、この信託契約の一部を解約します。なお、第1項の一部解約の実行の請求を行う受益者は、その口座が開設されている振替機関等に対して当該受益者の請求に係るこの信託契約の一部解約を委託者が行うのと引き換えに、当該一部解約に係る受益権の口数と同口数の抹消の申請を行うものとし、社振法の規定にしたがい当該振替機関等の口座において当該口数の減少の記載または記録が行われます。
- ④前項の一部解約の価額は、一部解約の実行の請求受付日の翌営業日の基準価額から当該基準価額に0.2%の率を乗じて得た信託財産留保額を控除した価額とします。
- ⑤委託者は、信託財産の効率的な運用または受益者に対する公平性を期する運用が妨げられると委託者が合理的に判断する場合、取引所等における取引の停止、外国為替取引の停止、決済機能の停

止、その他やむを得ない事情があるときは、第1項による一部解約の実行の請求の受付けを中止すること、およびすでに受付けた一部解約の実行の請求の受付けを取り消すことができます。

- ⑥前項により、一部解約の実行の請求の受付けが中止された場合には、受益者は当該受付けの中止以前に行った当日の一部解約の実行の請求を撤回できます。ただし、受益者がその一部解約の実行の請求を撤回しない場合には、当該受益権の一部解約の価額は、当該受付中止を解除した後の最初の基準価額の計算日に一部解約の実行の請求を受付けたものとして、第4項の規定に準じて算出した価額とします。

<信託契約の解約>

第52条 委託者は、第5条の規定による信託終了前において、この信託契約を解約することが受益者のため有利であると認めたとときまたはやむを得ない事情が発生したときは、受託者と合意のうえ、この信託契約を解約し、信託を終了させることができます。この場合において、委託者は、あらかじめ、解約しようとする旨を監督官庁に届け出ます。

- ②委託者は、信託契約の一部解約により、受益権の口数が10億口を下回るようになる場合には、受託者と合意のうえ、この信託契約を解約し、信託を終了させることができます。この場合において、委託者は、あらかじめ、解約しようとする旨を監督官庁に届け出ます。

- ③委託者は、前各項の事項について、書面による決議（以下「書面決議」といいます。）を行います。この場合において、あらかじめ、書面決議の日ならびに信託契約の解約の理由などの事項を定め、当該決議の日の2週間前までに、この信託契約に係る知れている受益者に対し、書面をもってこれらの事項を記載した書面決議の通知を發します。

- ④前項の書面決議において、受益者（委託者およびこの信託の信託財産にこの信託の受益権が属するときの当該受益権に係る受益者としての受託者を除きます。以下本項において同じ。）は受益権の口数に応じて、議決権を有し、これを行使することができます。なお、知れている受益者が議決権を行使しないときは、当該知れている受益者は書面決議について賛成するものとみなします。

- ⑤第3項の書面決議は議決権を行使することができる受益者の議決権の3分の2以上に当たる多数をもって行います。

- ⑥第3項から前項までの規定は、委託者が信託契約の解約について提案をした場合において、当該提案につき、この信託契約に係るすべての受益者が書面又は電磁的記録により同意の意思表示をしたときには適用しません。また、信託財産の状況に照らし、真にやむを得ない事情が生じている場合であって、第3項から前項までの手続きを行うことが困難な場合にも適用しません。

<信託契約に関する監督官庁の命令>

第53条 委託者は、監督官庁よりこの信託契約の解約の命令を受けたときは、その命令にしたがい、信託契約を解約し信託を終了させます。

- ②委託者は、監督官庁の命令に基づいてこの信託約款を変更しようとするときは、第57条の規定にしたがいます。

<委託者の登録取消等に伴う取扱い>

第54条 委託者が監督官庁より登録の取消を受けたとき、解散したとき、または業務を廃止したときは、委託者はこの信託契約を解約し、信託を終了させます。

- ②前項の規定にかかわらず、監督官庁がこの信託契約に関する委託者の業務を他の投資信託委託会社に引き継ぐことを命じたときは、この信託は、第57条第2項の書面決議で否決された場合を除き、当該投資信託委託会社と受託者との間において存続します。

<委託者の事業の譲渡および承継に伴う取扱い>

第55条 委託者は、事業の全部又は一部を譲渡することがあり、これに伴い、この信託契約に関する事業を譲渡することがあります。

- ②委託者は、分割により事業の全部又は一部を承継させることがあり、これに伴い、この信託契約に関する事業を承継させることがあります。

<受託者の辞任および解任に伴う取扱い>

第56条 受託者は、委託者の承諾を受けてその任務を辞任することができます。受託者がその任務に違反して信託財産に著しい損害を与えたことその他重要な事由があるときは、委託者または受益者は、裁判所に受託者の解任を申立てることができます。受託者が辞任した場合、または裁判所が受託者を解任した場合、委託者は、第57条の規定にしたがい、新受託者を選任します。なお、受益者は、上記によって行う場合を除き、受託者を解任することはできないものとします。

②委託者が新受託者を選任できないときは、委託者はこの信託契約を解約し、信託を終了させます。

<信託約款の変更等>

第57条 委託者は、受益者の利益のため必要と認めるときまたはやむを得ない事情が発生したときは、受託者と合意のうえ、この信託約款を変更することまたはこの信託と他の信託との併合（投資信託及び投資法人に関する法律第16条第2号に規定する「委託者指図型投資信託の併合」をいいます。以下同じ。）を行うことができるものとし、あらかじめ、変更または併合しようとする旨およびその内容を監督官庁に届け出ます。なお、この信託約款は本条に定める以外の方法によって変更することができないものとします。

②委託者は、前項の事項（前項の変更事項にあつては、その変更の内容が重大なものに該当する場合に限り、前項の併合事項にあつては、その併合が受益者の利益に及ぼす影響が軽微なものに該当する場合を除きます。以下、「重大な約款の変更等」といいます。）について、書面決議を行います。この場合において、あらかじめ、書面決議の日ならびに重大な約款の変更等の内容およびその理由などの事項を定め、当該決議の日の2週間前までに、この信託約款に係る知れている受益者に対し、書面をもってこれらの事項を記載した書面決議の通知を發します。

③前項の書面決議において、受益者（委託者およびこの信託の信託財産にこの信託の受益権が属するときの当該受益権に係る受益者としての受託者を除きます。以下本項において同じ。）は受益権の口数に応じて、議決権を有し、これを行使することができます。なお、知れている受益者が議決権を行使しないときは、当該知れている受益者は書面決議について賛成するものとみなします。

④第2項の書面決議は議決権を行使することができる受益者の議決権の3分の2以上に当たる多数をもって行います。

⑤書面決議の効力は、この信託のすべての受益者に対してその効力を生じます。

⑥第2項から前項までの規定は、委託者が重大な約款の変更等について提案をした場合において、当該提案につき、この信託約款に係るすべての受益者が書面又は電磁的記録により同意の意思表示をしたときには適用しません。

⑦前各項の規定にかかわらず、この投資信託において併合の書面決議が可決された場合にあつても、当該併合に係る一又は複数の他の投資信託において当該併合の書面決議が否決された場合は、当該他の投資信託との併合を行うことはできません。

<反対受益者の受益権買取請求の不適用>

第58条 この信託は、受益者が第51条の規定による一部解約の実行の請求を行ったときは、委託者が信託契約の一部の解約をすることにより当該請求に応じ、当該受益権の公正な価格が当該受益者に一部解約金として支払われることとなる委託者指図型投資信託に該当するため、第52条に規定する信託契約の解約または前条に規定する重大な約款の変更等を行う場合において、投資信託及び投資法人に関する法律第18条第1項に定める反対受益者による受益権の買取請求の規定の適用を受けません。

<信託期間の延長>

第59条 委託者は、信託期間満了前に、信託期間の延長が受益者に有利であると認めたときは、受託者と協議のうえ、信託期間を延長することができます。

<他の受益者の氏名等の開示の請求の制限>

第60条 この信託の受益者は、委託者または受託者に対し、次に掲げる事項の開示の請求を行うことはできません。

1. 他の受益者の氏名または名称および住所
2. 他の受益者が有する受益権の内容

<運用報告書に記載すべき事項の提供>

第61条 委託者は、投資信託及び投資法人に関する法律第14条第1項に定める運用報告書の交付に代えて、運用報告書に記載すべき事項を電磁的方法により受益者に提供します。

- ②前項の規定にかかわらず、委託者は、受益者から運用報告書の交付の請求があった場合には、これを交付するものとします。

<公告>

第62条 委託者が受益者に対してする公告は、電子公告の方法により行い、次のアドレスに掲載します。

<https://www.am-one.co.jp/>

- ②前項の電子公告による公告をすることができない事故その他やむを得ない事由が生じた場合の公告は、日本経済新聞に掲載します。

<質権口記載または記録の受益権の取り扱い>

第63条 振替機関等の振替口座簿の質権口に記載または記録されている受益権にかかる収益分配金の支払い、一部解約の実行の請求の受付け、一部解約金および償還金の支払い等については、この約款によるほか、民法その他の法令等にしたがって取り扱われます。

<信託約款に関する疑義の取扱い>

第64条 この信託約款の解釈について疑義を生じたときは、委託者と受託者との協議により定めます。

(付則)

第1条 第28条に規定する「金利先渡取引」は、当事者間において、あらかじめ将来の特定の日（以下「決済日」といいます。）における決済日から一定の期間を経過した日（以下「満期日」といいます。）までの期間に係る国内または海外において代表的利率として公表される預金契約または金銭の貸借契約に基づく債権の利率（以下「指標利率」といいます。）の数値を取り決め、その取り決めに係る数値と決済日における当該指標利率の現実の数値との差にあらかじめ元本として定めた金額および当事者間で約定した日数を基準とした数値を乗じた額を決済日における当該指標利率の現実の数値で決済日における現在価値に割り引いた額の金銭の授受を約する取引をいいます。

- ②第28条に規定する「為替先渡取引」は、当事者間において、あらかじめ決済日から満期日までの期間に係る為替スワップ取引（同一の相手方との間で直物外国為替取引および当該直物外国為替取引と反対売買の関係に立つ先物外国為替取引を同時に約定する取引をいいます。以下本条において同じ。）のスワップ幅（当該直物外国為替取引に係る外国為替相場と当該先物外国為替取引に係る外国為替相場との差を示す数値をいいます。以下本条において同じ。）を取り決め、その取り決めに係るスワップ幅から決済日における当該為替スワップ取引の現実のスワップ幅を差し引いた値にあらかじめ元本として定めた金額を乗じた額を決済日における指標利率の数値で決済日における現在価値に割り引いた額の金銭またはその取り決めに係るスワップ幅から決済日における当該為替スワップ取引の現実のスワップ幅を差し引いた値にあらかじめ元本として定めた金額を乗じた金額とあらかじめ元本として定めた金額について決済日を受渡日として行った先物外国為替取引を決済日における直物外国為替取引で反対売買したときの差金に係る決済日から満期日までの利息とを合算した額を決済日における指標利率の数値で決済日における現在価値に割り引いた額の金銭の授受を約する取引をいいます。

上記条項により信託契約を締結します。

平成27年4月20日

委託者 東京都港区三田三丁目5番27号
みずほ投信投資顧問株式会社

受託者 東京都中央区八重洲一丁目2番1号
みずほ信託銀行株式会社

親投資信託
[MHAM海外債券マザーファンド] 約款

運用の基本方針

約款第11条の規定に基づき、委託者の別に定める運用方針は、次のものといたします。

基本方針

この投資信託は、信託財産の中・長期的な成長を図ることを目標に運用を行います。

運用方法

(1) 投資対象

日本を除く世界主要先進国の公社債を主要投資対象とします。

(2) 投資態度

- ①主にFTSE世界国債指数（除く日本）に採用されている国の公社債に投資を行い、同指数（為替ノーヘッジ・円ベース）を中・長期的に上回る運用成果を目指します。
- ②原則として、A格相当（欧米の主要格付け機関から取得したもの）以上の格付けを有する公社債を投資対象とします。
- ③ファンダメンタルズ（経済的基礎要因）分析を基本とした金利および為替見通しに基づき国別投資比率ならびに各国のデュレーションの調整を行います。また、個別発行体の財務分析等により信用リスクの低減に努めます。
- ④公社債の組入比率は、原則として高位を維持します。
- ⑤外貨建資産については、原則として為替ヘッジは行いません。
- ⑥市況動向やファンドの資金事情等によっては、上記のような運用ができない場合があります。
- ⑦有価証券等の価格変動リスクおよび為替変動リスクを回避するため、国内において行われる有価証券先物取引、有価証券指数等先物取引、有価証券オプション取引、通貨にかかる先物取引、通貨にかかる選択権取引、金利にかかる先物取引および金利にかかるオプション取引ならびに外国の市場における有価証券先物取引、有価証券指数等先物取引、有価証券オプション取引、通貨にかかる先物取引、通貨にかかるオプション取引、金利にかかる先物取引および金利にかかるオプション取引と類似の取引（以下「有価証券先物取引等」といいます。）を行うことができます。
- ⑧信託財産に属する資産の効率的な運用に資するため、ならびに価格変動リスクおよび為替変動リスクを回避するため、異なった通貨、異なった受取金利または異なった受取金利とその元本を一定の条件のもとに交換する取引（以下「スワップ取引」といいます。）を行うことができます。
- ⑨信託財産に属する資産の効率的な運用に資するため、ならびに価格変動リスクおよび為替変動リスクを回避するため、金利先渡取引および為替先渡取引を行うことができます。

(3) 投資制限

- ①株式への投資は、転換社債の転換および新株予約権（会社法第236条第1項第3号の財産が新株予約権付社債についての社債であって当該社債と当該新株予約権がそれぞれ単独で存在し得ないことをあらかじめ明確にしている新株予約権付社債（以下、会社法施行前の旧商法第341条ノ3第1項第7号および第8号の定めがある新株予約権付社債を含め「転換社債型新株予約権付社債」といいます。）の新株予約権に限り、）の行使により取得したものに限り、信託財産の純資産総額の10%以下とします。
- ②外貨建資産への投資割合には、制限を設けません。
- ③同一銘柄の転換社債および転換社債型新株予約権付社債への投資は、信託財産の純資産総額の5%以下とします。
- ④投資信託証券への投資は、信託財産の純資産総額の5%以下とします。

- ⑤デリバティブ取引（法人税法第61条の5に定めるものをいいます。）は、価格変動、金利変動および為替変動により生じるリスクを減じる目的ならびに投資の対象とする資産を保有した場合と同様の損益を実現する目的以外には利用しません。
- ⑥外国為替予約取引は、為替相場の変動により生じるリスクを減じる目的以外には利用しません。
- ⑦一般社団法人投資信託協会規則に定める一の者に対する株式等エクスポージャー、債券等エクスポージャーおよびデリバティブ等エクスポージャーの信託財産の純資産総額に対する比率は、原則としてそれぞれ10%、合計で20%以内とすることとし、当該比率を超えることとなった場合には、一般社団法人投資信託協会規則に従い当該比率以内となるよう調整を行うこととします。

親投資信託【海外好配当株マザーファンド】約款

運用の基本方針

約款第19条の規定に基づき、委託者が別に定める運用の基本方針は次のものといたします。

基本方針

この投資信託は、株式への投資により、高水準の配当収入の確保と信託財産の中長期的な成長を目指して運用を行います。

運用方法

(1) 投資対象

海外企業の株式において利益の安定成長が見込まれ、かつ高い配当利回りが期待できる銘柄（以下「好配当株」といいます。）を主要投資対象とします。

(2) 投資態度

- ①主として、海外の好配当株に投資を行い、高水準の配当収入の確保と中長期的な株価の値上がり益の獲得を目指します。
- ②株式の銘柄選定にあたっては、業績動向、財務内容の健全性、産業の将来性等から安定した利益成長が見込まれる銘柄の中から、バリュエーション、流動性等に留意し、今後安定的かつ高水準の配当利回りが予想される銘柄を選別し投資を行います。
- ③ボトムアップによる銘柄選定によりポートフォリオの構築を行うことを基本とし、地域別の投資比率については制限を設けません。
- ④株式の組入比率は、高位を保つことを基本とします。
- ⑤外貨建資産については、原則として為替ヘッジを行いません。
- ⑥市況動向やファンドの資金事情等によっては、上記のような運用ができない場合があります。
- ⑦有価証券等の価格変動リスクおよび為替変動リスクを回避するため、国内において行われる有価証券先物取引、有価証券指数等先物取引、有価証券オプション取引、通貨にかかる先物取引、通貨にかかる選択権取引、金利にかかる先物取引および金利にかかるオプション取引ならびに外国の市場における有価証券先物取引、有価証券指数等先物取引、有価証券オプション取引、通貨にかかる先物取引、通貨にかかるオプション取引、金利にかかる先物取引および金利にかかるオプション取引と類似の取引（以下「有価証券先物取引等」といいます。）を行うことができます。
- ⑧信託財産に属する資産の効率的な運用に資するため、ならびに価格変動リスクおよび為替変動リスクを回避するため、異なった通貨、異なった受取金利または異なった受取金利とその元本を一定の条件のもとに交換する取引（以下「スワップ取引」といいます。）を行うことができます。
- ⑨信託財産に属する資産の効率的な運用に資するため、ならびに価格変動リスクおよび為替変動リスクを回避するため、金利先渡取引および為替先渡取引を行うことができます。

(3) 投資制限

- ①株式への投資割合には、制限を設けません。
- ②外貨建資産への投資割合には、制限を設けません。
- ③新株引受権証券および新株予約権証券への投資割合は、信託財産の純資産総額の20%以下とします。
- ④同一銘柄の株式への投資割合は、信託財産の純資産総額の10%以下とします。
- ⑤同一銘柄の新株引受権証券および新株予約権証券への投資割合は、信託財産の純資産総額の5%以下とします。
- ⑥同一銘柄の転換社債ならびに新株予約権付社債のうち会社法第236条第1項第3号の財産が当該新株予約権付社債についての社債であって当該社債と当該新株予約権がそれぞれ独立で存在し得ないことをあらかじめ明確にしているもの（会社法施行前の旧商法第341条ノ3第1項第7号および第8号の定めがある新株予約権付社債を含みます。）への投資割合は、信託財産の純資産総額の5%以下とします。

- ⑦投資信託証券への投資割合は、信託財産の純資産総額の5%以下とします。
- ⑧デリバティブ取引（法人税法第61条の5に定めるものをいいます。）は、価格変動、金利変動および為替変動により生じるリスクを減じる目的ならびに投資の対象とする資産を保有した場合と同様の損益を実現する目的以外には利用しません。
- ⑨外国為替予約取引は、為替相場の変動により生じるリスクを減じる目的以外には利用しません。
- ⑩一般社団法人投資信託協会規則に定める一の者に対する株式等エクスポージャー、債券等エクスポージャーおよびデリバティブ等エクスポージャーの信託財産の純資産総額に対する比率は、原則としてそれぞれ10%、合計で20%以内とすることとし、当該比率を超えることとなった場合には、一般社団法人投資信託協会規則に従い当該比率以内となるよう調整を行うこととします。

運用の基本方針

約款第19条の規定に基づき、委託者の別に定める運用の基本方針は次のものといたします。

基本方針

この投資信託は、安定した収益の確保と信託財産の中・長期的な成長を目指して運用を行います。

運用方法

(1) 投資対象

日本を除く世界各国の外国金融商品市場（金融商品取引法第2条第8項第3号ロに規定する外国金融商品市場をいいます。以下同じ。）および外国金融商品市場に準ずる市場に上場（上場予定を含みます。）している不動産投資信託証券（一般社団法人投資信託協会規則に定める不動産投資信託証券をいいます。以下同じ。）を主要投資対象とします。

(2) 投資態度

- ①主として、日本を除く世界各国の外国金融商品市場および外国金融商品市場に準ずる市場に上場（上場予定を含みます。）している不動産投資信託証券に投資を行います。
- ②不動産投資信託証券への投資にあたっては、各銘柄ごとの利回り水準、信用リスク、流動性リスク等を勘案したうえで、各銘柄の収益性・成長性および割安性などの調査・分析に基づき、銘柄選択を行います。
- ③不動産投資信託証券の組入比率は、原則として高位を維持することを基本とします。
- ④外貨建資産については、原則として為替ヘッジを行いません。
- ⑤S & P先進国REIT指数（除く日本、トータルリターン、円ベース）をベンチマークとして、中・長期的に当該ベンチマークを上回る運用成果の獲得を目指します。
- ⑥市況動向やファンドの資金事情等によっては、上記のような運用が行われないことがあります。
- ⑦運用指図に関する権限の一部（円の余資運用以外の運用の指図に関する権限）を、マッコーリー・インベストメント・マネジメント・グローバル・リミテッドに委託します。なお、マッコーリー・インベストメント・マネジメント・グローバル・リミテッドは、その委託を受けた運用の指図に関する権限の一部（REIT等の投資判断の一部）を、グループ会社であるマッコーリー・インベストメント・マネジメント・アドバイザーズ（マッコーリー・インベストメント・マネジメント・ビジネス・トラストの1シリーズ）、マッコーリー・インベストメント・マネジメント・ヨーロッパ・リミテッドならびにマッコーリー・ファンズ・マネジメント（香港）リミテッドに再委託します。

(3) 投資制限

- ①投資信託証券への投資割合には制限を設けません。
- ②同一銘柄の投資信託証券への投資は、信託財産の純資産総額の10%以下とします。
- ③外貨建資産への投資割合には制限を設けません。
- ④株式への直接投資は行いません。
- ⑤デリバティブ取引（法人税法第61条の5に定めるものをいいます。）は、価格変動、金利変動および為替変動により生じるリスクを減じる目的ならびに投資の対象とする資産を保有した場合と同様の損益を実現する目的以外には利用しません。
- ⑥外国為替予約取引は、為替相場の変動により生じるリスクを減じる目的以外には利用しません。
- ⑦一般社団法人投資信託協会規則に定める一の者に対する株式等エクスポージャー、債券等エクスポージャーおよびデリバティブ等エクスポージャーの信託財産の純資産総額に対する比率は、原則として

それぞれ10%、合計で20%以内とすることとし、当該比率を超えることとなった場合には、委託者は、一般社団法人投資信託協会規則にしたがい当該比率以内となるよう調整を行うこととします。

親投資信託
[MHAM日本債券マザーファンド] 約款

運用の基本方針

約款第11条の規定に基づき、委託者の別に定める運用方針は、次のものといたします。

基本方針

この投資信託は、信託財産の中・長期的な成長を図ることを目標に運用を行います。

運用方法

(1) 投資対象

わが国の公社債を主要投資対象とします。

(2) 投資態度

- ①わが国の公社債に投資を行い、NOMURA-BPI（ノムラ・ボンドパフォーマンス・インデックス）総合を、中・長期的に上回る運用成果を目指します。
- ②原則として、BBB格相当（法令で定める信用格付業者等（金融商品取引法第2条第36項に規定する信用格付業者及び金融商品取引業等に関する内閣府令第116条の3第2項に規定する特定関係法人をいいます。）から取得したもの）以上の格付けを有する公社債を投資対象とします。
- ③マクロ経済および市場動向を分析した上で、デュレーション分析、個別銘柄分析等を行い投資戦略を決定します。
- ④公社債の組入比率は、原則として高位を維持します。
- ⑤市況動向やファンドの資金事情等によっては、上記のような運用ができない場合があります。
- ⑥有価証券等の価格変動リスクを回避するため、国内において行われる有価証券先物取引、有価証券指数等先物取引、有価証券オプション取引、金利にかかる先物取引および金利にかかるオプション取引ならびに外国の市場におけるわが国の有価証券先物取引、有価証券指数等先物取引、有価証券オプション取引、金利にかかる先物取引および金利にかかるオプション取引と類似の取引（以下「有価証券先物取引等」といいます。）を行うことができます。
- ⑦信託財産に属する資産の効率的な運用に資するため、ならびに価格変動リスクを回避するため、異なった受取金利または異なった受取金利とその元本を一定の条件のもとに交換する取引（以下「スワップ取引」といいます。）を行うことができます。
- ⑧信託財産に属する資産の効率的な運用に資するため、ならびに価格変動リスクを回避するため、金利先渡取引を行うことができます。

(3) 投資制限

- ①株式への投資は、転換社債の転換および新株予約権（会社法第236条第1項第3号の財産が新株予約権付社債についての社債であって当該社債と当該新株予約権がそれぞれ単独で存在し得ないことをあらかじめ明確にしている新株予約権付社債（以下、会社法施行前の旧商法第341条ノ3第1項第7号および第8号の定めがある新株予約権付社債を含め「転換社債型新株予約権付社債」といいます。）の新株予約権に限り、）の行使により取得したものに限り、信託財産の純資産総額の10%以下とします。
- ②外貨建資産への投資は行いません。
- ③同一銘柄の転換社債および転換社債型新株予約権付社債への投資は、信託財産の純資産総額の5%以下とします。
- ④投資信託証券への投資は、信託財産の純資産総額の5%以下とします。
- ⑤デリバティブ取引（法人税法第61条の5に定めるものをいいます。）は、価格変動および金利変動により生じるリスクを減じる目的ならびに投資の対象とする資産を保有した場合と同様の損益を実現する目

的以外には利用しません。

- ⑥一般社団法人投資信託協会規則に定める一の者に対する株式等エクスポージャー、債券等エクスポージャーおよびデリバティブ等エクスポージャーの信託財産の純資産総額に対する比率は、原則としてそれぞれ10%、合計で20%以内とすることとし、当該比率を超えることとなった場合には、一般社団法人投資信託協会規則に従い当該比率以内となるよう調整を行うこととします。

親投資信託 [MHAM好配当利回り株マザーファンド] 約款

運用の基本方針

約款第18条の規定に基づき委託者が別に定める運用の基本方針は、次のものといたします。

基本方針

この投資信託は、株式への投資により、高水準の配当収入の確保と、信託財産の中長期的な成長を目指して運用を行います。

運用方法

(1) 投資対象

わが国の金融商品取引所（金融商品取引法第2条第16項に規定する金融商品取引所をいいます。以下同じ。）に上場されている株式および店頭登録されている株式を主要投資対象とします。

(2) 投資態度

- ①主としてわが国の株式（金融商品取引所上場および店頭登録）のうち、予想配当利回りが市場平均と比較して高いと判断される銘柄を中心に投資を行い、高水準の配当収入の確保を図るとともに、中長期的な株価の値上がり益の獲得を目指します。
- ②銘柄の選定にあたっては、業績動向、財務内容の健全性、流動性等に留意し、今後安定的な配当が予想され、かつ、円滑な売買取引が可能と判断される銘柄を中心に選別します。
- ③株式への投資比率は、原則として高位を維持します。
- ④非株式（株式以外の資産）への投資割合は、原則として信託財産総額の50%以下とします。
- ⑤市況動向やファンドの資金事情等によっては、上記のような運用ができない場合があります。
- ⑥有価証券等の価格変動リスクを回避するため、国内において行われる有価証券先物取引、有価証券指数等先物取引、有価証券オプション取引、金利にかかる先物取引および金利にかかるオプション取引ならびに外国の市場におけるわが国の有価証券先物取引、有価証券指数等先物取引、有価証券オプション取引、金利にかかる先物取引および金利にかかるオプション取引と類似の取引（以下「有価証券先物取引等」といいます。）を行うことができます。

(3) 投資制限

- ①株式（新株引受権証券および新株予約権証券を含みます。）への投資割合には、制限を設けません。
- ②新株引受権証券および新株予約権証券への投資割合は、取得時において信託財産の純資産総額の20%以下とします。
- ③同一銘柄の株式への投資割合は、信託財産の純資産総額の10%以下とします。
- ④同一銘柄の新株引受権証券および新株予約権証券への投資割合は、信託財産の純資産総額の10%以下とします。
- ⑤同一銘柄の転換社債、ならびに同一銘柄の新株予約権付社債のうち会社法第236条第1項第3号の財産が当該新株予約権付社債についての社債であって当該社債と当該新株予約権がそれぞれ単独で存在し得ないことをあらかじめ明確にしているもの（会社法施行前の旧商法第341条ノ3第1項第7号および第8号の定めがある新株予約権付社債を含みます。）への投資割合は、信託財産の純資産総額の10%以下とします。
- ⑥投資信託証券への投資割合は、信託財産の純資産総額の5%以下とします。
- ⑦外貨建資産への投資は行いません。
- ⑧デリバティブ取引（法人税法第61条の5に定めるものをいいます。）は、価格変動および金利変動により生じるリスクを減じる目的ならびに投資の対象とする資産を保有した場合と同様の損益を実現する目的以外には利用しません。
- ⑨一般社団法人投資信託協会規則に定める一の者に対する株式等エクスポージャー、債券等エクスポージャーおよびデリバティブ等エクスポージャーの信託財産の純資産総額に対する比率は、原則としてそれぞれ10%、合計で20%以内とすることとし、当該比率を超えることとなった場合には、一般社団法人投資信託協会規則に従い当該比率以内となるよう調整を行うこととします。

親投資信託
[MHAM J-REITマザーファンド] 約款

運用の基本方針

約款第18条の規定に基づき、委託者の別に定める運用の基本方針は、次のものといたします。

基本方針

この投資信託は、安定した収益の確保と、信託財産の中・長期的な成長を目指して運用を行います。

運用方法

(1) 投資対象

主としてわが国の金融商品取引所（金融商品取引法第2条第16項に規定する金融商品取引所をいいます。以下同じ。）および金融商品取引所に準ずる市場に上場している（上場予定を含みます。）不動産等および不動産等を主たる投資対象とする資産対応証券等に投資する投資信託証券（（投資法人および外国投資法人の投資証券（投資信託および外国投資信託の受益証券を含みます。）。以下同じ。）以下「不動産投資信託証券」といいます。）を主要投資対象とします。

(2) 投資態度

- ①わが国の金融商品取引所および金融商品取引所に準ずる市場に上場している（上場予定を含みます。）不動産投資信託証券を主要投資対象とし、安定した収益の確保と、信託財産の中・長期的な成長を目指します。
- ②不動産投資信託証券への投資にあたっては、各銘柄の信用リスク、流動性リスク等を勘案した上で、各銘柄の収益・配当等の予想に基づき、銘柄選択を行います。
- ③不動産投資信託証券への投資は、原則として高位を維持することを基本とします。
- ④市況動向やファンドの資金事情等によっては、上記のような運用ができない場合があります。

(3) 投資制限

- ①投資信託証券への投資割合には制限を設けません。
- ②同一銘柄の投資信託証券への投資割合は、信託財産の純資産総額の30%を超えないものとします。
- ③株式への投資は行いません。
- ④外貨建資産への投資は行いません。
- ⑤一般社団法人投資信託協会規則に定める一の者に対するエクスポージャーの信託財産の純資産総額に対する比率は、原則として35%以内とすることとし、当該比率を超えることとなった場合には、一般社団法人投資信託協会規則に従い当該比率以内となるよう調整を行うこととします。