

たわらノーロード 外国債券 (為替ヘッジあり) <ラップ専用>

追加型投信/海外/債券/インデックス型

- この目論見書により行う「たわらノーロード 外国債券(為替ヘッジあり) <ラップ専用>」の募集については、委託会社は、金融商品取引法(昭和23年法律第25号)第5条の規定により、有価証券届出書を2024年2月8日に関東財務局長に提出しており、2024年2月9日にその効力が生じております。
- 「たわらノーロード 外国債券(為替ヘッジあり) <ラップ専用>」の基準価額は、ファンドに組入れられる有価証券等の値動きによる影響を受けますが、これらの運用による損益は全て投資家のみなさまに帰属します。したがって、ファンドは、元本が保証されているものではありません。

アセットマネジメントOne株式会社

本書は、金融商品取引法第13条の規定に基づく目論見書です。
ファンドは、課税上「株式投資信託」として取り扱われます。

■委託会社への照会先

【コールセンター】 **0120-104-694** (受付時間: 営業日の午前9時~午後5時)

【ホームページアドレス】 <https://www.am-one.co.jp/>

発行者名	アセットマネジメントOne株式会社
代表者の役職氏名	取締役社長 杉原 規之
本店の所在の場所	東京都千代田区丸の内一丁目8番2号
有価証券届出書の写しを縦覧に供する場所	該当事項はありません。

目 次

第一部【証券情報】	1
第二部【ファンド情報】	4
第1【ファンドの状況】	4
第2【管理及び運営】	36
第3【ファンドの経理状況】	42
第4【内国投資信託受益証券事務の概要】	93
第三部【委託会社等の情報】	95
第1【委託会社等の概況】	95
約款	141

第一部【証券情報】

(1) 【ファンドの名称】

たわらノーロード 外国債券（為替ヘッジあり）＜ラップ専用＞
（以下「当ファンド」といいます。）

(2) 【内国投資信託受益証券の形態等】

追加型証券投資信託の振替内国投資信託受益権（以下「受益権」と称することがあります。）です。

ファンドの受益権は、社債、株式等の振替に関する法律（以下「社振法」といいます。）の規定の適用を受けることとし、受益権の帰属は、後述の「(11) 振替機関に関する事項」に記載の振替機関および当該振替機関の下位の口座管理機関（社振法第2条に規定する「口座管理機関」をいい、振替機関を含め、以下「振替機関等」といいます。）の振替口座簿に記載または記録されることにより定まります（以下、振替口座簿に記載または記録されることにより定まる受益権を「振替受益権」といいます。）。委託会社であるアセットマネジメントOne株式会社は、やむを得ない事情等がある場合を除き、当該振替受益権を表示する受益証券を発行しません。また、振替受益権には無記名式や記名式の形態はありません。

また、当ファンドについて、委託会社の依頼により、信用格付業者から提供され、若しくは閲覧に供された信用格付けまたは信用格付業者から提供され、若しくは閲覧に供される予定の信用格付けはありません。

(3) 【発行（売出）価額の総額】

1兆円を上限とします。

(4) 【発行（売出）価格】

取得申込日の翌営業日の基準価額とします。

※ 「基準価額」とは、ファンドの資産総額から負債総額を控除して求めた金額（純資産総額）を計算日における受益権総口数で除した価額をいいます。ただし、便宜上1万口あたりに換算した価額で表示されることがあります。

基準価額については、販売会社または委託会社にお問い合わせください。なお、委託会社に対する照会は下記においてできます。

照会先の名称	ホームページアドレス	電話番号※
アセットマネジメントOne株式会社	https://www.am-one.co.jp/	0120-104-694

注：電話番号はコールセンターのものです（以下同じ）。

※ 電話によるお問い合わせは、営業日の午前9時から午後5時までとさせていただきます。
（以下同じ。）

(5) 【申込手数料】

ありません。

(6) 【申込単位】

- ① 申込単位は各販売会社が定める単位とします。
- ② 「分配金受取コース」および「分配金再投資コース」による取得申込が可能です。販売会社によっては、どちらか一方のコースのみの取扱いとなる場合があります。なお、「分配金再投資コース」を選択されたお申込者は、収益分配金の再投資に際し、1口の整数倍をもって取得することができます。
- ③ 申込単位および取扱コースについては、販売会社にお問い合わせください。
※当初元本は1口当たり1円です。

(7) 【申込期間】

2024年2月9日から2024年8月8日まで

※ 申込期間は、上記期間終了前に有価証券届出書を提出することによって更新されます。

(8) 【申込取扱場所】

当ファンドの申込取扱場所(以下「販売会社」といいます。)については、下記の委託会社の照会先までお問い合わせください。

照会先の名称	ホームページアドレス	電話番号
アセットマネジメントOne株式会社	https://www.am-one.co.jp/	0120-104-694

(9) 【払込期日】

取得申込金額は、販売会社が定める期日までに、販売会社にお支払いいただきます。なお、取得申込金額には利息は付されません。

各取得申込日の発行価額の総額は、追加信託が行われる日に、販売会社により、アセットマネジメントOne株式会社（「委託者」または「委託会社」といいます。）の指定する口座を経由して、みずほ信託銀行株式会社（「受託者」または「受託会社」といいます。）の指定するファンド口座（受託会社が再信託している場合は、当該再信託受託会社の指定するファンド口座）に払い込まれます。

(10) 【払込取扱場所】

取得申込金額は、お申込みの販売会社にお支払いください。なお、払込取扱場所については、下記の委託会社の照会先までお問い合わせください。

照会先の名称	ホームページアドレス	電話番号
アセットマネジメントOne株式会社	https://www.am-one.co.jp/	0120-104-694

(11) 【振替機関に関する事項】

ファンドの受益権にかかる振替機関は以下の通りです。

株式会社証券保管振替機構

(12) 【その他】

① お申込みの方法

当ファンドは、ラップ口座にかかる契約※¹に基づいて、ラップ口座の資金を運用するためのファンドです。

当ファンドの受益権の取得申込者は、販売会社にラップ口座を開設した者※²等に限るものとします。

※¹ 当該契約については、同様の権利義務関係を規定する名称の異なる契約を使用することがあります。

※² 販売会社にSMA(セパレートリー・マネージド・アカウント)にかかる契約に基づくSMA口座を開設した者を含む場合があります。

② 投資信託振替制度における振替受益権について

当ファンドの受益権は、社振法の規定の適用を受け、上記「(11) 振替機関に関する事項」に記載の振替機関の振替業にかかる業務規程等の規則にしたがって取り扱われるものとします。

ファンドの分配金、償還金、換金代金は、社振法および上記「(11) 振替機関に関する事項」に記載の振替機関の業務規程その他の規則にしたがって支払われます。

投資信託振替制度（以下「振替制度」といいます。）においては、ファンドの受益権の発生、消滅、移転をコンピュータシステムにて管理します。ファンドの設定、解約、償還等がコンピュータシステム上の帳簿（「振替口座簿」といいます。）への記載・記録によって行われます。

第二部【ファンド情報】

第1【ファンドの状況】

1【ファンドの性格】

(1)【ファンドの目的及び基本的性格】

- ① 外国債券パッシブ・ファンド・マザーファンド（以下「マザーファンド」ということがあります。）受益証券への投資を通じて、FTSE世界国債インデックス（除く日本）に採用されている国・地域の公社債（以下「外国債券」ということがあります。）に投資を行い、FTSE世界国債インデックス（除く日本、円ヘッジ・円ベース）※の動きに連動する投資成果を目指します。

※ FTSE世界国債インデックス（除く日本、円ヘッジ・円ベース）は、FTSE Fixed Income LLCにより運営され、日本を除く世界主要国の国債の総合収益率を各市場の時価総額で加重平均した債券インデックスで、対円での為替ヘッジコストが考慮されています。FTSE Fixed Income LLCは、本ファンドのスポンサーではなく、本ファンドの推奨、販売あるいは販売促進を行っておりません。このインデックスのデータは、情報提供のみを目的としており、FTSE Fixed Income LLCは、当該データの正確性および完全性を保証せず、またデータの誤謬、脱漏または遅延につき何ら責任を負いません。このインデックスに対する著作権等の知的財産その他一切の権利はFTSE Fixed Income LLCに帰属します。

<ファンドの特色>

- I. FTSE世界国債インデックス（除く日本、円ヘッジ・円ベース）の動きに連動する投資成果を目指します。
- II. 公社債への投資割合は、原則として高位を維持します。
- III. 外貨建資産については、原則として為替ヘッジを行い、為替変動リスクの低減を図ります。
- ② 1,000億円を上限に信託金を追加することができます。なお、信託金の上限額については、受託会社と合意のうえ変更することができます。
- ③ 一般社団法人投資信託協会が定める分類方法において、以下のように分類・区分されます。

<商品分類>

・商品分類表

単位型・追加型	投資対象地域	投資対象資産 (収益の源泉となる資産)	補足分類
単位型 追加型	国内 海外 内外	株式 債券 不動産投信 その他資産 () 資産複合	インデックス型 特殊型

(注) 当ファンドが該当する商品分類を網掛け表示しています。

・商品分類定義

追加型	一度設定されたファンドであってもその後追加設定が行われ従来の信託財産とともに運用されるファンドをいう。
海外	目論見書又は投資信託約款において、組入資産による主たる投資収益が実質的に海外の資産を源泉とする旨の記載があるものをいう。
債券	目論見書又は投資信託約款において、組入資産による主たる投資収益が実質的に債券を源泉とする旨の記載があるものをいう。
インデックス型	目論見書又は投資信託約款において、各種指数に連動する運用成果を目指す旨の記載があるものをいう。

<属性区分>

・属性区分表

投資対象資産 (実際の組入資産)	決算頻度	投資対象地域	投資形態
株式 一般 大型株 中小型株	年1回	グローバル (日本を除く)	ファミリーファンド ファンド・オブ・ファンズ
債券 一般 公債 社債 その他債券 クレジット属性 ()	年2回 年4回 年6回 (隔月)	日本 北米 欧州 アジア オセアニア	為替ヘッジ※2 あり (フルヘッジ) ※3 なし
不動産投信 その他資産 (投資信託証券) ※1	年12回 (毎月) 日々	中南米 アフリカ 中近東 (中東) エマージング	対象インデックス 日経225 TOPIX その他 (FTSE世界国債イン デックス (除く日本、 円ヘッジ・円ベー ス))
資産複合 () 資産配分固定型 資産配分変更型	その他 ()		

※1 当ファンドが投資信託証券への投資を通じて実質的な投資対象とする資産は、「債券・公債」です。

※2 「為替ヘッジ」は、対円での為替変動リスクに対するヘッジの有無を記載しております。

※3 外貨建資産への投資にあたっては、為替フルヘッジを原則にしています。

(注) 当ファンドが該当する属性区分を網掛け表示しています。

・属性区分定義

その他資産 (投資信託証券)	目論見書又は投資信託約款において、主として「株式」、「債券」及び「不動産投信」以外の資産に投資する旨の記載があるものをいい、括弧内の記載はその該当資産を表す。
債券・公債	目論見書又は投資信託約款において、日本国又は各国の政府の発行する国債（地方債、政府保証債、政府機関債、国際機関債を含む。以下同じ。）に主として投資する旨の記載があるものをいう。 ※当ファンドは、主としてマザーファンド受益証券（投資信託証券）への投資を通じて、債券に投資を行います。
年1回	目論見書又は投資信託約款において、年1回決算する旨の記載があるものをいう。
グローバル (日本を除く)	目論見書又は投資信託約款において、組入資産による投資収益が、日本を除く世界の資産を源泉とする旨の記載があるものをいう。
ファミリーファンド	目論見書又は投資信託約款において、親投資信託（ファンド・オブ・ファンズにのみ投資されるものを除く。）を投資対象として投資するものをいう。
為替ヘッジあり	目論見書又は投資信託約款において、為替のフルヘッジ又は一部の資産に為替のヘッジを行う旨の記載があるものをいう。
その他 (FTSE世界国債インデックス（除く日本、円ヘッジ・円ベース）)	目論見書又は投資信託約款において、日経225又はTOPIX以外の指数に連動する運用成果を目指す旨の記載があるものをいい、括弧内の記載は、その該当指数を表す。

(注1) 商品分類および属性区分は、委託会社が目論見書または約款の記載内容等に基づいて分類しています。

(注2) 当ファンドが該当しない商品分類および属性区分の定義につきましては、一般社団法人投資信託協会のホームページ (<https://www.toushin.or.jp/>) でご覧いただけます。

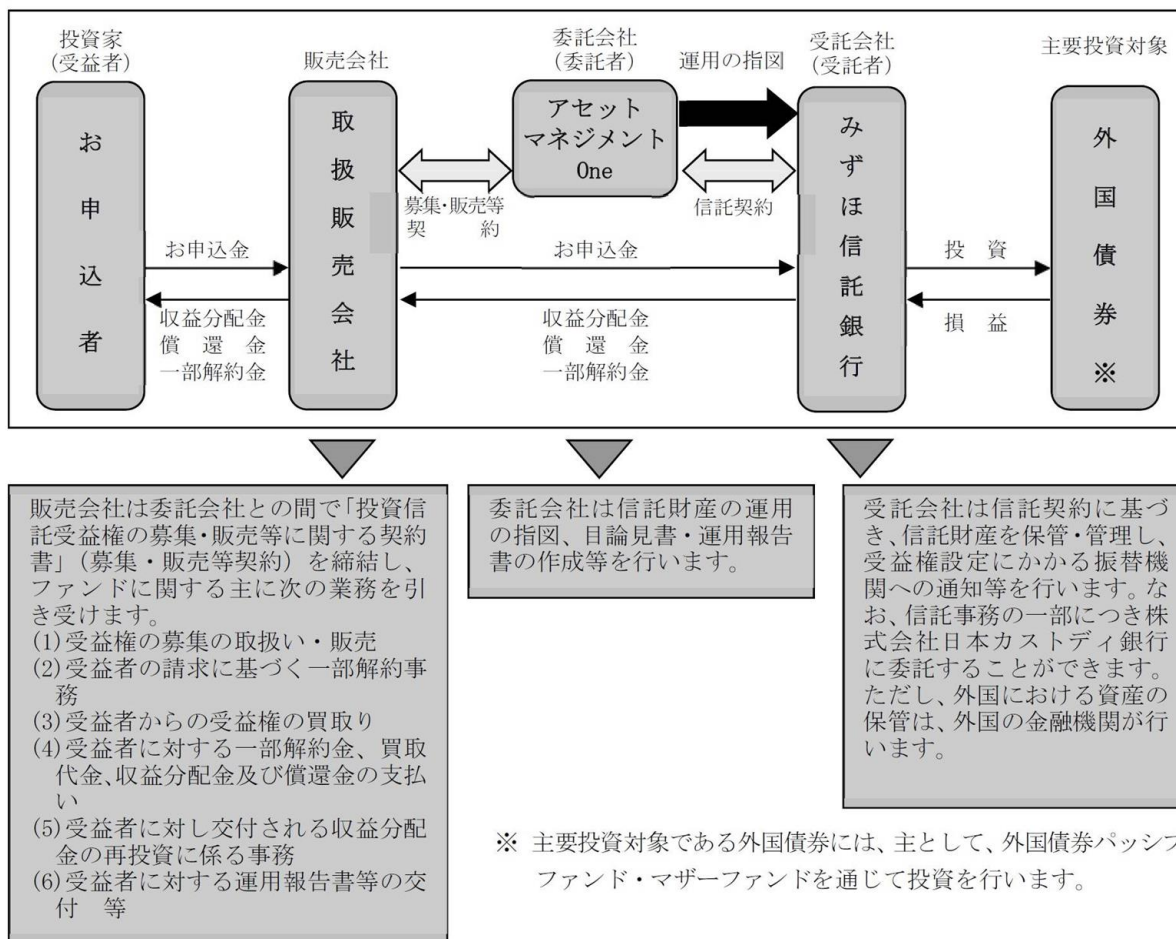
(注3) 当ファンドはマザーファンド受益証券（投資信託証券）への投資を通じて、債券を主要投資対象とします。したがって、「商品分類」における投資対象資産と、「属性区分」における投資対象資産の分類・区分は異なります。

(2) 【ファンドの沿革】

2015年10月19日	信託契約締結、当ファンドの設定・運用開始
2016年10月1日	ファンドの委託会社としての業務をみずほ投信投資顧問株式会社からアセットマネジメントOne株式会社に承継
2020年10月1日	信託報酬率（税抜）を「年率0.31%」から「年率0.115%」に引き下げ
2022年3月1日	ファンドの主要投資対象を「MHAM外国債券インデックスマザーファンド」から「外国債券パッシブ・ファンド・マザーファンド」に変更
2023年2月10日	信託報酬率（税抜）を「年率0.115%」から「年率0.06%」に引き下げ
2023年8月8日	ファンドの名称を「MHAM外国債券インデックスファンド<為替ヘッジあり>（ファンドラップ）」から「たわらノーロード 外国債券（為替ヘッジあり）<ラップ専用>」に変更

(3) 【ファンドの仕組み】

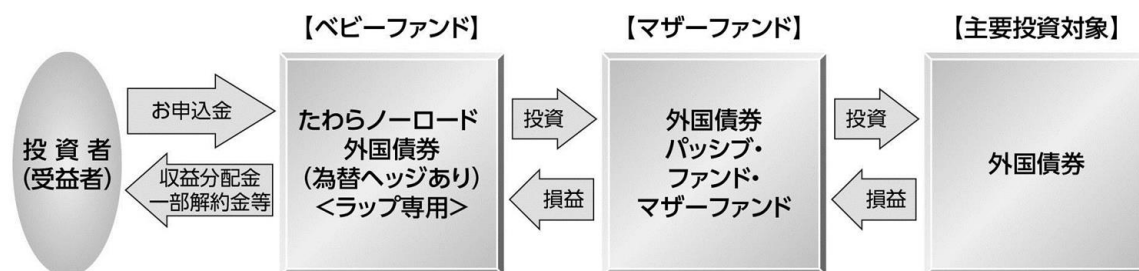
① 当ファンドの運営の仕組み



② ファミリーファンド方式の仕組み

当ファンドは「外国債券パッシブ・ファンド・マザーファンド」をマザーファンドとするファミリーファンド方式で運用を行います。

《ファミリーファンド方式》



※ ファミリーファンド方式とは、投資家の皆様からお預かりした資金をまとめてベビーファンドとし、その資金をマザーファンドに投資することにより、その実質的な運用をマザーファンドにて行う仕組みです。

※ マザーファンドのほかに、公社債等に直接投資する場合があります。

③ 委託会社の概況

名称：アセットマネジメントOne株式会社

本店の所在の場所：東京都千代田区丸の内一丁目8番2号

資本金の額

20億円（2023年11月30日現在）

委託会社の沿革

1985年7月1日	会社設立
1998年3月31日	「証券投資信託法」に基づく証券投資信託の委託会社の免許取得
1998年12月1日	証券投資信託法の改正に伴う証券投資信託委託業のみなし認可
1999年10月1日	第一ライフ投信投資顧問株式会社を存続会社として興銀エヌダブリュ・アセットマネジメント株式会社および日本興業投信株式会社と合併し、社名を興銀第一ライフ・アセットマネジメント株式会社とする。
2008年1月1日	「興銀第一ライフ・アセットマネジメント株式会社」から「D I A Mアセットマネジメント株式会社」に商号変更
2016年10月1日	D I A Mアセットマネジメント株式会社、みずほ投信投資顧問株式会社、新光投信株式会社、みずほ信託銀行株式会社（資産運用部門）が統合し、商号をアセットマネジメントOne株式会社に変更

大株主の状況

(2023年11月30日現在)

株主名	住所	所有株数	所有比率
株式会社みずほフィナンシャルグループ	東京都千代田区大手町一丁目5番5号	28,000株※1	70.0%※2
第一生命ホールディングス株式会社	東京都千代田区有楽町一丁目13	12,000株	30.0%※2

※1：A種種類株式（15,510株）を含みます。

※2：普通株式のみの場合の所有比率は、株式会社みずほフィナンシャルグループ51.0%、第一生命ホールディングス株式会社49.0%

2【投資方針】

(1)【投資方針】

① 基本方針

この投資信託は、FTSE世界国債インデックス（除く日本、円ヘッジ・円ベース）の動きに連動する投資成果を目標として運用を行います。

② 運用方法

1. 主要投資対象

外国債券パッシブ・ファンド・マザーファンド受益証券を主要投資対象とします。

2. 投資態度

a. 主として、FTSE世界国債インデックス（除く日本）に採用されている国・地域の公社債を主要投資対象とする外国債券パッシブ・ファンド・マザーファンド受益証券に投資を行い、FTSE世界国債インデックス（除く日本、円ヘッジ・円ベース）の動きに連動する投資成果を目指します。

b. 公社債の実質組入※比率は、高位を維持することを基本とします。

※ 「実質組入」とは、投資対象である当該資産につき、当ファンドの信託財産に属する当該資産の時価総額とマザーファンドの信託財産に属する当該資産のうち当ファンドの信託財産に属するとみなした額との合計額をいいます。（以下同じ。）

c. 運用の効率化をはかるため、債券先物取引等を活用することがあります。このため、公社債の実質組入時価総額と債券先物取引等の買建玉の実質時価総額の合計額が信託財産の純資産総額を超えることがあります。

※ 債券先物取引等の詳細については、後記「(5) 投資制限 a. 約款で定める投資制限 ⑩ 有価証券先物取引等」をご参照ください。

d. マザーファンド受益証券の組入比率は、高位を維持することを基本とします。

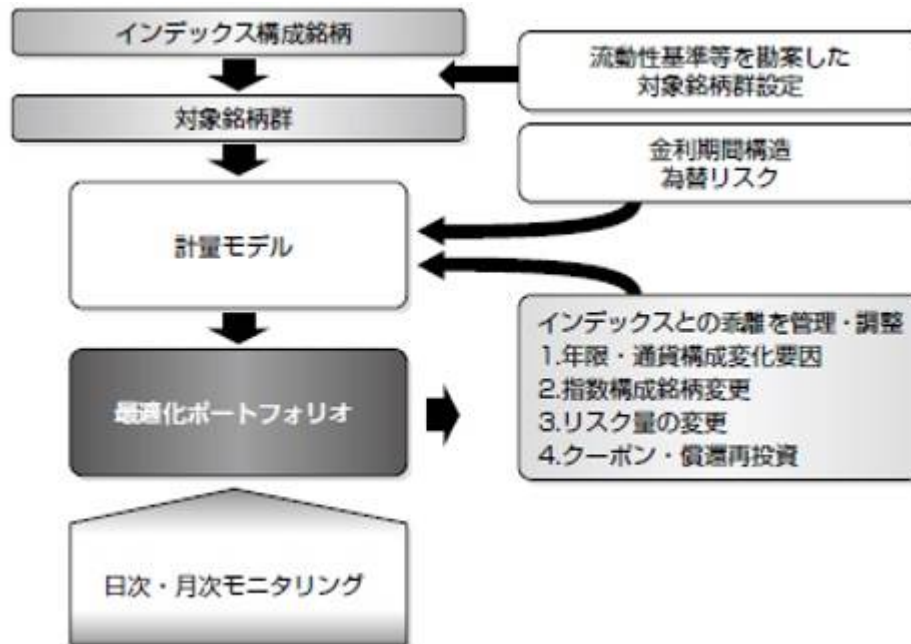
e. 実質組入外貨建資産については、原則として為替ヘッジを行います。

※ 為替ヘッジは、通常は為替予約取引を利用して行います。為替予約取引の詳細については、後記「(5) 投資制限 a. 約款で定める投資制限 ⑥ 外国為替予約取引」をご参照ください。

f. 市況動向やファンドの資金事情等によっては、上記のような運用が行えない場合があります。

③ ファンドの投資プロセス

当ファンドは、主として外国債券パッシブ・ファンド・マザーファンド受益証券への投資を通じ、以下のプロセスにより外国債券に投資を行います。



1. 流動性基準等による対象銘柄群設定

FTSE世界国債インデックス構成銘柄のうち、流動性基準等を勘案して投資対象銘柄群を設定します。

2. 最適化法によるポートフォリオの構築

金利の期間構造、通貨エクスポージャーから発生するベンチマーク乖離要因が最小となるポートフォリオを構築します。

3. インデックスとの乖離を管理

日次・月次レベルでインデックスとの乖離を管理して、必要な場合には速やかに銘柄入替や組入比率の調整を行います。

インデックスとの乖離要因には以下のものがあります。

- ・年限・通貨構成変化要因
- ・指数構成銘柄変更
- ・リスク量の変更
- ・クーポン・償還再投資

(2) 【投資対象】

① 投資の対象とする資産の種類

この信託において投資の対象とする資産の種類は、次に掲げるものとします。

1. 次に掲げる特定資産（「特定資産」とは、投資信託及び投資法人に関する法律第2条第1項で定めるものをいいます。以下同じ。）

- a. 有価証券
- b. デリバティブ取引に係る権利（金融商品取引法第2条第20項に規定するものをいい、約款第25条、第26条および第27条に定めるものに限りません。）
- c. 金銭債権
- d. 約束手形（a. に掲げるものに該当するものを除きます。）

2. 次に掲げる特定資産以外の資産

- a. 為替手形

② 有価証券の指図範囲

委託会社は、信託金を、主としてアセットマネジメントOne株式会社を委託会社とし、みずほ信託銀行株式会社を受託会社として締結された親投資信託である外国債券パッシブ・ファンド・マザーファンドの受益証券（以下「マザーファンド受益証券」といいます。）および次の有価証券（金融商品取引法第2条第2項の規定により有価証券とみなされる同項各号に掲げる権利を除きます。）に投資することを指図します。

1. 国債証券
2. 地方債証券
3. 特別の法律により法人が発行する債券
4. 社債券（新株引受権証券と社債券とが一体となった新株引受権付社債券の新株引受権証券および短期社債等を除きます。新株予約権付社債については、会社法第236条第1項第3号の財産が新株予約権付社債についての社債であって当該社債と当該新株予約権がそれぞれ単独で存在し得ないことをあらかじめ明確にしているもの（以下、会社法施行前の旧商法第341条ノ3第1項第7号および第8号の定めがある新株予約権付社債を含め「転換社債型新株予約権付社債」といいます。）に限ります。）
5. 資産の流動化に関する法律に規定する特定社債券（金融商品取引法第2条第1項第4号で定めるものをいいます。）
6. 転換社債の転換および新株予約権（転換社債型新株予約権付社債の新株予約権に限ります。）の行使、株主割当または社債権者割当により取得した株券
7. コマーシャル・ペーパーおよび短期社債等
8. 外国または外国の者の発行する証券または証書で、1.～7.の証券または証書の性質を有するもの
9. 投資信託または外国投資信託の受益証券（金融商品取引法第2条第1項第10号で定めるものをいいます。）
10. 投資証券、投資法人債券または外国投資証券（金融商品取引法第2条第1項第11号で定めるものをいいます。）
11. 外国貸付債権信託受益証券（金融商品取引法第2条第1項第18号で定めるものをいいます。）
12. 外国法人が発行する譲渡性預金証書
13. 指定金銭信託の受益証券（金融商品取引法第2条第1項第14号で定める受益証券発行信託の受益証券に限ります。）
14. 抵当証券（金融商品取引法第2条第1項第16号で定めるものをいいます。）
15. 貸付債権信託受益権であって金融商品取引法第2条第1項第14号で定める受益証券発行信託の受益証券に表示されるべきもの
16. 外国の者に対する権利で15.の有価証券の性質を有するものなお、1.から5.までの証券および8.の証券または証書のうち1.から5.までの証券の性質を有するものならびに10.の証券のうち投資法人債券および外国投資証券で投資法人債券に類する証券を以下「公社債」といい、6.の証券および8.の証券または証書のうち6.の証券の性質を有するものを以下「株式」といい、9.の証券および10.の証券（投資法人債券および外国投資証券で投資法人債券に類する証券を除きます。）を以下「投資信託証券」といいます。

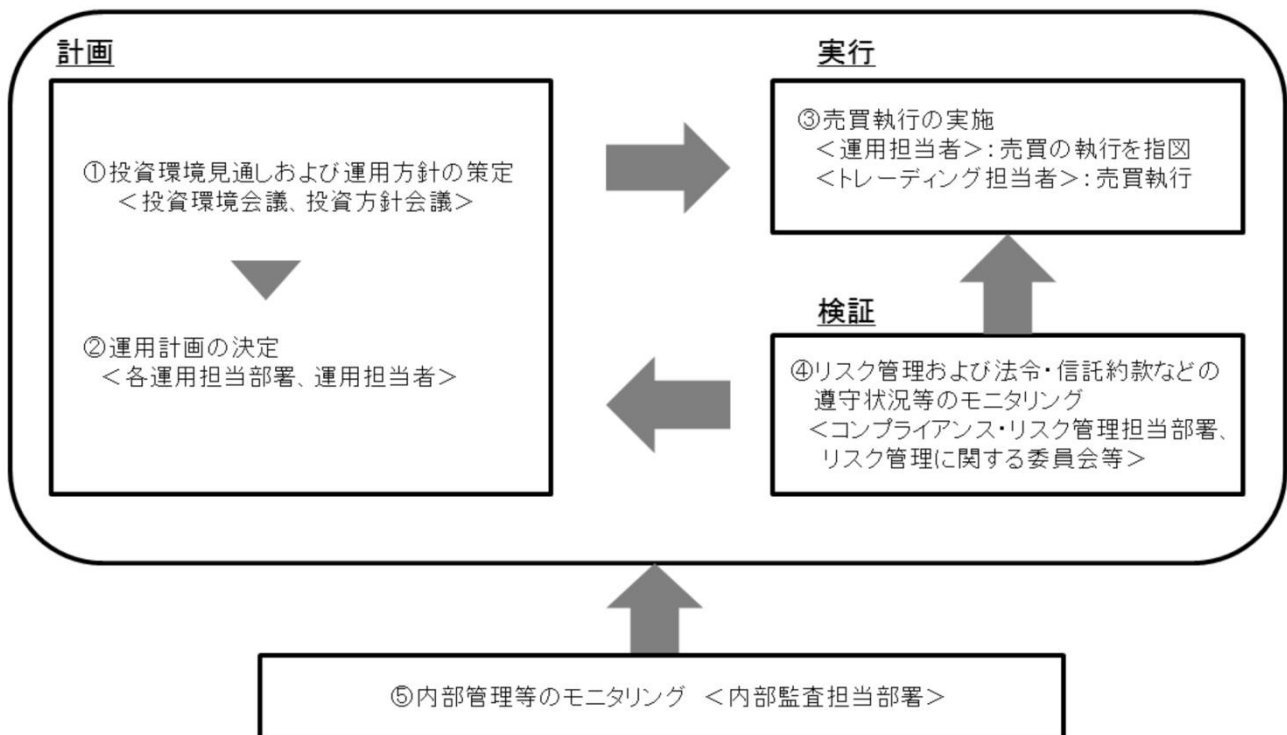
③ 金融商品の指図範囲

委託会社は、信託金を、②に掲げる有価証券のほか、次に掲げる金融商品（金融商品取引法第2条第2項の規定により有価証券とみなされる同項各号に掲げる権利を含みます。）により運用することを指図することができます。また、②の規定にかかわらず、この信託の設定、解約、償還、投資環境の変動等への対応等、委託会社が運用上必要と認めるときには、委託会社は、信託金を以下に掲げる金融商品により運用することの指図ができます。

1. 預金
2. 指定金銭信託（金融商品取引法第2条第1項第14号に規定する受益証券発行信託を除きます。）
3. コール・ローン
4. 手形割引市場において売買される手形
5. 貸付債権信託受益権であって金融商品取引法第2条第2項第1号で定めるもの
6. 外国の者に対する権利で5.の権利の性質を有するもの

(3) 【運用体制】

a. ファンドの運用体制



① 投資環境見通しおよび運用方針の策定

経済環境見通し、資産別市場見通し、資産配分方針および資産別運用方針は月次で開催する「投資環境会議」および「投資方針会議」にて協議、策定致します。これらの会議は運用本部長・副本部長、運用グループ長等で構成されます。

② 運用計画の決定

各ファンドの運用は「投資環境会議」および「投資方針会議」における協議の内容を踏まえて、ファンド毎に個別に任命された運用担当者が行います。運用担当者は月次で運用計画書を作成し、運用本部長の承認を受けます。運用担当者は承認を受けた運用計画に基づき、運用を行います。

③ 売買執行の実施

運用担当者は、売買計画に基づいて売買の執行を指図します。トレーディング担当者は、最良執行をめざして売買の執行を行います。

④ モニタリング

運用担当部署から独立したコンプライアンス・リスク管理担当部署（人数60～70人程度）は、運用に関するパフォーマンス測定、リスク管理および法令・信託約款などの遵守状況等のモニタリングを実施し、必要に応じて対応を指示します。

定期的開催されるリスク管理に関する委員会等において運用リスク管理状況、運用実績、法令・信託約款などの遵守状況等について検証・報告を行います。

⑤ 内部管理等のモニタリング

内部監査担当部署（人数10～20人程度）が運用、管理等に関する業務執行の適正性・妥当性・効率性等の観点からモニタリングを実施します。

b. ファンドの関係法人に関する管理

ファンドの関係法人である受託会社に対して、その業務に関する委託会社の管理担当部署は、内部統制に関する外部監査人による報告書等の定期的な提出を求め、必要に応じて具体的な事項に関するヒアリングを行う等の方法により、適切な業務執行体制にあることを確認します。

c. 運用体制に関する社内規則

運用体制に関する社内規則として運用管理規程および職務責任権限規程等を設けており、運用担当者の任務と権限の範囲を明示するほか、各投資対象の取り扱いに関して基準を設け、ファンドの商品性に則った適切な運用の実現を図ります。

また、売買執行、投資信託財産管理および法令遵守チェック等に関する各々の規程・内規を定めています。

※運用体制は2023年11月30日現在のものであり、今後変更となる場合があります。

※上記体制は、マザーファンドを通じた実質的な運用体制を記載しております。

(4) 【分配方針】

① 収益分配方針

毎計算期末（原則として5月8日。ただし、休業日の場合は翌日以降の最初の営業日）に、原則として以下の方針に基づき分配を行います。

1. 分配対象額の範囲は、経費控除後の配当等収益（繰越分およびマザーファンドの信託財産に属する配当等収益のうち、信託財産に属するとみなした額（以下「みなし配当等収益」といい

ます。)を含みます。)および売買益(評価益を含み、みなし配当等収益を控除して得た額)等の全額とします。

2. 分配金額は、委託会社が基準価額の水準や市況動向等を勘案して決定します。ただし、分配対象額が少額の場合には分配を行わないことがあります。

3. 収益分配に充てなかった利益については、運用の基本方針に基づいて運用を行います。

※ 将来の収益分配金の支払いおよびその金額について保証するものではありません。

② 収益分配金の支払い

1. 収益分配金は、原則として毎計算期間終了日から起算して5営業日までに販売会社において支払いが開始されます。

2. 収益分配金の再投資に関する契約に基づいて収益分配金を再投資することにより増加した受益権は、振替口座簿に記載または記録されます。

※ 収益分配金は、決算日において振替機関等の振替口座簿に記載または記録されている受益者(当該収益分配金にかかる決算日以前において一部解約が行われた受益権にかかる受益者を除きます。また、当該収益分配金にかかる決算日以前に設定された受益権で取得申込代金支払前のため販売会社の名義で記載または記録されている受益権については原則として取得申込者とします。)に対し、お支払いします。

(5) 【投資制限】

a. 約款で定める投資制限

① 株式(約款 運用の基本方針 運用方法(3)投資制限、約款第17条、約款第20条および約款第21条)

1. 株式への投資は、転換社債の転換および新株予約権(転換社債型新株予約権付社債の新株予約権に限ります。)の行使、株主割当または社債権者割当により取得したものに限り行えるものとし、その実質投資割合が信託財産の純資産総額の100分の10を超えることとなる投資の指図をしません。

※「実質投資割合」とは、投資対象である当該資産につき、当ファンドの信託財産に属する当該資産の時価総額とマザーファンドの信託財産に属する当該資産のうち当ファンドの信託財産に属するとみなした額との合計額の当ファンドの信託財産の純資産総額に対する割合をいいます。(以下同じ。)

2. 委託会社は、同一銘柄の株式への実質投資割合が、信託財産の純資産総額の100分の5を超えることとなる投資の指図をしません。

3. 委託会社が投資することを指図する株式は、取引所(金融商品取引法第2条第16項に規定する金融商品取引所および金融商品取引法第2条第8項第3号ロに規定する外国金融商品市場をいいます。以下同じ。)に上場されている株式の発行会社の発行するものおよび取引所に準ずる市場において取引されている株式の発行会社の発行するものとします。ただし、株主割当または社債権者割当により取得する株式については、この限りではありません。なお、上場予定または登録予定の株式で目論見書等において上場または登録されることが確認できるものについては、委託会社が投資することを指図することができるものとします。

② 投資信託証券(約款第17条)

委託会社は、投資信託証券（マザーファンド受益証券を除きます。）への実質投資割合が、信託財産の純資産総額の100分の5を超えることとなる投資の指図をしません。

③ 転換社債等(約款第22条)

委託会社は、同一銘柄の転換社債、ならびに同一銘柄の転換社債型新株予約権付社債への実質投資割合が、信託財産の純資産総額の100分の5を超えることとなる投資の指図をしません。

④ 外貨建資産(約款 運用の基本方針 運用方法(3)投資制限および約款第31条)

外貨建資産への実質投資割合には制限を設けません。ただし、外貨建有価証券への投資については、わが国の国際収支上の理由等により特に必要と認められる場合には、制約されることがあります。

⑤ 外国為替予約取引(約款 運用の基本方針 運用方法(3)投資制限)

外国為替予約取引は、為替相場の変動により生じるリスクを減じる目的以外には利用しません。

⑥ 外国為替予約取引(約款第32条)

1. 委託会社は、信託財産の効率的な運用に資するため、ならびに為替変動リスクを回避するため、外国為替の売買の予約取引の指図をすることができます。
2. 前記1.の予約取引の指図は、信託財産に係る為替の買予約の合計額と、売予約の合計額との差額につき円換算した額が、信託財産の純資産総額を超えないものとします。ただし、信託財産に属する外貨建資産（マザーファンドの信託財産に属する外貨建資産のうち信託財産に属するとみなした額を含みます。）の為替変動リスクを回避するためにする当該予約取引の指図については、この限りではありません。
3. 前記2.において信託財産に属するとみなした額とは、信託財産に属するマザーファンド受益証券の時価総額にマザーファンドの信託財産の純資産総額に占める外貨建資産の時価総額の割合を乗じて得た額をいいます。
4. 前記2.の限度額を超えることとなった場合には、委託会社は、所定の期間内にその超える額に相当する為替予約の一部を解消するための外国為替の売買の予約取引の指図をするものとします。

⑦ 信用リスク集中回避のための投資制限(約款第23条)

一般社団法人投資信託協会規則に定める一の者に対する株式等エクスポージャー、債券等エクスポージャーおよびデリバティブ等エクスポージャーの信託財産の純資産総額に対する比率は、原則としてそれぞれ100分の10、合計で100分の20を超えないものとし、当該比率を超えることとなった場合には、委託会社は、一般社団法人投資信託協会規則に従い当該比率以内となるよう調整を行うこととします。

⑧ デリバティブ取引(約款 運用の基本方針 運用方法(3)投資制限)

デリバティブ取引(法人税法第61条の5に定めるものをいいます。)は、価格変動、金利変動および為替変動により生じるリスクを減じる目的ならびに投資の対象とする資産を保有した場合と同様の損益を実現する目的以外には利用しません。

⑨ デリバティブ取引等(約款 運用の基本方針 運用方法(3)投資制限および約款第24条)

委託会社は、デリバティブ取引等(金融商品取引法第2条第20項に規定するものをいい、新株予約権証券、新投資口予約権証券またはオプションを表示する証券もしくは証書に係る取引、選択権付債券売買および商品投資等取引(投資信託及び投資法人に関する法律施行令第3条第10号に規定するものをいいます。))を含みます(ただし、この信託において取引可能なものに限りません。以下同じ。))について、一般社団法人投資信託協会規則に定める合理的な方法により算出した額が信託財産の純資産総額を超えることとなる投資の指図をしません。

⑩ 有価証券先物取引等(約款第25条)

1. 委託会社は、信託財産に属する資産の効率的な運用に資するため、ならびに価格変動リスクを回避するため、わが国の取引所における有価証券先物取引(金融商品取引法第28条第8項第3号イに掲げるものをいいます。)、有価証券指数等先物取引(金融商品取引法第28条第8項第3号ロに掲げるものをいいます。))および有価証券オプション取引(金融商品取引法第28条第8項第3号ハに掲げるものをいいます。))ならびに外国の取引所におけるこれらの取引と類似の取引を行うことの指図をすることができます。なお、選択権取引は、オプション取引に含めて取扱うものとします(以下同じ。))。
2. 委託会社は、信託財産に属する資産の効率的な運用に資するため、ならびに為替変動リスクを回避するため、わが国の取引所における通貨に係る先物取引ならびに外国の取引所における通貨に係る先物取引およびオプション取引を行うことの指図をすることができます。
3. 委託会社は、信託財産に属する資産の効率的な運用に資するため、ならびに価格変動リスクを回避するため、わが国の取引所における金利に係る先物取引およびオプション取引ならびに外国の取引所におけるこれらの取引と類似の取引を行うことの指図をすることができます。

⑪ スワップ取引(約款第26条)

1. 委託会社は、信託財産に属する資産の効率的な運用に資するため、ならびに価格変動リスクおよび為替変動リスクを回避するため、異なった通貨、異なった受取金利または異なった受取金利とその元本を一定の条件のもとに交換する取引(以下「スワップ取引」といいます。))を行うことの指図をすることができます。
2. スワップ取引の指図にあたっては、当該取引の契約期限が、原則としてファンドの信託期間を超えないものとします。ただし、当該取引が当該信託期間内で全部解約が可能なものについてはこの限りではありません。
3. スワップ取引の評価は、当該取引契約の相手方が市場実勢金利等をもとに算出した価額で評価するものとします。
4. 委託会社は、スワップ取引を行うにあたり担保の提供または受入れが必要と認めるときは、担保の提供または担保の受入れの指図を行うものとします。

⑫ 金利先渡取引および為替先渡取引(約款第27条)

1. 委託会社は、信託財産に属する資産の効率的な運用に資するため、ならびに価格変動リスクおよび為替変動リスクを回避するため、金利先渡取引および為替先渡取引を行うことの指図をすることができます。
2. 金利先渡取引および為替先渡取引の指図にあたっては、当該取引の決済日が、原則としてファンドの信託期間を超えないものとします。ただし、当該取引が当該信託期間内で全部解約が可能なものについてはこの限りではありません。
3. 金利先渡取引および為替先渡取引の評価は、当該取引契約の相手方が市場実勢金利等をもとに算出した価額で評価するものとします。
4. 委託会社は、金利先渡取引および為替先渡取引を行うにあたり担保の提供または受入れが必要と認めるときは、担保の提供または担保の受入れの指図を行うものとします。

⑬ 有価証券の貸付(約款第28条)

1. 委託会社は、信託財産の効率的な運用に資するため、信託財産に属する株式および公社債を以下の範囲内で貸付の指図をすることができます。
 - a. 株式の貸付は、貸付時点において、貸付株式の時価合計額が、信託財産で保有する株式の時価合計額の50%を超えないものとします。
 - b. 公社債の貸付は、貸付時点において、貸付公社債の額面金額の合計額が、信託財産で保有する公社債の額面金額の合計額を超えないものとします。
2. 前記1.に定める限度額を超えることとなった場合には、委託会社は速やかにその超える額に相当する契約の一部の解約を指図するものとします。
3. 委託会社は、有価証券の貸付にあたって必要と認めるときは、担保の受入れの指図を行うものとします。

⑭ 公社債の空売り(約款第29条)

1. 委託会社は、信託財産の効率的な運用に資するため、信託財産の計算においてする信託財産に属さない公社債を売付けることの指図をすることができます。なお、当該売付けの決済については、公社債(信託財産により借入れた公社債を含みます。)の引き渡しまたは買戻しにより行うことの指図をすることができるものとします。
2. 前記1.の売付けの指図は、当該売付けにかかる公社債の時価総額が信託財産の純資産総額の範囲内とします。
3. 信託財産の一部解約等の事由により、前記2.の売付けにかかる公社債の時価総額が信託財産の純資産総額を超えることとなった場合には、委託会社は速やかにその超える額に相当する売付けの一部を決済するための指図をするものとします。

⑮ 公社債の借入れ(約款第30条)

1. 委託会社は、信託財産の効率的な運用に資するため、公社債の借入れの指図をすることができます。なお、当該公社債の借入れを行うにあたり担保の提供が必要と認めるときは、担保の提供の指図を行うものとします。
2. 前記1.の指図は、当該借入れにかかる公社債の時価総額が信託財産の純資産総額の範囲内とします。

3. 信託財産の一部解約等の事由により、前記2.の借入れにかかる公社債の時価総額が信託財産の純資産総額を超えることとなった場合には、委託会社は速やかに、その超える額に相当する借入れた公社債の一部を返還するための指図をするものとします。
4. 前記1.の借入れにかかる品借料は信託財産中から支弁します。

⑩ 資金の借入れ(約款第38条)

1. 委託会社は、信託財産の効率的な運用および運用の安定性に資するため、一部解約に伴う支払資金の手当て(一部解約に伴う支払資金の手当てのために借入れた資金の返済を含みます。)を目的として、または再投資にかかる収益分配金の支払資金の手当てを目的として、資金借入れ(コール市場を通じる場合を含みます。)の指図をすることができます。なお、当該借入金をもって有価証券等の運用は行わないものとします。
2. 一部解約に伴う支払資金の手当てにかかる借入期間は、受益者への解約代金支払開始日から信託財産で保有する有価証券等の売却代金の受渡日までの間または受益者への解約代金支払開始日から信託財産で保有する有価証券等の解約代金入金日までの間もしくは受益者への解約代金支払開始日から信託財産で保有する有価証券等の償還金の入金日までの期間が5営業日以内である場合の当該期間とし、資金借入額は当該有価証券等の売却代金、解約代金等および償還金の合計額を限度とします。ただし、資金借入額は、借入指図を行う日における信託財産の純資産総額の10%を上回らない範囲内とします。
3. 収益分配金の再投資にかかる借入期間は信託財産から収益分配金が支弁される日からその翌営業日までとし、資金借入額は収益分配金の再投資額を限度とします。
4. 借入金の利息は信託財産中より支弁します。

b. 法令で定める投資制限

○ 同一の法人の発行する株式の取得割合(投資信託及び投資法人に関する法律第9条)

委託会社は、同一の法人の発行する株式を、運用の指図を行うすべての委託者指図型投資信託につき投資信託財産として有する当該株式にかかる議決権の総数が、当該株式にかかる議決権の総数に100分の50の率を乗じて得た数を超えることとなる場合においては、信託財産をもって取得することを受託会社に指図しないものとします。

<参考>外国債券パッシブ・ファンド・マザーファンドの投資方針および主な投資制限

1. 基本方針

この投資信託は、信託財産の中長期的な成長を図ることを目標として運用を行います。

2. 運用方法

(1) 投資対象

海外の公社債を主要投資対象とします。

(2) 投資態度

- 1) 主に日本を除く世界主要国の公社債に投資し、「FTSE世界国債インデックス(除く日本、円ベース、為替ヘッジなし)」に連動する投資成果を目指して運用を行います。

- 2) 外国債券への投資は原則として高位を維持します。ただし、市況動向等により弾力的に変更を行う場合があります。
- 3) 外貨建資産については原則為替ヘッジは行いませんが、金利・為替状況によってはヘッジを実施する可能性があります。

(3) 投資制限

- 1) 株式への投資は、転換社債の転換、新株予約権の行使および社債権者割当等により取得するものに限り、株式への投資割合は、信託財産の純資産総額の10%以下とします。
株式への投資割合は、信託財産の純資産総額の10%以下とします。
- 2) 同一銘柄の株式への投資割合は、信託財産の純資産総額の10%以下とします。
- 3) 同一銘柄の転換社債、ならびに新株予約権付社債のうち会社法第236条第1項第3号の財産が当該新株予約権付社債についての社債であって当該社債と当該新株予約権がそれぞれ単独で存在し得ないことをあらかじめ明確にしているもの（以下会社法施行前の旧商法第341条ノ3第1項第7号および第8号の定めがある新株予約権付社債を含め「転換社債型新株予約権付社債」といいます。）への投資は、信託財産の純資産総額の10%以下とします。
- 4) 外貨建資産への投資には、制限を設けません。
- 5) デリバティブ取引（法人税法第61条の5に定めるものをいいます。）は、価格変動、金利変動および為替変動により生じるリスクを減じる目的ならびに投資の対象とする資産を保有した場合と同様の損益を実現する目的以外には利用しません。
- 6) 外国為替予約取引は、為替相場の変動により生じるリスクを減じる目的以外には利用しません。
- 7) 一般社団法人投資信託協会規則に定める一の者に対する株式等エクスポージャー、債券等エクスポージャーおよびデリバティブ等エクスポージャーの信託財産の純資産総額に対する比率は、原則としてそれぞれ10%、合計で20%以内とすることとし、当該比率を超えることとなった場合には、委託会社は、一般社団法人投資信託協会規則にしたがい当該比率以内となるよう調整を行うこととします。

3 【投資リスク】

- (1) 当ファンドにおける主として想定されるリスクと収益性に与える影響度合い
 - ・当ファンドは、主として外国債券パッシブ・ファンド・マザーファンド受益証券への投資を通じて値動きのある有価証券等(外貨建資産には為替変動リスクもあります。)に投資しますので、ファンドの基準価額は変動します。したがって、元本や一定の投資成果が保証されているものではなく、基準価額の下落により、損失を被ることがあります。
 - ・運用により信託財産に生じた利益および損失は、すべて受益者の皆様に帰属します。
 - ・投資信託は預金商品や保険商品ではなく、預金保険、保険契約者保護機構の保護の対象ではありません。
 - ・登録金融機関が取扱う投資信託は、投資者保護基金の対象ではありません。
 - ・投資信託は預貯金とは異なります。
 - ・当ファンドのお取引に関しては、金融商品取引法第37条の6の規定（いわゆるクーリング・オフ）の適用はありません。

当ファンドにおいて主として想定されるリスクは以下の通りですが、基準価額の変動要因はこれらに限定されるものではありません。なお、以下のリスクは、主にマザーファンドを通じて当ファンドが行う有価証券等への投資により発生します。

① 金利変動リスク

金利の上昇（公社債の価格の下落）は、基準価額の下落要因となります。

金利変動リスクとは、金利変動により公社債の価格が下落するリスクをいいます。一般に金利が上昇した場合には、既に発行されて流通している公社債の価格は下落します。また、残存期間の長い公社債の価格は、概して短期のものより金利変動に対して価格の感応度が高く（金利変動に対する公社債価格の変動が大きく）なります。このように、金利上昇は、当ファンドが投資する公社債の価格に影響を及ぼし、当ファンドの基準価額を下落させる要因となります。また、当ファンドでは、追加設定・一部解約に伴う資金の流出入に対応することにより、公社債と債券先物取引等の合計の組入比率が100%を超える場合があります。

② 信用リスク

投資する有価証券の発行者の財政難・経営不安・倒産等の発生は、基準価額の下落要因となります。

信用リスクとは、公社債等の発行体が財政難、経営不振、その他の理由により、利息や償還金を予め決められた条件で支払うことができなくなる（債務不履行）リスクをいいます。一般に債務不履行が生じた場合、またはその可能性が高まった場合には、当該発行体が発行する公社債および短期金融商品（コマーシャル・ペーパー等）の価格は下落します。当ファンドが投資対象とする公社債等の発行体がこうした状況に陥った場合には、当ファンドの基準価額が下落する要因となります。

③ 為替変動リスク

為替ヘッジを行っても、円高による影響を完全には排除できません。

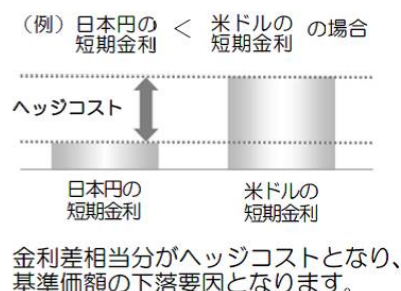
為替変動リスクとは、為替変動により外貨建資産の円換算価格が下落するリスクをいいます。当ファンドでは、原則として為替ヘッジを行い為替変動リスクの低減を図りますが、為替変動リスクを完全に排除できるものではありません。また、為替ヘッジを行うにあたり、為替ヘッジを行う通貨の短期金利が日本円の短期金利より高い場合、この短期金利の金利差相当分のヘッジコストがかかります。

《ご参考》為替ヘッジとヘッジコストについて

為替ヘッジとは、外貨建資産へ投資する場合に、外国為替の売予約や先物取引等を利用することによって、為替変動リスクを低減することをいいます。

通常、為替ヘッジを行う通貨の短期金利が円の短期金利より高い場合は、金利差相当分のヘッジコストがかかります。

例えば右図のように、米ドル建ての資産に対して為替ヘッジを行う際に、米ドルの短期金利が日本円の短期金利より高い場合、日米の金利差相当分がヘッジコストとなります。



④ 流動性リスク

投資資産の市場規模が小さいことなどで希望する価格で売買できない場合は、基準価額の下落要因となります。

流動性リスクとは、有価証券を売却(または購入)しようとする際に、需要(または供給)がないため、有価証券を希望する時期に、希望する価格で売却(または購入)することができなくなるリスクをいいます。一般に規模が小さい市場での売買や、取引量の少ない有価証券の売買にあたっては、流動性リスクへの留意が特に必要とされます。また、一般に市場を取り巻く外部環境の急変があった場合には、市場実勢価格での売買ができなくなる可能性が高まります。当ファンドが投資する公社債等の流動性が損なわれた場合には、当ファンドの基準価額が下落する要因となる可能性があります。

⑤ カントリーリスク

投資する国・地域の政治・経済の不安定化等は、基準価額の下落要因となります。

カントリーリスクとは、投資先となっている国(地域)の政治・経済・社会・国際関係等が不安定な状態、あるいは混乱した状態等に陥った場合に、当該国における資産価値や当該国通貨の価値が下落するリスクをいいます。当ファンドの主要投資先となっている国(地域)がこうした状態に陥った場合には、当ファンドの基準価額が下落する要因となる可能性があります。

<その他>

- ・当ファンドは、大量の解約が発生し短期間で解約資金を手当てする必要性が生じた場合や主たる取引市場において市場環境が急変した場合等に、一時的に組入資産の流動性が低下し、市場実勢から期待できる価格で取引できないリスク、取引量が限られてしまうリスクがあります。これにより、基準価額にマイナスの影響をおよぼす可能性や、換金のお申込みの受付が中止となる可能性、すでに受付けた換金のお申込みの受付が取り消しとなる可能性、換金代金のお支払が遅延する可能性があります。
- ・有価証券の貸付等においては、取引相手先の倒産等による決済不履行リスクを伴います。
- ・投資対象国において、税制、決済ルールの変更などにより税金や費用が新たに発生した場合や、外国為替取引規制や外国からの投資規制の実施などがあった場合は、当ファンドの基準価額に影響を与える場合があります。
- ・当ファンドは、ファミリーファンド方式で運用を行います。当該方式は、運用の効率化に資するものですが、一方で、当ファンドが主要投資対象とするマザーファンドに対し、他のベビーファンドにより多額の追加設定・一部解約等がなされた場合には、マザーファンドにおける売買ならびに組入比率の変化等により、当ファンドの基準価額や運用に影響を受ける場合があります。
- ・当ファンドは、取引所等における取引の停止等があるときには、一部解約の実行の請求の受け付けを中止すること、およびすでに受け付けた一部解約の実行の請求の受け付けを取り消すことがあります。

<その他の留意点>

当ファンドは、ベンチマークであるFTSE世界国債インデックス(除く日本、円ヘッジ・円ベース)の動きと連動する投資成果を目指しておりますが、追加設定・一部解約による運用資金の変

動、インデックスの構成銘柄の一部を組み入れない場合の影響、銘柄ごとの組入比率がインデックスにおける構成比率と異なる場合の影響、債券先物取引を利用する場合のインデックスと債券先物の値動きの差による影響、売買執行に要する費用や信託報酬等が信託財産から支払われることの影響などにより、当ファンドの基準価額の騰落率と、同じ期間におけるベンチマークの騰落率との間に、乖離が生じる場合があります。

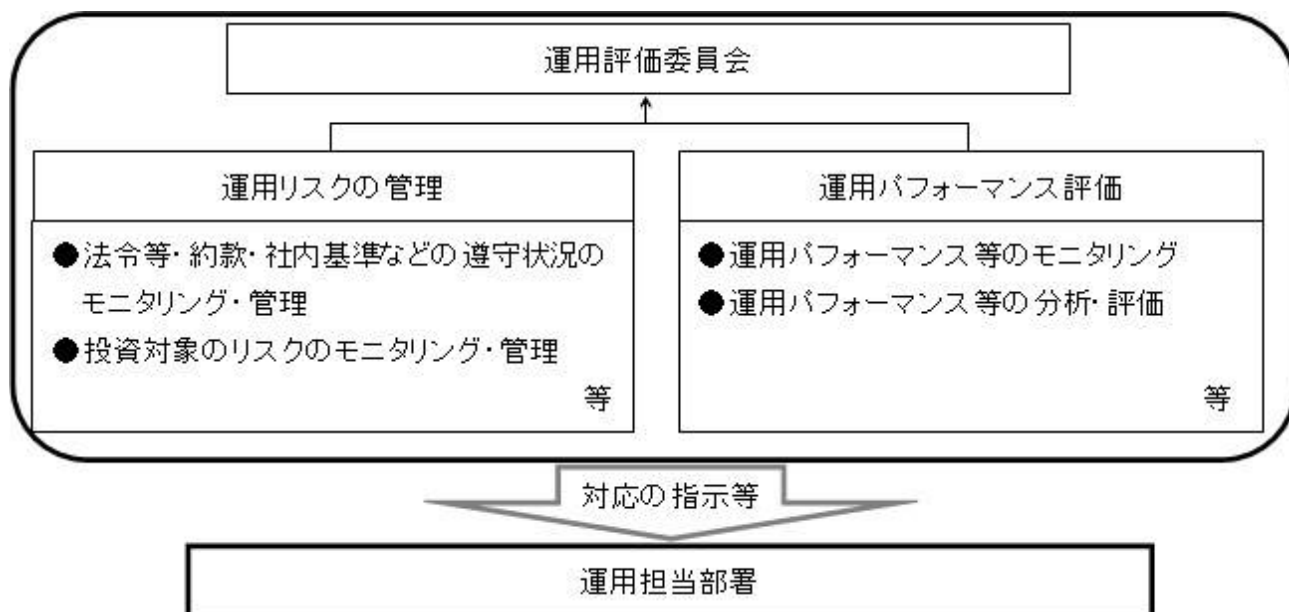
＜収益分配金に関する留意点＞

- ・投資信託の分配金は、預貯金の利息とは異なり、投資信託の純資産から支払われますので、分配金が支払われると、その金額相当分、基準価額は下がります。
- ・分配金は、計算期間中に発生した収益（経費控除後の配当等収益および評価益を含む売買益）を超えて支払われる場合があります。その場合、当期決算日の基準価額は前期決算日と比べて下落することになります。また、分配金の水準は、必ずしも計算期間におけるファンドの収益率を示すものではありません。
- ・投資家（受益者）のファンドの取得価額によっては、分配金の一部または全部が、実質的には元本の一部払戻しに相当する場合があります。ファンド取得後の運用状況により、分配金額より基準価額の値上がりが小さかった場合も同様です。

(2) リスク管理体制

委託会社におけるファンドの投資リスクに対する管理体制については、以下のとおりです。

- ・運用リスクの管理：運用担当部署から独立したコンプライアンス・リスク管理担当部署が、運用リスクを把握、管理し、その結果に基づき運用担当部署へ対応の指示等を行うことにより、適切な管理を行います。
- ・運用パフォーマンス評価：運用担当部署から独立したリスク管理担当部署が、ファンドの運用パフォーマンスについて定期的に分析を行い、結果の評価を行います。
- ・運用評価委員会：上記のとおり運用リスクの管理状況、運用パフォーマンス評価等の報告を受け、運用評価委員会は総合的な見地から運用状況全般の管理・評価を行います。

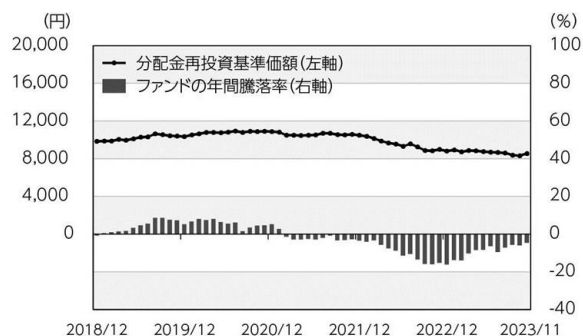


- ・流動性リスク管理：委託会社では、流動性リスク管理に関する規程を定め、ファンドの組入資産の流動性リスクのモニタリング等を実施するとともに、緊急時対応策の策定・検証等を行います。運用評価委員会等は、流動性リスク管理の適切な実施の確保や流動性リスク管理態勢について、監督します。

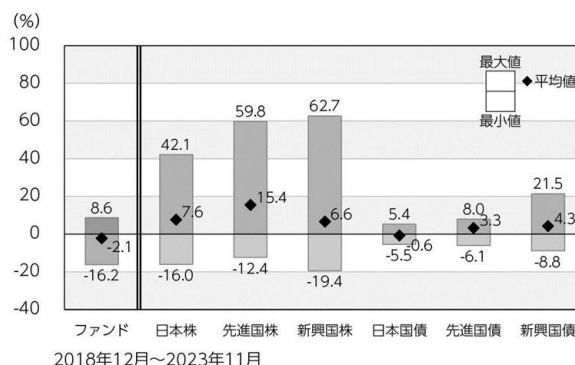
※リスク管理体制は2023年11月30日現在のものであり、今後変更となる場合があります。

<参考情報>

ファンドの年間騰落率および分配金再投資基準価額の推移



ファンドと他の代表的な資産クラスとの年間騰落率の比較



*ファンドの分配金再投資基準価額は、税引前の分配金を再投資したものとみなして計算した基準価額が記載されていますので、実際の基準価額とは異なる場合があります。

*ファンドの年間騰落率は、税引前の分配金を再投資したものとみなして計算した年間騰落率が記載されていますので、実際の基準価額に基づいて計算した年間騰落率とは異なる場合があります。

*上記期間の各月末における直近1年間の騰落率の平均値・最大値・最小値を、ファンドおよび代表的な資産クラスについて表示し、ファンドと代表的な資産クラスを定量的に比較できるように作成したものです。

*すべての資産クラスがファンドの投資対象とは限りません。

各資産クラスの指数

日本株	東証株価指数(TOPIX) (配当込み)	「東証株価指数(TOPIX)」は、日本の株式市場を広範に網羅し、投資対象としての機能性を有するマーケット・ベンチマークです。同指数の指数値および同指数にかかる標準または商標は、株式会社JPX総研または株式会社JPX総研の関連会社(以下「JPX」という。)の知的財産であり、指数の算出、指数値の公表、利用など同指数に関するすべての権利・ノウハウおよび同指数にかかる標準または商標に関するすべての権利はJPXが有しています。
先進国株	MSCIコクサイ・インデックス (配当込み、円ベース)	「MSCIコクサイ・インデックス」は、MSCI Inc.が開発した株価指数で、日本を除く世界の主要先進国の株価指数を、各国の株式時価総額をベースに合成したものです。同指数に関する著作権、知的財産権その他一切の権利はMSCI Inc.に帰属します。また、MSCI Inc.は同指数の内容を変更する権利および公表を停止する権利を有しています。
新興国株	MSCIエマージング・マーケット・インデックス (配当込み、円ベース)	「MSCIエマージング・マーケット・インデックス」は、MSCI Inc.が開発した株価指数で、新興国の株価指数を、各国の株式時価総額をベースに合成したものです。同指数に関する著作権、知的財産権その他一切の権利はMSCI Inc.に帰属します。また、MSCI Inc.は同指数の内容を変更する権利および公表を停止する権利を有しています。
日本国債	NOMURA-BPI国債	「NOMURA-BPI国債」は、野村フィデューシャリー・リサーチ&コンサルティング株式会社が国内で発行された公募利付国債の市場全体の動向を表すために開発した投資収益指数です。同指数の知的財産権その他一切の権利は野村フィデューシャリー・リサーチ&コンサルティング株式会社に帰属します。なお、野村フィデューシャリー・リサーチ&コンサルティング株式会社は、同指数の正確性、完全性、信頼性、有用性を保証するものではなく、ファンドの運用成果等に関して一切責任を負いません。
先進国債	FTSE世界国債インデックス (除く日本、円ベース)	「FTSE世界国債インデックス(除く日本)」は、FTSE Fixed Income LLCにより運営され、日本を除く世界主要国の国債の総合収益率を各市場の時価総額で加重平均した債券インデックスです。同指数はFTSE Fixed Income LLCの知的財産であり、指数に関するすべての権利はFTSE Fixed Income LLCが有しています。
新興国債	JPモルガンGBI-EMグローバル・ディバースファイド(円ベース)	「JPモルガンGBI-EMグローバル・ディバースファイド」は、J.P.モルガン・セキュリティーズ・エルエルシーが公表している新興国の現地通貨建ての国債で構成されている時価総額加重平均指数です。同指数に関する著作権等の知的財産その他一切の権利はJ.P.モルガン・セキュリティーズ・エルエルシーに帰属します。また、同社は同指数の内容を変更する権利および公表を停止する権利を有しています。

(注)海外の指数は為替ヘッジなしによる投資を想定して、円換算しております。

4【手数料等及び税金】

(1)【申込手数料】

ありません。

(2)【換金（解約）手数料】

ありません。

(3)【信託報酬等】

- ① 当ファンドの信託報酬の総額は、計算期間を通じて毎日、信託財産の純資産総額に年0.066%（税抜0.06%）の率を乗じて得た額とします。

信託報酬の配分（税抜）については、以下の通りとします。

委託会社	販売会社	受託会社
0.03%	0.01%	0.02%

- ② 信託報酬は、毎日計上（ファンドの基準価額に反映）され、毎計算期間の最初の6ヵ月終了日および毎計算期末または信託終了のとき信託財産中から支弁するものとします。なお、信託報酬にかかる消費税ならびに地方消費税に相当する金額（以下「消費税等相当額」といいます。）を信託報酬支弁の時に信託財産中から支弁します。

※信託報酬＝運用期間中の基準価額×信託報酬率

<信託報酬等を対価とする役務の内容>

委託会社	信託財産の運用、目論見書等各種書類の作成、基準価額の算出等の対価
販売会社	購入後の情報提供、交付運用報告書等各種書類の送付、口座内でのファンドの管理等の対価
受託会社	運用財産の保管・管理、委託会社からの運用指図の実行等の対価

(4)【その他の手数料等】

- ① 信託財産に関する租税、特定資産の価格等の調査に要する費用および当該費用にかかる消費税等相当額、信託事務の処理に要する諸費用、信託財産の財務諸表の監査に要する費用および当該費用にかかる消費税等相当額、外国における資産の保管等に要する費用、信託財産に属する資産のデフォルト等の発生に伴う諸費用、受託会社の立替えた立替金の利息および資金の借入れを行った際の当該借入金の利息は、受益者の負担とし、信託財産中から支弁します。なお、信託財産の財務諸表の監査に要する費用は、毎日計上（ファンドの基準価額に反映）され、当該費用にかかる消費税等相当額とともに毎計算期間の最初の6ヵ月終了日および毎計算期末または信託終了のとき、信託財産中から支弁します。

- ② 当ファンドの組入有価証券の売買時の売買委託手数料、先物・オプション取引等に要する費用およびこれら手数料ならびに費用にかかる消費税等相当額は、受益者の負担とし、信託財産中から支弁します。

- ③ 上記①、②の手数料等（借入金の利息および財務諸表の監査に要する費用を除きます。）については、当ファンドが投資対象とするマザーファンドにおいて発生する場合、マザーファンドの信託財産中から支弁されます。これらはマザーファンドの基準価額に反映されるため、結果として当ファンドの受益者が間接的に負担することとなります。

（５）【課税上の取扱い】

◇当ファンドは、課税上「株式投資信託」として取扱われます。

○個人の受益者に対する課税

①収益分配時

収益分配金のうち課税扱いとなる普通分配金については、配当所得として、20.315%（所得税15.315%（復興特別所得税を含みます。）および地方税5%）の税率で源泉徴収による申告不要制度が適用されます。なお、確定申告により、申告分離課税または総合課税（配当控除の適用なし）のいずれかを選択することもできます。

詳しくは、販売会社にお問い合わせください。

②解約時および償還時

解約時および償還時の差益（譲渡益）※については、譲渡所得として、20.315%（所得税15.315%（復興特別所得税を含みます。）および地方税5%）の税率での申告分離課税が適用されます。

原則として確定申告が必要ですが、特定口座（源泉徴収口座）を利用する場合、20.315%（所得税15.315%（復興特別所得税を含みます。）および地方税5%）の税率による源泉徴収が行われます。

※解約価額および償還価額から取得費用（申込手数料および当該手数料にかかる消費税等に相当する金額を含みます。）を控除した利益。

買取請求による換金の際の課税については、販売会社にお問い合わせください。

③損益通算について

解約（換金）時および償還時の差損（譲渡損）については、確定申告を行うことにより上場株式等（上場株式、上場投資信託（ETF）、上場不動産投資信託（REIT）、公募株式投資信託および特定公社債等（公募公社債投資信託を含みます。）など。以下同じ。）の譲渡益ならびに上場株式等の配当所得および利子所得の金額（配当所得については申告分離課税を選択したものに限り。）との損益通算ならびに3年間の繰越控除の対象とすることができます。また、特定口座（源泉徴収口座）をご利用の場合、その口座内において損益通算を行います（確定申告不要）。詳しくは販売会社にお問い合わせください。

※少額投資非課税制度「愛称：NISA（ニーサ）」をご利用の場合

少額投資非課税制度「NISA（ニーサ）」は、少額上場株式等に関する非課税制度であり、一定の額を上限として、毎年、一定額の範囲で新たに購入した公募株式投資信託などから生じる配当所得および譲渡所得が無期限で非課税となります。ご利用になれるのは、販売会社で非課税口座を開設し、税法上の要件を満たした商品を購入するなど、一定の条件に該当する方が対象となります。なお、他の口座の上場株式等の譲渡益および上場株式等の配当所得等の金額との損益通算を行うことはできません。詳しくは、販売会社にお問い合わせください。

当ファンドは、NISAの「成長投資枠（特定非課税管理勘定）」の対象ですが、販売会社により取扱いが異なる場合があります。詳しくは、販売会社にお問い合わせください。

○法人の受益者に対する課税

収益分配金のうち課税扱いとなる普通分配金ならびに解約時および償還時の個別元本超過額については、15.315%（所得税15.315%（復興特別所得税を含みます。））の税率による源泉徴収が行われます。なお、地方税の源泉徴収は行われません。

買取請求による換金の際の課税については、販売会社にお問い合わせください。

なお、益金不算入制度の適用はありません。

※外国税額控除の適用となった場合には、分配時の税金が上記と異なる場合があります。

※上記は、2024年1月1日現在のものです。税法が改正された場合等には、上記の内容が変更になる場合があります。

※課税上の取扱いの詳細については税務専門家等にご確認されることをお勧めします。

◇個別元本方式について

受益者毎の信託時の受益権の価額等を当該受益者の元本とする個別元本方式は次のとおりです。

<個別元本について>

①受益者毎の信託時の受益権の価額等（申込手数料および当該申込手数料にかかる消費税等に相当する金額は含まれません。）が当該受益者の元本（個別元本）にあたります。

②受益者が同一ファンドの受益権を複数回取得した場合、個別元本は、当該受益者が追加信託を行うつど当該受益者の受益権口数で加重平均することにより算出されます。

ただし、同一ファンドの受益権を複数の販売会社で取得する場合には販売会社毎に個別元本の算出が行われます。また、同一販売会社であっても複数支店等で同一ファンドの受益権を取得する場合は当該支店等毎に、「分配金受取コース」と「分配金再投資コース」の両コースで同一ファンドの受益権を取得する場合はコース別に個別元本の算出が行われる場合があります。

③収益分配金に元本払戻金（特別分配金）が含まれる場合、収益分配金発生時にその個別元本から当該元本払戻金（特別分配金）を控除した額が、その後の当該受益者の個別元本となります。（「元本払戻金（特別分配金）」については、下記の<収益分配金の課税について>を参照。）

<収益分配金の課税について>

収益分配金には、課税扱いとなる「普通分配金」と非課税扱いとなる「元本払戻金（特別分配金）」（受益者毎の元本の一部払戻しに相当する部分）の区分があります。

収益分配の際、①当該収益分配金落ち後の基準価額が当該受益者の個別元本と同額の場合または当該受益者の個別元本を上回っている場合には、当該収益分配金の全額が普通分配金となり、②当該収益分配金落ち後の基準価額が当該受益者の個別元本を下回っている場合には、その下回る部分の額が元本払戻金（特別分配金）となり、当該収益分配金から当該元本払戻金（特別分配金）を控除した額が普通分配金となります。

なお、収益分配金に元本払戻金（特別分配金）が含まれる場合、収益分配金発生時にその個別元本から当該元本払戻金（特別分配金）を控除した額が、その後の当該受益者の個別元本となります。

※税法が改正された場合等は、上記内容が変更になることがあります。

… (参考情報) ファンドの総経費率 …

総経費率(①+②)	運用管理費用の比率①	その他費用の比率②
0.08%	0.07%	0.02%

(表示桁数未満を四捨五入)

※対象期間:2022年5月10日~2023年5月8日

※対象期間の運用・管理にかかった費用の総額(原則として購入時手数料、売買委託手数料および有価証券取引税は含みません。消費税等のかかるものは消費税等を含みます。)を対象期間の平均受益権口数に平均基準価額(1口当たり)を乗じた数で除した総経費率(年率)です。

※総経費率には、ファンドにより購入時手数料、売買委託手数料および有価証券取引税以外にも計算に含まれない費用が存在する場合があります。

※なお、当ファンドについては、入手し得る情報において計算に含まれていない費用はありません。

※費用の詳細につきましては、対象期間の運用報告書(全体版)をご覧ください。なお、当ファンドはファンド名称を変更しておりますので、名称変更前の「MHAM外国債券インデックスファンド<為替ヘッジあり>(ファンドラップ)」の運用報告書(全体版)をご覧ください。

5【運用状況】

(1)【投資状況】

2023年11月30日現在

資産の種類	時価合計 (円)	投資比率 (%)
親投資信託受益証券	22,392,392,858	99.40
内 日本	22,392,392,858	99.40
コール・ローン、その他の資産 (負債控除後)	135,399,587	0.60
純資産総額	22,527,792,445	100.00

(注1) 投資比率は、ファンドの純資産総額に対する当該資産の時価の比率です。

(注2) 資産の種類の内書は、当該資産の発行体又は上場金融商品取引所の国/地域別に表示しています。

(参考)

外国債券パッシブ・ファンド・マザーファンド

2023年11月30日現在

資産の種類	時価合計 (円)	投資比率 (%)
国債証券	245,812,723,868	98.48
内 アメリカ	117,089,327,422	46.91
内 フランス	20,864,389,805	8.36
内 イタリア	18,624,368,647	7.46
内 中国	17,445,780,199	6.99
内 ドイツ	16,047,112,032	6.43
内 イギリス	12,521,415,696	5.02
内 スペイン	12,288,253,612	4.92
内 カナダ	4,855,361,025	1.95
内 ベルギー	4,359,548,233	1.75
内 オランダ	3,722,780,929	1.49
内 オーストラリア	3,640,803,411	1.46
内 オーストリア	2,870,205,471	1.15
内 メキシコ	2,195,257,065	0.88
内 アイルランド	1,449,341,240	0.58
内 フィンランド	1,307,172,988	0.52
内 ポーランド	1,250,069,951	0.50
内 マレーシア	1,225,212,190	0.49
内 シンガポール	1,055,566,721	0.42
内 デンマーク	770,869,493	0.31
内 イスラエル	755,588,298	0.30
内 ニュージーランド	572,207,075	0.23
内 スウェーデン	494,744,870	0.20
内 ノルウェー	407,347,495	0.16
コール・ローン、その他の資産 (負債控除後)	3,802,181,814	1.52
純資産総額	249,614,905,682	100.00

(注1) 投資比率は、ファンドの純資産総額に対する当該資産の時価の比率です。

(注2) 資産の種類の内書は、当該資産の発行体又は上場金融商品取引所の国/地域別に表示しています。

(2)【投資資産】

①【投資有価証券の主要銘柄】

2023年11月30日現在

順位	銘柄名 発行体の国/地域	種類	数量	簿価単価	評価単価	利率 (%)	投資 比率
----	-----------------	----	----	------	------	-----------	----------

				簿価金額 (円)	評価金額 (円)	償還日	(%)
1	外国債券パッシブ・ファン ド・マザーファンド 日本	親投資 信託受 益証券	9,921,747,910	2,1071 20,906,962,526	2,2569 22,392,392,858	— —	99.40

(注) 投資比率は、ファンドの純資産総額に対する当該資産の時価の比率です。

投資有価証券の種類別投資比率

2023年11月30日現在

種類	投資比率 (%)
親投資信託受益証券	99.40
合計	99.40

(注) 投資比率は、ファンドの純資産総額に対する当該資産の時価の比率です。

投資株式の業種別投資比率

該当事項はありません。

(参考)

外国債券パッシブ・ファンド・マザーファンド

2023年11月30日現在

順位	銘柄名 発行体の国/地域	種類	数量	簿価単価 簿価金額 (円)	評価単価 評価金額 (円)	利率 (%) 償還日	投資 比率 (%)
1	US T N/B 1.25 08/15/31 アメリカ	国債証 券	1,567,766,200	80.76 1,266,211,665	80.39 1,260,367,663	1.25 2031/8/15	0.50
2	US T N/B 1.125 02/15/31 アメリカ	国債証 券	1,425,108,300	81.49 1,161,368,477	81.06 1,155,311,910	1.125 2031/2/15	0.46
3	US T N/B 1.875 02/15/32 アメリカ	国債証 券	1,364,809,600	84.87 1,158,448,233	83.48 1,139,429,417	1.875 2032/2/15	0.46
4	US T N/B 3.5 02/15/33 アメリカ	国債証 券	1,205,974,000	96.08 1,158,709,084	94.06 1,134,369,293	3.5 2033/2/15	0.45
5	US T N/B 1.5 11/30/24 アメリカ	国債証 券	1,176,560,000	94.46 1,111,402,107	96.41 1,134,332,438	1.5 2024/11/30	0.45
6	US T N/B 0.875 11/15/30 アメリカ	国債証 券	1,394,223,600	80.44 1,121,535,818	79.93 1,114,425,797	0.875 2030/11/15	0.45
7	US T N/B 4.125 11/15/32 アメリカ	国債証 券	1,117,732,000	103.19 1,153,448,059	98.77 1,104,022,322	4.125 2032/11/15	0.44
8	US T N/B 1.375 11/15/31 アメリカ	国債証 券	1,351,573,300	82.03 1,108,795,309	80.62 1,089,679,572	1.375 2031/11/15	0.44
9	US T N/B 2.875 05/15/32 アメリカ	国債証 券	1,183,913,500	92.10 1,090,391,323	90.04 1,066,007,742	2.875 2032/5/15	0.43
10	US T N/B 2.75 08/15/32 アメリカ	国債証 券	1,153,028,800	91.93 1,060,046,820	88.86 1,024,664,270	2.75 2032/8/15	0.41
11	CHINA GOVERNMENT BOND 2.26 02/24/25 中国	国債証 券	1,019,719,800	99.64 1,016,108,859	99.65 1,016,230,838	2.26 2025/2/24	0.41
12	US T N/B 1.625 05/15/31 アメリカ	国債証 券	1,182,442,800	83.43 986,579,577	83.35 985,584,539	1.625 2031/5/15	0.39
13	CHINA GOVERNMENT BOND 2.68 05/21/30 中国	国債証 券	980,579,040	99.91 979,724,543	100.00 980,587,571	2.68 2030/5/21	0.39

14	US T N/B 1.5 08/15/26 アメリカ	国債証 券	1,033,902,100	91.47 945,795,936	92.54 956,844,082	1.5 2026/8/15	0.38
15	US T N/B 0.625 08/15/30 アメリカ	国債証 券	1,211,856,800	79.49 963,313,540	78.86 955,733,697	0.625 2030/8/15	0.38
16	US T N/B 3.5 04/30/28 アメリカ	国債証 券	955,955,000	95.27 910,786,126	96.93 926,622,867	3.5 2028/4/30	0.37
17	US T N/B 3.75 04/15/26 アメリカ	国債証 券	882,420,000	97.86 863,615,629	98.28 867,270,639	3.75 2026/4/15	0.35
18	CHINA GOVERNMENT BOND 3.03 03/11/26 中国	国債証 券	844,616,400	101.65 858,621,520	101.53 857,543,085	3.03 2026/3/11	0.34
19	FRANCE OAT 1.5 05/25/31 フランス	国債証 券	933,527,800	90.33 843,313,700	91.51 854,321,700	1.5 2031/5/25	0.34
20	US T N/B 1.625 02/15/26 アメリカ	国債証 券	895,656,300	92.44 827,997,434	93.88 840,902,311	1.625 2026/2/15	0.34
21	US T N/B 2.75 04/30/27 アメリカ	国債証 券	882,420,000	94.17 831,050,655	94.97 838,109,420	2.75 2027/4/30	0.34
22	US T N/B 3.75 06/30/30 アメリカ	国債証 券	838,299,000	93.37 782,795,223	96.91 812,413,240	3.75 2030/6/30	0.33
23	CHINA GOVERNMENT BOND 2.3 05/15/26 中国	国債証 券	813,715,800	100.15 815,014,323	99.62 810,696,092	2.3 2026/5/15	0.32
24	US T N/B 0.75 04/30/26 アメリカ	国債証 券	882,420,000	90.27 796,629,880	91.50 807,500,475	0.75 2026/4/30	0.32
25	US T N/B 4.25 12/31/24 アメリカ	国債証 券	808,885,000	99.03 801,103,526	99.07 801,380,698	4.25 2024/12/31	0.32
26	US T N/B 0.875 06/30/26 アメリカ	国債証 券	854,476,700	89.93 768,511,846	91.43 781,295,441	0.875 2026/6/30	0.31
27	US T N/B 1.5 01/31/27 アメリカ	国債証 券	844,181,800	90.39 763,131,237	91.60 773,283,712	1.5 2027/1/31	0.31
28	FRANCE OAT 0.5 05/25/26 フランス	国債証 券	817,240,600	92.92 759,457,013	94.50 772,335,680	0.5 2026/5/25	0.31
29	US T N/B 0.75 03/31/26 アメリカ	国債証 券	841,240,400	90.88 764,522,252	91.80 772,265,255	0.75 2026/3/31	0.31
30	US T N/B 0.375 01/31/26 アメリカ	国債証 券	838,299,000	89.75 752,376,293	91.40 766,224,934	0.375 2026/1/31	0.31

(注) 投資比率は、ファンドの純資産総額に対する当該資産の時価の比率です。

投資有価証券の種類別投資比率

2023年11月30日現在

種類	投資比率 (%)
国債証券	98.48
合計	98.48

(注) 投資比率は、ファンドの純資産総額に対する当該資産の時価の比率です。

投資株式の業種別投資比率

該当事項はありません。

②【投資不動産物件】

該当事項はありません。

(参考)

外国債券パッシブ・ファンド・マザーファンド
該当事項はありません。

③【その他投資資産の主要なもの】

該当事項はありません。

(参考)

外国債券パッシブ・ファンド・マザーファンド
該当事項はありません。

(3) 【運用実績】

①【純資産の推移】

直近日(2023年11月末)、同日前1年以内における各月末及び下記計算期間末における純資産の推移は次の通りです。

	純資産総額 (分配落) (百万円)	純資産総額 (分配付) (百万円)	1口当たりの 純資産額 (分配落) (円)	1口当たりの 純資産額 (分配付) (円)
第1計算期間末 (2016年 5月 9日)	1,110	1,110	1.0098	1.0098
第2計算期間末 (2017年 5月 8日)	1,424	1,424	0.9908	0.9908
第3計算期間末 (2018年 5月 8日)	745	745	0.9843	0.9843
第4計算期間末 (2019年 5月 8日)	1,254	1,254	1.0014	1.0014
第5計算期間末 (2020年5月8日)	1,338	1,338	1.0769	1.0769
第6計算期間末 (2021年5月10日)	727	727	1.0494	1.0494
第7計算期間末 (2022年5月9日)	499	499	0.9458	0.9458
第8計算期間末 (2023年5月8日)	23,947	23,947	0.8895	0.8895
2022年11月末日	624	—	0.8984	—
12月末日	596	—	0.8807	—
2023年1月末日	664	—	0.8940	—
2月末日	26,247	—	0.8732	—
3月末日	25,694	—	0.8880	—
4月末日	23,799	—	0.8841	—
5月末日	23,478	—	0.8768	—
6月末日	26,188	—	0.8715	—
7月末日	26,270	—	0.8667	—
8月末日	26,160	—	0.8602	—
9月末日	25,944	—	0.8370	—
10月末日	25,882	—	0.8324	—
11月末日	22,527	—	0.8564	—

②【分配の推移】

	1口当たりの分配金 (円)

第1計算期間	0.0000
第2計算期間	0.0000
第3計算期間	0.0000
第4計算期間	0.0000
第5計算期間	0.0000
第6計算期間	0.0000
第7計算期間	0.0000
第8計算期間	0.0000
2023年5月9日～2023年11月8日	—

③【収益率の推移】

	収益率 (%)
第1計算期間	0.98
第2計算期間	△1.88
第3計算期間	△0.66
第4計算期間	1.74
第5計算期間	7.5
第6計算期間	△2.6
第7計算期間	△9.9
第8計算期間	△6.0
2023年5月9日～2023年11月8日	△5.1

(注1) 収益率は期間騰落率です。

(注2) 計算期間末が2019年8月29日以前の収益率については、小数点第2位で表示しています。

(4) 【設定及び解約の実績】

	設定口数	解約口数
第1計算期間	1,127,529,231	28,177,369
第2計算期間	1,136,036,332	797,235,082
第3計算期間	460,471,034	1,140,767,062
第4計算期間	639,716,502	145,311,914
第5計算期間	549,898,654	559,703,008
第6計算期間	83,114,374	632,713,597
第7計算期間	68,964,927	233,301,303
第8計算期間	29,876,079,777	3,482,641,155
2023年5月9日～ 2023年11月8日	6,252,064,971	1,984,998,302

(注1) 本邦外における設定及び解約はありません。

(注2) 第1計算期間の設定口数には、当初設定口数を含みます。

データの基準日:2023年11月30日

基準価額・純資産の推移 (2015年10月19日～2023年11月30日)



※基準価額は1万口当たり・信託報酬控除後の価額です。
 ※分配金再投資基準価額は、税引前の分配金を再投資したものとみなして計算したものであり、実際の基準価額とは異なります。
 (設定日:2015年10月19日)

分配の推移 (税引前)

2019年 5月	0円
2020年 5月	0円
2021年 5月	0円
2022年 5月	0円
2023年 5月	0円
設定来累計	0円

※分配金は1万口当たりです。

主要な資産の状況

■組入銘柄 ※比率(%)は、純資産総額に対する当該資産の時価比率です。計理処理の関係上、一時的に100%を超える場合があります。

順位	銘柄名	比率(%)
1	外国債券パッシブ・ファンド・マザーファンド	99.40

■外国債券パッシブ・ファンド・マザーファンド

※比率(%)は、当該マザーファンドの純資産総額に対する当該資産の時価比率です。資産の種類の内書は、国/地域を表します。

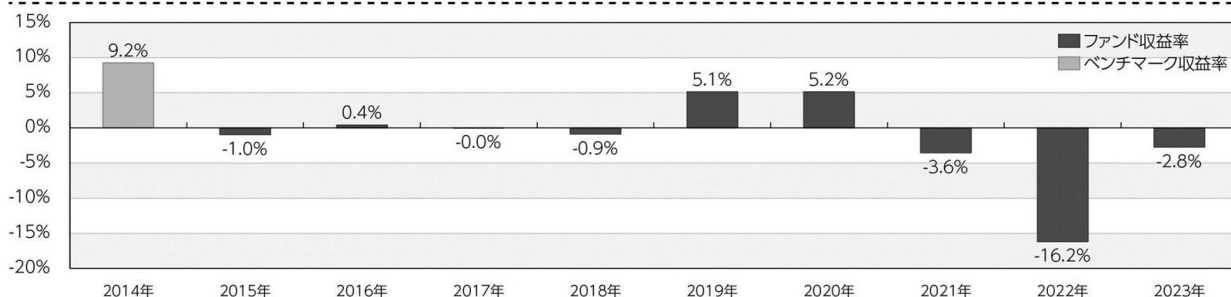
資産の状況

資産の種類	比率(%)
国債証券	98.48
内 アメリカ	46.91
内 フランス	8.36
内 イタリア	7.46
内 中国	6.99
内 ドイツ	6.43
内 その他	22.33
コール・ローン、その他の資産(負債控除後)	1.52
合計(純資産総額)	100.00

組入上位10銘柄

順位	銘柄名	種類	国/地域	利率(%)	償還日	比率(%)
1	US T N/B 1.25 08/15/31	国債証券	アメリカ	1.25	2031/8/15	0.50
2	US T N/B 1.125 02/15/31	国債証券	アメリカ	1.125	2031/2/15	0.46
3	US T N/B 1.875 02/15/32	国債証券	アメリカ	1.875	2032/2/15	0.46
4	US T N/B 3.5 02/15/33	国債証券	アメリカ	3.5	2033/2/15	0.45
5	US T N/B 1.5 11/30/24	国債証券	アメリカ	1.5	2024/11/30	0.45
6	US T N/B 0.875 11/15/30	国債証券	アメリカ	0.875	2030/11/15	0.45
7	US T N/B 4.125 11/15/32	国債証券	アメリカ	4.125	2032/11/15	0.44
8	US T N/B 1.375 11/15/31	国債証券	アメリカ	1.375	2031/11/15	0.44
9	US T N/B 2.875 05/15/32	国債証券	アメリカ	2.875	2032/5/15	0.43
10	US T N/B 2.75 08/15/32	国債証券	アメリカ	2.75	2032/8/15	0.41

年間収益率の推移 (暦年ベース)



※年間収益率は、分配金再投資基準価額をもとに計算したものです。
 ※2015年は設定日から年末までの収益率、および2023年については年初から基準日までの収益率を表示しています。
 ※2014年は、ベンチマークの収益率を表示しています。当ファンドのベンチマークは「FTSE世界国債インデックス(除く日本、円ヘッジ・円ベース)」です。

- 掲載データ等はあくまでも過去の実績であり、将来の運用成果を示唆、保証するものではありません。
- ベンチマークの情報はあくまで参考情報であり、ファンドの運用実績ではありません。
- 委託会社のホームページ等で運用状況が開示されている場合があります。

第2【管理及び運営】

1【申込（販売）手続等】

(1) 当ファンドのお申込みは、原則として委託会社および販売会社の営業日の午後3時までにお買付けのお申込みが行われ、かつ当該お申込みの受付にかかる販売会社の所定の事務手続きが完了したものを当日分のお申込みといたします。この時間を過ぎてのお申込みおよび所定の事務手続き完了分については翌営業日のお取扱いとなります。ただし、取得申込日が、ニューヨーク証券取引所の休業日、ニューヨークの銀行の休業日またはロンドンの銀行の休業日のいずれかにあたる場合には、お申込みの受付はいたしません。

※取得申込みを受付けないこととする海外市場の休業日または銀行の休業日については、今後変更される場合があります。

(2) 取得申込者は販売会社に、取得申込みと同時にまたはあらかじめ、自己のために開設されたファンドの受益権の振替を行うための振替機関等の口座を示すものとし、当該口座に当該取得申込者にかかる口数の増加の記載または記録が行われます。なお、販売会社は、当該取得申込みの代金の支払いと引換えに、当該口座に当該取得申込者にかかる口数の増加の記載または記録を行うことができます。委託会社は、追加信託により分割された受益権について、振替機関等の振替口座簿への新たな記載または記録をするため社振法に定める事項の振替機関への通知を行うものとします。

(3) お申込みには、収益の分配がなされた場合に分配金を受領する「分配金受取コース」と、分配金は原則として税金を差し引いた後、自動的に無手数料で再投資される「分配金再投資コース」の2つの申込方法があります。ただし、販売会社によっては、どちらか一方のコースのみの取扱いとなる場合があります。詳しくは、販売会社にお問い合わせください。なお、有価証券届出書提出日現在、「分配金受取コース」を取扱う販売会社はありません。

(4) 申込単位は、各販売会社が定める単位とします。申込単位については、販売会社にお問い合わせください。

(5) 取得申込者と販売会社との間であらかじめ決められた一定の金額を一定期間毎に定時定額購入（積立）をすることができる場合があります。詳しくは、販売会社にお問い合わせください。

(6) 取得申込みにかかる受益権の価額は、取得申込日の翌営業日の基準価額とします。

(7) 収益分配金の再投資に関する契約に基づき、収益分配金を再投資する際は、1口単位で購入できるものとします。なお、その際の受益権の価額は、原則として各計算期間終了日の基準価額とします。

(8) 信託財産の効率的な運用または受益者に対する公平性を期する運用が妨げられると委託会社が合理的に判断する場合、取引所等における取引の停止、外国為替取引の停止、決済機能の停止、その他やむを得ない事情があるときは、販売会社は、受益権の取得申込みの受付を中止すること、およびすでに受付けた取得申込みの受付を取り消すことができます。

2【換金（解約）手続等】

(1) 受益者は自己に帰属する受益権につき、委託会社に各販売会社が定める単位をもって解約を請求することができます。

※ 解約単位は、販売会社にお問い合わせください。

(2) 解約の請求を行う受益者は、振替制度に係る口座が開設されている振替機関等に対して当該受益者の請求にかかるこの信託契約の一部解約を委託会社が行うのと引換えに、当該一部解約にかかる受益権の口数と同口数の抹消の申請を行うものとし、社振法の規定にしたがい当該振替機関等の口

座において当該口数の減少の記載または記録が行われます。なお、解約の請求を受益者が行う際は、販売会社に対し振替受益権をもって行うものとします。

- (3) 解約請求の受付については、原則として委託会社および販売会社の営業日の午後3時までには解約のお申込みが行われ、かつ当該お申込みの受付にかかる販売会社の所定の事務手続きが完了したものを当日分のお申込みとします。この時間を過ぎてのお申込みおよび所定の事務手続き完了分については、翌営業日のお取扱いとなります。ただし、解約請求受付日がニューヨーク証券取引所の休業日、ニューヨークの銀行の休業日またはロンドンの銀行の休業日にあたる場合には、解約請求の受付はいたしません。

※ 解約請求を受付けないこととする海外市場の休業日または銀行の休業日については、今後変更される場合があります。

- (4) 解約の価額は、解約請求受付日の翌営業日の基準価額とします。詳しくは、販売会社または委託会社にお問い合わせください。なお、委託会社に対する照会は下記においてできます。

照会先の名称	電話番号※
アセットマネジメントOne株式会社	0120-104-694

※電話によるお問い合わせは、営業日の午前9時から午後5時までとさせていただきます。(以下同じ。)

- (5) 解約代金は、受益者の請求を受付けた日から起算して、原則として、5営業日目から販売会社において受益者に支払われます。
- (6) 信託財産の資金管理を円滑に行うために大口の解約請求には制限を設ける場合があります。
- (7) 委託会社は、信託財産の効率的な運用または受益者に対する公平性を期する運用が妨げられると委託会社が合理的に判断する場合、取引所等における取引の停止、外国為替取引の停止、決済機能の停止、その他やむを得ない事情があるときは、一部解約の実行の請求の受付を中止すること、およびすでに受付けた一部解約の実行の請求の受付を取り消すことができます。この場合、受益者は当該受付中止以前に行った当日の一部解約の実行の請求を撤回できます。

ただし、受益者がその一部解約の実行の請求を撤回しない場合には、当該受益権の一部解約の価額は、当該受付中止を解除した後の最初の基準価額の計算日(この日が前記(3)に規定する一部解約の実行の請求を受付けない日であるときは、この計算日以降の最初の一部解約の実行の請求を受付けることが出来る日とします。)に一部解約の実行の請求を受付けたものとして、前記(4)の規定に準じた価額とします。

3 【資産管理等の概要】

(1) 【資産の評価】

- ① 基準価額とは、信託財産に属する資産(受入担保金代用有価証券および借入有価証券を除きます。)を法令および一般社団法人投資信託協会規則に従って時価評価して得た信託財産の資産総額から負債総額を控除した金額(「純資産総額」といいます。)を計算日における受益権総口数で除した金額をいいます。

<主な投資対象の時価評価方法の原則>

投資対象	評価方法
マザーファンド受益証券	計算日の基準価額
公社債等	計算日※における以下のいずれかの価額 <ul style="list-style-type: none"> ・日本証券業協会が発表する売買参考統計値（平均値） ・金融商品取引業者、銀行などの提示する価額（売り気配相場を除きます。） ・価格情報会社の提供する価額
外貨建資産の円換算	計算日の国内における対顧客電信売買相場の仲値
外国為替予約の円換算	計算日の国内における対顧客先物売買相場の仲値

※ 外国で取引されているものについては、計算日の直近の日とします。

- ② 当ファンドの基準価額は、委託会社の毎営業日（土曜日、日曜日、「国民の祝日に関する法律」に定める休日ならびに12月31日、1月2日および1月3日以外の日とします。）に計算されます。基準価額については、販売会社または委託会社にお問い合わせください。なお、委託会社に対する照会には下記においてできます。基準価額は1万口単位で表示されたものが発表されます。

照会先の名称	ホームページアドレス	電話番号
アセットマネジメントOne株式会社	https://www.am-one.co.jp/	0120-104-694

(2) 【保管】

該当事項はありません。

(3) 【信託期間】

2015年10月19日から無期限とします。

(4) 【計算期間】

原則として毎年5月9日から翌年5月8日までとします。ただし、第1計算期間は、2015年10月19日から2016年5月8日までとします。なお、計算期間終了日に該当する日（以下「当該日」といいます。）が休業日のとき、計算期間終了日は、当該日の翌日以降の最初の営業日とし、その翌日より次の計算期間が開始されるものとします。

(5) 【その他】

① 信託契約の解約

1. 委託会社は、次のいずれかに該当する場合、受託会社と合意のうえ、この信託契約を解約し、信託を終了（繰上償還）させることがあります。この場合、委託会社は書面による決議（以下「書面決議」といいます。）を行います。ただし、当該信託契約の解約についての委託会社による提案につき、この信託契約に係るすべての受益者が書面又は電磁的記録により同意の意思表示をしたときには書面決議は行いません。また、信託財産の状況に照らし、真にやむを得ない事情が生じている場合であって、書面決議の手続きを行うことが困難な場合にも書面決議は行いません。

- a. この信託契約を解約することが受益者のため有利であると認めるとき。
 - b. やむを得ない事情が発生したとき。
 - c. 信託契約の一部解約により、受益権の口数が10億口を下回ることとなるとき。
2. 前記1.により信託契約を解約する場合には、委託会社はあらかじめ、解約しようとする旨を監督官庁に届け出ます。
 3. 委託会社は、次の事象が起きた場合、信託契約を解約し、信託を終了（繰上償還）させます。
 - a. 委託会社が監督官庁よりこの信託契約の解約の命令を受けたとき。
 - b. 委託会社が監督官庁より登録の取消を受けたとき、解散したとき、または業務を廃止したとき。ただし、監督官庁が、この信託契約に関する委託会社の業務を他の投資信託委託会社に引継ぐことを命じたときは、この信託は、「②信託約款の変更等」の書面決議が否決された場合を除き、当該投資信託委託会社と受託会社との間において存続します。
 - c. 受託会社が辞任した場合、または裁判所が受託会社を解任した場合において、委託会社が新受託会社を選任できないとき。

② 信託約款の変更等

1. 委託会社は、受益者の利益のため必要と認めるとき、またはやむを得ない事情が発生したときは、受託会社と合意のうえ、この信託約款を変更することまたはこの信託と他の信託との併合（投資信託及び投資法人に関する法律第16条第2号に規定する「委託者指図型投資信託の併合」をいいます。以下同じ。）を行うことができるものとし、あらかじめ、変更または併合しようとする旨およびその内容を監督官庁に届け出ます。なお、この信託約款は「②信託約款の変更等」および「③書面決議」に定める以外の方法によって変更することができないものとしします。
2. 委託会社は、前記1.の事項（前記1.の変更事項にあつては、その変更の内容が重大なものに該当する場合に限り、前記1.の併合事項にあつては、その併合が受益者の利益に及ぼす影響が軽微なものに該当する場合を除きます。以下、「重大な約款の変更等」といいます。）について、書面決議を行います。ただし、当該重大な約款の変更等についての委託会社による提案につき、この信託約款に係るすべての受益者が書面又は電磁的記録により同意の意思表示をしたときには書面決議は行いません。
3. この投資信託において併合の書面決議が可決された場合にあつても、当該併合にかかる一又は複数の他の投資信託において当該併合の書面決議が否決された場合は、当該他の投資信託との併合を行うことはできません。
4. 委託会社は、監督官庁の命令に基づいてこの信託約款を変更しようとするときは、上記の規定にしたがいます。

③ 書面決議

1. 委託会社は、信託契約の解約または重大な約款の変更等に係る書面決議を行う場合には、あらかじめ、書面決議の日および当該決議の内容に応じて次の事項をそれぞれ定め、当該決議の日の2週間前までに、この信託契約または信託約款に係る知れている受益者に対し、書面をもってこれらの事項を記載した書面決議の通知を發します。
 - a. 信託契約の解約の場合 信託契約の解約の理由など
 - b. 重大な約款の変更等の場合 重大な約款の変更等の内容およびその理由など

2. 書面決議において、受益者（委託会社およびこの信託の信託財産にこの信託の受益権が属するときの当該受益権に係る受益者としての受託会社を除きます。以下この2.において同じ。）は受益権の口数に応じて議決権を有し、これを行使することができます。なお、知っている受益者が議決権を行使しないときは、当該知っている受益者は書面決議について賛成するものとみなします。
 3. 書面決議は、議決権を行使することができる受益者の議決権の3分の2以上に当たる多数をもって行います。
 4. 書面決議の効力は、この信託のすべての受益者に対してその効力を生じます。
 5. この信託は、受益者が一部解約の実行の請求を行ったときは、委託会社が信託契約の一部の解約をすることにより当該請求に応じ、当該受益権の公正な価格が当該受益者に一部解約金として支払われることとなる委託者指図型投資信託に該当するため、信託契約の解約または重大な約款の変更等を行う場合において、投資信託及び投資法人に関する法律第18条第1項に定める反対受益者による受益権の買取請求の規定の適用を受けません。
- ④ 委託会社の事業の譲渡および承継に伴う取扱い
1. 委託会社は、事業の全部または一部を譲渡することがあり、これに伴ない、この信託契約に関する事業を譲渡することがあります。
 2. 委託会社は、分割により事業の全部または一部を承継させることがあり、これに伴ない、この信託契約に関する事業を承継させることがあります。
- ⑤ 関係法人との契約の更改ならびに受託会社の辞任または解任に伴う取扱い
1. 委託会社と販売会社との間の募集・販売等契約は、締結日から原則1年間とし、期間終了の3ヵ月前までに別段の意思表示のない時は、同一条件にて継続されます。
 2. 受託会社は、委託会社の承諾を受けてその任務を辞任することができます。また、受託会社はその任務に違反して信託財産に著しい損害を与えたことその他重要な事由があるときは、委託会社または受益者は、裁判所に受託会社の解任を申立てることができます。受託会社が辞任した場合、または裁判所が受託会社を解任した場合、委託会社は、「②信託約款の変更等」の規定にしたがい、新受託会社を選任します。なお、受益者は、上記によって行う場合を除き、受託会社を解任することはできないものとします。委託会社が新受託会社を選任できないときは、委託会社はこの信託契約を解約し、信託を終了させます。
- ⑥ 信託事務処理の再信託
- 受託会社は、当ファンドにかかる信託事務処理の一部について、株式会社日本カストディ銀行と再信託契約を締結し、これを委託することがあります。その場合には、再信託にかかる契約書類に基づいて所定の事務を行います。
- ⑦ 公告
- 委託会社が受益者に対してする公告は、電子公告の方法により行い、次のアドレスに掲載します。
- <https://www.am-one.co.jp/>
- なお、電子公告による公告をすることができない事故その他やむを得ない事由が生じた場合の公告は、日本経済新聞に掲載します。
- ⑧ 運用報告書
- 委託会社は、決算時および信託終了時に、期中の運用経過のほか、信託財産の内容、有価証券売買状況などを記載した「運用報告書」を作成します。

- ・ 交付運用報告書は、販売会社を通じて交付いたします。
- ・ 運用報告書（全体版）は、次のアドレスに掲載します。ただし、受益者から運用報告書（全体版）の交付の請求があった場合には、交付いたします。

<https://www.am-one.co.jp/>

4 【受益者の権利等】

(1) 収益分配金請求権

受益者は、委託会社の決定した収益分配金を、持ち分に応じて請求する権利を有します。

受益者が収益分配金支払開始日から5年間支払いを請求しないときは、その権利を失い、受託会社から交付を受けた金銭は、委託会社に帰属します。

収益分配金は、決算日において振替機関等の振替口座簿に記載または記録されている受益者（当該収益分配金にかかる決算日以前において一部解約が行われた受益権にかかる受益者を除きます。また、当該収益分配金にかかる計算期間の末日以前に設定された受益権で取得申込代金支払前のため販売会社の名義で記載または記録されている受益権については原則として取得申込者としません。）に、原則として決算日から起算して5営業日までにお支払いを開始します。

なお、「分配金再投資コース」により収益分配金を再投資する受益者に対しては、委託会社は受託会社から受けた収益分配金を、原則として毎計算期間終了日の翌営業日に販売会社に交付します。販売会社は、受益者に対し遅滞なく収益分配金の再投資にかかる受益権の売付を行います。再投資により増加した受益権は、振替口座簿に記載または記録されます。

(2) 償還金請求権

受益者は、持ち分に応じて償還金を請求する権利を有します。

受益者が信託終了による償還金について支払開始日から10年間支払いを請求しないときは、その権利を失い、受託会社から交付を受けた金銭は、委託会社に帰属します。

償還金は、償還日において振替機関等の振替口座簿に記載または記録されている受益者（償還日以前において一部解約が行われた受益権にかかる受益者を除きます。また、当該償還日以前に設定された受益権で取得申込代金支払前のため、販売会社の名義で記載または記録されている受益権については原則として取得申込者としません。）に、原則として償還日（休業日の場合は翌営業日）から起算して5営業日までにお支払いを開始します。

(3) 一部解約請求権

受益者は、自己に帰属する受益権について、一部解約の実行の請求をすることができます。

(4) 帳簿書類の閲覧・謄写の請求権

受益者は、委託会社に対し、その営業時間内に当該受益者にかかる信託財産に関する帳簿書類の閲覧または謄写を請求することができます。

第3【ファンドの経理状況】

- (1) 当ファンドの財務諸表は、「財務諸表等の用語、様式及び作成方法に関する規則」（昭和38年大蔵省令第59号）並びに同規則第2条の2の規定により、「投資信託財産の計算に関する規則」（平成12年総理府令第133号）に基づいて作成しております。
なお、財務諸表に記載している金額は、円単位で表示しております。
- (2) 当ファンドは、2023年8月8日付でファンドの名称を「MHAM外国債券インデックスファンド<為替ヘッジあり>（ファンドラップ）」から「たわらノーロード 外国債券（為替ヘッジあり）<ラップ専用>」に変更することを決定いたしました。
- (3) 当ファンドは、金融商品取引法第193条の2第1項の規定に基づき、第8期計算期間（2022年5月10日から2023年5月8日まで）の財務諸表について、EY新日本有限責任監査法人による監査を受けております。

独立監査人の監査報告書

2023年7月7日

アセットマネジメントOne株式会社

取締役会 御中

EY新日本有限責任監査法人
東京事務所

指定有限責任社員 公認会計士 長谷川 敬
業務執行社員

監査意見

当監査法人は、金融商品取引法第193条の2第1項の規定に基づく監査証明を行うため、「ファンドの経理状況」に掲げられているMHAM外国債券インデックスファンド<為替ヘッジあり>（ファンドラップ）の2022年5月10日から2023年5月8日までの計算期間の財務諸表、すなわち、貸借対照表、損益及び剰余金計算書、注記表並びに附属明細表について監査を行った。

当監査法人は、上記の財務諸表が、我が国において一般に公正妥当と認められる企業会計の基準に準拠して、MHAM外国債券インデックスファンド<為替ヘッジあり>（ファンドラップ）の2023年5月8日現在の信託財産の状態及び同日をもって終了する計算期間の損益の状況を、全ての重要な点において適正に表示しているものと認める。

監査意見の根拠

当監査法人は、我が国において一般に公正妥当と認められる監査の基準に準拠して監査を行った。監査の基準における当監査法人の責任は、「財務諸表監査における監査人の責任」に記載されている。当監査法人は、我が国における職業倫理に関する規定に従って、アセットマネジメントOne株式会社及びファンドから独立しており、また、監査人としてのその他の倫理上の責任を果たしている。当監査法人は、意見表明の基礎となる十分かつ適切な監査証拠を入手したと判断している。

その他の記載内容

その他の記載内容は、有価証券報告書及び有価証券届出書（訂正有価証券届出書を含む。）に含まれる情報のうち、財務諸表及びその監査報告書以外の情報である。経営者の責任は、その他の記載内容を作成し開示することにある。

当監査法人の財務諸表に対する監査意見の対象にはその他の記載内容は含まれておらず、当監査法人はその他の記載内容に対して意見を表明するものではない。

財務諸表監査における当監査法人の責任は、その他の記載内容を通読し、通読の過程において、その他の記載内容と財務諸表又は当監査法人が監査の過程で得た知識との間に重要な相違があるかどうか検討すること、また、そのような重要な相違以外にその他の記載内容に重要な誤りの兆候があるかどうか注意を払うことにある。

当監査法人は、実施した作業に基づき、その他の記載内容に重要な誤りがあると判断した場合には、その事実を報告することが求められている。

その他の記載内容に関して、当監査法人が報告すべき事項はない。

財務諸表に対する経営者の責任

経営者の責任は、我が国において一般に公正妥当と認められる企業会計の基準に準拠して財務諸表を作成し適正に表示することにある。これには、不正又は誤謬による重要な虚偽表示のない財務諸表を作成し適正に表示するために経営者が必要と判断した内部統制を整備及び運用することが含まれる。

財務諸表を作成するに当たり、経営者は、継続企業の前提に基づき財務諸表を作成することが適切であるかどうかを評価し、我が国において一般に公正妥当と認められる企業会計の基準に基づいて継続企業に関する事項を開示する必要がある場合には当該事項を開示する責任がある。

財務諸表監査における監査人の責任

監査人の責任は、監査人が実施した監査に基づいて、全体としての財務諸表に不正又は誤謬による重要な虚偽表示がないかどうかについて合理的な保証を得て、監査報告書において独立の立場から財務諸表に対する意見を表明することにある。虚偽表示は、不正又は誤謬により発生する可能性があり、個別に又は集計すると、財務諸表の利用者の意思決定に影響を与えると合理的に見込まれる場合に、重要性があると判断される。

監査人は、我が国において一般に公正妥当と認められる監査の基準に従って、監査の過程を通じて、職業的専門家としての判断を行い、職業的懐疑心を保持して以下を実施する。

- ・ 不正又は誤謬による重要な虚偽表示リスクを識別し、評価する。また、重要な虚偽表示リスクに対応した監査手続を立案し、実施する。監査手続の選択及び適用は監査人の判断による。さらに、意見表明の基礎となる十分かつ適切な監査証拠を入手する。
- ・ 財務諸表監査の目的は、内部統制の有効性について意見表明するためのものではないが、監査人は、リスク評価の実施に際して、状況に応じた適切な監査手続を立案するために、監査に関連する内部統制を検討する。
- ・ 経営者が採用した会計方針及びその適用方法の適切性、並びに経営者によって行われた会計上の見積りの合理性及び関連する注記事項の妥当性を評価する。
- ・ 経営者が継続企業を前提として財務諸表を作成することが適切であるかどうか、また、入手した監査証拠に基づき、継続企業の前提に重要な疑義を生じさせるような事象又は状況に関して重要な不確実性が認められるかどうか結論付ける。継続企業の前提に関する重要な不確実性が認められる場合は、監査報告書において財務諸表の注記事項に注意を喚起すること、又は重要な不確実性に関する財務諸表の注記事項が適切でない場合は、財務諸表に対して除外事項付意見を表明することが求められている。監査人の結論は、監査報告書日までに入手した監査証拠に基づいているが、将来の事象や状況により、ファンドは継続企業として存続できなくなる可能性がある。
- ・ 財務諸表の表示及び注記事項が、我が国において一般に公正妥当と認められる企業会計の基準に準拠しているかどうかとともに、関連する注記事項を含めた財務諸表の表示、構成及び内容、並びに財務諸表が基礎となる取引や会計事象を適正に表示しているかどうかを評価する。

監査人は、経営者に対して、計画した監査の範囲とその実施時期、監査の実施過程で識別した内部統制の重要な不備を含む監査上の重要な発見事項、及び監査の基準で求められているその他の事項について報告を行う。

利害関係

アセットマネジメントOne株式会社及びファンドと当監査法人又は業務執行社員との間には、公認会計士法の規定により記載すべき利害関係はない。

以 上

(注1) 上記の監査報告書の原本は当社（有価証券報告書提出会社）が別途保管しております。

(注2) XBR Lデータは監査の対象には含まれておりません。

1【財務諸表】

【MHAM外国債券インデックスファンド<為替ヘッジあり>（ファンドラップ）】

(1)【貸借対照表】

(単位：円)

	第7期 2022年5月9日現在	第8期 2023年5月8日現在
資産の部		
流動資産		
コール・ローン	1,121,653	27,671,208
親投資信託受益証券	502,025,271	23,700,505,554
派生商品評価勘定	499,601	239,766,659
未収入金	17,854,988	925,922,321
流動資産合計	521,501,513	24,893,865,742
資産合計		
	521,501,513	24,893,865,742
負債の部		
流動負債		
派生商品評価勘定	2,703,484	4,124,728
未払金	18,603,868	938,133,833
未払解約金	—	390,868
未払受託者報酬	112,113	1,206,553
未払委託者報酬	210,278	2,404,544
その他未払費用	9,145	172,157
流動負債合計	21,638,888	946,432,683
負債合計		
	21,638,888	946,432,683
純資産の部		
元本等		
元本	528,521,719	26,921,960,341
剰余金		
期末剰余金又は期末欠損金（△）	△28,659,094	△2,974,527,282
（分配準備積立金）	40,394,083	337,782,143
元本等合計	499,862,625	23,947,433,059
純資産合計		
	499,862,625	23,947,433,059
負債純資産合計		
	521,501,513	24,893,865,742

(2) 【損益及び剰余金計算書】

(単位：円)

	第7期 自 2021年5月11日 至 2022年5月9日	第8期 自 2022年5月10日 至 2023年5月8日
営業収益		
受取利息	10	18
有価証券売買等損益	9,437,873	1,060,953,283
為替差損益	△59,595,686	△637,573,484
営業収益合計	△50,157,803	423,379,817
営業費用		
支払利息	387	959
受託者報酬	249,749	1,328,477
委託者報酬	468,359	2,633,175
その他費用	26,320	188,030
営業費用合計	744,815	4,150,641
営業利益又は営業損失(△)	△50,902,618	419,229,176
経常利益又は経常損失(△)	△50,902,618	419,229,176
当期純利益又は当期純損失(△)	△50,902,618	419,229,176
一部解約に伴う当期純利益金額の分配額又は一部解約に伴う当期純損失金額の分配額(△)	△302,693	50,527,375
期首剰余金又は期首欠損金(△)	34,260,439	△28,659,094
剰余金増加額又は欠損金減少額	—	427,285,239
当期一部解約に伴う剰余金増加額又は欠損金減少額	—	427,285,239
当期追加信託に伴う剰余金増加額又は欠損金減少額	—	—
剰余金減少額又は欠損金増加額	12,319,608	3,741,855,228
当期一部解約に伴う剰余金減少額又は欠損金増加額	11,538,765	—
当期追加信託に伴う剰余金減少額又は欠損金増加額	780,843	3,741,855,228
分配金	—	—
期末剰余金又は期末欠損金(△)	△28,659,094	△2,974,527,282

(3) 【注記表】

(重要な会計方針に係る事項に関する注記)

項目	第8期	
	自 2022年5月10日	至 2023年5月8日
1. 有価証券の評価基準及び評価方法	親投資信託受益証券 移動平均法に基づき、原則として時価で評価しております。時価評価にあたっては、親投資信託受益証券の基準価額に基づいて評価しております。	
2. デリバティブ等の評価基準及び評価方法	為替予約取引 原則として、わが国における計算日の対顧客先物売買相場の仲値によって計算しております。	
3. その他財務諸表作成のための基礎となる事項	計算期間末日の取扱い 当ファンドは、原則として毎年5月8日を計算期間の末日としておりますが、該当日が休業日のため、前計算期間末日を2022年5月9日としております。	

(貸借対照表に関する注記)

項目	第7期	第8期
	2022年5月9日現在	2023年5月8日現在
1. 期首元本額	692,858,095円	528,521,719円
期中追加設定元本額	68,964,927円	29,876,079,777円
期中一部解約元本額	233,301,303円	3,482,641,155円
2. 受益権の総数	528,521,719口	26,921,960,341口
3. 元本の欠損	純資産額が元本総額を下回っており、その差額は28,659,094円であります。	純資産額が元本総額を下回っており、その差額は2,974,527,282円であります。

(損益及び剰余金計算書に関する注記)

項目	第7期	第8期
	自 2021年5月11日 至 2022年5月9日	自 2022年5月10日 至 2023年5月8日
1. 分配金の計算過程	計算期間末における費用控除後の配当等収益(8,875,647円)、費用控除後、繰越欠損金を補填した有価証券売買等損益(0円)、信託約款に規定される収益調整金(31,763,449円)及び分配準備積立金(31,518,436円)より分配対象収益は72,157,532円(1万口当たり1,365.27円)ですが、分配を行っておりません。	計算期間末における費用控除後の配当等収益(126,143,883円)、費用控除後、繰越欠損金を補填した有価証券売買等損益(180,239,476円)、信託約款に規定される収益調整金(3,652,757,211円)及び分配準備積立金(31,398,784円)より分配対象収益は3,990,539,354円(1万口当たり1,482.26円)ですが、分配を行っておりません。

(金融商品に関する注記)

1. 金融商品の状況に関する事項

項目	第7期	第8期
	自 2021年5月11日 至 2022年5月9日	自 2022年5月10日 至 2023年5月8日
1. 金融商品に対する取組方針	当ファンドは、証券投資信託であ	同左

	り、信託約款に規定する「運用の基本方針」に従い、有価証券等の金融商品に対して投資として運用することを目的としております。	
2. 金融商品の内容及び当該金融商品に係るリスク	<p>当ファンドが保有する金融商品の種類は、有価証券、デリバティブ取引、コール・ローン等の金銭債権及び金銭債務であります。当ファンドが保有する有価証券の詳細は「附属明細表」に記載しております。これらは、市場リスク（価格変動リスク、為替変動リスク、金利変動リスク）、信用リスク、及び流動性リスクを有しております。</p> <p>また、当ファンドの利用しているデリバティブ取引は、為替予約取引であります。当該デリバティブ取引は、信託財産に属する資産の効率的な運用に資する事を目的とし行っており、為替相場の変動によるリスクを有しております。</p>	同左
3. 金融商品に係るリスク管理体制	運用担当部署から独立したコンプライアンス・リスク管理担当部署が、運用リスクを把握、管理し、その結果に基づき運用担当部署へ対応の指示等を行うことにより、適切な管理を行います。運用評価委員会等はこれらの運用リスク管理状況の報告を受け、総合的な見地から運用状況全般の管理を行います。	同左

2. 金融商品の時価等に関する事項

項目	第7期 2022年5月9日現在	第8期 2023年5月8日現在
1. 貸借対照表計上額、時価及びその差額	貸借対照表上の金融商品は原則としてすべて時価で評価しているため、貸借対照表計上額と時価との差額はありません。	同左
2. 時価の算定方法	<p>(1)有価証券 「(重要な会計方針に係る事項に関する注記)」にて記載しております。</p> <p>(2)デリバティブ取引 「(デリバティブ取引等に関する注記)」にて記載しております。</p> <p>(3)上記以外の金融商品 上記以外の金融商品(コール・</p>	同左

<p>3. 金融商品の時価等に関する事項についての補足説明</p>	<p>ローン等の金銭債権及び金銭債務)は短期間で決済されるため、帳簿価額は時価と近似していることから、当該帳簿価額を時価としております。</p> <p>金融商品の時価には、市場価格に基づく価額のほか、市場価格がない場合には合理的に算定された価額が含まれております。当該価額の算定においては一定の前提条件等を採用しているため、異なる前提条件等によった場合、当該価額が異なることもあります。また、デリバティブ取引に関する契約額等は、あくまでもデリバティブ取引における名目的な契約額であり、当該金額自体がデリバティブ取引のリスクの大きさを示すものではありません。</p>	<p>金融商品の時価の算定においては一定の前提条件等を採用しているため、異なる前提条件等によった場合、当該価額が異なることもあります。また、デリバティブ取引に関する契約額等は、あくまでもデリバティブ取引における名目的な契約額であり、当該金額自体がデリバティブ取引のリスクの大きさを示すものではありません。</p>
-----------------------------------	--	--

(有価証券に関する注記)

売買目的有価証券

種類	第7期 2022年5月9日現在	第8期 2023年5月8日現在
	当期の 損益に含まれた 評価差額 (円)	当期の 損益に含まれた 評価差額 (円)
親投資信託受益証券	5,216,868	959,803,131
合計	5,216,868	959,803,131

(デリバティブ取引等に関する注記)

通貨関連

種類	第7期 2022年5月9日現在			
	契約額等 (円)	うち 1年超	時価 (円)	評価損益 (円)
市場取引以外の取引 為替予約取引 売建	497,594,058	—	499,797,941	△2,203,883
アメリカ・ドル	247,213,128	—	248,838,922	△1,625,794
イギリス・ポンド	27,831,908	—	27,413,160	418,748
イスラエル・シェケル	2,320,121	—	2,299,267	20,854
オーストラリア・ドル	8,399,507	—	8,387,978	11,529
オフショア・人民元	7,907,674	—	7,887,223	20,451
カナダ・ドル	10,711,580	—	10,713,670	△2,090
シンガポール・ドル	2,220,936	—	2,228,191	△7,255
スウェーデン・クローナ	1,469,279	—	1,455,674	13,605
デンマーク・クローネ	2,132,943	—	2,145,239	△12,296
ノルウェー・クローネ	1,379,601	—	1,367,319	12,282
ポーランド・ズロチ	2,301,553	—	2,299,421	2,132

メキシコ・ペソ	3,928,555	—	4,004,581	△76,026
ユーロ	179,777,273	—	180,757,296	△980,023
合計	497,594,058	—	499,797,941	△2,203,883

種類	第8期 2023年5月8日現在			
	契約額等 (円)	うち		評価損益 (円)
		1年超		
市場取引以外の取引 為替予約取引 売建	23,962,976,932	—	23,727,335,001	235,641,931
アメリカ・ドル	11,821,918,090	—	11,686,746,166	135,171,924
イギリス・ポンド	1,195,880,737	—	1,189,015,022	6,865,715
イスラエル・シケル	79,169,520	—	78,335,309	834,211
オーストラリア・ドル	388,776,578	—	391,531,626	△2,755,048
オフショア・人民元	1,239,726,281	—	1,227,491,788	12,234,493
カナダ・ドル	507,804,347	—	508,457,595	△653,248
シンガポール・ドル	108,340,678	—	107,879,196	461,482
スウェーデン・クローナ	51,770,873	—	51,722,474	48,399
デンマーク・クローネ	80,878,318	—	80,123,354	754,964
ニュージーランド・ドル	57,716,553	—	58,215,117	△498,564
ノルウェー・クローネ	39,639,661	—	39,615,738	23,923
ポーランド・ズロチ	120,443,046	—	119,682,100	760,946
メキシコ・ペソ	224,141,919	—	224,359,787	△217,868
ユーロ	8,046,770,331	—	7,964,159,729	82,610,602
合計	23,962,976,932	—	23,727,335,001	235,641,931

(注) 時価の算定方法

為替予約取引

1. 計算日に対顧客先物売買相場の仲値が発表されている外貨については、以下のように評価しております。

①計算日において為替予約の受渡日の対顧客先物売買相場の仲値が発表されている場合は、当該為替予約は当該仲値で評価しております。

②計算日において為替予約の受渡日の対顧客先物売買相場の仲値が発表されていない場合は、以下の方法によっております。

・計算日に為替予約の受渡日を超える対顧客先物売買相場が発表されている場合には、発表されている先物相場のうち当該日に最も近い前後二つの先物相場の仲値をもとに計算しております。

・計算日に為替予約の受渡日を超える対顧客先物売買相場が発表されていない場合には、当該日に最も近い発表されている対顧客先物売買相場の仲値を用いております。

2. 計算日に対顧客先物売買相場の仲値が発表されていない外貨については、計算日の対顧客電信売買相場の仲値で評価しております。

3. 換算において円未満の端数は切捨てております。

※上記取引で、ヘッジ会計が適用されているものではありません。

(関連当事者との取引に関する注記)

該当事項はありません。

(1口当たり情報に関する注記)

	第7期 2022年5月9日現在	第8期 2023年5月8日現在
1口当たり純資産額	0.9458円	0.8895円
(1万口当たり純資産額)	(9,458円)	(8,895円)

(4) 【附属明細表】

第1 有価証券明細表

(1) 株式

該当事項はありません。

(2) 株式以外の有価証券

2023年5月8日現在

種類	銘柄	券面総額 (円)	評価額 (円)	備考
親投資信託受益証券	外国債券パッシブ・ファン ド・マザーファンド	11,292,945,897	23,700,505,554	
親投資信託受益証券	合計	11,292,945,897	23,700,505,554	
合計			23,700,505,554	

(注) 親投資信託受益証券における券面総額欄の数値は、証券数を表示しております。

第2 信用取引契約残高明細表

該当事項はありません。

第3 デリバティブ取引及び為替予約取引の契約額等及び時価の状況表

「(デリバティブ取引等に関する注記)」にて記載しております。

(参考)

当ファンドは、「外国債券パッシブ・ファンド・マザーファンド」受益証券を主要投資対象としており、貸借対照表の資産の部に計上された「親投資信託受益証券」は、すべて同親投資信託の受益証券であります。

同親投資信託の状況は以下の通りであります。

なお、以下に記載した状況は監査の対象外となっております。

外国債券パッシブ・ファンド・マザーファンド
貸借対照表

(単位：円)

2023年5月8日現在

資産の部	
流動資産	
預金	826,978,459
コール・ローン	677,086,505
国債証券	212,993,290,466
派生商品評価勘定	1,579,828
未収入金	3,280,176,442
未収利息	1,382,153,468
前払費用	263,711,765
流動資産合計	219,424,976,933
資産合計	219,424,976,933
負債の部	
流動負債	
派生商品評価勘定	3,764,256
未払金	3,083,316,426
未払解約金	1,376,772,000
流動負債合計	4,463,852,682
負債合計	4,463,852,682
純資産の部	
元本等	
元本	102,423,436,687
剰余金	
剰余金又は欠損金(△)	112,537,687,564
元本等合計	214,961,124,251
純資産合計	214,961,124,251
負債純資産合計	219,424,976,933

注記表

(重要な会計方針に係る事項に関する注記)

項目	自 2022年5月10日 至 2023年5月8日
1. 有価証券の評価基準及び評価方法	国債証券 個別法に基づき、原則として時価で評価しております。時価評価にあたっては、金融商品取引業者、銀行等の提示する価額（但し、売気配相場は使用しない）、価格情報会社の提供する価額又は日本証券業協会発表の売買参考統計値（平均値）等で評価しております。
2. デリバティブ等の評価基準及び評価方法	為替予約取引 原則として、わが国における計算日の対顧客先物売買相場の仲値によって計算しております。
3. その他財務諸表作成のための基礎となる事項	外貨建取引等の処理基準 外貨建資産及び負債は、計算日の対顧客電信売買相場の仲値により円貨に換算するほか、「投資信託財産の計算に関する規則」（平成12年総理府令第133号）第60条及び同第61条にしたがって換算しております。

(貸借対照表に関する注記)

項目	2023年5月8日現在
1. 本報告書における開示対象ファンドの期首における当該親投資信託の元本額	86,476,270,642円
同期中追加設定元本額	64,851,736,641円
同期中一部解約元本額	48,904,570,596円
元本の内訳	
ファンド名	
D I A M外国債券パッシブ・ファンド	6,380,225,016円
M I T O ラップ型ファンド（安定型）	2,409,545円
M I T O ラップ型ファンド（中立型）	17,301,994円
M I T O ラップ型ファンド（積極型）	42,669,677円
グローバル8資産ラップファンド（安定型）	32,114,554円
グローバル8資産ラップファンド（中立型）	35,795,142円
グローバル8資産ラップファンド（積極型）	35,198,416円
たわらノーロード 先進国債券	17,643,119,645円
たわらノーロード 先進国債券<ラップ向け>	254,850,887円
たわらノーロード バランス（8資産均等型）	2,592,956,192円
たわらノーロード バランス（堅実型）	67,835,412円
たわらノーロード バランス（標準型）	348,061,936円
たわらノーロード バランス（積極型）	74,508,317円
たわらノーロード スマートグローバルバランス（保守型）	16,652,816円
たわらノーロード スマートグローバルバランス（安定型）	991,110,445円
たわらノーロード スマートグローバルバランス（安定成長型）	1,621,239,449円
たわらノーロード スマートグローバルバランス（成長型）	749,992,791円
たわらノーロード スマートグローバルバランス（積極型）	441,300,005円
たわらノーロード 最適化バランス（保守型）	2,025,133円
たわらノーロード 最適化バランス（安定型）	13,772,425円
たわらノーロード 最適化バランス（安定成長型）	185,271,049円
たわらノーロード 最適化バランス（成長型）	15,298,353円
たわらノーロード 最適化バランス（積極型）	25,025,332円
D I A M外国債券インデックスファンド<DC年金>	6,695,382,711円
O n e DC 先進国債券インデックスファンド	948,683,406円

Oneグローバルバランス	28,092,400円
DIAMバランス・ファンド<DC年金>1安定型	746,657,608円
DIAMバランス・ファンド<DC年金>2安定・成長型	2,391,956,199円
DIAMバランス・ファンド<DC年金>3成長型	2,676,407,163円
DIAM DC バランス30インデックスファンド	423,631,209円
DIAM DC バランス50インデックスファンド	854,188,656円
DIAM DC バランス70インデックスファンド	756,445,506円
マネックス資産設計ファンド<隔月分配型>	24,213,150円
マネックス資産設計ファンド<育成型>	895,628,565円
マネックス資産設計ファンド エボリューション	35,241,998円
DIAM DC 8資産バランスファンド(新興国10)	159,329,380円
DIAM DC 8資産バランスファンド(新興国20)	154,850,470円
DIAM DC 8資産バランスファンド(新興国30)	239,288,486円
クルーズコントロール	929,464,613円
DIAM 8資産バランスファンドN<DC年金>	180,603,325円
4資産分散投資・ハイクラス<DC年金>	625,489,827円
4資産分散投資・スタンダード<DC年金>	635,077,111円
9資産分散投資・スタンダード<DC年金>	182,818,638円
4資産分散投資・ミドルクラス<DC年金>	341,519,003円
Oneグローバル最適化バランス(安定型)<ラップ向け>	9,856,128円
Oneグローバル最適化バランス(成長型)<ラップ向け>	87,801,857円
DIAMパッシブ資産分散ファンド	1,031,313,518円
インカム重視マルチアセット運用ファンド2019-12(適格機関投資家限定)	686,297円
インカム重視マルチアセット運用ファンド2020-06(適格機関投資家限定)	689,934円
マルチアセット・インカム戦略ファンド20-08(適格機関投資家限定)	140,709,276円
インカム重視マルチアセット運用ファンド2020-09(適格機関投資家限定)	297,656円
インカム重視マルチアセット運用ファンド2021-03(適格機関投資家限定)	690,706円
インカム重視マルチアセット運用ファンドII 2021-04(適格機関投資家限定)	910,881円
マルチアセット・インカム戦略ファンド(内外株式債券型・シグナルヘッジ付き)2021-06(適格機関投資家限定)	403,153,228円
インカム重視マルチアセット運用ファンド2021-09(適格機関投資家限定)	290,748円
マルチアセット・インカム戦略ファンド(内外株式債券型・シグナルヘッジ付き)2022-05(適格機関投資家限定)	417,866,540円
DIAM為替フルヘッジ型外国債券パッシブ私募ファンド(適格機関投資家向け)	5,199,767,596円
DIAM外国債券パッシブファンド(適格機関投資家向け)	1,398,147,865円
外国債券パッシブファンド(適格機関投資家限定)	2,058,944,526円
先進国債券パッシブファンド(適格機関投資家限定)	5,279,779,882円
AMOneマルチアセット・インカム戦略ファンド(シグナルヘッジ付き)(適格機関投資家限定)	80,223,864円
DIAMワールドバランス25VA(適格機関投資家限定)	48,867,091円
インカム重視マルチアセット運用ファンド(適格機関投資家限定)	1,076,736円
DIAMグローバル・バランスファンド25VA(適格機関投資家限定)	347,842,192円
DIAMグローバル・バランスファンド50VA(適格機関投資家限	239,002,001円

定)	
D I A M国際分散バランスファンド30VA (適格機関投資家限定)	11,961,981円
D I A M国際分散バランスファンド50VA (適格機関投資家限定)	25,669,377円
D I A M国内重視バランスファンド30VA (適格機関投資家限定)	6,851,642円
D I A M国内重視バランスファンド50VA (適格機関投資家限定)	50,371円
D I A M世界バランスファンド40VA (適格機関投資家限定)	14,315,645円
D I A M世界バランスファンド50VA (適格機関投資家限定)	44,100,734円
D I A Mバランスファンド25VA (適格機関投資家限定)	1,542,386,291円
D I A Mバランスファンド37.5VA (適格機関投資家限定)	1,370,556,334円
D I A Mバランスファンド50VA (適格機関投資家限定)	2,492,746,807円
D I A Mグローバル・アセット・バランスVA (適格機関投資家限定)	57,487,654円
D I A Mグローバル・アセット・バランスVA2 (適格機関投資家限定)	117,339,632円
D I A M アクサ グローバル バランスファンド30VA (適格機関投資家限定)	1,394,674,646円
D I A M世界アセットバランスファンドVA (適格機関投資家向け)	256,160,185円
D I A M世界バランスファンド55VA (適格機関投資家限定)	162,358円
D I A M世界アセットバランスファンド2VA (適格機関投資家限定)	294,194,539円
D I A M世界アセットバランスファンド3VA (適格機関投資家限定)	262,693,630円
D I A M世界アセットバランスファンド4VA (適格機関投資家限定)	370,893,311円
D I A M世界バランス25VA (適格機関投資家限定)	36,224,845円
動的パッケージファンド<DC年金>	69,486,213円
コア資産形成ファンド	46,449,292円
MHAM外国債券インデックスファンド (ファンドラップ)	2,343,386,054円
MHAM外国債券インデックスファンド<為替ヘッジあり> (ファンドラップ)	11,292,945,897円
MHAM動的パッケージファンド [適格機関投資家限定]	8,669,520,250円
MHAM外国債券パッシブファンド [適格機関投資家限定]	3,441,556,522円
計	102,423,436,687円
2. 受益権の総数	102,423,436,687口

(金融商品に関する注記)

1. 金融商品の状況に関する事項

項目	自 2022年5月10日 至 2023年5月8日
1. 金融商品に対する取組方針	当ファンドは、証券投資信託であり、信託約款に規定する「運用の基本方針」に従い、有価証券等の金融商品に対して投資として運用することを目的としております。
2. 金融商品の内容及び当該金融商品に係るリスク	当ファンドが保有する金融商品の種類は、有価証券、デリバティブ取引、コール・ローン等の金銭債権及び金銭債務であります。当ファンドが保有する有価証券の詳細は「附属明細表」に記載しております。これらは、市場リスク（価格変動リスク、為替変動リスク、金利変動リスク）、信用リスク、及び流動性リスクを有しております。 また、当ファンドの利用しているデリバティブ取引は、為替予約取引であります。当該デリバティブ取引は、信託財産に属する資産の効率的な運用に資する事を目的とし行っており、為替相場の変動によるリスクを有しております。
3. 金融商品に係るリスク管理体制	運用担当部署から独立したコンプライアンス・リスク管理担当部署が、運用リスクを把握、管理し、その結果に基づき運用担当部署へ対応の指示等

を行うことにより、適切な管理を行います。運用評価委員会等はこれらの運用リスク管理状況の報告を受け、総合的な見地から運用状況全般の管理を行います。

2. 金融商品の時価等に関する事項

項目	2023年5月8日現在
1. 貸借対照表計上額、時価及びその差額	貸借対照表上の金融商品は原則としてすべて時価で評価しているため、貸借対照表計上額と時価との差額はありません。
2. 時価の算定方法	(1)有価証券 「(重要な会計方針に係る事項に関する注記)」にて記載しております。 (2)デリバティブ取引 「(デリバティブ取引等に関する注記)」にて記載しております。 (3)上記以外の金融商品 上記以外の金融商品(コール・ローン等の金銭債権及び金銭債務)は短期間で決済されるため、帳簿価額は時価と近似していることから、当該帳簿価額を時価としております。
3. 金融商品の時価等に関する事項についての補足説明	金融商品の時価の算定においては一定の前提条件等を採用しているため、異なる前提条件等による場合、当該価額が異なることもあります。また、デリバティブ取引に関する契約額等は、あくまでもデリバティブ取引における名目的な契約額であり、当該金額自体がデリバティブ取引のリスクの大きさを示すものではありません。

(有価証券に関する注記)

売買目的有価証券

種類	2023年5月8日現在	
	当期の損益に含まれた評価差額(円)	
国債証券	3,345,202,356	
合計	3,345,202,356	

(注)「当期の損益に含まれた評価差額」は、当該親投資信託の計算期間開始日から開示対象ファンドの期末日までの期間(2023年2月22日から2023年5月8日まで)に対応する金額であります。

(デリバティブ取引等に関する注記)

通貨関連

種類	2023年5月8日現在			
	契約額等(円)	うち		時価(円)
		1年超		
市場取引以外の取引 為替予約取引				
売建	1,086,396,000	—	1,085,365,130	1,030,870
アメリカ・ドル	557,470,000	—	556,620,086	849,914
イギリス・ポンド	54,693,000	—	54,698,610	△5,610
イスラエル・シケル	61,268,000	—	60,773,709	494,291
オーストラリア・ドル	36,667,000	—	37,162,849	△495,849
カナダ・ドル	30,942,000	—	30,943,992	△1,992
ポーランド・ズロチ	31,695,000	—	31,486,766	208,234
ユーロ	313,661,000	—	313,679,118	△18,118
買建	407,296,000	—	404,080,702	△3,215,298

オフショア・人民元	246,563,000	—	244,758,966	△1,804,034
ユーロ	160,733,000	—	159,321,736	△1,411,264
合計	1,493,692,000	—	1,489,445,832	△2,184,428

(注) 時価の算定方法

為替予約取引

1. 計算日に対顧客先物売買相場の仲値が発表されている外貨については、以下のように評価しております。

①計算日において為替予約の受渡日の対顧客先物売買相場の仲値が発表されている場合は、当該為替予約は当該仲値で評価しております。

②計算日において為替予約の受渡日の対顧客先物売買相場の仲値が発表されていない場合は、以下の方法によっております。

・計算日に為替予約の受渡日を超える対顧客先物売買相場が発表されている場合には、発表されている先物相場のうち当該日に最も近い前後二つの先物相場の仲値をもとに計算しております。

・計算日に為替予約の受渡日を超える対顧客先物売買相場が発表されていない場合には、当該日に最も近い発表されている対顧客先物売買相場の仲値を用いております。

2. 計算日に対顧客先物売買相場の仲値が発表されていない外貨については、計算日の対顧客電信売買相場の仲値で評価しております。

3. 換算において円未満の端数は切捨てております。

※上記取引で、ヘッジ会計が適用されているものはありません。

(関連当事者との取引に関する注記)

該当事項はありません。

(1口当たり情報に関する注記)

	2023年5月8日現在
1口当たり純資産額	2.0987円
(1万口当たり純資産額)	(20,987円)

附属明細表

第1 有価証券明細表

(1) 株式

該当事項はありません。

(2) 株式以外の有価証券

2023年5月8日現在

種類	通貨	銘柄	券面総額	評価額	備考
国債証券	アメリカ・ドル	US T N/B 0.25 05/15/24	7,500,000.000	7,171,059.970	
		US T N/B 0.25 05/31/25	1,690,000.000	1,569,026.360	
		US T N/B 0.25 06/15/24	3,780,000.000	3,604,584.370	
		US T N/B 0.25 06/30/25	3,500,000.000	3,246,044.930	
		US T N/B 0.25 07/31/25	3,800,000.000	3,512,699.210	
		US T N/B 0.25 08/31/25	3,590,000.000	3,310,092.180	
		US T N/B 0.25 09/30/25	3,720,000.000	3,427,413.290	
		US T N/B 0.25 10/31/25	4,000,000.000	3,671,718.760	
		US T N/B 0.375 01/31/26	3,700,000.000	3,384,994.130	
		US T N/B 0.375 04/30/25	2,560,000.000	2,388,449.990	
		US T N/B 0.375 07/15/24	4,000,000.000	3,811,171.870	
		US T N/B 0.375 07/31/27	3,780,000.000	3,321,453.520	
		US T N/B 0.375 08/15/24	4,100,000.000	3,895,800.760	
		US T N/B 0.375 09/15/24	2,000,000.000	1,896,445.320	
		US T N/B 0.375 09/30/27	3,810,000.000	3,332,782.590	
		US T N/B 0.375 11/30/25	5,190,000.000	4,769,123.430	

US T N/B 0.375 12/31/25	4,000,000.000	3,673,281.240	
US T N/B 0.5 02/28/26	5,170,000.000	4,736,911.510	
US T N/B 0.5 03/31/25	2,860,000.000	2,681,752.720	
US T N/B 0.5 04/30/27	2,370,000.000	2,107,865.030	
US T N/B 0.5 05/31/27	1,980,000.000	1,756,901.950	
US T N/B 0.5 06/30/27	2,780,000.000	2,461,548.830	
US T N/B 0.5 08/31/27	3,060,000.000	2,697,760.530	
US T N/B 0.5 10/31/27	3,660,000.000	3,212,436.310	
US T N/B 0.625 03/31/27	2,200,000.000	1,972,050.770	
US T N/B 0.625 05/15/30	5,650,000.000	4,681,333.980	
US T N/B 0.625 07/31/26	3,900,000.000	3,551,132.820	
US T N/B 0.625 08/15/30	6,840,000.000	5,635,518.720	
US T N/B 0.625 10/15/24	4,000,000.000	3,796,874.990	
US T N/B 0.625 11/30/27	3,900,000.000	3,437,408.200	
US T N/B 0.625 12/31/27	3,820,000.000	3,359,809.360	
US T N/B 0.75 01/31/28	4,380,000.000	3,868,087.500	
US T N/B 0.75 03/31/26	5,720,000.000	5,276,700.000	
US T N/B 0.75 04/30/26	3,700,000.000	3,402,121.100	
US T N/B 0.75 05/31/26	3,630,000.000	3,330,879.500	
US T N/B 0.75 08/31/26	4,950,000.000	4,516,391.570	
US T N/B 0.75 11/15/24	2,610,000.000	2,477,409.950	
US T N/B 0.875 06/30/26	3,310,000.000	3,046,622.260	
US T N/B 0.875 09/30/26	6,110,000.000	5,591,604.680	
US T N/B 0.875 11/15/30	8,280,000.000	6,936,117.150	
US T N/B 1.0 07/31/28	4,770,000.000	4,215,673.810	
US T N/B 1.0 12/15/24	4,610,000.000	4,384,632.210	
US T N/B 1.125 01/15/25	4,880,000.000	4,643,339.080	
US T N/B 1.125 02/15/31	8,890,000.000	7,572,474.250	
US T N/B 1.125 02/28/25	2,980,000.000	2,830,301.540	
US T N/B 1.125 02/28/27	1,100,000.000	1,008,154.300	
US T N/B 1.125 02/29/28	6,390,000.000	5,738,020.310	
US T N/B 1.125 05/15/40	3,300,000.000	2,196,046.860	
US T N/B 1.125 08/15/40	3,160,000.000	2,086,340.640	
US T N/B 1.125 08/31/28	5,230,000.000	4,643,872.270	
US T N/B 1.125 10/31/26	3,390,000.000	3,122,176.740	
US T N/B 1.25 03/31/28	5,010,000.000	4,518,785.120	
US T N/B 1.25 04/30/28	5,100,000.000	4,591,792.950	
US T N/B 1.25 05/15/50	4,880,000.000	2,794,943.770	
US T N/B 1.25 05/31/28	4,140,000.000	3,721,714.430	
US T N/B 1.25 06/30/28	3,710,000.000	3,328,420.710	
US T N/B 1.25 08/15/31	8,660,000.000	7,338,673.470	
US T N/B 1.25 08/31/24	2,870,000.000	2,756,096.870	
US T N/B 1.25 09/30/28	4,480,000.000	3,996,825.010	
US T N/B 1.25 11/30/26	3,700,000.000	3,418,308.600	
US T N/B 1.25 12/31/26	3,890,000.000	3,587,765.230	
US T N/B 1.375 01/31/25	750,000.000	716,367.180	
US T N/B 1.375 08/15/50	4,870,000.000	2,880,243.530	
US T N/B 1.375 08/31/26	1,100,000.000	1,025,041.010	
US T N/B 1.375 10/31/28	4,710,000.000	4,225,385.170	
US T N/B 1.375 11/15/31	7,990,000.000	6,804,920.700	

US T N/B 1.375 11/15/40	3,520,000.000	2,418,762.500	
US T N/B 1.375 12/31/28	6,600,000.000	5,909,964.850	
US T N/B 1.5 01/31/27	4,940,000.000	4,592,849.200	
US T N/B 1.5 02/15/25	4,550,000.000	4,351,292.940	
US T N/B 1.5 02/15/30	3,730,000.000	3,304,983.980	
US T N/B 1.5 08/15/26	3,730,000.000	3,491,119.710	
US T N/B 1.5 09/30/24	4,310,000.000	4,147,533.210	
US T N/B 1.5 10/31/24	2,760,000.000	2,651,648.430	
US T N/B 1.5 11/30/24	9,000,000.000	8,638,593.750	
US T N/B 1.5 11/30/28	4,000,000.000	3,607,578.120	
US T N/B 1.625 02/15/26	3,890,000.000	3,681,292.380	
US T N/B 1.625 05/15/26	3,670,000.000	3,462,630.640	
US T N/B 1.625 05/15/31	8,240,000.000	7,241,060.890	
US T N/B 1.625 08/15/29	3,960,000.000	3,567,557.810	
US T N/B 1.625 09/30/26	1,550,000.000	1,455,334.950	
US T N/B 1.625 10/31/26	1,710,000.000	1,603,792.950	
US T N/B 1.625 11/15/50	4,780,000.000	3,020,362.500	
US T N/B 1.625 11/30/26	1,810,000.000	1,695,566.980	
US T N/B 1.75 01/31/29	4,500,000.000	4,105,634.760	
US T N/B 1.75 03/15/25	4,000,000.000	3,839,531.240	
US T N/B 1.75 06/30/24	1,340,000.000	1,298,282.030	
US T N/B 1.75 07/31/24	1,990,000.000	1,925,208.400	
US T N/B 1.75 08/15/41	5,110,000.000	3,692,873.230	
US T N/B 1.75 11/15/29	2,050,000.000	1,860,094.720	
US T N/B 1.75 12/31/24	1,990,000.000	1,914,675.390	
US T N/B 1.75 12/31/26	2,110,000.000	1,982,946.670	
US T N/B 1.875 02/15/32	7,280,000.000	6,441,093.700	
US T N/B 1.875 02/15/41	4,700,000.000	3,507,283.190	
US T N/B 1.875 02/15/51	6,280,000.000	4,229,923.440	
US T N/B 1.875 02/28/27	3,610,000.000	3,400,309.750	
US T N/B 1.875 02/28/29	4,000,000.000	3,672,734.350	
US T N/B 1.875 06/30/26	1,880,000.000	1,784,641.390	
US T N/B 1.875 07/31/26	2,000,000.000	1,895,898.440	
US T N/B 1.875 08/31/24	820,000.000	793,654.290	
US T N/B 1.875 11/15/51	4,670,000.000	3,128,717.570	
US T N/B 2.0 02/15/25	2,040,000.000	1,968,878.900	
US T N/B 2.0 02/15/50	3,720,000.000	2,601,675.000	
US T N/B 2.0 04/30/24	4,720,000.000	4,597,978.040	
US T N/B 2.0 05/31/24	800,000.000	778,102.700	
US T N/B 2.0 06/30/24	290,000.000	281,724.800	
US T N/B 2.0 08/15/25	4,050,000.000	3,890,926.770	
US T N/B 2.0 08/15/51	6,110,000.000	4,232,129.670	
US T N/B 2.0 11/15/26	3,830,000.000	3,635,133.770	
US T N/B 2.0 11/15/41	4,250,000.000	3,200,034.170	
US T N/B 2.125 05/15/25	3,950,000.000	3,812,444.320	
US T N/B 2.125 05/31/26	1,550,000.000	1,483,368.160	
US T N/B 2.125 07/31/24	380,000.000	369,379.290	
US T N/B 2.125 09/30/24	590,000.000	572,680.270	
US T N/B 2.125 11/30/24	1,780,000.000	1,724,861.720	
US T N/B 2.25 02/15/27	3,780,000.000	3,612,926.940	

US T N/B 2. 25 02/15/52	4,300,000.000	3,158,148.410	
US T N/B 2. 25 03/31/26	1,300,000.000	1,251,250.000	
US T N/B 2. 25 04/30/24	3,300,000.000	3,222,035.940	
US T N/B 2. 25 05/15/41	4,420,000.000	3,502,159.370	
US T N/B 2. 25 08/15/27	4,240,000.000	4,037,357.790	
US T N/B 2. 25 08/15/46	2,570,000.000	1,925,893.750	
US T N/B 2. 25 08/15/49	3,040,000.000	2,259,812.500	
US T N/B 2. 25 10/31/24	2,350,000.000	2,282,850.580	
US T N/B 2. 25 11/15/24	3,080,000.000	2,990,427.330	
US T N/B 2. 25 11/15/25	3,620,000.000	3,490,259.770	
US T N/B 2. 25 11/15/27	3,270,000.000	3,105,541.980	
US T N/B 2. 25 12/31/24	3,000,000.000	2,910,410.160	
US T N/B 2. 375 02/15/42	3,610,000.000	2,893,076.560	
US T N/B 2. 375 03/31/29	3,000,000.000	2,829,316.410	
US T N/B 2. 375 04/30/26	1,260,000.000	1,215,973.810	
US T N/B 2. 375 05/15/27	4,430,000.000	4,246,829.860	
US T N/B 2. 375 05/15/29	3,470,000.000	3,269,865.030	
US T N/B 2. 375 05/15/51	5,560,000.000	4,209,962.500	
US T N/B 2. 375 08/15/24	4,610,000.000	4,494,029.680	
US T N/B 2. 375 11/15/49	3,290,000.000	2,511,966.380	
US T N/B 2. 5 01/31/25	500,000.000	486,875.000	
US T N/B 2. 5 02/15/45	2,310,000.000	1,838,164.440	
US T N/B 2. 5 02/15/46	1,770,000.000	1,397,954.290	
US T N/B 2. 5 02/28/26	2,280,000.000	2,209,106.240	
US T N/B 2. 5 03/31/27	1,500,000.000	1,445,449.210	
US T N/B 2. 5 04/30/24	4,010,000.000	3,924,660.620	
US T N/B 2. 5 05/15/24	5,100,000.000	4,989,282.000	
US T N/B 2. 5 05/15/46	2,230,000.000	1,759,870.700	
US T N/B 2. 5 05/31/24	4,180,000.000	4,087,630.480	
US T N/B 2. 625 01/31/26	2,460,000.000	2,392,253.900	
US T N/B 2. 625 02/15/29	4,330,000.000	4,144,790.990	
US T N/B 2. 625 03/31/25	1,790,000.000	1,746,438.660	
US T N/B 2. 625 04/15/25	3,000,000.000	2,925,703.140	
US T N/B 2. 625 05/31/27	3,410,000.000	3,298,242.560	
US T N/B 2. 625 07/31/29	2,570,000.000	2,452,442.570	
US T N/B 2. 625 12/31/25	1,000,000.000	972,773.440	
US T N/B 2. 75 02/15/28	6,340,000.000	6,148,190.210	
US T N/B 2. 75 02/28/25	1,960,000.000	1,916,665.600	
US T N/B 2. 75 04/30/27	3,500,000.000	3,402,382.830	
US T N/B 2. 75 05/15/25	4,000,000.000	3,909,843.760	
US T N/B 2. 75 05/31/29	3,300,000.000	3,175,089.850	
US T N/B 2. 75 06/30/25	1,040,000.000	1,016,031.240	
US T N/B 2. 75 07/31/27	3,820,000.000	3,710,921.080	
US T N/B 2. 75 08/15/32	7,840,000.000	7,419,212.450	
US T N/B 2. 75 08/15/42	1,540,000.000	1,310,383.590	
US T N/B 2. 75 08/15/47	2,230,000.000	1,837,659.370	
US T N/B 2. 75 08/31/25	1,830,000.000	1,787,824.200	
US T N/B 2. 75 11/15/42	1,556,000.000	1,320,047.190	
US T N/B 2. 75 11/15/47	2,250,000.000	1,854,492.170	
US T N/B 2. 875 04/30/25	2,000,000.000	1,959,062.500	

US T N/B 2.875 04/30/29	3,000,000.000	2,906,601.560	
US T N/B 2.875 05/15/28	4,860,000.000	4,732,614.810	
US T N/B 2.875 05/15/32	8,950,000.000	8,571,023.430	
US T N/B 2.875 05/15/43	2,290,000.000	1,976,735.130	
US T N/B 2.875 05/15/49	3,300,000.000	2,795,460.950	
US T N/B 2.875 05/15/52	4,510,000.000	3,804,431.640	
US T N/B 2.875 05/31/25	1,570,000.000	1,537,925.370	
US T N/B 2.875 06/15/25	3,420,000.000	3,350,798.420	
US T N/B 2.875 07/31/25	2,200,000.000	2,155,312.500	
US T N/B 2.875 08/15/28	4,530,000.000	4,408,167.770	
US T N/B 2.875 08/15/45	1,770,000.000	1,500,973.820	
US T N/B 2.875 11/15/46	1,080,000.000	913,232.800	
US T N/B 2.875 11/30/25	1,360,000.000	1,331,418.750	
US T N/B 3.0 02/15/47	2,960,000.000	2,556,237.490	
US T N/B 3.0 02/15/48	2,650,000.000	2,288,937.500	
US T N/B 3.0 02/15/49	3,310,000.000	2,869,356.250	
US T N/B 3.0 05/15/42	1,080,000.000	959,259.360	
US T N/B 3.0 05/15/45	2,290,000.000	1,987,111.730	
US T N/B 3.0 05/15/47	1,620,000.000	1,398,515.620	
US T N/B 3.0 07/15/25	3,200,000.000	3,142,812.500	
US T N/B 3.0 07/31/24	3,820,000.000	3,752,254.660	
US T N/B 3.0 08/15/48	3,810,000.000	3,294,310.540	
US T N/B 3.0 08/15/52	3,740,000.000	3,237,437.500	
US T N/B 3.0 09/30/25	1,750,000.000	1,718,212.870	
US T N/B 3.0 10/31/25	1,270,000.000	1,246,981.250	
US T N/B 3.0 11/15/44	1,560,000.000	1,358,357.810	
US T N/B 3.0 11/15/45	860,000.000	745,210.150	
US T N/B 3.125 02/15/42	1,360,000.000	1,234,571.860	
US T N/B 3.125 02/15/43	1,740,000.000	1,564,844.520	
US T N/B 3.125 05/15/48	2,830,000.000	2,502,560.160	
US T N/B 3.125 08/15/25	3,030,000.000	2,983,603.120	
US T N/B 3.125 08/15/44	2,090,000.000	1,861,896.090	
US T N/B 3.125 08/31/27	3,940,000.000	3,886,979.290	
US T N/B 3.125 08/31/29	3,110,000.000	3,053,509.770	
US T N/B 3.125 11/15/28	4,380,000.000	4,309,851.560	
US T N/B 3.125 11/15/41	1,020,000.000	928,558.580	
US T N/B 3.25 05/15/42	3,760,000.000	3,463,018.720	
US T N/B 3.25 06/30/27	3,500,000.000	3,467,255.850	
US T N/B 3.25 06/30/29	3,000,000.000	2,966,132.820	
US T N/B 3.375 05/15/44	1,430,000.000	1,328,112.500	
US T N/B 3.375 08/15/42	2,920,000.000	2,735,903.110	
US T N/B 3.375 11/15/48	3,200,000.000	2,964,374.970	
US T N/B 3.5 01/31/28	2,380,000.000	2,387,669.930	
US T N/B 3.5 01/31/30	2,500,000.000	2,510,546.870	
US T N/B 3.5 02/15/33	4,000,000.000	4,021,562.480	
US T N/B 3.5 02/15/39	500,000.000	495,029.280	
US T N/B 3.5 09/15/25	3,000,000.000	2,980,253.910	
US T N/B 3.625 02/15/44	1,630,000.000	1,574,414.450	
US T N/B 3.625 02/15/53	3,200,000.000	3,127,499.990	
US T N/B 3.625 08/15/43	1,470,000.000	1,425,785.150	

US T N/B 3.75 08/15/41	820,000.000	817,533.580	
US T N/B 3.75 11/15/43	1,460,000.000	1,441,065.620	
US T N/B 3.875 01/15/26	5,800,000.000	5,824,921.900	
US T N/B 3.875 02/15/43	1,800,000.000	1,809,140.610	
US T N/B 3.875 03/31/25	1,050,000.000	1,047,969.730	
US T N/B 3.875 08/15/40	1,290,000.000	1,321,846.870	
US T N/B 3.875 09/30/29	3,250,000.000	3,329,726.560	
US T N/B 3.875 11/30/27	3,000,000.000	3,056,191.410	
US T N/B 3.875 11/30/29	2,300,000.000	2,358,757.820	
US T N/B 3.875 12/31/27	4,600,000.000	4,685,710.920	
US T N/B 3.875 12/31/29	2,000,000.000	2,052,421.880	
US T N/B 4.0 02/15/26	2,500,000.000	2,521,191.400	
US T N/B 4.0 02/28/30	3,000,000.000	3,103,593.750	
US T N/B 4.0 02/29/28	3,200,000.000	3,284,249.980	
US T N/B 4.0 10/31/29	2,500,000.000	2,580,957.020	
US T N/B 4.0 11/15/42	3,320,000.000	3,401,962.500	
US T N/B 4.0 11/15/52	4,860,000.000	5,085,534.360	
US T N/B 4.0 12/15/25	4,140,000.000	4,168,785.910	
US T N/B 4.125 01/31/25	1,800,000.000	1,800,386.710	
US T N/B 4.125 09/30/27	4,420,000.000	4,538,010.550	
US T N/B 4.125 10/31/27	2,340,000.000	2,404,212.890	
US T N/B 4.125 11/15/32	8,300,000.000	8,759,093.750	
US T N/B 4.25 05/15/39	950,000.000	1,025,591.780	
US T N/B 4.25 09/30/24	2,200,000.000	2,197,292.960	
US T N/B 4.25 10/15/25	2,800,000.000	2,829,914.050	
US T N/B 4.25 11/15/40	1,300,000.000	1,395,011.710	
US T N/B 4.25 12/31/24	5,500,000.000	5,506,445.340	
US T N/B 4.375 02/15/38	800,000.000	877,671.870	
US T N/B 4.375 05/15/40	910,000.000	993,428.510	
US T N/B 4.375 05/15/41	930,000.000	1,011,375.000	
US T N/B 4.375 10/31/24	2,070,000.000	2,072,951.360	
US T N/B 4.375 11/15/39	1,000,000.000	1,092,929.690	
US T N/B 4.5 02/15/36	400,000.000	445,976.560	
US T N/B 4.5 05/15/38	600,000.000	666,304.670	
US T N/B 4.5 08/15/39	980,000.000	1,088,757.010	
US T N/B 4.5 11/15/25	3,570,000.000	3,632,684.160	
US T N/B 4.5 11/30/24	4,200,000.000	4,217,308.570	
US T N/B 4.625 02/15/40	890,000.000	1,001,667.170	
US T N/B 4.625 03/15/26	5,330,000.000	5,471,994.500	
US T N/B 4.75 02/15/41	830,000.000	945,454.290	
US T N/B 5.0 05/15/37	555,000.000	648,493.650	
US T N/B 5.25 11/15/28	850,000.000	926,632.810	
US T N/B 5.375 02/15/31	860,000.000	976,805.450	
US T N/B 6.0 02/15/26	400,000.000	424,375.000	
US T N/B 6.125 11/15/27	200,000.000	222,335.930	
US T N/B 6.25 05/15/30	759,000.000	893,144.340	
アメリカ・ドル 小計	847,830,000.000 (114,575,746,200)	776,663,421.330 (104,958,294,759)	
イギリス・ポンド	UK TREASURY 0.125 01/30/26	1,150,000.000	1,045,076.300

UK TREASURY 0.125 01/31/28	1,040,000.000	882,492.000	
UK TREASURY 0.25 01/31/25	2,400,000.000	2,244,945.600	
UK TREASURY 0.25 07/31/31	2,240,000.000	1,698,368.000	
UK TREASURY 0.375 10/22/26	2,330,000.000	2,074,767.140	
UK TREASURY 0.375 10/22/30	1,220,000.000	962,116.400	
UK TREASURY 0.5 01/31/29	1,780,000.000	1,486,620.400	
UK TREASURY 0.5 10/22/61	1,880,000.000	610,454.800	
UK TREASURY 0.625 06/07/25	1,060,000.000	994,139.020	
UK TREASURY 0.625 07/31/35	1,850,000.000	1,265,007.800	
UK TREASURY 0.625 10/22/50	890,000.000	382,195.000	
UK TREASURY 0.875 01/31/46	1,670,000.000	862,388.000	
UK TREASURY 0.875 07/31/33	1,300,000.000	980,329.480	
UK TREASURY 0.875 10/22/29	1,260,000.000	1,065,153.600	
UK TREASURY 1.0 01/31/32	2,970,000.000	2,373,624.000	
UK TREASURY 1.125 01/31/39	1,860,000.000	1,226,315.850	
UK TREASURY 1.125 10/22/73	740,000.000	298,893.990	
UK TREASURY 1.25 07/22/27	1,100,000.000	998,470.000	
UK TREASURY 1.25 07/31/51	1,730,000.000	903,942.300	
UK TREASURY 1.25 10/22/41	1,600,000.000	1,012,437.740	
UK TREASURY 1.5 07/22/26	1,100,000.000	1,027,323.000	
UK TREASURY 1.5 07/22/47	1,000,000.000	594,149.190	
UK TREASURY 1.5 07/31/53	1,110,000.000	608,399.880	
UK TREASURY 1.625 10/22/28	1,030,000.000	931,120.000	
UK TREASURY 1.625 10/22/54	870,000.000	489,897.000	
UK TREASURY 1.625 10/22/71	830,000.000	424,296.000	
UK TREASURY 1.75 01/22/49	630,000.000	391,482.000	
UK TREASURY 1.75 07/22/57	1,130,000.000	650,027.070	
UK TREASURY 1.75 09/07/37	1,390,000.000	1,050,562.000	
UK TREASURY 2.0 09/07/25	1,310,000.000	1,256,300.480	

	UK TREASURY 2.5 07/22/65	1,250,000.000	871,125.000	
	UK TREASURY 2.75 09/07/24	810,000.000	795,147.350	
	UK TREASURY 3.25 01/22/44	2,040,000.000	1,777,284.720	
	UK TREASURY 3.25 01/31/33	700,000.000	670,390.000	
	UK TREASURY 3.5 01/22/45	1,450,000.000	1,307,083.930	
	UK TREASURY 3.5 07/22/68	930,000.000	834,777.300	
	UK TREASURY 3.75 01/29/38	400,000.000	386,929.600	
	UK TREASURY 3.75 07/22/52	970,000.000	903,724.930	
	UK TREASURY 3.75 10/22/53	1,400,000.000	1,298,080.000	
	UK TREASURY 4.0 01/22/60	900,000.000	889,409.310	
	UK TREASURY 4.125 01/29/27	1,890,000.000	1,901,718.000	
	UK TREASURY 4.25 03/07/36	1,500,000.000	1,552,665.000	
	UK TREASURY 4.25 06/07/32	1,420,000.000	1,482,906.000	
	UK TREASURY 4.25 09/07/39	1,060,000.000	1,080,572.480	
	UK TREASURY 4.25 12/07/27	910,000.000	932,467.900	
	UK TREASURY 4.25 12/07/40	1,070,000.000	1,088,426.240	
	UK TREASURY 4.25 12/07/46	1,080,000.000	1,087,622.200	
	UK TREASURY 4.25 12/07/49	1,017,000.000	1,026,852.690	
	UK TREASURY 4.25 12/07/55	1,212,000.000	1,238,151.060	
	UK TREASURY 4.5 09/07/34	1,200,000.000	1,273,568.400	
	UK TREASURY 4.5 12/07/42	1,565,000.000	1,642,543.870	
	UK TREASURY 4.75 12/07/30	1,395,000.000	1,498,467.150	
	UK TREASURY 4.75 12/07/38	1,080,000.000	1,170,072.000	
	UK TREASURY 5.0 03/07/25	1,785,000.000	1,815,580.620	
	UK TREASURY 6.0 12/07/28	680,000.000	760,376.000	
	イギリス・ポンド 小計	72,184,000.000 (12,320,365,120)	60,077,235.790 (10,253,982,605)	
イスラエル・ シュケル	ISRAEL FIXED BOND 0.4 10/31/24	320,000.000	302,479.360	
	ISRAEL FIXED BOND 0.5 02/27/26	830,000.000	755,823.730	
	ISRAEL FIXED BOND 0.5 04/30/25	1,890,000.000	1,763,345.430	
	ISRAEL FIXED BOND 1.0	2,860,000.000	2,400,918.520	

	03/31/30			
	ISRAEL FIXED BOND 1.5	1,720,000.000	1,281,355.280	
	05/31/37			
	ISRAEL FIXED BOND 1.75	2,000,000.000	1,896,772.000	
	08/31/25			
	ISRAEL FIXED BOND	560,000.000	432,076.960	
	11/29/52			
	ISRAEL FIXED BOND 2.0	1,560,000.000	1,459,447.080	
	03/31/27			
	ISRAEL FIXED BOND 2.25	2,360,000.000	2,188,609.720	
	09/28/28			
	ISRAEL FIXED BOND 3.75	1,910,000.000	1,815,938.230	
	03/31/47			
	ISRAEL FIXED BOND 5.5	1,010,000.000	1,205,185.530	
	01/31/42			
	ISRAEL FIXED BOND 6.25	1,220,000.000	1,313,276.320	
	10/30/26			
イスラエル・シュケル 小計		18,240,000.000 (676,911,936)	16,815,228.160 (624,036,658)	
オーストラリア・ドル	AUSTRALIAN 0.25 11/21/24	1,990,000.000	1,902,006.110	
	AUSTRALIAN 0.25 11/21/25	1,460,000.000	1,364,090.130	
	AUSTRALIAN 0.5 09/21/26	1,815,000.000	1,672,230.200	
	AUSTRALIAN 1.0 11/21/31	2,470,000.000	2,053,780.380	
	AUSTRALIAN 1.0 12/21/30	1,670,000.000	1,421,281.670	
	AUSTRALIAN 1.25 05/21/32	2,130,000.000	1,790,695.920	
	AUSTRALIAN 1.5 06/21/31	1,710,000.000	1,498,104.430	
	AUSTRALIAN 1.75 06/21/51	1,460,000.000	914,398.000	
	AUSTRALIAN 1.75 11/21/32	1,850,000.000	1,614,754.860	
	AUSTRALIAN 2.25 05/21/28	1,430,000.000	1,372,156.500	
	AUSTRALIAN 2.5 05/21/30	1,810,000.000	1,734,045.040	
	AUSTRALIAN 2.75 05/21/41	1,020,000.000	881,910.710	
	AUSTRALIAN 2.75 06/21/35	650,000.000	605,500.870	
	AUSTRALIAN 2.75 11/21/27	1,430,000.000	1,411,767.500	
	AUSTRALIAN 2.75 11/21/28	950,000.000	935,471.940	
	AUSTRALIAN 2.75 11/21/29	1,400,000.000	1,361,010.000	
	AUSTRALIAN 3.0 03/21/47	940,000.000	814,733.250	
	AUSTRALIAN 3.0 11/21/33	2,270,000.000	2,201,354.300	
	AUSTRALIAN 3.25 04/21/25	1,700,000.000	1,705,465.820	
	AUSTRALIAN 3.25 04/21/29	1,500,000.000	1,513,294.650	
	AUSTRALIAN 3.25 06/21/39	820,000.000	774,805.300	
	AUSTRALIAN 3.5 12/21/34	800,000.000	807,421.360	
	AUSTRALIAN 3.75 04/21/37	830,000.000	845,654.040	
AUSTRALIAN 3.75 05/21/34	1,400,000.000	1,449,658.280		
AUSTRALIAN 4.25 04/21/26	1,200,000.000	1,243,563.230		
AUSTRALIAN 4.5 04/21/33	1,460,000.000	1,605,288.820		
AUSTRALIAN 4.75 04/21/27	1,590,000.000	1,694,304.790		
オーストラリア・ドル 小計		39,755,000.000 (3,623,270,700)	37,188,748.100 (3,389,382,502)	
オフショア・人	CHINA GOVERNMENT BOND	10,000,000.000	9,964,000.000	

民元

1.99 09/15/24			
CHINA GOVERNMENT BOND			
2.18 06/25/24	4,200,000.000	4,201,642.200	
CHINA GOVERNMENT BOND			
2.18 08/25/25	20,000,000.000	19,916,214.800	
CHINA GOVERNMENT BOND			
2.24 05/25/25	8,490,000.000	8,467,077.000	
CHINA GOVERNMENT BOND			
2.26 02/24/25	49,500,000.000	49,464,405.040	
CHINA GOVERNMENT BOND			
2.28 11/25/25	31,800,000.000	31,706,190.000	
CHINA GOVERNMENT BOND			
2.44 10/15/27	26,000,000.000	25,876,017.180	
CHINA GOVERNMENT BOND			
2.47 09/02/24	15,300,000.000	15,342,250.950	
CHINA GOVERNMENT BOND			
2.48 04/15/27	25,100,000.000	25,034,740.000	
CHINA GOVERNMENT BOND			
2.5 07/25/27	20,410,000.000	20,355,913.500	
CHINA GOVERNMENT BOND			
2.6 09/01/32	7,300,000.000	7,209,624.680	
CHINA GOVERNMENT BOND			
2.62 09/25/29	17,500,000.000	17,388,316.570	
CHINA GOVERNMENT BOND			
2.68 05/21/30	6,600,000.000	6,570,014.080	
CHINA GOVERNMENT BOND			
2.69 08/12/26	26,600,000.000	26,774,230.000	
CHINA GOVERNMENT BOND			
2.69 08/15/32	13,000,000.000	12,931,214.140	
CHINA GOVERNMENT BOND			
2.75 02/17/32	20,000,000.000	20,004,770.000	
CHINA GOVERNMENT BOND			
2.75 06/15/29	20,000,000.000	20,049,932.000	
CHINA GOVERNMENT BOND			
2.76 05/15/32	3,000,000.000	3,002,393.400	
CHINA GOVERNMENT BOND			
2.79 12/15/29	26,000,000.000	26,077,896.000	
CHINA GOVERNMENT BOND			
2.8 03/24/29	11,000,000.000	11,068,015.200	
CHINA GOVERNMENT BOND			
2.8 11/15/32	33,300,000.000	33,451,471.710	
CHINA GOVERNMENT BOND			
2.85 06/04/27	18,500,000.000	18,725,977.500	
CHINA GOVERNMENT BOND			
2.89 11/18/31	4,100,000.000	4,144,007.760	
CHINA GOVERNMENT BOND			
2.91 10/14/28	22,100,000.000	22,395,035.000	
CHINA GOVERNMENT BOND			
3.02 05/27/31	9,000,000.000	9,181,350.000	
CHINA GOVERNMENT BOND			
3.03 03/11/26	35,000,000.000	35,612,500.000	

	CHINA GOVERNMENT BOND 3.12 10/25/52	7,500,000.000	7,525,156.500	
	CHINA GOVERNMENT BOND 3.13 11/21/29	8,000,000.000	8,222,664.800	
	CHINA GOVERNMENT BOND 3.25 06/06/26	450,000.000	461,678.490	
	CHINA GOVERNMENT BOND 3.28 12/03/27	3,500,000.000	3,618,031.550	
	CHINA GOVERNMENT BOND 3.32 04/15/52	20,320,000.000	21,023,866.510	
	CHINA GOVERNMENT BOND 3.39 03/16/50	5,100,000.000	5,314,950.210	
	CHINA GOVERNMENT BOND 3.53 10/18/51	16,450,000.000	17,639,843.300	
	CHINA GOVERNMENT BOND 3.59 08/03/27	5,000,000.000	5,241,500.000	
	CHINA GOVERNMENT BOND 3.72 04/12/51	2,100,000.000	2,321,716.320	
	CHINA GOVERNMENT BOND 3.81 09/14/50	3,000,000.000	3,363,522.900	
	オフショア・人民元 小計	555,220,000.000 (10,833,119,508)	559,648,129.290 (10,919,518,510)	
カナダ・ドル	CANADA 0.25 03/01/26	1,410,000.000	1,291,483.860	
	CANADA 0.5 09/01/25	2,310,000.000	2,153,497.500	
	CANADA 0.5 12/01/30	1,800,000.000	1,510,869.600	
	CANADA 0.75 10/01/24	810,000.000	774,772.290	
	CANADA 1.0 06/01/27	550,000.000	507,966.800	
	CANADA 1.0 09/01/26	1,270,000.000	1,181,679.120	
	CANADA 1.25 03/01/25	700,000.000	669,823.000	
	CANADA 1.25 03/01/27	1,210,000.000	1,127,657.080	
	CANADA 1.25 06/01/30	1,850,000.000	1,659,248.350	
	CANADA 1.5 04/01/25	1,100,000.000	1,055,080.400	
	CANADA 1.5 05/01/24	940,000.000	914,535.400	
	CANADA 1.5 06/01/26	700,000.000	664,338.500	
	CANADA 1.5 06/01/31	2,470,000.000	2,225,057.510	
	CANADA 1.5 09/01/24	440,000.000	425,879.960	
	CANADA 1.5 12/01/31	2,620,000.000	2,346,212.620	
	CANADA 1.75 12/01/53	2,180,000.000	1,616,587.720	
	CANADA 2.0 06/01/28	1,430,000.000	1,369,651.140	
	CANADA 2.0 06/01/32	1,940,000.000	1,801,730.380	
	CANADA 2.0 12/01/51	3,260,000.000	2,595,041.500	
	CANADA 2.25 06/01/25	1,320,000.000	1,284,534.240	
	CANADA 2.25 06/01/29	230,000.000	222,390.450	
	CANADA 2.5 06/01/24	970,000.000	953,453.740	
	CANADA 2.5 12/01/32	2,020,000.000	1,950,922.060	
	CANADA 2.75 06/01/33	1,280,000.000	1,261,117.440	
	CANADA 2.75 08/01/24	590,000.000	580,465.010	
	CANADA 2.75 09/01/27	1,250,000.000	1,232,931.250	
	CANADA 2.75 12/01/48	860,000.000	808,882.460	
	CANADA 2.75 12/01/64	390,000.000	360,483.240	

	CANADA 3.0 04/01/26	200,000.000	197,779.400	
	CANADA 3.0 10/01/25	1,760,000.000	1,737,355.840	
	CANADA 3.0 11/01/24	860,000.000	848,114.800	
	CANADA 3.5 03/01/28	1,130,000.000	1,153,918.710	
	CANADA 3.5 12/01/45	900,000.000	955,364.400	
	CANADA 3.75 02/01/25	1,160,000.000	1,158,457.200	
	CANADA 4.0 06/01/41	570,000.000	638,282.010	
	CANADA 5.0 06/01/37	380,000.000	462,931.200	
	CANADA 5.75 06/01/29	740,000.000	857,409.140	
	CANADA 5.75 06/01/33	610,000.000	758,997.380	
カナダ・ドル 小計		46,210,000.000 (4,665,361,600)	43,314,902.700 (4,373,072,577)	
シンガポール・ドル	SINGAPORE 0.5 11/01/25	380,000.000	357,960.000	
	SINGAPORE 1.25 11/01/26	510,000.000	483,633.000	
	SINGAPORE 1.625 07/01/31	540,000.000	497,880.000	
	SINGAPORE 1.875 03/01/50	490,000.000	458,556.250	
	SINGAPORE 1.875 10/01/51	510,000.000	474,623.850	
	SINGAPORE 2.125 06/01/26	940,000.000	919,414.000	
	SINGAPORE 2.25 08/01/36	590,000.000	571,120.000	
	SINGAPORE 2.375 06/01/25	780,000.000	769,068.300	
	SINGAPORE 2.375 07/01/39	190,000.000	187,231.700	
	SINGAPORE 2.625 05/01/28	340,000.000	339,250.300	
	SINGAPORE 2.75 03/01/46	460,000.000	491,293.100	
	SINGAPORE 2.75 04/01/42	660,000.000	693,897.600	
	SINGAPORE 2.875 07/01/29	590,000.000	597,257.000	
	SINGAPORE 2.875 09/01/27	200,000.000	201,440.000	
	SINGAPORE 2.875 09/01/30	620,000.000	627,626.000	
	SINGAPORE 3.0 08/01/72	125,000.000	157,425.460	
	SINGAPORE 3.0 09/01/24	370,000.000	368,335.000	
	SINGAPORE 3.375 09/01/33	330,000.000	352,110.000	
SINGAPORE 3.5 03/01/27	800,000.000	821,600.000		
シンガポール・ドル 小計		9,425,000.000 (960,596,000)	9,369,721.560 (954,962,021)	
スウェーデン・クローナ	SWEDEN 0.125 05/12/31	5,420,000.000	4,571,618.240	
	SWEDEN 0.75 05/12/28	3,390,000.000	3,135,429.360	
	SWEDEN 0.75 11/12/29	3,010,000.000	2,733,841.180	
	SWEDEN 1.0 11/12/26	7,910,000.000	7,510,874.050	
	SWEDEN 1.75 11/11/33	2,000,000.000	1,895,400.000	
	SWEDEN 2.25 06/01/32	4,050,000.000	4,036,601.690	
	SWEDEN 2.5 05/12/25	5,920,000.000	5,882,629.690	
SWEDEN 3.5 03/30/39	3,370,000.000	3,830,914.900		
スウェーデン・クローナ 小計		35,070,000.000 (466,080,300)	33,597,309.110 (446,508,238)	
デンマーク・クローネ	DENMARK 0.0 11/15/24	2,200,000.000	2,109,382.000	
	DENMARK 0.0 11/15/31	4,180,000.000	3,391,794.800	
	DENMARK 0.25 11/15/52	3,760,000.000	1,971,584.180	
	DENMARK 0.5 11/15/27	6,350,000.000	5,829,561.860	

	DENMARK 0.5 11/15/29	6,290,000.000	5,556,712.410	
	DENMARK 1.75 11/15/25	4,840,000.000	4,738,229.320	
	DENMARK 4.5 11/15/39	8,930,000.000	11,066,059.560	
デンマーク・クローネ 小計		36,550,000.000 (730,634,500)	34,663,324.130 (692,919,849)	
ニュージーランド・ドル	NEW ZEALAND 0.25 05/15/28	450,000.000	373,691.560	
	NEW ZEALAND 0.5 05/15/24	650,000.000	619,985.830	
	NEW ZEALAND 0.5 05/15/26	580,000.000	519,223.310	
	NEW ZEALAND 1.5 05/15/31	580,000.000	478,558.000	
	NEW ZEALAND 1.75 05/15/41	400,000.000	267,707.740	
	NEW ZEALAND 2.0 05/15/32	440,000.000	371,861.620	
	NEW ZEALAND 2.75 04/15/25	820,000.000	791,815.780	
	NEW ZEALAND 2.75 04/15/37	810,000.000	677,973.280	
	NEW ZEALAND 2.75 05/15/51	440,000.000	326,752.430	
	NEW ZEALAND 3.0 04/20/29	350,000.000	330,868.040	
	NEW ZEALAND 3.5 04/14/33	350,000.000	333,443.870	
	NEW ZEALAND 4.25 05/15/34	130,000.000	130,858.000	
	NEW ZEALAND 4.5 04/15/27	600,000.000	609,145.970	
ニュージーランド・ドル 小計		6,600,000.000 (561,792,000)	5,831,885.430 (496,410,088)	
ノルウェー・クローネ	NORWAY 1.25 09/17/31	2,650,000.000	2,286,181.500	
	NORWAY 1.375 08/19/30	4,310,000.000	3,826,286.110	
	NORWAY 1.5 02/19/26	6,710,000.000	6,405,198.250	
	NORWAY 1.75 02/17/27	2,400,000.000	2,283,084.000	
	NORWAY 1.75 03/13/25	1,130,000.000	1,096,784.780	
	NORWAY 1.75 09/06/29	2,620,000.000	2,420,880.000	
	NORWAY 2.0 04/26/28	2,070,000.000	1,970,433.000	
	NORWAY 2.125 05/18/32	2,630,000.000	2,421,309.500	
ノルウェー・クローネ 小計		27,420,000.000 (350,701,800)	25,563,757.140 (326,960,454)	
ポーランド・ズロチ	POLAND 0.25 10/25/26	1,880,000.000	1,564,066.000	
	POLAND 0.75 04/25/25	4,470,000.000	4,068,817.500	
	POLAND 07/25/24	1,710,000.000	1,601,842.500	
	POLAND 1.25 10/25/30	4,370,000.000	3,216,713.300	
	POLAND 1.75 04/25/32	3,920,000.000	2,848,664.000	
	POLAND 2.25 10/25/24	2,150,000.000	2,050,562.500	
	POLAND 2.5 07/25/26	2,790,000.000	2,528,298.000	
	POLAND 2.5 07/25/27	2,360,000.000	2,076,918.000	
	POLAND 2.75 04/25/28	3,460,000.000	3,020,929.460	
	POLAND 3.25 07/25/25	1,590,000.000	1,509,895.800	
	POLAND 3.75 05/25/27	3,650,000.000	3,380,173.750	

	POLAND 5.75 04/25/29	1,440,000.000	1,443,240.000	
	POLAND 7.5 07/25/28	1,500,000.000	1,611,154.500	
ポーランド・ズロチ 小計		35,290,000.000 (1,149,137,683)	30,921,275.310 (1,006,880,212)	
マレーシア・リンギット	MALAYSIA 2.632 04/15/31	1,100,000.000	1,015,703.680	
	MALAYSIA 3.502 05/31/27	650,000.000	649,357.570	
	MALAYSIA 3.582 07/15/32	1,400,000.000	1,383,950.800	
	MALAYSIA 3.733 06/15/28	2,000,000.000	2,021,443.800	
	MALAYSIA 3.757 05/22/40	1,500,000.000	1,449,305.030	
	MALAYSIA 3.828 07/05/34	1,820,000.000	1,807,378.140	
	MALAYSIA 3.844 04/15/33	1,660,000.000	1,660,420.470	
	MALAYSIA 3.882 03/14/25	1,350,000.000	1,364,741.590	
	MALAYSIA 3.885 08/15/29	700,000.000	709,046.800	
	MALAYSIA 3.892 03/15/27	1,000,000.000	1,014,535.800	
	MALAYSIA 3.899 11/16/27	1,730,000.000	1,758,996.350	
	MALAYSIA 3.9 11/30/26	1,660,000.000	1,686,537.410	
	MALAYSIA 3.906 07/15/26	920,000.000	935,587.370	
	MALAYSIA 3.955 09/15/25	2,750,000.000	2,791,959.500	
	MALAYSIA 4.059 09/30/24	900,000.000	911,155.860	
	MALAYSIA 4.065 06/15/50	1,900,000.000	1,869,802.120	
	MALAYSIA 4.181 07/15/24	1,030,000.000	1,043,139.500	
	MALAYSIA 4.232 06/30/31	670,000.000	689,166.810	
	MALAYSIA 4.254 05/31/35	600,000.000	614,629.080	
	MALAYSIA 4.392 04/15/26	1,050,000.000	1,080,923.020	
	MALAYSIA 4.498 04/15/30	1,200,000.000	1,262,599.320	
	MALAYSIA 4.504 04/30/29	2,950,000.000	3,091,249.830	
	MALAYSIA 4.642 11/07/33	950,000.000	1,020,496.460	
	MALAYSIA 4.696 10/15/42	1,600,000.000	1,750,563.340	
MALAYSIA 4.736 03/15/46	300,000.000	327,094.170		
MALAYSIA 4.762 04/07/37	1,100,000.000	1,186,939.050		
MALAYSIA 4.921 07/06/48	1,990,000.000	2,264,811.230		
MALAYSIA 4.935 09/30/43	1,600,000.000	1,781,057.120		
マレーシア・リンギット 小計		38,080,000.000 (1,159,136,160)	39,142,591.220 (1,191,480,905)	
メキシコ・ペソ	MEXICAN BONDS 03/04/27	15,580,000.000	13,800,218.700	
	MEXICAN BONDS 03/06/25	11,680,000.000	10,655,839.200	
	MEXICAN BONDS 05/26/33	6,790,000.000	6,226,260.250	
	MEXICAN BONDS 07/31/53	9,290,000.000	8,252,353.450	
	MEXICAN BONDS 10.0 11/20/36	5,485,000.000	6,012,245.620	
	MEXICAN BONDS 10.0 12/05/24	21,702,000.000	21,468,110.140	
	MEXICAN BONDS 5.75 03/05/26	32,282,000.000	29,301,294.130	
	MEXICAN BONDS 7.5 06/03/27	28,146,000.000	26,713,087.140	
	MEXICAN BONDS 7.75 05/29/31	31,148,000.000	29,348,424.300	
	MEXICAN BONDS 7.75	21,007,000.000	18,413,160.670	

	11/13/42			
	MEXICAN BONDS 7.75 11/23/34	6,835,000.000	6,327,672.120	
	MEXICAN BONDS 8.0 09/05/24	22,070,000.000	21,295,939.100	
	MEXICAN BONDS 8.0 11/07/47	21,661,000.000	19,402,732.440	
	MEXICAN BONDS 8.5 05/31/29	20,159,000.000	19,911,044.300	
	MEXICAN BONDS 8.5 11/18/38	15,642,000.000	14,935,920.120	
	メキシコ・ペソ 小計	269,477,000.000 (2,049,911,539)	252,064,301.680 (1,917,453,143)	
ユーロ	AUSTRIA 0.0 02/20/30	930,000.000	773,089.470	
	AUSTRIA 0.0 02/20/31	810,000.000	651,406.860	
	AUSTRIA 0.0 04/20/25	1,090,000.000	1,034,473.220	
	AUSTRIA 0.0 10/20/28	570,000.000	493,578.960	
	AUSTRIA 0.0 10/20/40	450,000.000	260,460.000	
	AUSTRIA 0.25 10/20/36	380,000.000	261,516.000	
	AUSTRIA 0.5 02/20/29	1,420,000.000	1,256,075.200	
	AUSTRIA 0.5 04/20/27	1,070,000.000	986,505.760	
	AUSTRIA 0.7 04/20/71	410,000.000	181,510.030	
	AUSTRIA 0.75 02/20/28	835,000.000	765,482.910	
	AUSTRIA 0.75 03/20/51	590,000.000	333,839.700	
	AUSTRIA 0.75 10/20/26	1,190,000.000	1,119,401.030	
	AUSTRIA 0.85 06/30/20	310,000.000	128,555.450	
	AUSTRIA 0.9 02/20/32	900,000.000	762,481.800	
	AUSTRIA 07/15/24	520,000.000	503,406.280	
	AUSTRIA 1.2 10/20/25	940,000.000	908,652.880	
	AUSTRIA 1.5 02/20/47	740,000.000	538,990.840	
	AUSTRIA 1.5 11/02/86	190,000.000	111,910.000	
	AUSTRIA 1.65 10/21/24	930,000.000	915,254.850	
	AUSTRIA 1.85 05/23/49	290,000.000	223,565.930	
	AUSTRIA 2.0 07/15/26	260,000.000	255,512.140	
	AUSTRIA 2.1 09/20/17	390,000.000	282,870.900	
	AUSTRIA 2.4 05/23/34	770,000.000	727,680.800	
	AUSTRIA 2.9 02/20/33	500,000.000	497,850.000	
	AUSTRIA 3.15 06/20/44	540,000.000	538,719.120	
	AUSTRIA 3.8 01/26/62	310,000.000	355,037.420	
	AUSTRIA 4.15 03/15/37	1,510,000.000	1,674,137.000	
	AUSTRIA 4.85 03/15/26	710,000.000	754,554.980	
	AUSTRIA 6.25 07/15/27	415,000.000	473,202.330	
	BELGIUM 0.0 10/22/27	580,000.000	517,664.500	
	BELGIUM 0.0 10/22/31	940,000.000	740,574.300	
	BELGIUM 0.1 06/22/30	800,000.000	666,240.000	
	BELGIUM 0.35 06/22/32	1,200,000.000	956,400.000	
	BELGIUM 0.4 06/22/40	450,000.000	279,688.950	
	BELGIUM 0.5 10/22/24	750,000.000	726,243.750	
	BELGIUM 0.65 06/22/71	670,000.000	271,735.920	
	BELGIUM 0.8 06/22/25	1,980,000.000	1,906,090.560	

BELGIUM 0.8 06/22/27	1,260,000.000	1,173,277.980	
BELGIUM 0.8 06/22/28	1,440,000.000	1,317,024.000	
BELGIUM 0.9 06/22/29	1,500,000.000	1,356,291.000	
BELGIUM 1.0 06/22/26	1,810,000.000	1,725,347.650	
BELGIUM 1.0 06/22/31	1,270,000.000	1,105,573.100	
BELGIUM 1.25 04/22/33	810,000.000	696,201.880	
BELGIUM 1.4 06/22/53	1,490,000.000	926,567.210	
BELGIUM 1.45 06/22/37	380,000.000	304,714.400	
BELGIUM 1.6 06/22/47	920,000.000	649,483.200	
BELGIUM 1.7 06/22/50	980,000.000	686,061.100	
BELGIUM 1.9 06/22/38	610,000.000	512,166.980	
BELGIUM 2.15 06/22/66	450,000.000	330,750.000	
BELGIUM 2.25 06/22/57	390,000.000	300,322.230	
BELGIUM 2.6 06/22/24	840,000.000	837,152.400	
BELGIUM 2.75 04/22/39	220,000.000	205,107.100	
BELGIUM 3.0 06/22/33	500,000.000	500,422.350	
BELGIUM 3.0 06/22/34	680,000.000	676,288.560	
BELGIUM 3.3 06/22/54	270,000.000	259,436.520	
BELGIUM 3.75 06/22/45	740,000.000	781,445.920	
BELGIUM 4.0 03/28/32	630,000.000	684,234.810	
BELGIUM 4.25 03/28/41	1,280,000.000	1,435,242.240	
BELGIUM 4.5 03/28/26	1,070,000.000	1,125,970.630	
BELGIUM 5.0 03/28/35	1,220,000.000	1,444,556.860	
BELGIUM 5.5 03/28/28	1,570,000.000	1,780,411.400	
BUNDESOBL 0.0 04/10/26	2,110,000.000	1,969,537.300	
BUNDESOBL 0.0 04/11/25	1,590,000.000	1,514,437.810	
BUNDESOBL 0.0 04/16/27	2,160,000.000	1,978,068.600	
BUNDESOBL 0.0 10/09/26	1,860,000.000	1,719,625.800	
BUNDESOBL 0.0 10/10/25	2,850,000.000	2,685,640.500	
BUNDESOBL 0.0 10/10/25	1,350,000.000	1,272,996.000	
BUNDESOBL 1.3 10/15/27	1,880,000.000	1,806,435.600	
BUNDESOBL 10/18/24	1,590,000.000	1,529,671.700	
BUNDESOBL 2.2 04/13/28	1,800,000.000	1,797,498.000	
BUNDESSCHAT 0.2 06/14/24	1,250,000.000	1,215,050.000	
BUNDESSCHAT 0.4 09/13/24	900,000.000	872,388.000	
BUNDESSCHAT 2.2 12/12/24	1,350,000.000	1,339,321.500	
DEUTSCHLAND 0.0 02/15/30	2,120,000.000	1,830,408.000	
DEUTSCHLAND 0.0 02/15/31	1,840,000.000	1,553,916.800	
DEUTSCHLAND 0.0 02/15/32	2,900,000.000	2,392,009.170	
DEUTSCHLAND 0.0 05/15/35	1,660,000.000	1,250,063.000	
DEUTSCHLAND 0.0 05/15/36	1,780,000.000	1,302,390.400	
DEUTSCHLAND 0.0 08/15/30	2,430,000.000	2,076,094.800	
DEUTSCHLAND 0.0 08/15/30	590,000.000	504,715.500	
DEUTSCHLAND 0.0 08/15/31	2,190,000.000	1,828,474.800	
DEUTSCHLAND 0.0 08/15/31	800,000.000	669,049.600	
DEUTSCHLAND 0.0 08/15/50	3,140,000.000	1,656,296.620	
DEUTSCHLAND 0.0 08/15/50	710,000.000	375,483.500	
DEUTSCHLAND 0.0 08/15/52	1,540,000.000	770,954.800	
DEUTSCHLAND 0.0 11/15/27	1,620,000.000	1,466,974.800	
DEUTSCHLAND 0.0 11/15/28	2,060,000.000	1,826,437.200	

DEUTSCHLAND 0.25 02/15/27	2,120,000.000	1,967,784.000	
DEUTSCHLAND 0.25 02/15/29	2,080,000.000	1,862,922.880	
DEUTSCHLAND 0.25 08/15/28	1,770,000.000	1,598,823.300	
DEUTSCHLAND 0.5 02/15/25	1,900,000.000	1,832,094.000	
DEUTSCHLAND 0.5 02/15/26	2,660,000.000	2,526,521.200	
DEUTSCHLAND 0.5 02/15/28	2,240,000.000	2,068,304.000	
DEUTSCHLAND 0.5 08/15/27	2,310,000.000	2,150,014.020	
DEUTSCHLAND 08/15/26	2,590,000.000	2,403,515.670	
DEUTSCHLAND 08/15/29	1,990,000.000	1,737,560.540	
DEUTSCHLAND 1.0 05/15/38	1,460,000.000	1,191,082.600	
DEUTSCHLAND 1.0 08/15/24	1,820,000.000	1,780,759.300	
DEUTSCHLAND 1.0 08/15/25	2,420,000.000	2,340,720.800	
DEUTSCHLAND 1.25 08/15/48	2,670,000.000	2,099,031.180	
DEUTSCHLAND 1.5 05/15/24	1,520,000.000	1,500,165.520	
DEUTSCHLAND 1.7 08/15/32	1,430,000.000	1,364,792.000	
DEUTSCHLAND 1.8 08/15/53	850,000.000	730,813.000	
DEUTSCHLAND 2.1 11/15/29	1,400,000.000	1,389,514.000	
DEUTSCHLAND 2.3 02/15/33	950,000.000	950,798.000	
DEUTSCHLAND 2.5 07/04/44	2,070,000.000	2,082,420.000	
DEUTSCHLAND 2.5 08/15/46	2,170,000.000	2,199,846.180	
DEUTSCHLAND 3.25 07/04/42	1,330,000.000	1,481,899.300	
DEUTSCHLAND 4.0 01/04/37	2,130,000.000	2,513,065.590	
DEUTSCHLAND 4.25 07/04/39	1,700,000.000	2,095,454.000	
DEUTSCHLAND 4.75 07/04/28	1,180,000.000	1,325,446.800	
DEUTSCHLAND 4.75 07/04/34	1,820,000.000	2,247,008.400	
DEUTSCHLAND 4.75 07/04/40	1,410,000.000	1,852,105.500	
DEUTSCHLAND 5.5 01/04/31	2,820,000.000	3,460,422.000	
DEUTSCHLAND 5.625 01/04/28	1,310,000.000	1,504,797.000	
DEUTSCHLAND 6.25 01/04/30	780,000.000	972,901.800	
DEUTSCHLAND 6.5 07/04/27	850,000.000	991,108.500	
FINLAND 0.0 09/15/24	410,000.000	395,164.970	
FINLAND 0.0 09/15/26	430,000.000	394,847.500	
FINLAND 0.0 09/15/30	210,000.000	171,752.800	
FINLAND 0.125 04/15/36	280,000.000	192,581.480	
FINLAND 0.125 04/15/52	660,000.000	301,956.600	
FINLAND 0.125 09/15/31	300,000.000	240,557.400	
FINLAND 0.25 09/15/40	290,000.000	179,578.730	
FINLAND 0.5 04/15/26	460,000.000	434,502.660	
FINLAND 0.5 04/15/43	380,000.000	233,358.000	

FINLAND 0.5 09/15/27	400,000.000	366,476.800	
FINLAND 0.5 09/15/28	550,000.000	492,481.000	
FINLAND 0.5 09/15/29	300,000.000	261,996.300	
FINLAND 0.75 04/15/31	200,000.000	171,029.800	
FINLAND 0.875 09/15/25	910,000.000	875,347.200	
FINLAND 1.125 04/15/34	480,000.000	397,657.920	
FINLAND 1.375 04/15/27	110,000.000	105,253.280	
FINLAND 1.375 04/15/47	480,000.000	348,471.360	
FINLAND 1.5 09/15/32	50,000.000	44,444.120	
FINLAND 2.625 07/04/42	430,000.000	401,335.240	
FINLAND 2.75 04/15/38	170,000.000	161,890.150	
FINLAND 2.75 07/04/28	490,000.000	493,712.520	
FINLAND 4.0 07/04/25	510,000.000	524,997.060	
FRANCE OAT 0.0 02/25/25	2,190,000.000	2,085,964.050	
FRANCE OAT 0.0 02/25/26	4,030,000.000	3,749,241.990	
FRANCE OAT 0.0 02/25/27	3,650,000.000	3,314,713.720	
FRANCE OAT 0.0 05/25/32	5,890,000.000	4,596,556.000	
FRANCE OAT 0.0 11/25/29	2,890,000.000	2,439,318.950	
FRANCE OAT 0.0 11/25/30	4,780,000.000	3,915,226.300	
FRANCE OAT 0.0 11/25/31	3,270,000.000	2,596,010.490	
FRANCE OAT 0.25 11/25/26	2,920,000.000	2,690,584.360	
FRANCE OAT 0.5 05/25/25	3,730,000.000	3,568,523.900	
FRANCE OAT 0.5 05/25/26	3,460,000.000	3,249,355.200	
FRANCE OAT 0.5 05/25/29	3,390,000.000	2,996,180.310	
FRANCE OAT 0.5 05/25/40	2,150,000.000	1,388,227.050	
FRANCE OAT 0.5 05/25/72	790,000.000	300,556.070	
FRANCE OAT 0.5 06/25/44	1,590,000.000	932,970.660	
FRANCE OAT 0.75 02/25/28	3,280,000.000	3,010,548.000	
FRANCE OAT 0.75 05/25/28	5,110,000.000	4,671,229.850	
FRANCE OAT 0.75 05/25/52	3,770,000.000	2,001,327.120	
FRANCE OAT 0.75 05/25/53	2,350,000.000	1,214,679.750	
FRANCE OAT 0.75 11/25/28	4,500,000.000	4,080,260.960	
FRANCE OAT 03/25/25	3,970,000.000	3,774,018.240	
FRANCE OAT 1.0 05/25/27	3,560,000.000	3,345,833.960	
FRANCE OAT 1.0 11/25/25	2,740,000.000	2,630,938.410	
FRANCE OAT 1.25 05/25/34	2,860,000.000	2,404,030.200	
FRANCE OAT 1.25 05/25/36	4,180,000.000	3,364,064.000	
FRANCE OAT 1.25 05/25/38	500,000.000	385,550.000	
FRANCE OAT 1.5 05/25/31	4,480,000.000	4,105,265.920	
FRANCE OAT 1.5 05/25/50	2,470,000.000	1,682,079.880	
FRANCE OAT 1.75 05/25/66	990,000.000	659,644.920	
FRANCE OAT 1.75 06/25/39	2,370,000.000	1,953,685.800	
FRANCE OAT 1.75 11/25/24	2,380,000.000	2,342,527.950	
FRANCE OAT 2.0 05/25/48	2,250,000.000	1,756,340.060	
FRANCE OAT 2.0 11/25/32	1,600,000.000	1,492,112.930	
FRANCE OAT 2.25 05/25/24	2,500,000.000	2,481,120.620	
FRANCE OAT 2.5 05/25/30	4,550,000.000	4,512,089.400	
FRANCE OAT 2.5 05/25/43	250,000.000	220,989.000	
FRANCE OAT 2.5 09/24/26	520,000.000	517,543.520	
FRANCE OAT 2.75 10/25/27	3,890,000.000	3,918,412.560	

FRANCE OAT 3.25 05/25/45	2,040,000.000	2,026,601.280	
FRANCE OAT 3.5 04/25/26	3,000,000.000	3,074,250.000	
FRANCE OAT 4.0 04/25/55	1,530,000.000	1,712,988.000	
FRANCE OAT 4.0 04/25/60	1,170,000.000	1,326,573.490	
FRANCE OAT 4.0 10/25/38	1,940,000.000	2,131,443.080	
FRANCE OAT 4.5 04/25/41	2,640,000.000	3,089,196.000	
FRANCE OAT 4.75 04/25/35	2,530,000.000	2,965,663.470	
FRANCE OAT 5.5 04/25/29	3,500,000.000	4,047,050.000	
FRANCE OAT 5.75 10/25/32	2,510,000.000	3,117,964.670	
FRANCE OAT 6.0 10/25/25	2,170,000.000	2,340,318.960	
IRISH 0.0 10/18/31	870,000.000	693,703.200	
IRISH 0.2 05/15/27	520,000.000	473,962.840	
IRISH 0.2 10/18/30	550,000.000	461,443.400	
IRISH 0.35 10/18/32	400,000.000	321,338.000	
IRISH 0.4 05/15/35	370,000.000	276,045.530	
IRISH 0.55 04/22/41	250,000.000	160,620.540	
IRISH 0.9 05/15/28	610,000.000	564,031.010	
IRISH 1.0 05/15/26	900,000.000	859,956.300	
IRISH 1.1 05/15/29	730,000.000	672,487.110	
IRISH 1.3 05/15/33	390,000.000	339,500.260	
IRISH 1.35 03/18/31	360,000.000	327,817.440	
IRISH 1.5 05/15/50	570,000.000	391,205.820	
IRISH 1.7 05/15/37	490,000.000	414,449.630	
IRISH 2.0 02/18/45	840,000.000	676,195.800	
IRISH 2.4 05/15/30	860,000.000	851,774.960	
IRISH 3.0 10/18/43	410,000.000	396,870.570	
IRISH 5.4 03/13/25	920,000.000	964,761.850	
ITALY BTPS 0.0 04/01/26	1,520,000.000	1,380,768.000	
ITALY BTPS 0.0 08/01/26	2,050,000.000	1,840,695.000	
ITALY BTPS 0.0 08/15/24	1,460,000.000	1,401,410.200	
ITALY BTPS 0.0 12/15/24	1,360,000.000	1,291,714.400	
ITALY BTPS 0.25 03/15/28	1,460,000.000	1,255,600.000	
ITALY BTPS 0.35 02/01/25	1,800,000.000	1,713,333.600	
ITALY BTPS 0.45 02/15/29	1,500,000.000	1,249,950.000	
ITALY BTPS 0.5 02/01/26	1,610,000.000	1,491,451.160	
ITALY BTPS 0.5 07/15/28	1,100,000.000	941,490.000	
ITALY BTPS 0.6 08/01/31	1,520,000.000	1,166,007.200	
ITALY BTPS 0.85 01/15/27	1,310,000.000	1,195,244.000	
ITALY BTPS 0.9 04/01/31	1,610,000.000	1,281,893.970	
ITALY BTPS 0.95 03/01/37	1,980,000.000	1,295,514.000	
ITALY BTPS 0.95 06/01/32	2,380,000.000	1,827,126.000	
ITALY BTPS 0.95 08/01/30	1,350,000.000	1,104,030.000	
ITALY BTPS 0.95 09/15/27	1,680,000.000	1,510,656.000	
ITALY BTPS 0.95 12/01/31	1,700,000.000	1,328,930.800	
ITALY BTPS 1.1 04/01/27	1,100,000.000	1,007,270.000	
ITALY BTPS 1.2 08/15/25	1,360,000.000	1,298,392.000	
ITALY BTPS 1.25 12/01/26	1,830,000.000	1,700,683.050	
ITALY BTPS 1.35 04/01/30	1,850,000.000	1,575,123.300	
ITALY BTPS 1.45 03/01/36	1,120,000.000	804,832.000	
ITALY BTPS 1.45 05/15/25	1,880,000.000	1,815,702.120	

ITALY BTPS 1.45 11/15/24	680,000.000	662,237.040	
ITALY BTPS 1.5 04/30/45	810,000.000	478,548.000	
ITALY BTPS 1.5 06/01/25	1,760,000.000	1,698,973.760	
ITALY BTPS 1.6 06/01/26	1,550,000.000	1,471,725.000	
ITALY BTPS 1.65 03/01/32	1,790,000.000	1,481,049.580	
ITALY BTPS 1.65 12/01/30	1,740,000.000	1,485,761.560	
ITALY BTPS 1.7 09/01/51	1,320,000.000	749,103.960	
ITALY BTPS 1.75 07/01/24	1,200,000.000	1,179,060.480	
ITALY BTPS 1.8 03/01/41	1,150,000.000	777,055.000	
ITALY BTPS 1.85 05/15/24	990,000.000	975,664.800	
ITALY BTPS 1.85 07/01/25	1,240,000.000	1,205,404.000	
ITALY BTPS 2.0 02/01/28	3,040,000.000	2,840,679.360	
ITALY BTPS 2.0 12/01/25	1,660,000.000	1,606,868.380	
ITALY BTPS 2.05 08/01/27	1,500,000.000	1,417,942.500	
ITALY BTPS 2.1 07/15/26	1,290,000.000	1,241,194.140	
ITALY BTPS 2.15 03/01/72	360,000.000	201,600.000	
ITALY BTPS 2.15 09/01/52	510,000.000	316,965.000	
ITALY BTPS 2.2 06/01/27	1,590,000.000	1,517,973.000	
ITALY BTPS 2.25 09/01/36	1,360,000.000	1,074,128.000	
ITALY BTPS 2.45 09/01/33	1,830,000.000	1,565,575.980	
ITALY BTPS 2.45 09/01/50	1,150,000.000	782,000.000	
ITALY BTPS 2.5 11/15/25	1,550,000.000	1,520,811.950	
ITALY BTPS 2.5 12/01/24	1,637,000.000	1,618,672.530	
ITALY BTPS 2.5 12/01/32	2,040,000.000	1,787,244.000	
ITALY BTPS 2.65 12/01/27	1,220,000.000	1,178,276.000	
ITALY BTPS 2.7 03/01/47	1,590,000.000	1,182,642.000	
ITALY BTPS 2.8 03/01/67	700,000.000	476,910.000	
ITALY BTPS 2.8 06/15/29	1,200,000.000	1,139,160.000	
ITALY BTPS 2.8 12/01/28	1,740,000.000	1,668,680.880	
ITALY BTPS 2.95 09/01/38	1,520,000.000	1,270,416.000	
ITALY BTPS 3.0 08/01/29	1,610,000.000	1,546,557.950	
ITALY BTPS 3.1 03/01/40	1,160,000.000	972,066.080	
ITALY BTPS 3.25 03/01/38	600,000.000	521,880.000	
ITALY BTPS 3.25 09/01/46	1,180,000.000	969,928.140	
ITALY BTPS 3.35 03/01/35	1,020,000.000	927,665.520	
ITALY BTPS 3.4 04/01/28	550,000.000	545,655.000	
ITALY BTPS 3.45 03/01/48	1,190,000.000	1,001,972.860	
ITALY BTPS 3.5 01/15/26	2,410,000.000	2,418,676.000	
ITALY BTPS 3.5 03/01/30	1,870,000.000	1,839,365.660	
ITALY BTPS 3.75 09/01/24	1,620,000.000	1,629,721.280	
ITALY BTPS 3.8 04/15/26	1,000,000.000	1,010,726.000	
ITALY BTPS 3.85 09/01/49	1,250,000.000	1,115,237.500	
ITALY BTPS 3.85 12/15/29	1,800,000.000	1,804,140.000	
ITALY BTPS 4.0 02/01/37	2,170,000.000	2,087,540.000	
ITALY BTPS 4.0 04/30/35	660,000.000	638,682.000	
ITALY BTPS 4.4 05/01/33	750,000.000	765,150.000	
ITALY BTPS 4.45 09/01/43	1,200,000.000	1,178,400.000	
ITALY BTPS 4.5 03/01/26	2,510,000.000	2,586,806.000	
ITALY BTPS 4.5 10/01/53	370,000.000	359,677.000	
ITALY BTPS 4.75 09/01/28	1,680,000.000	1,772,791.440	

ITALY BTPS 4.75 09/01/44	1,110,000.000	1,138,145.160	
ITALY BTPS 5.0 03/01/25	560,000.000	576,921.290	
ITALY BTPS 5.0 08/01/34	1,660,000.000	1,762,588.000	
ITALY BTPS 5.0 08/01/39	2,090,000.000	2,208,921.000	
ITALY BTPS 5.0 09/01/40	1,250,000.000	1,323,250.000	
ITALY BTPS 5.25 11/01/29	2,140,000.000	2,331,958.000	
ITALY BTPS 5.75 02/01/33	1,460,000.000	1,649,070.000	
ITALY BTPS 6.0 05/01/31	2,480,000.000	2,836,376.000	
ITALY BTPS 6.5 11/01/27	1,510,000.000	1,700,260.000	
ITALY BTPS 7.25 11/01/26	350,000.000	394,345.000	
NETHERLANDS 0.0 01/15/26	1,260,000.000	1,177,677.640	
NETHERLANDS 0.0 01/15/27	1,080,000.000	986,418.000	
NETHERLANDS 0.0 01/15/29	1,110,000.000	965,530.720	
NETHERLANDS 0.0 01/15/38	550,000.000	366,941.300	
NETHERLANDS 0.0 01/15/52	1,000,000.000	475,495.000	
NETHERLANDS 0.0 07/15/30	700,000.000	585,575.900	
NETHERLANDS 0.0 07/15/31	1,400,000.000	1,138,774.000	
NETHERLANDS 0.25 07/15/25	1,490,000.000	1,418,076.210	
NETHERLANDS 0.25 07/15/29	1,060,000.000	926,349.260	
NETHERLANDS 0.5 01/15/40	1,110,000.000	775,058.850	
NETHERLANDS 0.5 07/15/26	1,420,000.000	1,333,522.000	
NETHERLANDS 0.5 07/15/32	700,000.000	581,341.460	
NETHERLANDS 0.75 07/15/27	1,160,000.000	1,081,955.200	
NETHERLANDS 0.75 07/15/28	1,480,000.000	1,357,851.160	
NETHERLANDS 2.0 01/15/54	660,000.000	561,196.020	
NETHERLANDS 2.0 07/15/24	1,140,000.000	1,130,330.730	
NETHERLANDS 2.5 01/15/33	1,110,000.000	1,100,298.600	
NETHERLANDS 2.5 07/15/33	450,000.000	445,729.500	
NETHERLANDS 2.75 01/15/47	1,510,000.000	1,518,872.760	
NETHERLANDS 3.75 01/15/42	1,420,000.000	1,612,417.100	
NETHERLANDS 4.0 01/15/37	1,720,000.000	1,952,716.000	
NETHERLANDS 5.5 01/15/28	840,000.000	950,628.000	
SPAIN 0.0 01/31/25	2,050,000.000	1,951,272.000	
SPAIN 0.0 01/31/26	1,640,000.000	1,518,205.400	
SPAIN 0.0 01/31/27	1,610,000.000	1,446,746.000	
SPAIN 0.0 01/31/28	2,280,000.000	1,996,824.000	
SPAIN 0.0 05/31/24	1,110,000.000	1,074,590.880	
SPAIN 0.0 05/31/25	870,000.000	820,048.950	
SPAIN 0.1 04/30/31	1,380,000.000	1,082,610.000	
SPAIN 0.25 07/30/24	1,080,000.000	1,043,937.720	
SPAIN 0.5 04/30/30	3,000,000.000	2,523,075.000	
SPAIN 0.5 10/31/31	1,640,000.000	1,315,053.680	
SPAIN 0.6 10/31/29	1,530,000.000	1,314,675.450	
SPAIN 0.7 04/30/32	1,850,000.000	1,487,585.000	

	SPAIN 0.8 07/30/27	1,750,000.000	1,607,287.500	
	SPAIN 0.8 07/30/29	1,100,000.000	958,430.000	
	SPAIN 0.85 07/30/37	900,000.000	619,560.000	
	SPAIN 1.0 07/30/42	840,000.000	519,288.000	
	SPAIN 1.0 10/31/50	1,590,000.000	825,733.110	
	SPAIN 1.2 10/31/40	1,260,000.000	845,257.140	
	SPAIN 1.25 10/31/30	1,750,000.000	1,542,100.000	
	SPAIN 1.3 10/31/26	1,930,000.000	1,833,372.620	
	SPAIN 1.4 04/30/28	2,170,000.000	2,017,735.440	
	SPAIN 1.4 07/30/28	1,670,000.000	1,550,678.500	
	SPAIN 1.45 04/30/29	1,900,000.000	1,742,343.700	
	SPAIN 1.45 10/31/27	1,860,000.000	1,747,252.640	
	SPAIN 1.45 10/31/71	410,000.000	192,040.610	
	SPAIN 1.5 04/30/27	2,210,000.000	2,096,185.000	
	SPAIN 1.6 04/30/25	1,630,000.000	1,591,746.240	
	SPAIN 1.85 07/30/35	2,840,000.000	2,372,439.440	
	SPAIN 1.9 10/31/52	870,000.000	559,031.550	
	SPAIN 1.95 04/30/26	1,330,000.000	1,296,558.480	
	SPAIN 1.95 07/30/30	1,770,000.000	1,639,535.070	
	SPAIN 2.15 10/31/25	2,010,000.000	1,979,699.250	
	SPAIN 2.35 07/30/33	1,970,000.000	1,792,700.000	
	SPAIN 2.55 10/31/32	1,720,000.000	1,614,423.500	
	SPAIN 2.7 10/31/48	1,210,000.000	976,974.570	
	SPAIN 2.75 10/31/24	2,190,000.000	2,184,102.330	
	SPAIN 2.8 05/31/26	800,000.000	796,960.000	
	SPAIN 2.9 10/31/46	1,730,000.000	1,478,523.740	
	SPAIN 3.15 04/30/33	670,000.000	657,404.000	
	SPAIN 3.45 07/30/43	250,000.000	234,186.500	
	SPAIN 3.45 07/30/66	1,120,000.000	994,407.680	
	SPAIN 3.8 04/30/24	1,470,000.000	1,480,519.450	
	SPAIN 4.2 01/31/37	1,600,000.000	1,699,265.600	
	SPAIN 4.65 07/30/25	1,895,000.000	1,967,371.940	
	SPAIN 4.7 07/30/41	1,630,000.000	1,818,700.210	
	SPAIN 4.9 07/30/40	1,510,000.000	1,717,625.000	
	SPAIN 5.15 10/31/28	1,560,000.000	1,732,380.000	
	SPAIN 5.15 10/31/44	1,210,000.000	1,433,989.610	
	SPAIN 5.75 07/30/32	1,815,000.000	2,174,954.430	
	SPAIN 5.9 07/30/26	1,630,000.000	1,778,874.420	
	SPAIN 6.0 01/31/29	1,460,000.000	1,689,246.280	
	ユーロ 小計	523,957,000.000 (78,027,676,440)	479,730,244.060 (71,441,427,945)	
国債証券	合計	232,150,441,486 (232,150,441,486)	212,993,290,466 (212,993,290,466)	
合計			212,993,290,466 (212,993,290,466)	

(注)

1. 各種通貨毎の小計の欄における（ ）内の金額は、邦貨換算額であります。
2. 合計欄における（ ）内の金額は、外貨建有価証券の邦貨換算額の合計額であり、内数で表示しております。
3. 外貨建有価証券の内訳

通貨	銘柄数	組入債券 時価比率 (%)	有価証券の合計金額に 対する比率 (%)
アメリカ・ドル	国債証券 262銘柄	48.83	49.28
イギリス・ポンド	国債証券 55銘柄	4.77	4.81
イスラエル・シェケル	国債証券 12銘柄	0.29	0.29
オーストラリア・ドル	国債証券 27銘柄	1.58	1.59
オフショア・人民元	国債証券 36銘柄	5.08	5.13
カナダ・ドル	国債証券 38銘柄	2.03	2.05
シンガポール・ドル	国債証券 19銘柄	0.44	0.45
スウェーデン・クローナ	国債証券 8銘柄	0.21	0.21
デンマーク・クローネ	国債証券 7銘柄	0.32	0.33
ニュージーランド・ドル	国債証券 13銘柄	0.23	0.23
ノルウェー・クローネ	国債証券 9銘柄	0.15	0.15
ポーランド・ズロチ	国債証券 13銘柄	0.47	0.47
マレーシア・リングgit	国債証券 28銘柄	0.55	0.56
メキシコ・ペソ	国債証券 15銘柄	0.89	0.90
ユーロ	国債証券 359銘柄	33.23	33.54

(注) 「組入時価比率」は、純資産に対する比率であります。

第2 信用取引契約残高明細表

該当事項はありません。

第3 デリバティブ取引及び為替予約取引の契約額等及び時価の状況表

「(デリバティブ取引等に関する注記)」にて記載しております。

- (1) 当ファンドの中間財務諸表は、「中間財務諸表等の用語、様式及び作成方法に関する規則」（昭和52年大蔵省令第38号）並びに同規則第38条の3及び第57条の2の規定により、「投資信託財産の計算に関する規則」（平成12年総理府令第133号）に基づいて作成しております。
なお、中間財務諸表に記載している金額は、円単位で表示しております。

- (2) 当ファンドは、金融商品取引法第193条の2第1項の規定に基づき、第9期中間計算期間（2023年5月9日から2023年11月8日まで）の中間財務諸表について、EY新日本有限責任監査法人による中間監査を受けております。

独立監査人の中間監査報告書

2024年1月12日

アセットマネジメントOne株式会社

取締役会 御中

EY新日本有限責任監査法人
東京事務所

指定有限責任社員 公認会計士 森重 俊寛
業務執行社員

中間監査意見

当監査法人は、金融商品取引法第193条の2第1項の規定に基づく監査証明を行うため、「ファンドの経理状況」に掲げられているたわらノーロード 外国債券（為替ヘッジあり）＜ラップ専用＞の2023年5月9日から2023年11月8日までの中間計算期間の中間財務諸表、すなわち、中間貸借対照表、中間損益及び剰余金計算書並びに中間注記表について中間監査を行った。

当監査法人は、上記の中間財務諸表が、我が国において一般に公正妥当と認められる中間財務諸表の作成基準に準拠して、たわらノーロード 外国債券（為替ヘッジあり）＜ラップ専用＞の2023年11月8日現在の信託財産の状態及び同日をもって終了する中間計算期間（2023年5月9日から2023年11月8日まで）の損益の状況に関する有用な情報を表示しているものと認める。

中間監査意見の根拠

当監査法人は、我が国において一般に公正妥当と認められる中間監査の基準に準拠して中間監査を行った。中間監査の基準における当監査法人の責任は、「中間財務諸表監査における監査人の責任」に記載されている。当監査法人は、我が国における職業倫理に関する規定に従って、アセットマネジメントOne株式会社及びファンドから独立しており、また、監査人としてのその他の倫理上の責任を果たしている。当監査法人は、中間監査の意見表明の基礎となる十分かつ適切な監査証拠を入手したと判断している。

中間財務諸表に対する経営者の責任

経営者の責任は、我が国において一般に公正妥当と認められる中間財務諸表の作成基準に準拠して中間財務諸表を作成し有用な情報を表示することにある。これには、不正又は誤謬による重要な虚偽表示のない中間財務諸表を作成し有用な情報を表示するために経営者が必要と判断した内部統制を整備及び運用することが含まれる。

中間財務諸表を作成するに当たり、経営者は、継続企業的前提に基づき中間財務諸表を作成することが適切であるかどうかを評価し、我が国において一般に公正妥当と認められる中間財務諸表の作成基準に基づいて継続企業に関する事項を開示する必要がある場合には当該事項を開示する責任がある。

中間財務諸表監査における監査人の責任

監査人の責任は、監査人が実施した中間監査に基づいて、全体として中間財務諸表の有用な情報の表示に関して投資者の判断を損なうような重要な虚偽表示がないかどうかの合理的な保証を得て、中間監査報告書において独立の立場から中間財務諸表に対する意見を表明することにある。虚偽表示は、不正又は誤謬により発生する可能性があり、個別に又は集計すると、中間財務諸表の利用者の意思決定に影響を与えると合理的に見込まれる場合に、重要性があると判断される。

監査人は、我が国において一般に公正妥当と認められる中間監査の基準に従って、中間監査の過程を通じて、職業的専門家としての判断を行い、職業的懐疑心を保持して以下を実施する。

- ・ 不正又は誤謬による中間財務諸表の重要な虚偽表示リスクを識別し、評価する。また、重要な虚偽表示リスクに対応する中間監査手続を立案し、実施する。中間監査手続の選択及び適用は監査人の判断による。さらに、中間監査の意見表明の基礎となる十分かつ適切な監査証拠を入手する。なお、中間監査手続は、年度監査と比べて監査手続の一部が省略され、監査人の判断により、不正又は誤謬による中間財務諸表の重要な虚偽表示リスクの評価に基づいて、分析的手続等を中心とした監査手続に必要な応じて追加の監査手続が選択及び適用される。
- ・ 中間財務諸表監査の目的は、内部統制の有効性について意見表明するためのものではないが、監査人は、リスク評価の実施に際して、状況に応じた適切な中間監査手続を立案するために、中間財務諸表の作成と有用な情報の表示に関連する内部統制を検討する。
- ・ 経営者が採用した会計方針及びその適用方法並びに経営者によって行われた会計上の見積りの合理性及び関連する注記事項の妥当性を評価する。
- ・ 経営者が継続企業を前提として中間財務諸表を作成することが適切であるかどうか、また、入手した監査証拠に基づき、継続企業の前提に重要な疑義を生じさせるような事象又は状況に関して重要な不確実性が認められるかどうか結論付ける。継続企業の前提に関する重要な不確実性が認められる場合は、中間監査報告書において中間財務諸表の注記事項に注意を喚起すること、又は重要な不確実性に関する中間財務諸表の注記事項が適切でない場合は、中間財務諸表に対して除外事項付意見を表明することが求められている。監査人の結論は、中間監査報告書日までに入手した監査証拠に基づいているが、将来の事象や状況により、ファンドは継続企業として存続できなくなる可能性がある。
- ・ 中間財務諸表の表示及び注記事項が、我が国において一般に公正妥当と認められる中間財務諸表の作成基準に準拠しているかどうかとともに、関連する注記事項を含めた中間財務諸表の表示、構成及び内容、並びに中間財務諸表が基礎となる取引や会計事象に関して有用な情報を表示しているかどうかを評価する。

監査人は、経営者に対して、計画した中間監査の範囲とその実施時期、中間監査の実施過程で識別した内部統制の重要な不備を含む中間監査上の重要な発見事項、及び中間監査の基準で求められているその他の事項について報告を行う。

利害関係

アセットマネジメントOne株式会社及びファンドと当監査法人又は業務執行社員との間には、公認会計士法の規定により記載すべき利害関係はない。

以 上

(注1) 上記の中間監査報告書の原本は当社（有価証券報告書提出会社）が別途保管しております。

(注2) XBR Lデータは監査の対象には含まれておりません。

【中間財務諸表】

【たわらノーロード 外国債券（為替ヘッジあり）＜ラップ専用＞】

（１）【中間貸借対照表】

(単位：円)

	第8期 2023年5月8日現在	第9期中間計算期間末 2023年11月8日現在
資産の部		
流動資産		
コール・ローン	27,671,208	18,650,108
親投資信託受益証券	23,700,505,554	26,358,428,045
派生商品評価勘定	239,766,659	52,523,612
未収入金	925,922,321	—
流動資産合計	24,893,865,742	26,429,601,765
資産合計		
	24,893,865,742	26,429,601,765
負債の部		
流動負債		
派生商品評価勘定	4,124,728	94,887,182
未払金	938,133,833	—
未払解約金	390,868	9,327,080
未払受託者報酬	1,206,553	2,827,202
未払委託者報酬	2,404,544	5,654,391
その他未払費用	172,157	414,544
流動負債合計	946,432,683	113,110,399
負債合計		
	946,432,683	113,110,399
純資産の部		
元本等		
元本	26,921,960,341	31,189,027,010
剰余金		
中間剰余金又は中間欠損金（△）	△2,974,527,282	△4,872,535,644
（分配準備積立金）	337,782,143	315,681,290
元本等合計	23,947,433,059	26,316,491,366
純資産合計		
	23,947,433,059	26,316,491,366
負債純資産合計		
	24,893,865,742	26,429,601,765

(2) 【中間損益及び剰余金計算書】

(単位：円)

	第8期中間計算期間 自 2022年5月10日 至 2022年11月9日	第9期中間計算期間 自 2023年5月9日 至 2023年11月8日
営業収益		
受取利息	3	190
有価証券売買等損益	10,165,811	1,705,043,491
為替差損益	△49,722,452	△3,036,466,091
営業収益合計	△39,556,638	△1,331,422,410
営業費用		
支払利息	81	6,079
受託者報酬	121,924	2,827,202
委託者報酬	228,631	5,654,391
その他費用	15,873	508,026
営業費用合計	366,509	8,995,698
営業利益又は営業損失(△)	△39,923,147	△1,340,418,108
経常利益又は経常損失(△)	△39,923,147	△1,340,418,108
中間純利益又は中間純損失(△)	△39,923,147	△1,340,418,108
一部解約に伴う中間純利益金額の分配額又は一部解約に伴う中間純損失金額の分配額(△)	△979,270	△46,469,414
期首剰余金又は期首欠損金(△)	△28,659,094	△2,974,527,282
剰余金増加額又は欠損金減少額	2,819,155	222,901,729
中間一部解約に伴う剰余金増加額又は欠損金減少額	2,819,155	222,901,729
中間追加信託に伴う剰余金増加額又は欠損金減少額	—	—
剰余金減少額又は欠損金増加額	19,029,359	826,961,397
中間一部解約に伴う剰余金減少額又は欠損金増加額	—	—
中間追加信託に伴う剰余金減少額又は欠損金増加額	19,029,359	826,961,397
分配金	—	—
中間剰余金又は中間欠損金(△)	△83,813,175	△4,872,535,644

(3) 【中間注記表】

(重要な会計方針に係る事項に関する注記)

項目	第9期中間計算期間	
	自 2023年5月9日	至 2023年11月8日
1. 有価証券の評価基準及び評価方法	親投資信託受益証券 移動平均法に基づき、原則として時価で評価しております。時価評価にあたっては、親投資信託受益証券の基準価額に基づいて評価しております。	
2. デリバティブ等の評価基準及び評価方法	為替予約取引 原則として、わが国における計算日の対顧客先物売買相場の仲値によって計算しております。	

(中間貸借対照表に関する注記)

項目	第8期	第9期中間計算期間末
	2023年5月8日現在	2023年11月8日現在
1. 期首元本額	528,521,719円	26,921,960,341円
期中追加設定元本額	29,876,079,777円	6,252,064,971円
期中一部解約元本額	3,482,641,155円	1,984,998,302円
2. 受益権の総数	26,921,960,341口	31,189,027,010口
3. 元本の欠損	純資産額が元本総額を下回っており、その差額は2,974,527,282円であります。	純資産額が元本総額を下回っており、その差額は4,872,535,644円であります。

(中間損益及び剰余金計算書に関する注記)

該当事項はありません。

(金融商品に関する注記)

金融商品の時価等に関する事項

項目	第8期	第9期中間計算期間末
	2023年5月8日現在	2023年11月8日現在
1. 中間貸借対照表計上額、時価及びその差額	貸借対照表上の金融商品は原則としてすべて時価で評価しているため、貸借対照表計上額と時価との差額はありません。	中間貸借対照表上の金融商品は原則としてすべて時価で評価しているため、中間貸借対照表計上額と時価との差額はありません。
2. 時価の算定方法	(1)有価証券 「(重要な会計方針に係る事項に関する注記)」にて記載しております。 (2)デリバティブ取引 「(デリバティブ取引等に関する注記)」にて記載しております。 (3)上記以外の金融商品 上記以外の金融商品(コール・ローン等の金銭債権及び金銭債務)は短期間で決済されるため、帳簿価額は時価と近似していることから、当該帳簿価額を時価としております。	同左

3. 金融商品の時価等に関する事項についての補足説明	金融商品の時価の算定においては一定の前提条件等を採用しているため、異なる前提条件等によつた場合、当該価額が異なることもあります。また、デリバティブ取引に関する契約額等は、あくまでもデリバティブ取引における名目的な契約額であり、当該金額自体がデリバティブ取引のリスクの大きさを示すものではありません。	同左
----------------------------	---	----

(デリバティブ取引等に関する注記)

通貨関連

種類	第8期 2023年5月8日現在				
	契約額等 (円)	うち		時価 (円)	評価損益 (円)
		1年超			
市場取引以外の取引 為替予約取引					
売建	23,962,976,932	—	23,727,335,001	235,641,931	
アメリカ・ドル	11,821,918,090	—	11,686,746,166	135,171,924	
イギリス・ポンド	1,195,880,737	—	1,189,015,022	6,865,715	
イスラエル・シェケル	79,169,520	—	78,335,309	834,211	
オーストラリア・ドル	388,776,578	—	391,531,626	△2,755,048	
オフショア・人民元	1,239,726,281	—	1,227,491,788	12,234,493	
カナダ・ドル	507,804,347	—	508,457,595	△653,248	
シンガポール・ドル	108,340,678	—	107,879,196	461,482	
スウェーデン・クローナ	51,770,873	—	51,722,474	48,399	
デンマーク・クローネ	80,878,318	—	80,123,354	754,964	
ニュージーランド・ドル	57,716,553	—	58,215,117	△498,564	
ノルウェー・クローネ	39,639,661	—	39,615,738	23,923	
ポーランド・ズロチ	120,443,046	—	119,682,100	760,946	
メキシコ・ペソ	224,141,919	—	224,359,787	△217,868	
ユーロ	8,046,770,331	—	7,964,159,729	82,610,602	
合計	23,962,976,932	—	23,727,335,001	235,641,931	

種類	第9期中間計算期間末 2023年11月8日現在				
	契約額等 (円)	うち		時価 (円)	評価損益 (円)
		1年超			
市場取引以外の取引 為替予約取引					
売建	26,141,189,074	—	26,183,552,644	△42,363,570	
アメリカ・ドル	12,733,442,030	—	12,682,171,720	51,270,310	
イギリス・ポンド	1,279,161,717	—	1,289,064,796	△9,903,079	
イスラエル・シェケル	71,919,036	—	74,739,281	△2,820,245	
オーストラリア・ドル	375,987,962	—	380,126,143	△4,138,181	
オフショア・人民元	1,842,518,836	—	1,847,650,876	△5,132,040	
カナダ・ドル	521,509,911	—	523,555,867	△2,045,956	

シンガポール・ドル	114,701,862	—	115,499,069	△797,207
スウェーデン・クローナ	49,981,349	—	50,925,295	△943,946
デンマーク・クローネ	81,596,158	—	82,207,022	△610,864
ニュージーランド・ドル	59,168,657	—	60,212,763	△1,044,106
ノルウェー・クローネ	40,536,174	—	40,296,231	239,943
ポーランド・ズロチ	139,920,532	—	140,926,686	△1,006,154
メキシコ・ペソ	237,343,876	—	244,264,508	△6,920,632
ユーロ	8,593,400,974	—	8,651,912,387	△58,511,413
合計	26,141,189,074	—	26,183,552,644	△42,363,570

(注) 時価の算定方法

為替予約取引

1. 計算日に対顧客先物売買相場の仲値が発表されている外貨については、以下のように評価しております。

①計算日において為替予約の受渡日の対顧客先物売買相場の仲値が発表されている場合は、当該為替予約は当該仲値で評価しております。

②計算日において為替予約の受渡日の対顧客先物売買相場の仲値が発表されていない場合は、以下の方法によっております。

・計算日に為替予約の受渡日を超える対顧客先物売買相場が発表されている場合には、発表されている先物相場のうち当該日に最も近い前後二つの先物相場の仲値をもとに計算しております。

・計算日に為替予約の受渡日を超える対顧客先物売買相場が発表されていない場合には、当該日に最も近い発表されている対顧客先物売買相場の仲値を用いております。

2. 計算日に対顧客先物売買相場の仲値が発表されていない外貨については、計算日の対顧客電信売買相場の仲値で評価しております。

3. 換算において円未満の端数は切捨てております。

※上記取引で、ヘッジ会計が適用されているものではありません。

(1口当たり情報に関する注記)

	第8期 2023年5月8日現在	第9期中間計算期間末 2023年11月8日現在
1口当たり純資産額	0.8895円	0.8438円
(1万口当たり純資産額)	(8,895円)	(8,438円)

(参考)

当ファンドは、「外国債券パッシブ・ファンド・マザーファンド」受益証券を主要投資対象としており、中間貸借対照表の資産の部に計上された「親投資信託受益証券」は、すべて同親投資信託の受益証券であります。

同親投資信託の状況は以下の通りであります。

なお、以下に記載した状況は監査の対象外となっております。

外国債券パッシブ・ファンド・マザーファンド
貸借対照表

(単位：円)

2023年11月8日現在

資産の部	
流動資産	
預金	751,313,435
コール・ローン	870,859,026
国債証券	242,585,170,619
未収利息	1,781,079,170
前払費用	247,361,235
流動資産合計	246,235,783,485
資産合計	246,235,783,485
負債の部	
流動負債	
未払金	13,155,573
未払解約金	242,666,000
流動負債合計	255,821,573
負債合計	255,821,573
純資産の部	
元本等	
元本	109,820,356,602
剰余金	
剰余金又は欠損金 (△)	136,159,605,310
元本等合計	245,979,961,912
純資産合計	245,979,961,912
負債純資産合計	246,235,783,485

注記表

(重要な会計方針に係る事項に関する注記)

項目	自 2023年5月9日 至 2023年11月8日	
	1. 有価証券の評価基準及び評価方法	国債証券 個別法に基づき、原則として時価で評価しております。時価評価にあたっては、金融商品取引業者、銀行等の提示する価額（但し、売気配相場は使用しない）、価格情報会社の提供する価額又は日本証券業協会発表の売買参考統計値（平均値）等で評価しております。
2. その他財務諸表作成のための基礎となる事項	外貨建取引等の処理基準 外貨建資産及び負債は、計算日の対顧客電信売買相場の仲値により円貨に換算するほか、「投資信託財産の計算に関する規則」（平成12年総理府令第133号）第60条及び同第61条にしたがって換算しております。	

(貸借対照表に関する注記)

項目	2023年11月8日現在
1. 本報告書における開示対象ファンドの期首における当該親投資信託の元本額	102,423,436,687円
同期中追加設定元本額	22,282,370,341円
同期中一部解約元本額	14,885,450,426円
元本の内訳	
ファンド名	
D I A M外国債券パッシブ・ファンド	6,783,725,956円
M I T O ラップ型ファンド（安定型）	2,189,821円
M I T O ラップ型ファンド（中立型）	14,092,058円
M I T O ラップ型ファンド（積極型）	35,263,715円
グローバル8資産ラップファンド（安定型）	30,569,496円
グローバル8資産ラップファンド（中立型）	42,934,640円
グローバル8資産ラップファンド（積極型）	28,839,202円
たわらノーロード 先進国債券	19,410,849,042円
たわらノーロード 先進国債券<ラップ向け>	362,726,680円
たわらノーロード バランス（8資産均等型）	2,981,453,885円
たわらノーロード バランス（堅実型）	69,377,131円
たわらノーロード バランス（標準型）	372,922,404円
たわらノーロード バランス（積極型）	82,137,976円
たわらノーロード スマートグローバルバランス（保守型）	16,156,459円
たわらノーロード スマートグローバルバランス（安定型）	1,032,608,102円
たわらノーロード スマートグローバルバランス（安定成長型）	1,830,510,865円
たわらノーロード スマートグローバルバランス（成長型）	895,326,927円
たわらノーロード スマートグローバルバランス（積極型）	550,540,535円
たわらノーロード 最適化バランス（保守型）	1,847,830円
たわらノーロード 最適化バランス（安定型）	13,460,234円
たわらノーロード 最適化バランス（安定成長型）	195,517,101円
たわらノーロード 最適化バランス（成長型）	16,017,297円
たわらノーロード 最適化バランス（積極型）	24,915,361円
D I A M外国債券インデックスファンド<DC年金>	6,765,486,723円
O n e DC 先進国債券インデックスファンド	1,240,630,831円
O n e グローバルバランス	44,761,523円
D I A Mバランス・ファンド<DC年金> 1 安定型	742,958,950円
D I A Mバランス・ファンド<DC年金> 2 安定・成長型	2,399,514,656円
D I A Mバランス・ファンド<DC年金> 3 成長型	2,802,663,389円

D I A M DC バランス30インデックスファンド	417,961,242円
D I A M DC バランス50インデックスファンド	854,188,656円
D I A M DC バランス70インデックスファンド	799,847,587円
マネックス資産設計ファンド<隔月分配型>	23,923,572円
マネックス資産設計ファンド<育成型>	900,485,447円
マネックス資産設計ファンド エボリューション	36,065,068円
D I A M DC 8資産バランスファンド(新興国10)	159,329,380円
D I A M DC 8資産バランスファンド(新興国20)	160,868,965円
D I A M DC 8資産バランスファンド(新興国30)	255,538,529円
クルーズコントロール	800,542,215円
D I A M 8資産バランスファンドN<DC年金>	182,522,998円
4資産分散投資・ハイクラス<DC年金>	763,238,250円
4資産分散投資・スタンダード<DC年金>	684,522,847円
9資産分散投資・スタンダード<DC年金>	178,379,721円
4資産分散投資・ミドルクラス<DC年金>	434,500,962円
O n e グローバル最適化バランス(安定型)<ラップ向け>	8,667,120円
O n e グローバル最適化バランス(成長型)<ラップ向け>	72,395,001円
D I A Mパッシブ資産分散ファンド	989,890,513円
インカム重視マルチアセット運用ファンド2019-12(適格機関投資家限定)	448,213,963円
インカム重視マルチアセット運用ファンド2020-06(適格機関投資家限定)	449,679,996円
マルチアセット・インカム戦略ファンド20-08(適格機関投資家限定)	86,898,161円
インカム重視マルチアセット運用ファンド2020-09(適格機関投資家限定)	271,425,746円
インカム重視マルチアセット運用ファンド2021-03(適格機関投資家限定)	442,596,576円
インカム重視マルチアセット運用ファンドII 2021-04(適格機関投資家限定)	1,108,836,762円
マルチアセット・インカム戦略ファンド(内外株式債券型・シグナルヘッジ付き)2021-06(適格機関投資家限定)	460,369,384円
インカム重視マルチアセット運用ファンド2021-09(適格機関投資家限定)	399,715,170円
マルチアセット・インカム戦略ファンド(内外株式債券型・シグナルヘッジ付き)2022-05(適格機関投資家限定)	538,748,017円
D I A M為替フルヘッジ型外国債券パッシブ私募ファンド(適格機関投資家向け)	4,723,514,997円
D I A M外国債券パッシブファンド(適格機関投資家向け)	1,383,411,353円
外国債券パッシブファンド(適格機関投資家限定)	2,513,354,327円
先進国債券パッシブファンド(適格機関投資家限定)	5,275,247,877円
A M O n e マルチアセット・インカム戦略ファンド(シグナルヘッジ付き)(適格機関投資家限定)	179,244,485円
D I A Mワールドバランス25VA(適格機関投資家限定)	44,153,123円
インカム重視マルチアセット運用ファンド(適格機関投資家限定)	740,584,887円
D I A Mグローバル・バランスファンド25VA(適格機関投資家限定)	334,920,368円
D I A Mグローバル・バランスファンド50VA(適格機関投資家限定)	200,921,136円
D I A M国際分散バランスファンド30VA(適格機関投資家限定)	11,631,277円
D I A M国際分散バランスファンド50VA(適格機関投資家限定)	22,108,265円
D I A M国内重視バランスファンド30VA(適格機関投資家限定)	6,567,235円

D I A M国内重視バランスファンド5 0 V A (適格機関投資家限定)	50,401円
D I A M世界バランスファンド4 0 V A (適格機関投資家限定)	4,387,631円
D I A M世界バランスファンド5 0 V A (適格機関投資家限定)	34,719,816円
D I A Mバランスファンド2 5 V A (適格機関投資家限定)	1,334,318,081円
D I A Mバランスファンド3 7. 5 V A (適格機関投資家限定)	1,270,738,508円
D I A Mバランスファンド5 0 V A (適格機関投資家限定)	2,349,860,427円
D I A Mグローバル・アセット・バランスV A (適格機関投資家限定)	50,322,676円
D I A Mグローバル・アセット・バランスV A 2 (適格機関投資家限定)	101,048,537円
D I A M アクサ グローバル バランスファンド3 0 V A (適格機関投資家限定)	1,189,747,073円
D I A M世界アセットバランスファンドV A (適格機関投資家向け)	205,627,469円
D I A M世界バランスファンド5 5 V A (適格機関投資家限定)	152,854円
D I A M世界アセットバランスファンド2 V A (適格機関投資家限定)	223,363,702円
D I A M世界アセットバランスファンド3 V A (適格機関投資家限定)	258,829,926円
D I A M世界アセットバランスファンド4 V A (適格機関投資家限定)	356,677,701円
D I A M世界バランス2 5 V A (適格機関投資家限定)	34,496,911円
動的パッケージファンド<D C年金>	51,874,906円
コア資産形成ファンド	31,020,227円
たわらノーロード 外国債券(為替ヘッジなし)<ラップ専用>	3,345,516,118円
たわらノーロード 外国債券(為替ヘッジあり)<ラップ専用>	11,768,206,110円
MHAM動的パッケージファンド[適格機関投資家限定]	6,130,196,583円
MHAM外国債券パッシブファンド[適格機関投資家限定]	4,924,190,978円
計	109,820,356,602円
2. 受益権の総数	109,820,356,602口

(金融商品に関する注記)

金融商品の時価等に関する事項

項目	2023年11月8日現在
1. 貸借対照表計上額、時価及びその差額	貸借対照表上の金融商品は原則としてすべて時価で評価しているため、貸借対照表計上額と時価との差額はありません。
2. 時価の算定方法	(1)有価証券 「(重要な会計方針に係る事項に関する注記)」にて記載しております。 (2)デリバティブ取引 該当事項はありません。 (3)上記以外の金融商品 上記以外の金融商品(コール・ローン等の金銭債権及び金銭債務)は短期間で決済されるため、帳簿価額は時価と近似していることから、当該帳簿価額を時価としております。
3. 金融商品の時価等に関する事項についての補足説明	金融商品の時価の算定においては一定の前提条件等を採用しているため、異なる前提条件等によった場合、当該価額が異なることもあります。

(デリバティブ取引等に関する注記)

該当事項はありません。

(1口当たり情報に関する注記)

	2023年11月8日現在
1口当たり純資産額	2.2398円
(1万口当たり純資産額)	(22,398円)

2【ファンドの現況】

【純資産額計算書】

2023年11月30日現在

I 資産総額	22,728,482,525円
II 負債総額	200,690,080円
III 純資産総額 (I - II)	22,527,792,445円
IV 発行済数量	26,305,871,209口
V 1口当たり純資産額 (III/IV)	0.8564円

(参考)

外国債券パッシブ・ファンド・マザーファンド

2023年11月30日現在

I 資産総額	249,816,099,538円
II 負債総額	201,193,856円
III 純資産総額 (I - II)	249,614,905,682円
IV 発行済数量	110,603,062,983口
V 1口当たり純資産額 (III/IV)	2.2569円

第4【内国投資信託受益証券事務の概要】

(1) 受益証券の名義書換

該当事項はありません。

ファンドの受益権の帰属は、振替機関等の振替口座簿に記載または記録されることにより定まります。委託会社は、この信託の受益権を取り扱う振替機関が社振法の規定により主務大臣の指定を取り消された場合または当該指定が効力を失った場合であって、当該振替機関の振替業を承継する者が存在しない場合その他やむを得ない事情がある場合を除き、当該振替受益権を表示する受益証券を発行しません。

なお、受益者は、委託会社がやむを得ない事情等により受益証券を発行する場合を除き、無記名式受益証券から記名式受益証券への変更の請求、記名式受益証券から無記名式受益証券への変更の請求、受益証券の再発行の請求を行わないものとします。

(2) 受益者等名簿

該当事項はありません。

(3) 受益者に対する特典

該当事項はありません。

(4) 受益権の譲渡制限

譲渡制限はありません。

① 受益者は、その保有する受益権を譲渡する場合には、当該受益者の譲渡の対象とする受益権が記載または記録されている振替口座簿にかかる振替機関等に振替の申請をするものとします。

② 上記①の申請のある場合には、上記①の振替機関等は、当該譲渡にかかる譲渡人の保有する受益権の口数の減少および譲受人の保有する受益権の口数の増加につき、その備える振替口座簿に記載または記録するものとします。ただし、上記①の振替機関等が振替先口座を開設したものでない場合には、譲受人の振替先口座を開設した他の振替機関等（当該他の振替機関等の上位機関を含みます。）に社振法の規定にしたがい、譲受人の振替先口座に受益権の口数の増加の記載または記録が行われるよう通知するものとします。

③ 上記①の振替について、委託会社は、当該受益者の譲渡の対象とする受益権が記載または記録されている振替口座簿にかかる振替機関等と譲受人の振替先口座を開設した振替機関等が異なる場合等において、委託会社が必要と認めるときまたはやむを得ない事情があると判断したときは、振替停止日や振替停止期間を設けることができます。

(5) 受益権の譲渡の対抗要件

受益権の譲渡は、振替口座簿への記載または記録によらなければ、委託会社および受託会社に対抗することができません。

(6) 受益権の再分割

委託会社は、社振法に定めるところにしたがい、受託会社と協議のうえ、一定日現在の受益権を均等に再分割できるものとします。

(7) 質権口記載又は記録の受益権の取り扱いについて

振替機関等の振替口座簿の質権口に記載または記録されている受益権にかかる収益分配金の支払い、一部解約の実行の請求の受付、一部解約金および償還金の支払い等については、約款の規定によるほか、民法その他の法令等にしたがって取り扱われます。

第三部【委託会社等の情報】

第1【委託会社等の概況】

1【委託会社等の概況】

(1) 資本金の額（2023年11月30日現在）

資本金の額	20億円
発行する株式総数※	100,000株 (普通株式 上限100,000株、A種種類株式 上限30,000株)
発行済株式総数	40,000株 (普通株式24,490株、A種種類株式15,510株)

※種類株式の発行が可能

直近5カ年の資本金の増減：該当事項はありません。

(2) 会社の機構（2023年11月30日現在）

① 会社の意思決定機構

業務執行上重要な事項は、取締役会の決議をもって決定します。

取締役は株主総会で選任されます。取締役（監査等委員である取締役を除く。）の任期は、その選任後1年以内に終了する事業年度のうち最終のものに関する定時株主総会の終結の時までとし、任期の満了前に退任した取締役（監査等委員である取締役を除く。）の補欠として選任された取締役（監査等委員である取締役を除く。）の任期は、現任取締役（監査等委員である取締役を除く。）の任期の満了の時までとします。

また、監査等委員である取締役の任期は、その選任後2年以内に終了する事業年度のうち最終のものに関する定時株主総会の終結の時までとし、任期の満了前に退任した監査等委員である取締役の補欠として選任された監査等委員である取締役の任期は、退任した監査等委員である取締役の任期の満了の時までとします。

取締役会は、決議によって代表取締役を選定します。代表取締役は、会社を代表し、取締役会の決議にしたがい業務を執行します。

また、取締役会の決議によって、取締役社長を定めることができます。

取締役会は、法令に別段の定めがある場合を除き、原則として取締役社長が招集します。取締役会の議長は、原則として取締役社長があたります。

取締役会の決議は、法令に別段の定めがある場合を除き、議決に加わることができる取締役の過半数が出席し、出席取締役の過半数をもって行います。

② 投資運用の意思決定機構

1. 投資環境見直しおよび運用方針の策定

経済環境見直し、資産別市場見直し、資産配分方針および資産別運用方針は月次で開催する「投資環境会議」および「投資方針会議」にて協議、策定致します。これらの会議は運用本部長・副本部長、運用グループ長等で構成されます。

2. 運用計画、売買計画の決定

各ファンドの運用は「投資環境会議」および「投資方針会議」における協議の内容を踏まえて、ファンド毎に個別に任命された運用担当者が行います。運用担当者は月次で運用計画書

を作成し、運用本部長の承認を受けます。運用担当者は承認を受けた運用計画に基づき、運用を行います。

2【事業の内容及び営業の概況】

「投資信託及び投資法人に関する法律」に定める投資信託委託会社である委託会社は、投資信託の設定を行うとともに「金融商品取引法」に定める金融商品取引業者としてその運用（投資運用業）ならびにその受益証券（受益権）の募集又は私募（第二種金融商品取引業）を行っています。また、「金融商品取引法」に定める投資助言・代理業を行っています。

2023年11月30日現在、委託会社の運用する投資信託は以下の通りです。（親投資信託を除く）

基本的性格	本数	純資産総額（単位：円）
追加型公社債投資信託	26	1,517,087,272,118
追加型株式投資信託	779	15,334,220,929,811
単位型公社債投資信託	21	35,808,950,249
単位型株式投資信託	208	1,075,655,152,816
合計	1,034	17,962,772,304,994

3【委託会社等の経理状況】

1. 委託会社であるアセットマネジメントOne株式会社（以下「委託会社」という。）の財務諸表は、「財務諸表等の用語、様式及び作成方法に関する規則」（昭和38年大蔵省令第59号）ならびに同規則第2条の規定に基づき、「金融商品取引業等に関する内閣府令」（平成19年8月6日内閣府令第52号）により作成しております。
また、中間財務諸表は、「中間財務諸表等の用語、様式及び作成方法に関する規則」（昭和52年大蔵省令第38号）、ならびに同規則第38条及び第57条の規定に基づき、「金融商品取引業等に関する内閣府令」（平成19年8月6日内閣府令第52号）により作成しております。
2. 財務諸表及び中間財務諸表の金額は、百万円未満の端数を切り捨てて記載しております。
3. 委託会社は、第38期事業年度（自2022年4月1日至2023年3月31日）の財務諸表について、EY新日本有限責任監査法人の監査を受け、第39期中間会計期間（自2023年4月1日至2023年9月30日）の中間財務諸表について、EY新日本有限責任監査法人の中間監査を受けております。

独立監査人の監査報告書

2023年5月25日

アセットマネジメントOne株式会社
取締役会 御中

EY新日本有限責任監査法人 東京事務所

指定有限責任社員
業務執行社員 公認会計士 丘本 正彦

指定有限責任社員
業務執行社員 公認会計士 長谷川 敬

指定有限責任社員
業務執行社員 公認会計士 稲葉 宏和

監査意見

当監査法人は、金融商品取引法第193条の2第1項の規定に基づく監査証明を行うため、「委託会社等の経理状況」に掲げられているアセットマネジメントOne株式会社の2022年4月1日から2023年3月31日までの第38期事業年度の財務諸表、すなわち、貸借対照表、損益計算書、株主資本等変動計算書、重要な会計方針及びその他の注記について監査を行った。

当監査法人は、上記の財務諸表が、我が国において一般に公正妥当と認められる企業会計の基準に準拠して、アセットマネジメントOne株式会社の2023年3月31日現在の財政状態及び同日をもって終了する事業年度の経営成績を、全ての重要な点において適正に表示しているものと認める。

監査意見の根拠

当監査法人は、我が国において一般に公正妥当と認められる監査の基準に準拠して監査を行った。監査の基準における当監査法人の責任は、「財務諸表監査における監査人の責任」に記載されている。当監査法人は、我が国における職業倫理に関する規定に従って、会社から独立しており、また、監査人としてのその他の倫理上の責任を果たしている。当監査法人は、意見表明の基礎となる十分かつ適切な監査証拠を入手したと判断している。

その他の記載内容

その他の記載内容は、監査した財務諸表を含む開示書類に含まれる情報のうち、財務諸表及びその監査報告書以外の情報である。

当監査法人は、その他の記載内容が存在しないと判断したため、その他の記載内容に対するいかなる作業も実施していない。

財務諸表に対する経営者及び監査等委員会の責任

経営者の責任は、我が国において一般に公正妥当と認められる企業会計の基準に準拠して財務諸表を作成し適正に表示することにある。これには、不正又は誤謬による重要な虚偽表示のない財務諸表を作成し適正に表示するために経営者が必要と判断した内部統制を整備及び運用することが含まれる。

財務諸表を作成するに当たり、経営者は、継続企業の前提に基づき財務諸表を作成することが適切であるかどうかを評価し、我が国において一般に公正妥当と認められる企業会計の基準に基づいて継続企業に関する事項を開示する必要がある場合には当該事項を開示する責任がある。

監査等委員会の責任は、財務報告プロセスの整備及び運用における取締役の職務の執行を監視することにある。

財務諸表監査における監査人の責任

監査人の責任は、監査人が実施した監査に基づいて、全体としての財務諸表に不正又は誤謬による重要な虚偽表示がないかどうかについて合理的な保証を得て、監査報告書において独立の立場から財務諸表に対する意見を表明することにある。虚偽表示は、不正又は誤謬により発生する可能性があり、個別に又は集計すると、財務諸表の利用者の意思決定に影響を与えると合理的に見込まれる場合に、重要性があると判断される。

監査人は、我が国において一般に公正妥当と認められる監査の基準に従って、監査の過程を通じて、職業的専門家としての判断を行い、職業的懐疑心を保持して以下を実施する。

- ・ 不正又は誤謬による重要な虚偽表示リスクを識別し、評価する。また、重要な虚偽表示リスクに対応した監査手続を立案し、実施する。監査手続の選択及び適用は監査人の判断による。さらに、意見表明の基礎となる十分かつ適切な監査証拠を入手する。
- ・ 財務諸表監査の目的は、内部統制の有効性について意見表明するためのものではないが、監査人は、リスク評価の実施に際して、状況に応じた適切な監査手続を立案するために、監査に関連する内部統制を検討する。
- ・ 経営者が採用した会計方針及びその適用方法の適切性、並びに経営者によって行われた会計上の見積りの合理性及び関連する注記事項の妥当性を評価する。
- ・ 経営者が継続企業を前提として財務諸表を作成することが適切であるかどうか、また、入手した監査証拠に基づき、継続企業の前提に重要な疑義を生じさせるような事象又は状況に関して重要な不確実性が認められるかどうか結論付ける。継続企業の前提に関する重要な不確実性が認められる場合は、監査報告書において財務諸表の注記事項に注意を喚起すること、又は重要な不確実性に関する財務諸表の注記事項が適切でない場合は、財務諸表に対して除外事項付意見を表明することが求められている。監査人の結論は、監査報告書日までに入手した監査証拠に基づいているが、将来の事象や状況により、企業は継続企業として存続できなくなる可能性がある。
- ・ 財務諸表の表示及び注記事項が、我が国において一般に公正妥当と認められる企業会計の基準に準拠しているかどうかとともに、関連する注記事項を含めた財務諸表の表示、構成及び内容、並びに財務諸表が基礎となる取引や会計事象を適正に表示しているかどうかを評価する。

監査人は、監査等委員会に対して、計画した監査の範囲とその実施時期、監査の実施過程で識別した内部統制の重要な不備を含む監査上の重要な発見事項、及び監査の基準で求められているその他の事項について報告を行う。

監査人は、監査等委員会に対して、独立性についての我が国における職業倫理に関する規定を遵守したこと、並びに監査人の独立性に影響を与えると合理的に考えられる事項、及び阻害要因を除去又は軽減するためにセーフガードを講じている場合はその内容について報告を行う。

利害関係

会社と当監査法人又は業務執行社員との間には、公認会計士法の規定により記載すべき利害関係はない。

以 上

(注1) 上記の監査報告書の原本は当社（有価証券報告書提出会社）が別途保管しております。

(注2) X B R Lデータは監査の対象には含まれておりません。

(1) 【貸借対照表】

(単位：百万円)

	第37期 (2022年3月31日現在)	第38期 (2023年3月31日現在)
(資産の部)		
流動資産		
現金・預金	31,421	33,770
金銭の信託	30,332	29,184
未収委託者報酬	17,567	16,279
未収運用受託報酬	4,348	3,307
未収投資助言報酬	309	283
未収収益	5	15
前払費用	1,167	1,129
その他	2,673	2,377
流動資産計	87,826	86,346
固定資産		
有形固定資産	1,268	1,127
建物	※1 1,109	※1 1,001
器具備品	※1 158	※1 118
リース資産	-	※1 7
無形固定資産	4,561	5,021
ソフトウェア	3,107	3,367
ソフトウェア仮勘定	1,449	1,651
電話加入権	3	2
投資その他の資産	10,153	9,768
投資有価証券	241	182
関係会社株式	5,349	5,810
長期差入保証金	1,102	775
繰延税金資産	3,092	2,895
その他	367	104
固定資産計	15,983	15,918
資産合計	103,810	102,265

(単位：百万円)

	第37期 (2022年3月31日現在)	第38期 (2023年3月31日現在)
(負債の部)		
流動負債		
預り金	1,445	1,481
リース債務	-	1
未払金	7,616	7,246
未払収益分配金	0	0
未払償還金	9	-
未払手数料	7,430	7,005
その他未払金	175	240
未払費用	8,501	7,716
未払法人税等	2,683	1,958
未払消費税等	1,330	277
賞与引当金	1,933	1,730
役員賞与引当金	69	48
流動負債計	23,581	20,460
固定負債		
リース債務	-	6
退職給付引当金	2,507	2,654
時効後支払損引当金	147	108
固定負債計	2,655	2,769
負債合計	26,236	23,230
(純資産の部)		
株主資本		
資本金	2,000	2,000
資本剰余金	19,552	19,552
資本準備金	2,428	2,428
その他資本剰余金	17,124	17,124
利益剰余金	56,020	57,481
利益準備金	123	123
その他利益剰余金	55,896	57,358
別途積立金	31,680	31,680
繰越利益剰余金	24,216	25,678
株主資本計	77,573	79,034
評価・換算差額等		
その他有価証券評価差額金	△0	△0
評価・換算差額等計	△0	△0
純資産合計	77,573	79,034
負債・純資産合計	103,810	102,265

(2) 【損益計算書】

(単位：百万円)

	第37期 (自 2021年4月1日 至 2022年3月31日)		第38期 (自 2022年4月1日 至 2023年3月31日)	
	営業収益			
委託者報酬	108,563		95,739	
運用受託報酬	16,716		16,150	
投資助言報酬	1,587		2,048	
その他営業収益	12		23	
営業収益計		126,879		113,962
営業費用				
支払手数料	45,172		41,073	
広告宣伝費	391		216	
公告費	0		0	
調査費	36,488		33,177	
調査費	10,963		12,294	
委託調査費	25,525		20,882	
委託計算費	557		548	
営業雑経費	842		733	
通信費	35		36	
印刷費	606		504	
協会費	66		69	
諸会費	26		29	
支払販売手数料	106		92	
営業費用計		83,453		75,749
一般管理費				
給料	10,377		10,484	
役員報酬	168		168	
給料・手当	8,995		9,199	
賞与	1,213		1,115	
交際費	6		17	
寄付金	15		11	
旅費交通費	40		128	
租税公課	367		330	
不動産賃借料	1,674		1,006	
退職給付費用	495		437	
固定資産減価償却費	1,389		1,388	
福利厚生費	42		47	
修繕費	0		1	
賞与引当金繰入額	1,933		1,730	
役員賞与引当金繰入額	69		48	
機器リース料	0		0	
事務委託費	3,901		4,074	
事務用消耗品費	45		37	
器具備品費	0		1	
諸経費	217		334	
一般管理費計		20,578		20,078
営業利益		22,848		18,135

(単位：百万円)

	第37期 (自 2021年4月1日 至 2022年3月31日)		第38期 (自 2022年4月1日 至 2023年3月31日)	
営業外収益				
受取利息		13		10
受取配当金	※1	559	※1	2,400
時効成立分配金・償還金		0		0
為替差益		7		—
雑収入		19		10
時効後支払損引当金戻入額		10		24
営業外収益計		610		2,446
営業外費用				
為替差損		—		3
金銭の信託運用損		743		1,003
早期割増退職金		20		24
雑損失		—		47
営業外費用計		764		1,079
経常利益		22,694		19,502
特別利益				
固定資産売却益		0		—
投資有価証券売却益		—		4
特別利益計		0		4
特別損失				
固定資産除却損		5		12
投資有価証券売却損		6		9
ゴルフ会員権売却損		3		—
オフィス再編費用	※2	509		—
関係会社株式評価損		—		584
特別損失計		525		606
税引前当期純利益		22,169		18,900
法人税、住民税及び事業税		6,085		4,881
法人税等調整額		584		197
法人税等合計		6,669		5,078
当期純利益		15,499		13,821

(3) 【株主資本等変動計算書】

第37期（自 2021年4月1日 至 2022年3月31日）

(単位：百万円)

	株主資本								
	資本金	資本剰余金			利益剰余金				株主資本 合計
		資本準備金	その他 資本剰余金	資本剰余 金合計	利益 準備金	その他利益剰余金		利益剰余金 合計	
						別途 積立金	繰越利益 剰余金		
当期首残高	2,000	2,428	17,124	19,552	123	31,680	19,996	51,800	73,353
当期変動額									
剰余金の配当							△11,280	△11,280	△11,280
当期純利益							15,499	15,499	15,499
株主資本以外の 項目の当期変動 額(純額)									-
当期変動額合計	-	-	-	-	-	-	4,219	4,219	4,219
当期末残高	2,000	2,428	17,124	19,552	123	31,680	24,216	56,020	77,573

	評価・換算差額等		純資産 合計
	その他 有価証券 評価差額金	評価・換算 差額等合計	
当期首残高	△0	△0	73,353
当期変動額			
剰余金の配当			△11,280
当期純利益			15,499
株主資本以外の 項目の当期変動 額(純額)	△0	△0	△0
当期変動額合計	△0	△0	4,219
当期末残高	△0	△0	77,573

	株主資本								株主資本 合計
	資本金	資本剰余金			利益剰余金			利益剰余金 合計	
		資本準備金	その他 資本剰余金	資本剰余 金合計	利益 準備金	その他利益剰余金			
						別途 積立金	繰越利益 剰余金		
当期首残高	2,000	2,428	17,124	19,552	123	31,680	24,216	56,020	77,573
当期変動額									
剰余金の配当							△12,360	△12,360	△12,360
当期純利益							13,821	13,821	13,821
株主資本以外の 項目の当期変動 額（純額）									-
当期変動額合計	-	-	-	-	-	-	1,461	1,461	1,461
当期末残高	2,000	2,428	17,124	19,552	123	31,680	25,678	57,481	79,034

	評価・換算差額等		純資産 合計
	その他 有価証券 評価差額金	評価・換算 差額等合計	
当期首残高	△0	△0	77,573
当期変動額			
剰余金の配当			△12,360
当期純利益			13,821
株主資本以外の 項目の当期変動 額（純額）	△0	△0	△0
当期変動額合計	△0	△0	1,461
当期末残高	△0	△0	79,034

重要な会計方針

1. 有価証券の評価基準及び評価方法	<p>(1) 子会社株式及び関連会社株式 移動平均法による原価法</p> <p>(2) その他有価証券 市場価格のない株式等以外のもの 決算日の市場価格等に基づく時価法 (評価差額は全部純資産直入法により処理し、売却原価は移動平均法により算定) 市場価格のない株式等 移動平均法による原価法</p>
2. 金銭の信託の評価基準及び評価方法	時価法
3. 固定資産の減価償却の方法	<p>(1) 有形固定資産(リース資産を除く) 定率法を採用しております。ただし、2016年4月1日以降に取得した建物附属設備については、定額法を採用しております。 なお、主な耐用年数は次のとおりであります。</p> <p>建物 … 8～18年</p> <p>器具備品 … 2～20年</p> <p>(2) 無形固定資産(リース資産を除く) 定額法を採用しております。 なお、自社利用のソフトウェアについては、社内における利用可能期間(5年)に基づく定額法を採用しております。</p> <p>(3) リース資産 所有権移転外ファイナンス・リース取引に係るリース資産 リース期間を耐用年数とし、残存価格を零とする定額法を採用しております。</p>
4. 外貨建の資産及び負債の本邦通貨への換算基準	外貨建金銭債権債務は、期末日の直物等為替相場により円貨に換算し、換算差額は損益として処理しております。
5. 引当金の計上基準	<p>(1) 賞与引当金 従業員に対して支給する賞与の支出に充てるため、将来の支給見込額に基づき当事業年度に見合う分を計上しております。</p> <p>(2) 役員賞与引当金 役員に対して支給する賞与の支出に充てるため、将来の支給見込額に基づき当事業年度に見合う分を計上しております。</p> <p>(3) 退職給付引当金 従業員の退職給付に備えるため、退職一時金制度について、当事業年度末における退職給付債務の見込額に基づき計上しております。</p> <p>①退職給付見込額の期間帰属方法 退職給付債務の算定にあたり、退職給付見込額を当事業年度末までの期間に帰属させる方法については、給付算定式基準によっております。</p> <p>②数理計算上の差異及び過去勤務費用の費用処理方法 過去勤務費用については、その発生時の従業員の平均残存勤務期間内の一定の年数(5年)による定額法により按分した額を費用処理しております。 数理計算上の差異については、各事業年度の発生時の従業員の平均残存勤務期間内の一定の年数(5年または10年)による定額法により按分した額を、それぞれ発生の翌事業年度から費用処理しております。</p> <p>(4) 時効後支払引当金 時効成立のため利益計上した収益分配金及び償還金について、受益者からの今後の支払請求に備えるため、過去の支払実績に基づく将来の支払見込額を計上しております。</p>
6. 収益及び費用の計上基準	当社は、資産運用サービスから委託者報酬、運用受託報酬及び投

	<p>資助言報酬を稼得しております。これらには成功報酬が含まれる場合があります。</p> <p>(1) 委託者報酬 委託者報酬は、投資信託の信託約款に基づき、日々の純資産総額に対する一定割合として認識され、確定した報酬を投資信託によって主に年1回又は2回受取ります。当該報酬は期間の経過とともに履行義務が充足されるという前提に基づき、投資信託の運用期間にわたり収益として認識しております。</p> <p>(2) 運用受託報酬 運用受託報酬は、投資顧問契約で定められた報酬に基づき、確定した報酬を顧問口座によって主に年1回又は2回受取ります。当該報酬は期間の経過とともに履行義務が充足されるという前提に基づき、顧問口座の運用期間にわたり収益として認識しております。</p> <p>(3) 投資助言報酬 投資助言報酬は、投資助言契約で定められた報酬に基づき、確定した報酬を顧問口座によって主に年2回又は4回受取ります。当該報酬は期間の経過とともに履行義務が充足されるという前提に基づき、顧問口座の運用期間にわたり収益として認識しております。</p> <p>(4) 成功報酬 成功報酬は、対象となる投資信託または顧問口座の特定のベンチマークまたはその他のパフォーマンス目標を上回る超過運用益に対する一定割合として認識されます。当該報酬は成功報酬を受領する権利が確定した時点で収益として認識しております。</p>
7. 消費税等の会計処理	消費税及び地方消費税の会計処理は税抜き方式によっております。

(会計方針の変更)

「時価の算定に関する会計基準の適用指針」(企業会計基準適用指針第31号 2021年6月17日。以下「時価算定会計基準適用指針」という。)を当事業年度の期首から適用し、時価算定会計基準適用指針第27-2項に定める経過の取り扱いに従って、時価算定会計基準適用指針が定める新たな会計方針を将来にわたって適用することとしております。なお、当該適用指針の適用に伴う、当事業年度の財務諸表への影響はありません。

また、(金融商品会計)注記の金融商品の時価のレベルごとの内訳等に関する事項における投資信託に関する注記事項においては、時価算定会計基準適用指針第27-3項に従って、前事業年度に係るものについては記載していません。

注記事項

(貸借対照表関係)

※1. 有形固定資産の減価償却累計額

(百万円)

	第37期 (2022年3月31日現在)	第38期 (2023年3月31日現在)
建物	415	523
器具備品	966	934
リース資産	—	1

(損益計算書関係)

※1. 各科目に含まれている関係会社に対する営業外収益は、次のとおりであります。

(百万円)

	第37期 (自 2021年4月 1日 至 2022年3月31日)	第38期 (自 2022年4月 1日 至 2023年3月31日)
受取配当金	543	2,393

※2. オフィス再編費用

オフィス再編費用は、主に本社オフィスレイアウトの見直しによるものです。

(株主資本等変動計算書関係)

第37期(自 2021年4月1日 至 2022年3月31日)

1. 発行済株式の種類及び総数に関する事項

発行済株式の種類	当事業年度期首 株式数(株)	当事業年度 増加株式数(株)	当事業年度 減少株式数(株)	当事業年度末 株式数(株)
普通株式	24,490	—	—	24,490
A種種類株式	15,510	—	—	15,510
合計	40,000	—	—	40,000

2. 配当に関する事項

(1) 配当金支払額

決議	株式の 種類	配当金の総額 (百万円)	1株当たり配 当額(円)	基準日	効力発生日
2021年6月16日 定時株主総会	普通株式	11,280	282,000	2021年3月31日	2021年6月17日
	A種種類 株式				

(2) 基準日が当事業年度に属する配当のうち、配当の効力発生日が翌事業年度となるもの

決議	株式の種類	配当の原資	配当金の総額 (百万円)	1株当たり配当額 (円)	基準日	効力発生日
2022年6月16日 定時株主総会	普通株式	利益 剰余金	12,360	309,000	2022年3月31日	2022年6月17日
	A種種類株式					

第38期（自 2022年4月1日 至 2023年3月31日）

1. 発行済株式の種類及び総数に関する事項

発行済株式の種類	当事業年度期首 株式数（株）	当事業年度 増加株式数（株）	当事業年度 減少株式数（株）	当事業年度末 株式数（株）
普通株式	24,490	—	—	24,490
A種種類株式	15,510	—	—	15,510
合計	40,000	—	—	40,000

2. 配当に関する事項

(1) 配当金支払額

決議	株式の種類	配当金の総額 (百万円)	1株当たり配当額 (円)	基準日	効力発生日
2022年6月16日 定時株主総会	普通株式	12,360	309,000	2022年3月31日	2022年6月17日
	A種種類株式				

(2) 基準日が当事業年度に属する配当のうち、配当の効力発生日が翌事業年度となるもの

2023年6月16日開催予定の定時株主総会において、以下のとおり決議を予定しております。

決議	株式の種類	配当の原資	配当金の総額 (百万円)	1株当たり配当額 (円)	基準日	効力発生日
2023年6月16日 定時株主総会	普通株式	利益 剰余金	11,040	276,000	2023年3月31日	2023年6月19日
	A種種類株式					

(金融商品関係)

1. 金融商品の状況に関する事項

(1) 金融商品に対する取組方針

当社は、投資運用業を営んでおります。資金運用については、短期的な預金等に限定しております。

当社が運用を行う投資信託の商品性を適正に維持するため、当該投資信託を特定金外信託を通じて、または直接保有しております。なお、特定金外信託を通じて行っているデリバティブ取引は後述するリスクを低減する目的で行っております。当該デリバティブ取引は、実需の範囲内でのみ利用することとしており、投機的な取引は行わない方針であります。

(2) 金融商品の内容及びそのリスク

金銭の信託の主な内容は、当社運用ファンドの安定運用を主な目的として資金投入した投資信託及びデリバティブ取引であります。金銭の信託に含まれる投資信託は為替及び市場価格の変動リスクに晒されておりますが、デリバティブ取引（為替予約取引、株価指数先物取引及び債券先物取引）を利用して一部リスクを低減しております。

営業債権である未収委託者報酬及び未収運用受託報酬は、相手先の信用リスクに晒されております。

投資有価証券は、主にその他有価証券（投資信託）、業務上の関係を有する企業の株式であり、発行体の信用リスクや市場価格の変動リスクに晒されております。

営業債務である未払手数料は、1年以内の支払期日であります。

(3) 金融商品に係るリスク管理体制

①信用リスク（取引先の契約不履行等に係るリスク）の管理

預金の預入先については、余資運用規程に従い、格付けの高い預入先に限定することにより、リスクの軽減を図っております。

営業債権の相手先の信用リスクに関しては、当社の信用リスク管理の基本方針に従い、取引先ごとの期日管理及び残高管理を行うとともに、主な相手先の信用状況を把握する体制としております。

投資有価証券の発行体の信用リスクに関しては、信用情報や時価の把握を定期的に行うことで管理しております。

②市場リスク（為替や金利等の変動リスク）の管理

組織規程における分掌業務の定めに基づき、リスク管理担当所管にて、取引残高、損益及びリスク量等の実績管理を行い、定期的に社内委員会での報告を実施しております。

③資金調達に係る流動性リスク（支払期日に支払いを実行できなくなるリスク）の管理

取引実行担当所管からの報告に基づき、資金管理担当所管が資金繰りを確認するとともに、十分な手許流動性を維持することなどにより、流動性リスクを管理しております。

(4) 金融商品の時価等に関する事項についての補足説明

金融商品の時価には、市場価格に基づく価額のほか、市場価格がない場合には合理的に算定された価額が含まれております。当該価額の算定においては変動要因を織り込んでいるため、異なる前提条件等を採用することにより、当該価額が変動することがあります。

2. 金融商品の時価等に関する事項

貸借対照表計上額、時価及びこれらの差額については、次のとおりであります。

第37期（2022年3月31日現在）

	貸借対照表計上額 (百万円)	時価 (百万円)	差額 (百万円)
(1) 金銭の信託	30,332	30,332	—
(2) 投資有価証券 其他有価証券	1	1	—
資産計	30,334	30,334	—

第38期（2023年3月31日現在）

	貸借対照表計上額 (百万円)	時価 (百万円)	差額 (百万円)
(1) 金銭の信託	29,184	29,184	—
(2) 投資有価証券 其他有価証券	1	1	—
資産計	29,186	29,186	—

(注1) 現金・預金、未収委託者報酬、未収運用受託報酬及び未払手数料は、短期間で決済されるため時価が帳簿価額に近似するものであることから、注記を省略しております。

(注2) 金銭債権及び満期のある有価証券の決算日後の償還予定額

第37期（2022年3月31日現在）

	1年以内 (百万円)	1年超5年以内 (百万円)	5年超10年以内 (百万円)	10年超 (百万円)
(1) 現金・預金	31,421	—	—	—
(2) 金銭の信託	30,332	—	—	—
(3) 未収委託者報酬	17,567	—	—	—
(4) 未収運用受託報酬	4,348	—	—	—
(5) 投資有価証券 其他有価証券(投資信託)	—	1	—	—
合計	83,670	1	—	—

第38期（2023年3月31日現在）

	1年以内 (百万円)	1年超5年以内 (百万円)	5年超10年以内 (百万円)	10年超 (百万円)
(1) 現金・預金	33,770	—	—	—
(2) 金銭の信託	29,184	—	—	—
(3) 未収委託者報酬	16,279	—	—	—
(4) 未収運用受託報酬	3,307	—	—	—
(5) 投資有価証券 其他有価証券(投資信託)	—	1	—	—
合計	82,540	1	—	—

3. 金融商品の時価のレベルごとの内訳等に関する事項

金融商品の時価を、時価の算定に係るインプットの観察可能性及び重要性に応じて、以下の3つのレベルに分類しております。

レベル1の時価：観察可能な時価の算定に係るインプットのうち、活発な市場において形成される当該時価の算定の対象となる資産又は負債に関する相場価格により算定した時価

レベル2の時価：観察可能な時価の算定に係るインプットのうち、レベル1のインプット以外の時価の算定に係るインプットを用いて算定した時価

レベル3の時価：観察できない時価の算定に係るインプットを使用して算定した時価

時価の算定に重要な影響を与えるインプットを複数使用している場合には、それらのインプットがそれぞれ属するレベルのうち、時価の算定における優先順位が最も低いレベルに時価を分類しております。

時価で貸借対照表に計上している金融商品

第37期（2022年3月31日現在）

区分	時価（百万円）			
	レベル1	レベル2	レベル3	合計
(1) 金銭の信託	—	6,932	—	6,932
(2) 投資有価証券 その他有価証券	—	—	—	—
資産計	—	6,932	—	6,932

「時価の算定に関する会計基準の適用指針」（企業会計基準適用指針第31号 2019年7月4日）第26項に従い、経過措置を適用した投資信託は上表には含めておりません。貸借対照表における当該投資信託の金額は、金銭の信託23,399百万円、投資有価証券1百万円となります。

第38期（2023年3月31日現在）

区分	時価（百万円）			
	レベル1	レベル2	レベル3	合計
(1) 金銭の信託	—	29,184	—	29,184
(2) 投資有価証券 その他有価証券	—	—	—	—
資産計	—	29,186	—	29,186

(注1) 時価の算定に用いた評価技法及び時価の算定に係るインプットの説明

金銭の信託

信託財産は、主として投資信託、デリバティブ取引、その他の資産（コールローン・委託証拠金等）で構成されております。

信託財産を構成する金融商品の時価について、投資信託は基準価額、デリバティブ取引は、取引相手先金融機関より提示された価格によっております。また、その他の資産については短期間で決済されるため、時価は帳簿価額とほぼ等しいことから、当該帳簿価額によっております。

投資有価証券

投資有価証券は市場における取引価格が存在しない投資信託であり、基準価額を時価としておりません。

(注2) 市場価格のない株式等の貸借対照表計上額は次の通りであります。

これらについては、「金融商品の時価等の開示に関する適用指針」（企業会計基準適用指針第19号 2020年3月31日）第5項に従い、2. 金融商品の時価等に関する事項及び3. 金融商品の時価のレベルごとの内訳等に関する事項で開示している表中には含めておりません。

(百万円)

	第37期 (2022年3月31日現在)	第38期 (2023年3月31日現在)
投資有価証券（その他有価証券）		
非上場株式	239	180
関係会社株式		
非上場株式	5,349	5,810

(有価証券関係)

1. 子会社株式及び関連会社株式

子会社株式及び関連会社株式（第37期の貸借対照表計上額5,349百万円、第38期の貸借対照表計上額5,810百万円）については市場価格がないことから、貸借対照表日における時価及び貸借対照表計上額と当該時価との差額の記載は省略しております。

2. その他有価証券

第37期（2022年3月31日現在）

(百万円)

区分	貸借対照表日における 貸借対照表計上額	取得原価	差額
貸借対照表計上額が 取得原価を超えるもの 投資信託	—	—	—
小計	—	—	—
貸借対照表計上額が 取得原価を超えないもの 投資信託	1	2	△0
小計	1	2	△0
合計	1	2	△0

(注) 非上場株式（貸借対照表計上額239百万円）については、市場価格がないことから、上表に含めておりません。

第38期（2023年3月31日現在）

(百万円)

区分	貸借対照表日における 貸借対照表計上額	取得原価	差額
貸借対照表計上額が 取得原価を超えるもの 投資信託	—	—	—
小計	—	—	—
貸借対照表計上額が 取得原価を超えないもの 投資信託	1	2	△0
小計	1	2	△0
合計	1	2	△0

(注) 非上場株式（貸借対照表計上額180百万円）については、市場価格がないことから、上表に含めておりません。

3. 事業年度中に売却したその他有価証券

第37期（自 2021年4月1日 至 2022年3月31日）

区分	売却額 (百万円)	売却益の合計額 (百万円)	売却損の合計額 (百万円)
株式	13	—	6

第38期（自 2022年4月1日 至 2023年3月31日）

区分	売却額 (百万円)	売却益の合計額 (百万円)	売却損の合計額 (百万円)
株式	54	4	9

4. 減損処理を行った有価証券

当事業年度において、有価証券について584百万円（関係会社株式584百万円）減損処理を行っております。

（退職給付関係）

1. 採用している退職給付制度の概要

当社は、確定給付型の制度として退職一時金制度（非積立型制度であります）を採用しております。確定拠出型の制度としては確定拠出年金制度を採用しております。

2. 確定給付制度

(1) 退職給付債務の期首残高と期末残高の調整表

	(百万円)	
	第37期 (自 2021年4月1日 至 2022年3月31日)	第38期 (自 2022年4月1日 至 2023年3月31日)
退職給付債務の期首残高	2,479	2,576
勤務費用	295	279
利息費用	2	2
数理計算上の差異の発生額	△14	31
退職給付の支払額	△185	△191
退職給付債務の期末残高	2,576	2,698

(2) 退職給付債務の期末残高と貸借対照表に計上された退職給付引当金の調整表

	(百万円)	
	第37期 (2022年3月31日現在)	第38期 (2023年3月31日現在)
非積立型制度の退職給付債務	2,576	2,698
未積立退職給付債務	2,576	2,698
未認識数理計算上の差異	△35	△44
未認識過去勤務費用	△33	0
貸借対照表に計上された負債と資産の純額	2,507	2,654
退職給付引当金	2,507	2,654
貸借対照表に計上された負債と資産の純額	2,507	2,654

(3) 退職給付費用及びその内訳項目の金額

(百万円)

	第37期 (自 2021年4月1日 至 2022年3月31日)	第38期 (自 2022年4月1日 至 2023年3月31日)
勤務費用	295	279
利息費用	2	2
数理計算上の差異の費用処理額	34	22
過去勤務費用の費用処理額	69	34
その他	△3	△4
確定給付制度に係る退職給付費用	398	334

(注) 上記退職給付費用以外に早期割増退職金として、前事業年度において20百万円、当事業年度において24百万円を営業外費用に計上しております。

(4) 数理計算上の計算基礎に関する事項

主要な数理計算上の計算基礎

	第37期 (2022年3月31日現在)	第38期 (2023年3月31日現在)
割引率	0.09%	0.09%
予想昇給率	1.00%～3.76%	1.00%～3.56%

3. 確定拠出制度

当社の確定拠出制度への要拠出額は、前事業年度97百万円、当事業年度103百万円であります。

(税効果会計関係)

1. 繰延税金資産及び繰延税金負債の発生の主な原因別の内訳

	第37期	第38期
	(2022年3月31日現在)	(2023年3月31日現在)
	(百万円)	(百万円)
繰延税金資産		
未払事業税	156	121
未払事業所税	10	9
賞与引当金	592	529
未払法定福利費	92	94
運用受託報酬	845	390
資産除去債務	13	15
減価償却超過額 (一括償却資産)	12	21
減価償却超過額	58	198
繰延資産償却超過額 (税法上)	292	297
退職給付引当金	767	812
時効後支払損引当金	45	33
ゴルフ会員権評価損	7	7
関係会社株式評価損	166	345
投資有価証券評価損	28	4
その他	2	13
その他有価証券評価差額金	0	0
繰延税金資産合計	3,092	2,895
繰延税金負債	—	—
繰延税金負債合計	—	—
繰延税金資産の純額	3,092	2,895

2. 法定実効税率と税効果会計適用後の法人税等の負担率との差異の原因となった主要な項目別の内訳

	第37期	第38期
	(2022年3月31日現在)	(2023年3月31日現在)
法定実効税率	—	30.62 %
(調整)		
受取配当金等永久に益金に算入されない項目	—	△3.69 %
その他	—	△0.06 %
税効果会計適用後の法人税等の負担率	—	26.87 %

(注) 前事業年度は、法定実効税率と税効果会計適用後の法人税等の負担率との差異が法定実効税率の100分の5以下であるため注記を省略しております。

(企業結合等関係)

当社（以下「AMOne」という）は、2016年7月13日付で締結した、DIAMアセットマネジメント株式会社（以下「DIAM」という）、みずほ投信投資顧問株式会社（以下「MHAM」という）、みずほ信託銀行株式会社（以下「TB」という）及び新光投信株式会社（以下「新光投信」という）（以下総称して「統合4社」という）間の「統合契約書」に基づき、2016年10月1日付で統合いたしました。

1. 結合当事企業

結合当事企業	DIAM	MHAM	TB	新光投信
事業の内容	投資運用業務、投資助言・代理業務	投資運用業務、投資助言・代理業務	信託業務、銀行業務、投資運用業務	投資運用業務、投資助言・代理業務

2. 企業結合日

2016年10月1日

3. 企業結合の方法

①MHAMを吸収合併存続会社、新光投信を吸収合併消滅会社とする吸収合併、②TBを吸収分割会社、吸収合併後のMHAMを吸収分割承継会社とし、同社がTB資産運用部門に係る権利義務を承継する吸収分割、③DIAMを吸収合併存続会社、MHAMを吸収合併消滅会社とする吸収合併の順に実施しております。

4. 結合後企業の名称

アセットマネジメントOne株式会社

5. 企業結合の主な目的

当社は、株式会社みずほフィナンシャルグループ（以下「MHFG」という）及び第一生命ホールディングス株式会社（以下「第一生命」という）の資産運用ビジネス強化・発展に対する強力なコミットメントのもと、統合4社が長年にわたって培ってきた資産運用に係わる英知を結集し、MHFGと第一生命両社グループとの連携も最大限活用して、お客さまに最高水準のソリューションを提供するグローバルな運用会社としての飛躍を目指してまいります。

6. 合併比率

「3. 企業結合の方法」③の吸収合併における合併比率は以下の通りであります。

会社名	DIAM (存続会社)	MHAM (消滅会社)
合併比率(*)	1	0.0154

(*) 普通株式と種類株式を合算して算定しております。

7. 交付した株式数

「3. 企業結合の方法」③の吸収合併において、DIAMは、MHAMの親会社であるMHFGに対して、その所有するMHAMの普通株式103万8,408株につき、DIAMの普通株式490株及び議決権を有しないA種類株式15,510株を交付しました。

8. 経済的持分比率（議決権比率）

MHFGが企業結合直前に所有していた当社に対する経済的持分比率 50.00%

MHFGが企業結合日に追加取得した当社に対する経済的持分比率 20.00%

MHFGの追加取得後の当社に対する経済的持分比率 70.00%

なお、MHFGが所有する議決権比率については50.00%から51.00%に異動しております。

9. 取得企業を決定するに至った主な根拠

「3. 企業結合の方法」③の吸収合併において、法的に消滅会社となるMHAMの親会社であるMHFGが、結合後企業の議決権の過半数を保有することになるため、企業結合の会計上はMHAMが取得企業に該当し、DIAMが被取得企業となるものです。

10. 会計処理

「企業結合に関する会計基準」（企業結合会計基準第21号 平成25年9月13日公表分）及び「企業結合会計基準及び事業分離等会計基準に関する適用指針」（企業会計基準適用指針第10号 平成25年9月13日公表分）に基づき、「3. 企業結合の方法」①の吸収合併及び②の吸収分割については共通支配下の取引として処理し、③の吸収合併については逆取得として処理しております。

11. 被取得企業に対してパーチェス法を適用した場合に関する事項

(1) 被取得企業の取得原価及びその内訳

取得の対価	MHAMの普通株式	144,212百万円
取得原価		144,212百万円

(2) 発生したのれんの金額、発生原因、償却方法及び償却期間

a. 発生したのれん	金額	76,224百万円
b. 発生原因		被取得企業から受け入れた資産及び引き受けた負債の純額と取得原価との差額によります。
c. のれんの償却方法及び償却期間		20年間の均等償却

(3) 企業結合日に受け入れた資産及び引き受けた負債の額並びにその主な内訳

a. 資産の額	資産合計	40,451百万円
	うち現金・預金	11,605百万円
	うち金銭の信託	11,792百万円
b. 負債の額	負債合計	9,256百万円
	うち未払手数料及び未払費用	4,539百万円

(注) 顧客関連資産に配分された金額及びそれに係る繰延税金負債は、資産の額及び負債の額には含まれておりません。

(4) のれん以外の無形固定資産に配分された金額及び主要な種類別の内訳並びに全体及び主要な種類別の加重平均償却期間

a. 無形固定資産に配分された金額	53,030百万円
b. 主要な種類別の内訳	
顧客関連資産	53,030百万円
c. 全体及び主要な種類別の加重平均償却期間	
顧客関連資産	16.9年

12. 被取得企業に対してパーチェス法を適用した場合の差額

(1) 貸借対照表項目

	第37期 (2022年3月31日現在)	第38期 (2023年3月31日現在)
流動資産	－百万円	－百万円
固定資産	76,763百万円	68,921百万円
資産合計	76,763百万円	68,921百万円
流動負債	－百万円	－百万円
固定負債	4,740百万円	3,643百万円
負債合計	4,740百万円	3,643百万円
純資産	72,022百万円	65,278百万円

(注) 固定資産及び資産合計には、のれん及び顧客関連資産の金額が含まれております。

のれん	55,263百万円	51,451百万円
顧客関連資産	25,175百万円	20,947百万円

(2) 損益計算書項目

	第37期 (自 2021年4月1日 至 2022年3月31日)	第38期 (自 2022年4月1日 至 2023年3月31日)
営業収益	－百万円	－百万円
営業利益	△8,429百万円	△8,039百万円
経常利益	△8,429百万円	△8,039百万円
税引前当期純利益	△8,429百万円	△8,039百万円
当期純利益	△7,015百万円	△6,744百万円
1株当たり当期純利益	△175,380円68銭	△168,617円97銭

(注) 営業利益には、のれん及び顧客関連資産の償却額が含まれております。

のれんの償却額	3,811百万円	3,811百万円
顧客関連資産の償却額	4,618百万円	4,228百万円

(資産除去債務関係)

当社は建物所有者との間で不動産賃貸借契約を締結しており、賃借期間終了時に原状回復する義務を有しているため、契約及び法令上の資産除去債務を認識しております。

なお、当該賃貸借契約に関連する長期差入保証金(敷金)が計上されているため、資産除去債務の負債計上に代えて、当該敷金の回収が最終的に見込めないと認められる金額を合理的に見積り、そのうち当期の負担に属する金額を費用計上し、直接減額しております。

(収益認識関係)

1. 収益の分解情報

収益の構成は次の通りです。

	第37期 (自 2021年4月1日 至 2022年3月31日)	第38期 (自 2022年4月1日 至 2023年3月31日)
委託者報酬	108,259百万円	95,739百万円
運用受託報酬	14,425百万円	14,651百万円
投資助言報酬	1,587百万円	2,048百万円
成功報酬(注)	2,594百万円	1,499百万円
その他営業収益	12百万円	23百万円
合計	126,879百万円	113,962百万円

(注) 成功報酬は、前事業年度においては損益計算書の委託者報酬及び運用受託報酬、当事業年度においては損益計算書の運用受託報酬に含めて表示しております。

2. 収益を理解するための基礎となる情報

収益を理解するための基礎となる情報は「重要な会計方針 6. 収益及び費用の計上基準」に記載の通りであります。

(セグメント情報等)

1. セグメント情報

当社は、資産運用業の単一セグメントであるため、記載を省略しております。

2. 関連情報

第37期(自 2021年4月1日 至 2022年3月31日) 及び第38期(自 2022年4月1日 至 2023年3月31日)

(1) サービスごとの情報

サービス区分の決定方法は、損益計算書の営業収益の区分と同一であることから、サービスごとの営業収益の記載を省略しております。

(2) 地域ごとの情報

① 営業収益

本邦の外部顧客に対する営業収益に区分した金額が損益計算書の営業収益の90%を超えるため、記載を省略しております。

② 有形固定資産

本邦に所在している有形固定資産の金額が貸借対照表の有形固定資産の金額の90%を超えるため、記載を省略しております。

(3) 主要な顧客ごとの情報

特定の顧客に対する営業収益で損益計算書の営業収益の10%以上を占める相手先がないため、記載を省略しております。

(持分法損益等)

当社は2022年8月1日付でPayPayアセットマネジメント株式会社の株式を取得し持分法適用関連会社としておりますが、重要性が乏しいため、関連会社に対する投資の金額等の記載を省略しております。

(関連当事者情報)

1. 関連当事者との取引

(1) 親会社及び法人主要株主等

第37期 (自 2021年4月1日 至 2022年3月31日)

該当はありません。

第38期 (自 2022年4月1日 至 2023年3月31日)

該当はありません。

(2) 子会社及び関連会社等

第37期 (自 2021年4月1日 至 2022年3月31日)

該当はありません。

第38期 (自 2022年4月1日 至 2023年3月31日)

該当はありません。

(3) 兄弟会社等

第37期 (自 2021年4月1日 至 2022年3月31日)

属性	会社等の名称	住所	資本金 又は 出資金	事業の 内容又は 職業	議決権 等の所有(被 所有) 割合	関係内容		取引の内容	取引金額 (百万円)	科目	期末残高 (百万円)
						役員 の 兼任等	事業上 の 関係				
親 会 社 の 子 会 社	株式会社 みずほ銀行	東京都 千代田 区	14,040 億円	銀行業	—	—	当社設定 投資信託 の販売	投資信託 の販売代 行手数料	7,789	未払 手数料	1,592
	みずほ証券株式 会社	東京都 千代田 区	1,251 億円	証券業	—	—	当社設定 投資信託 の販売	投資信託 の販売代 行手数料	16,373	未払 手数料	2,651

取引条件及び取引条件の決定方針等

(注1) 投資信託の販売代行手数料は、一般的取引条件を勘案した個別契約により決定しております。

(注2) 上記の取引金額には消費税等が含まれておりません。期末残高には、消費税等が含まれております。

第38期 (自 2022年4月1日 至 2023年3月31日)

属性	会社等の名称	住所	資本金 又は 出資金	事業の 内容又は 職業	議決権 等の所有(被 所有) 割合	関係内容		取引の内容	取引金額 (百万円)	科目	期末残高 (百万円)
						役員 の 兼任等	事業上 の 関係				
親 会 社 の 子 会 社	株式会社 みずほ銀行	東京都 千代田 区	14,040 億円	銀行業	—	—	当社設定 投資信託 の販売	投資信託 の販売代 行手数料	7,474	未払 手数料	1,579
	みずほ証券株式 会社	東京都 千代田 区	1,251 億円	証券業	—	—	当社設定 投資信託 の販売	投資信託 の販売代 行手数料	13,932	未払 手数料	2,404

取引条件及び取引条件の決定方針等

(注1) 投資信託の販売代行手数料は、一般的取引条件を勘案した個別契約により決定しております。

(注2) 上記の取引金額には消費税等が含まれておりません。期末残高には、消費税等が含まれております。

2. 親会社又は重要な関連会社に関する注記

(1) 親会社情報

株式会社みずほフィナンシャルグループ

(東京証券取引所及びニューヨーク証券取引所に上場)

(2) 重要な関連会社の要約財務諸表

該当はありません

(1株当たり情報)

	第37期 (自 2021年4月1日 至 2022年3月31日)	第38期 (自 2022年4月1日 至 2023年3月31日)
1株当たり純資産額	1,939,327円79銭	1,975,862円96銭
1株当たり当期純利益金額	387,499円36銭	345,535円19銭

(注1) 潜在株式調整後1株当たり当期純利益金額については、潜在株式が存在していないため記載しておりません。

(注2) 1株当たり当期純利益金額の算定上の基礎は、以下のとおりであります。

	第37期 (自 2021年4月1日 至 2022年3月31日)	第38期 (自 2022年4月1日 至 2023年3月31日)
当期純利益金額	15,499百万円	13,821百万円
普通株主及び普通株主と同等の株主に帰属しない金額	—	—
普通株式及び普通株式と同等の株式に係る当期純利益金額	15,499百万円	13,821百万円
普通株式及び普通株式と同等の株式の期中平均株式数	40,000株	40,000株
(うち普通株式)	(24,490株)	(24,490株)
(うちA種種類株式)	(15,510株)	(15,510株)

(注1) A種種類株式は、剰余金の配当請求権及び残余財産分配請求権について普通株式と同等の権利を有しているため、1株当たり情報の算定上、普通株式に含めて計算しています。

独立監査人の中間監査報告書

2023年11月22日

アセットマネジメントOne株式会社
取締役会 御中

EY新日本有限責任監査法人 東京事務所

指定有限責任社員
業務執行社員 公認会計士 森重 俊寛

指定有限責任社員
業務執行社員 公認会計士 長谷川 敬

指定有限責任社員
業務執行社員 公認会計士 稲葉 宏和

中間監査意見

当監査法人は、金融商品取引法第193条の2第1項の規定に基づく監査証明を行うため、「委託会社等の経理状況」に掲げられているアセットマネジメントOne株式会社の2023年4月1日から2024年3月31日までの第39期事業年度の中間会計期間（2023年4月1日から2023年9月30日まで）に係る中間財務諸表、すなわち、中間貸借対照表、中間損益計算書、中間株主資本等変動計算書、重要な会計方針及びその他の注記について中間監査を行った。

当監査法人は、上記の中間財務諸表が、我が国において一般に公正妥当と認められる中間財務諸表の作成基準に準拠して、アセットマネジメントOne株式会社の2023年9月30日現在の財政状態及び同日をもって終了する中間会計期間（2023年4月1日から2023年9月30日まで）の経営成績に関する有用な情報を表示しているものと認める。

中間監査意見の根拠

当監査法人は、我が国において一般に公正妥当と認められる中間監査の基準に準拠して中間監査を行った。中間監査の基準における当監査法人の責任は、「中間財務諸表監査における監査人の責任」に記載されている。当監査法人は、我が国における職業倫理に関する規定に従って、会社から独立しており、また、監査人としてのその他の倫理上の責任を果たしている。当監査法人は、中間監査の意見表明の基礎となる十分かつ適切な監査証拠を入手したと判断している。

中間財務諸表に対する経営者及び監査等委員会の責任

経営者の責任は、我が国において一般に公正妥当と認められる中間財務諸表の作成基準に準拠して中間財務諸表を作成し有用な情報を表示することにある。これには、不正又は誤謬による重要な虚偽表示のない中間財務諸表を作成し有用な情報を表示するために経営者が必要と判断した内部統制を整備及び運用することが含まれる。

中間財務諸表を作成するに当たり、経営者は、継続企業的前提に基づき中間財務諸表を作成することが適切であるかどうかを評価し、我が国において一般に公正妥当と認められる中間財務諸表の作成基準に基づいて継続企業に関する事項を開示する必要がある場合には当該事項を開示する責任がある。

監査等委員会の責任は、財務報告プロセスの整備及び運用における取締役の職務の執行を監視することにある。

中間財務諸表監査における監査人の責任

監査人の責任は、監査人が実施した中間監査に基づいて、全体として中間財務諸表の有用な情報の表示に関して投資者の判断を損なうような重要な虚偽表示がないかどうかの合理的な保証を得て、中間監査報告書において独立の立場から中間財務諸表に対する意見を表明することにある。虚偽表示は、不正又は誤謬により発生する可能性があり、個別に又は集計すると、中間財務諸表の利用者の意思決定に影響を与えると合理的に見込まれる場合に、重要性があると判断される。

監査人は、我が国において一般に公正妥当と認められる中間監査の基準に従って、中間監査の過程を通じて、職業的専門家としての判断を行い、職業的懐疑心を保持して以下を実施する。

- ・ 不正又は誤謬による中間財務諸表の重要な虚偽表示リスクを識別し、評価する。また、重要な虚偽表示リスクに対応する中間監査手続を立案し、実施する。中間監査手続の選択及び適用は監査人の判断による。さらに、中間監査の意見表明の基礎となる十分かつ適切な監査証拠を入手する。なお、中間監査手続は、年度監査と比べて監査手続の一部が省略され、監査人の判断により、不正又は誤謬による中間財務諸表の重要な虚偽表示リスクの評価に基づいて、分析的手続等を中心とした監査手続に必要な応じて追加の監査手続が選択及び適用される。
- ・ 中間財務諸表監査の目的は、内部統制の有効性について意見表明するためのものではないが、監査人は、リスク評価の実施に際して、状況に応じた適切な中間監査手続を立案するために、中間財務諸表の作成と有用な情報の表示に関連する内部統制を検討する。
- ・ 経営者が採用した会計方針及びその適用方法並びに経営者によって行われた会計上の見積りの合理性及び関連する注記事項の妥当性を評価する。
- ・ 経営者が継続企業を前提として中間財務諸表を作成することが適切であるかどうか、また、入手した監査証拠に基づき、継続企業の前提に重要な疑義を生じさせるような事象又は状況に関して重要な不確実性が認められるかどうか結論付ける。継続企業の前提に関する重要な不確実性が認められる場合は、中間監査報告書において中間財務諸表の注記事項に注意を喚起すること、又は重要な不確実性に関する中間財務諸表の注記事項が適切でない場合は、中間財務諸表に対して除外事項付意見を表明することが求められている。監査人の結論は、中間監査報告書日までに入手した監査証拠に基づいているが、将来の事象や状況により、企業は継続企業として存続できなくなる可能性がある。
- ・ 中間財務諸表の表示及び注記事項が、我が国において一般に公正妥当と認められる中間財務諸表の作成基準に準拠しているかどうかとともに、関連する注記事項を含めた中間財務諸表の表示、構成及び内容、並びに中間財務諸表が基礎となる取引や会計事象に関して有用な情報を表示しているかどうかを評価する。

監査人は、監査等委員会に対して、計画した中間監査の範囲とその実施時期、中間監査の実施過程で識別した内部統制の重要な不備を含む中間監査上の重要な発見事項、及び中間監査の基準で求められているその他の事項について報告を行う。

監査人は、監査等委員会に対して、独立性についての我が国における職業倫理に関する規定を遵守したこと、並びに監査人の独立性に影響を与えると合理的に考えられる事項、及び阻害要因を除去するための対応策を講じている場合又は阻害要因を許容可能な水準にまで軽減するためのセーフガードを適用している場合はその内容について報告を行う。

利害関係

会社と当監査法人又は業務執行社員との間には、公認会計士法の規定により記載すべき利害関係はない。

以 上

(注1) 上記の中間監査報告書の原本は当社(有価証券報告書提出会社)が別途保管しております。

(注2) X B R Lデータは監査の対象には含まれておりません。

(1) 中間貸借対照表

(単位：百万円)

		第39期中間会計期間末 (2023年9月30日現在)
(資産の部)		
流動資産		
現金・預金		28,013
金銭の信託		28,384
未収委託者報酬		17,669
未収運用受託報酬		3,747
未収投資助言報酬		305
未収収益		13
前払費用		1,318
その他		2,504
	流動資産計	81,956
固定資産		
有形固定資産		
建物	※1	947
器具備品	※1	100
リース資産	※1	6
無形固定資産		
ソフトウェア		2,954
ソフトウェア仮勘定		2,002
電話加入権		2
投資その他の資産		
投資有価証券		184
関係会社株式		4,888
長期差入保証金		772
繰延税金資産		2,592
その他		120
	固定資産計	14,572
資産合計		96,529

(単位：百万円)

	第39期中間会計期間末 (2023年9月30日現在)
(負債の部)	
流動負債	
預り金	418
リース債務	1
未払金	7,850
未払収益分配金	1
未払償還金	0
未払手数料	7,654
その他未払金	193
未払費用	7,452
未払法人税等	2,372
未払消費税等	1,076
契約負債	20
賞与引当金	861
役員賞与引当金	26
	流動負債計
	20,081
固定負債	
リース債務	5
退職給付引当金	2,701
時効後支払損引当金	72
	固定負債計
	2,780
負債合計	22,861
(純資産の部)	
株主資本	
資本金	2,000
資本剰余金	19,552
資本準備金	2,428
その他資本剰余金	17,124
利益剰余金	52,115
利益準備金	123
その他利益剰余金	51,991
別途積立金	31,680
繰越利益剰余金	20,311
	株主資本計
	73,668
評価・換算差額等	
その他有価証券評価差額金	△0
	評価・換算差額等計
	△0
純資産合計	73,668
負債・純資産合計	96,529

(2) 中間損益計算書

(単位：百万円)

		第39期中間会計期間 (自 2023年4月1日 至 2023年9月30日)	
営業収益			
委託者報酬		49,984	
運用受託報酬		8,063	
投資助言報酬		1,082	
その他営業収益		13	
	営業収益計		59,144
営業費用			
支払手数料		21,623	
広告宣伝費		107	
公告費		0	
調査費		17,657	
調査費		6,728	
委託調査費		10,928	
委託計算費		280	
営業雑経費		372	
通信費		17	
印刷費		253	
協会費		33	
諸会費		29	
支払販売手数料		38	
	営業費用計		40,042
一般管理費			
給料		4,831	
役員報酬		77	
給料・手当		4,735	
賞与		19	
交際費		14	
寄付金		3	
旅費交通費		63	
租税公課		175	
不動産賃借料		508	
退職給付費用		206	
固定資産減価償却費	※1	749	
福利厚生費		17	
修繕費		0	
賞与引当金繰入額		861	
役員賞与引当金繰入額		26	
機器リース料		0	
事務委託費		1,714	
事務用消耗品費		24	
器具備品費		0	
諸経費		120	
	一般管理費計		9,319
営業利益			9,782

(単位：百万円)

	第39期中間会計期間 (自 2023年4月1日 至 2023年9月30日)	
営業外収益		
受取利息	3	
受取配当金	3	
時効成立分配金・償還金	0	
時効後支払損引当金戻入額	35	
雑収入	10	
営業外収益計		53
営業外費用		
為替差損	7	
金銭の信託運用損	785	
早期割増退職金	0	
雑損失	3	
営業外費用計		797
経常利益		9,038
特別損失		
固定資産除却損	2	
関係会社株式評価損	922	
特別損失計		924
税引前中間純利益		8,113
法人税、住民税及び事業税		2,136
法人税等調整額		303
法人税等合計		2,440
中間純利益		5,673

(3) 中間株主資本等変動計算書

第39期中間会計期間（自 2023年4月1日 至 2023年9月30日）

(単位：百万円)

	株主資本						
	資本金	資本剰余金			利益剰余金		
		資本準備金	その他 資本剰余金	資本剰余金 合計	利益 準備金	その他利益剰余金	
						別途 積立金	繰越利益 剰余金
当期首残高	2,000	2,428	17,124	19,552	123	31,680	25,678
当中間期変動額							
剰余金の配当							△11,040
中間純利益							5,673
株主資本以外 の項目の 当中間期変 動額(純額)							
当中間期変動額 合計	—	—	—	—	—	—	△5,366
当中間期末残高	2,000	2,428	17,124	19,552	123	31,680	20,311

	株主資本		評価・換算差額等		純資産 合計
	利益剰余金	株主資本 合計	その他 有価証券 評価差額金	評価・換算 差額等合計	
	利益剰余金 合計				
当期首残高	57,481	79,034	△0	△0	79,034
当中間期変動額					
剰余金の配当	△11,040	△11,040			△11,040
中間純利益	5,673	5,673			5,673
株主資本以外 の項目の 当中間期変 動額(純額)		—	△0	△0	△0
当中間期変動額 合計	△5,366	△5,366	△0	△0	△5,366
当中間期末残高	52,115	73,668	△0	△0	73,668

重要な会計方針

<p>1. 有価証券の評価基準及び評価方法</p>	<p>(1) 子会社株式及び関連会社株式 移動平均法による原価法</p> <p>(2) その他有価証券 市場価格のない株式等以外のもの 中間決算日の市場価格等に基づく時価法 (評価差額は全部純資産直入法により処理し、売却原価は移動平均法により算定)</p> <p>市場価格のない株式等 移動平均法による原価法</p>
<p>2. 金銭の信託の評価基準及び評価方法</p>	<p>時価法</p>
<p>3. 固定資産の減価償却の方法</p>	<p>(1) 有形固定資産(リース資産を除く) 定率法を採用しております。ただし、平成28年4月1日以降に取得した建物附属設備については、定額法を採用しております。 なお、主な耐用年数は次のとおりであります。</p> <p>建物 … 8～18年 器具備品 … 2～20年</p> <p>(2) 無形固定資産(リース資産を除く) 定額法を採用しております。 なお、自社利用のソフトウェアについては、社内における利用可能期間(5年)に基づく定額法を採用しております。</p> <p>(3) リース資産 所有権移転外ファイナンス・リース取引に係るリース資産 リース期間を耐用年数とし、残存価格を零とする定額法を採用しております。</p>
<p>4. 外貨建の資産及び負債の本邦通貨への換算基準</p>	<p>外貨建金銭債権債務は、中間決算日の直物等為替相場により円貨に換算し、換算差額は損益として処理しております。</p>
<p>5. 引当金の計上基準</p>	<p>(1) 賞与引当金は、従業員に対して支給する賞与の支出に充てるため、将来の支給見込額に基づき当中間会計期間に見合う分を計上しております。</p> <p>(2) 役員賞与引当金は、役員に対して支給する賞与の支出に充てるため、将来の支給見込額に基づき当中間会計期間に見合う分を計上しております。</p> <p>(3) 退職給付引当金は、従業員の退職給付に備えるため、退職一時金制度について、当事業年度末における退職給付債務の見込額に基づき当中間会計期間末において発生していると認められる額を計上しております。</p> <p>①退職給付見込額の期間帰属方法 退職給付債務の算定にあたり、退職給付見込額を当中間会計期間末までの期間に帰属させる方法については、給付算定式基準によっております。</p> <p>②数理計算上の差異及び過去勤務費用の費用処理方法 過去勤務費用については、その発生時の従業員の平均残存勤務期間内の一定の年数(5年)による定額法により按分した額を費用処理しております。 数理計算上の差異については、各事業年度の発生時の従業員の平均残存勤務期間内の一定の年数(5年または10年)による定額法により按分した額を、それぞれ発生の日翌事業年度から費用処理しております。</p> <p>(4) 時効後支払損引当金は、時効成立のため利益計上した収益分配金及び償還金について、受益者からの今後の支払請求に備えるため、過去の支払実績に基づく将来の支払見込額を計上しております。</p>
	<p>当社は、資産運用サービスから委託者報酬、運用受託報酬及び投</p>

6. 収益及び費用の計上基準

資助言報酬を稼得しております。これらには成功報酬が含まれる場合があります。

(1) 委託者報酬

委託者報酬は、投資信託の信託約款に基づき、日々の純資産総額に対する一定割合として認識され、確定した報酬を投資信託によって主に年2回受取ります。当該報酬は期間の経過とともに履行義務が充足されるという前提に基づき、投資信託の運用期間にわたり収益として認識しております。

(2) 運用受託報酬

運用受託報酬は、投資顧問契約で定められた報酬に基づき、確定した報酬を顧問口座によって主に年1回又は2回受取ります。当該報酬は期間の経過とともに履行義務が充足されるという前提に基づき、顧問口座の運用期間にわたり収益として認識しております。

(3) 投資助言報酬

投資助言報酬は、投資助言契約で定められた報酬に基づき、確定した報酬を顧問口座によって主に年2回又は4回受取ります。当該報酬は期間の経過とともに履行義務が充足されるという前提に基づき、顧問口座の運用期間にわたり収益として認識しております。

(4) 成功報酬

成功報酬は、対象となる投資信託または顧問口座の特定のベンチマークまたはその他のパフォーマンス目標を上回る超過運用益に対する一定割合として認識されます。当該報酬は成功報酬を受領する権利が確定した時点で収益として認識しております。

注記事項

(中間貸借対照表関係)

項目	第39期中間会計期間末 (2023年9月30日現在)		
※1. 有形固定資産の減価償却累計額	建物	…	577百万円
	器具備品	…	764百万円
	リース資産	…	2百万円

(中間損益計算書関係)

項目	第39期中間会計期間 (自 2023年4月1日 至 2023年9月30日)		
※1. 減価償却実施額	有形固定資産	…	71百万円
	無形固定資産	…	678百万円

(中間株主資本等変動計算書関係)

第39期中間会計期間 (自 2023年4月1日 至 2023年9月30日)

1. 発行済株式の種類及び総数に関する事項

発行済株式の種類	当事業年度期首 株式数 (株)	当中間会計期間 増加株式数 (株)	当中間会計期間 減少株式数 (株)	当中間会計期間末 株式数 (株)
普通株式	24,490	—	—	24,490
A種種類株式	15,510	—	—	15,510
合計	40,000	—	—	40,000

2. 配当に関する事項

(1) 配当金支払額

決議	株式の 種類	配当金の 総額 (百万円)	1株当たり 配当額 (円)	基準日	効力発生日
2023年6月16日 定時株主総会	普通株式	11,040	276,000	2023年3月31日	2023年6月19日
	A種種類 株式				

(2) 基準日が当中間会計期間に属する配当のうち、配当の効力発生日が当中間会計期間後となるもの該当事項はありません。

(金融商品関係)

第39期中間会計期間末 (2023年9月30日現在)

1. 金融商品の時価等に関する事項

2023年9月30日における中間貸借対照表計上額、時価及びこれらの差額については、次のとおりであります。

	中間貸借対照表計上額 (百万円)	時価 (百万円)	差額 (百万円)
(1) 金銭の信託	28,384	28,384	—
(2) 投資有価証券 その他有価証券	1	1	—
資産計	28,386	28,386	—

(注) 現金・預金、未収委託者報酬、未収運用受託報酬及び未払手数料は、短期間で決済されるため時価が帳簿価額に近似するものであることから、注記を省略しております。

2. 金融商品の時価のレベルごとの内訳等に関する事項

金融商品の時価を、時価の算定に係るインプットの観察可能性及び重要性に応じて、以下の3つのレベルに分類しております。

レベル1の時価：観察可能な時価の算定に係るインプットのうち、活発な市場において形成される当該時価の算定の対象となる資産又は負債に関する相場価格により算定した時価

レベル2の時価：観察可能な時価の算定に係るインプットのうち、レベル1のインプット以外の時価の算定に係るインプットを用いて算定した時価

レベル3の時価：観察できない時価の算定に係るインプットを使用して算定した時価

時価の算定に重要な影響を与えるインプットを複数使用している場合には、それらのインプットがそれぞれ属するレベルのうち、時価の算定における優先順位が最も低いレベルに時価を分類しております。

時価で中間貸借対照表に計上している金融商品

区分	時価 (百万円)			
	レベル1	レベル2	レベル3	合計
金銭の信託	—	28,384	—	28,384
投資有価証券	—	—	—	—
その他有価証券	—	1	—	1
資産計	—	28,386	—	28,386

(注1) 時価の算定に用いた評価技法及び時価の算定に係るインプットの説明

金銭の信託

信託財産は、主として投資信託、デリバティブ取引、その他の資産（コールローン・委託証拠金等）で構成されております。

信託財産を構成する金融商品の時価について、投資信託は基準価額、デリバティブ取引は、取引相手先金融機関より提示された価格によっております。また、その他の資産については短期間で決済されるため、時価は帳簿価額とほぼ等しいことから、当該帳簿価額によっております。

投資有価証券

投資有価証券は市場における取引価格が存在しない投資信託であり、基準価額を時価としております。

(注2) 市場価格のない株式等の貸借対照表計上額は次の通りであります。
これらについては、「金融商品の時価等の開示に関する適用指針」(企業会計基準適用指針第19号2020年3月31日)第5項に従い、金融商品の時価等及び時価のレベルごとの内訳等に関する事項で開示している表中には含めておりません。

区分	中間貸借対照表計上額 (百万円)
投資有価証券 (その他有価証券)	
非上場株式	182
関係会社株式	
非上場株式	4,888

(有価証券関係)

第39期中間会計期間末
(2023年9月30日現在)

1. 子会社株式及び関連会社株式

子会社株式及び関連会社株式(中間貸借対照表計上額4,888百万円)については市場価格がないことから、貸借対照表日における時価及び貸借対照表計上額と当該時価との差額の記載は省略しております。

2. その他有価証券

区 分	中間貸借対照表 計上額 (百万円)	取得原価 (百万円)	差額 (百万円)
中間貸借対照表計上額が 取得原価を超えるもの 投資信託	-	-	-
小計	-	-	-
中間貸借対照表計上額が 取得原価を超えないもの 投資信託	1	2	△0
小計	1	2	△0
合計	1	2	△0

(注) 非上場株式(中間貸借対照表計上額182百万円)については、市場価格がないことから、上表に含めておりません。

(持分法損益等)

当社は2022年8月1日付でPayPayアセットマネジメント株式会社の株式を取得し持分法適用関連会社としておりますが、重要性が乏しいため、関連会社に対する投資の金額等の記載を省略しております。

(企業結合等関係)

当社（以下「AMOne」という）は、2016年7月13日付で締結した、DIAMアセットマネジメント株式会社（以下「DIAM」という）、みずほ投信投資顧問株式会社（以下「MHAM」という）、みずほ信託銀行株式会社（以下「TB」という）及び新光投信株式会社（以下「新光投信」という）（以下総称して「統合4社」という）間の「統合契約書」に基づき、2016年10月1日付で統合いたしました。

1. 結合当事企業

結合当事企業	DIAM	MHAM	TB	新光投信
事業の内容	投資運用業務、投資助言・代理業務	投資運用業務、投資助言・代理業務	信託業務、銀行業務、投資運用業務	投資運用業務、投資助言・代理業務

2. 企業結合日

2016年10月1日

3. 企業結合の方法

①MHAMを吸収合併存続会社、新光投信を吸収合併消滅会社とする吸収合併、②TBを吸収分割会社、吸収合併後のMHAMを吸収分割承継会社とし、同社がTB資産運用部門に係る権利義務を承継する吸収分割、③DIAMを吸収合併存続会社、MHAMを吸収合併消滅会社とする吸収合併の順に実施しております。

4. 結合後企業の名称

アセットマネジメントOne株式会社

5. 企業結合の主な目的

当社は、株式会社みずほフィナンシャルグループ（以下「MHFG」という）及び第一生命ホールディングス株式会社（以下「第一生命」という）の資産運用ビジネス強化・発展に対する強力なコミットメントのもと、統合4社が長年にわたって培ってきた資産運用に係わる英知を結集し、MHFGと第一生命両社グループとの連携も最大限活用して、お客さまに最高水準のソリューションを提供するグローバルな運用会社としての飛躍を目指してまいります。

6. 合併比率

「3. 企業結合の方法」③の吸収合併における合併比率は以下の通りであります。

会社名	DIAM (存続会社)	MHAM (消滅会社)
合併比率(*)	1	0.0154

(*) 普通株式と種類株式を合算して算定しております。

7. 交付した株式数

「3. 企業結合の方法」③の吸収合併において、DIAMは、MHAMの親会社であるMHFGに対して、その所有するMHAMの普通株式103万8,408株につき、DIAMの普通株式490株及び議決権を有しないA種種類株式15,510株を交付しました。

8. 経済的持分比率（議決権比率）

MHFGが企業結合直前に所有していた当社に対する経済的持分比率 50.00%

MHFGが企業結合日に追加取得した当社に対する経済的持分比率 20.00%

MHFGの追加取得後の当社に対する経済的持分比率 70.00%

なお、MHFGが所有する議決権比率については50.00%から51.00%に異動しております。

9. 取得企業を決定するに至った主な根拠

「3. 企業結合の方法」③の吸収合併において、法的に消滅会社となるMHAMの親会社であるMHFGが、結合後企業の議決権の過半数を保有することになるため、企業結合の会計上はMHAMが取得企業に該当し、DIAMが被取得企業となるものです。

10. 会計処理

「企業結合に関する会計基準」（企業結合会計基準第21号 平成25年9月13日公表分）及び「企業結合会計基準及び事業分離等会計基準に関する適用指針」（企業会計基準適用指針第10号 平成25年9月13日公表分）に基づき、「3. 企業結合の方法」①の吸収合併及び②の吸収分割については共通支配下の取引として処理し、③の吸収合併については逆取得として処理しております。

11. 被取得企業に対してパーチェス法を適用した場合に関する事項

(1) 中間財務諸表に含まれる被取得企業の業績の期間

2023年4月1日から2023年9月30日まで

(2) 被取得企業の取得原価及びその内訳

取得の対価	MHAMの普通株式	144,212百万円
取得原価		144,212百万円

(3) 発生したのれんの金額、発生原因、償却方法及び償却期間

a. 発生したのれん	金額	76,224百万円
b. 発生原因	被取得企業から受け入れた資産及び引き受けた負債の純額と取得原価との差額によります。	
c. のれんの償却方法及び償却期間	20年間の均等償却	

(4) 企業結合日に受け入れた資産及び引き受けた負債の額並びにその主な内訳

a. 資産の額	資産合計	40,451百万円
	うち現金・預金	11,605百万円
	うち金銭の信託	11,792百万円
b. 負債の額	負債合計	9,256百万円
	うち未払手数料及び未払費用	4,539百万円

(注) 顧客関連資産に配分された金額及びそれに係る繰延税金負債は、資産の額及び負債の額には含まれておりません。

(5) のれん以外の無形固定資産に配分された金額及び主要な種類別の内訳並びに全体及び主要な種類別の加重平均償却期間

a. 無形固定資産に配分された金額	53,030百万円
b. 主要な種類別の内訳	
顧客関連資産	53,030百万円
c. 全体及び主要な種類別の加重平均償却期間	
顧客関連資産	16.9年

12. 被取得企業に対してパーチェス法を適用した場合の差額

(1) 貸借対照表項目

流動資産	－百万円
固定資産	65,400百万円
資産合計	65,400百万円
流動負債	－百万円
固定負債	3,358百万円
負債合計	3,358百万円
純資産	62,041百万円

(注) 固定資産及び資産合計には、のれんの金額49,546百万円及び顧客関連資産の金額19,028百万円が含まれております。

(2) 損益計算書項目

営業収益	－百万円
営業利益	△3,824百万円
経常利益	△3,824百万円
税引前中間純利益	△3,824百万円
中間純利益	△3,237百万円
1株当たり中間純利益	△80,925円14銭

(注) 営業利益には、のれんの償却額1,905百万円及び顧客関連資産の償却額1,918百万円が含まれております。

(資産除去債務関係)

当社は建物所有者との間で不動産賃貸借契約を締結しており、賃借期間終了時に原状回復する義務を有しているため、契約及び法令上の資産除去債務を認識しております。

なお、当該賃貸借契約に関連する長期差入保証金(敷金)が計上されているため、資産除去債務の負債計上に代えて、当該敷金の回収が最終的に見込めないと認められる金額を合理的に見積り、そのうち当期の負担に属する金額を費用計上し、直接減額しております。

(収益認識関係)

1. 収益の分解情報

当中間会計期間の収益の構成は次の通りです。

第39期中間会計期間
(自 2023年4月1日 至 2023年9月30日)

委託者報酬	49,984百万円
運用受託報酬	7,464百万円
投資助言報酬	1,082百万円
成功報酬(注)	599百万円
その他営業収益	13百万円
合計	59,144百万円

(注) 成功報酬は、中間損益計算書において委託者報酬及び運用受託報酬に含めて表示しております。

2. 収益を理解するための基礎となる情報

収益を理解するための基礎となる情報は「重要な会計方針 6. 収益及び費用の計上基準」に記載の通りであります。

(セグメント情報等)

第39期中間会計期間 (自 2023年4月1日 至 2023年9月30日)

1. セグメント情報

当社は、資産運用業の単一セグメントであるため、記載を省略しております。

2. 関連情報

(1) サービスごとの情報

サービス区分の決定方法は、損益計算書の営業収益の区分と同一であることから、サービスごとの営業収益の記載を省略しております。

(2) 地域ごとの情報

① 営業収益

本邦の外部顧客に対する営業収益に区分した金額が損益計算書の営業収益の90%を超えるため、記載を省略しております。

② 有形固定資産

本邦に所在している有形固定資産の金額が貸借対照表の有形固定資産の金額の90%を超えるため、記載を省略しております。

(3) 主要な顧客ごとの情報

特定の顧客に対する営業収益で損益計算書の営業収益の10%以上を占める相手先がないため、記載を省略しております。

(1株当たり情報)

第39期中間会計期間 (自 2023年4月1日 至 2023年9月30日)	
1株当たり純資産額	1,841,700円33銭
1株当たり中間純利益金額	141,837円37銭

(注) 潜在株式調整後1株当たり中間純利益金額については、潜在株式が存在しないため記載しておりません。

1株当たり中間純利益金額の算定上の基礎は、以下のとおりであります。

	第39期中間会計期間 (自 2023年4月1日 至 2023年9月30日)
中間純利益金額	5,673百万円
普通株主及び普通株主と同等の株主に帰属しない金額	—
普通株式及び普通株式と同等の株式に係る中間純利益金額	5,673百万円
普通株式及び普通株式と同等の株式の期中平均株式数	40,000株
（うち普通株式）	(24,490株)
（うちA種種類株式）	(15,510株)

(注) A種種類株式は、剰余金の配当請求権及び残余財産分配請求権について普通株式と同等の権利を有しているため、1株当たり情報の算定上、普通株式に含めて計算しています。

4【利害関係人との取引制限】

委託会社は、「金融商品取引法」の定めるところにより、利害関係人との取引について、次に掲げる行為が禁止されています。

- (1) 自己またはその取締役もしくは執行役との間における取引を行うことを内容とした運用を行うこと（投資者の保護に欠け、もしくは取引の公正を害し、または金融商品取引業の信用を失墜させるおそれがないものとして内閣府令で定めるものを除きます。）。
- (2) 運用財産相互間において取引を行うことを内容とした運用を行うこと（投資者の保護に欠け、もしくは取引の公正を害し、または金融商品取引業の信用を失墜させるおそれがないものとして内閣府令で定めるものを除きます。）。
- (3) 通常の実取引の条件と異なる条件であって取引の公正を害するおそれのある条件で、委託会社の親法人等（委託会社の総株主等の議決権の過半数を保有していることその他の当該金融商品取引業者と密接な関係を有する法人その他の団体として政令で定める要件に該当する者をいいます。以下（4）（5）において同じ。）または子法人等（委託会社が総株主等の議決権の過半数を保有していることその他の当該金融商品取引業者と密接な関係を有する法人その他の団体として政令で定める要件に該当する者をいいます。以下同じ。）と有価証券の売買その他の取引または店頭デリバティブ取引を行うこと。
- (4) 委託会社の親法人等または子法人等の利益を図るため、その行う投資運用業に関して運用の方針、運用財産の額もしくは市場の状況に照らして不必要な取引を行うことを内容とした運用を行うこと。
- (5) 上記（3）（4）に掲げるもののほか、委託会社の親法人等または子法人等が関与する行為であって、投資者の保護に欠け、もしくは取引の公正を害し、または金融商品取引業の信用を失墜させるおそれのあるものとして内閣府令で定める行為。

5【その他】

- (1) 定款の変更、事業譲渡又は事業譲受、出資の状況その他の重要事項

委託会社の関連会社であるPayPayアセットマネジメント株式会社に対する出資比率が、2023年10月6日付で49.9%から23.4%に引き下がりました。

- (2) 訴訟事件その他の重要事項

委託会社およびファンドに重要な影響を与えた事実、または与えると予想される事実はありません。

約 款

運用の基本方針

約款第19条の規定に基づき、委託者の別に定める運用の基本方針は、次のものといたします。

基本方針

この投資信託は、FTSE世界国債インデックス（除く日本、円ヘッジ・円ベース）の動きに連動する投資成果を目標として運用を行います。

運用方法

(1) 投資対象

外国債券パッシブ・ファンド・マザーファンド受益証券を主要投資対象とします。

(2) 投資態度

- ①主として、FTSE世界国債インデックス（除く日本）に採用されている国・地域の公社債を主要投資対象とする外国債券パッシブ・ファンド・マザーファンド（以下「マザーファンド」といいます。）受益証券に投資を行い、FTSE世界国債インデックス（除く日本、円ヘッジ・円ベース）の動きに連動する投資成果を目指します。
- ②公社債の実質組入比率は、高位を維持することを基本とします。
- ③運用の効率化をはかるため、債券先物取引等を活用することがあります。このため、公社債の実質組入時価総額と債券先物取引等の買建玉の実質時価総額の合計額が信託財産の純資産総額を超えることがあります。
- ④マザーファンド受益証券の組入比率は、高位を維持することを基本とします。
- ⑤実質組入外貨建資産については、原則として為替ヘッジを行います。
- ⑥市況動向やファンドの資金事情等によっては、上記のような運用が行えない場合があります。

(3) 投資制限

- ①株式への投資は、転換社債の転換および新株予約権（会社法第236条第1項第3号の財産が新株予約権付社債についての社債であって当該社債と当該新株予約権がそれぞれ単独で存在し得ないことをあらかじめ明確にしている新株予約権付社債（以下、会社法施行前の旧商法第341条ノ3第1項第7号および第8号の定めがある新株予約権付社債を含め「転換社債型新株予約権付社債」といいます。）の新株予約権に限り、行使、株主割当または社債権者割当により取得したものに限り行えるものとし、その実質投資割合は信託財産の純資産総額の10%以下とします。
- ②同一銘柄の株式への実質投資割合は、信託財産の純資産総額の5%以下とします。
- ③同一銘柄の転換社債および転換社債型新株予約権付社債への実質投資割合は、信託財産の純資産総額の5%以下とします。
- ④投資信託証券（マザーファンド受益証券を除きます。）への実質投資割合は、信託財産の純資産総額の5%以下とします。
- ⑤外貨建資産への実質投資割合には、制限を設けません。
- ⑥デリバティブ取引（法人税法第61条の5に定めるものをいいます。）は、価格変動、金利変動および為替変動により生じるリスクを減じる目的ならびに投資の対象とする資産を保有した場合と同様の損益を実現する目的以外には利用しません。
- ⑦外国為替予約取引は、為替相場の変動により生じるリスクを減じる目的以外には利用しません。
- ⑧一般社団法人投資信託協会規則に定める一の者に対する株式等エクスポージャー、債券等エクスポージャーおよびデリバティブ等エクスポージャーの信託財産の純資産総額に対する比率は、原則としてそれぞれ10%、合計で20%以内とすることとし、当該比率を超えることとなった場合には、一般社団法人投資信託協会規則に従い当該比率以内となるよう調整を行うこととします。
- ⑨デリバティブ取引等（金融商品取引法第2条第20項に規定するものをいい、新株予約権証券、新投資口

予約権証券またはオプションを表示する証券もしくは証書に係る取引、選択権付債券売買および商品投資等取引（投資信託及び投資法人に関する法律施行令第3条第10号に規定するものをいいます。）を含みます（ただし、この信託において取引可能なものに限り、以下同じ。）について、一般社団法人投資信託協会規則に定める合理的な方法により算出した額が信託財産の純資産総額を超えることとなる投資の指図をしません。

収益分配方針

毎計算期末に、原則として以下の方針に基づき分配を行います。

- ①分配対象額の範囲は、経費控除後の配当等収益（繰越分およびマザーファンドの信託財産に属する配当等収益のうち、信託財産に属するとみなした額（以下「みなし配当等収益」といいます。）を含みます。）および売買益（評価益を含み、みなし配当等収益を控除して得た額）等の全額とします。
- ②分配金額は、委託者が基準価額の水準や市況動向等を勘案して決定します。ただし、分配対象額が少額の場合には分配を行わないことがあります。
- ③収益分配に充てなかった利益については、運用の基本方針に基づいて運用を行います。

追加型証券投資信託 たわらノーロード 外国債券（為替ヘッジあり）＜ラップ専用＞ 約款

＜信託の種類、委託者および受託者＞

第1条 この信託は、証券投資信託であり、アセットマネジメントOne 株式会社を委託者とし、みずほ信託銀行株式会社を受託者とします。

②この信託は、信託法（平成18年法律第108号）（以下「信託法」といいます。）の適用を受けます。

＜信託事務の委託＞

第2条 受託者は、信託法第28条第1号に基づく信託事務の委託として、信託事務の処理の一部について、金融機関の信託業務の兼営等に関する法律第1条第1項の規定による信託業務の兼営の認可を受けた一の金融機関（受託者の利害関係人（金融機関の信託業務の兼営等に関する法律第2条第1項にて準用する信託業法第29条第2項第1号に規定する利害関係人をいいます。以下この条において同じ。）を含みます。）と信託契約を締結し、これを委託することができます。

②前項における利害関係人に対する業務の委託については、受益者の保護に支障を生じることがない場合に行うものとします。

＜信託の目的および金額＞

第3条 委託者は、金1,000万円を受益者のために利殖の目的をもって信託し、受託者はこれを引受けます。

＜信託金の限度額＞

第4条 委託者は、受託者と合意のうえ、金1,000億円を限度として信託金を追加することができます。

②委託者は、受託者と合意のうえ、前項の限度額を変更することができます。

＜信託期間＞

第5条 この信託の期間は、信託契約締結日から第51条第1項、同条第2項、第52条第1項、第53条第1項および第55条第2項の規定による信託終了の日までとします。

＜受益権の取得申込みの勧誘の種類＞

第6条 この信託にかかる受益権の取得申込みの勧誘は、金融商品取引法第2条第3項第1号に掲げる場合に該当し、投資信託及び投資法人に関する法律第2条第8項で定める公募により行われます。

＜当初の受益者＞

第7条 この信託契約締結当初および追加信託当初の受益者は、委託者の指定する受益権取得申込者とし、第8条の規定により分割された受益権は、その取得申込口数に応じて、取得申込者に帰属します。

＜受益権の分割および再分割＞

第8条 委託者は、第3条の規定による受益権について1,000万口に、追加信託によって生じた受益権については、これを追加信託のつど第9条第1項の追加口数に、それぞれ均等に分割します。

②委託者は、受託者と協議のうえ、社債、株式等の振替に関する法律（以下「社振法」といいます。）に定めるところにしたがい、一定日現在の受益権を均等に再分割できるものとします。

＜追加信託の価額および口数、基準価額の計算方法＞

第9条 追加信託金は、追加信託を行う日の前営業日の基準価額に、当該追加信託にかかる受益権の口数を乗じた額とします。

②この約款において基準価額とは、信託財産に属する資産（受入担保金代用有価証券および第30条に規定する借入有価証券を除きます。）を法令および一般社団法人投資信託協会規則に従って時価評価して得た信託財産の資産総額から負債総額を控除した金額（以下「純資産総額」といいます。）を、計算日における受益権総口数で除した金額をいいます。なお、外貨建資産（外国通貨表示の有価証券（以下「外貨建有価証券」といいます。）、預金その他の資産をいいます。以下同じ。）の円換算に

- については、原則として、わが国における計算日の対顧客電信売買相場の仲値によって計算します。
- ③第32条に規定する予約為替の評価は、原則として、わが国における計算日の対顧客先物売買相場の仲値によるものとします。

<信託日時の異なる受益権の内容>

第10条 この信託の受益権は、信託の日時を異にすることにより差異を生ずることはありません。

<受益権の帰属と受益証券の不発行>

第11条 この信託のすべての受益権は、社振法の規定の適用を受けることとし、受益権の帰属は、委託者があらかじめこの投資信託の受益権を取り扱うことについて同意した一の振替機関（社振法第2条に規定する「振替機関」をいい、以下「振替機関」といいます。）および当該振替機関の下位の口座管理機関（社振法第2条に規定する「口座管理機関」をいい、振替機関を含め、以下「振替機関等」といいます。）の振替口座簿に記載または記録されることにより定まります（以下、振替口座簿に記載または記録されることにより定まる受益権を「振替受益権」といいます。）。

- ②委託者は、この信託の受益権を取り扱う振替機関が社振法の規定により主務大臣の指定を取り消された場合または当該指定が効力を失った場合であって、当該振替機関の振替業を承継する者が存在しない場合その他やむを得ない事情がある場合を除き、振替受益権を表示する受益証券を発行しません。なお、受益者は、委託者がやむを得ない事情等により受益証券を発行する場合を除き、無記名式受益証券から記名式受益証券への変更の請求、記名式受益証券から無記名式受益証券への変更の請求、受益証券の再発行の請求を行わないものとします。
- ③委託者は、第8条の規定により分割された受益権について、振替機関等の振替口座簿への新たな記載または記録をするため社振法に定める事項の振替機関への通知を行うものとします。振替機関等は、委託者から振替機関への通知があった場合、社振法の規定に従い、その備える振替口座簿への新たな記載または記録を行います。

<受益権の設定に係る受託者の通知>

第12条 受託者は、第3条の規定による受益権については信託契約締結日に、また、追加信託により生じた受益権については追加信託のつど、振替機関の定める方法により、振替機関へ当該受益権に係る信託を設定した旨の通知を行います。

<受益権の申込単位および価額>

第13条 委託者は、第8条第1項の規定により分割される受益権を、その取得申込者に対し、原則として、委託者が自ら定める申込単位をもって当該取得の申込みに応ずることができるものとします。

- ②委託者の指定する第一種金融商品取引業者（金融商品取引法第28条第1項に規定する第一種金融商品取引業を行う者をいいます。以下同じ。）および登録金融機関（金融商品取引法第2条第11項に規定する登録金融機関をいい、以下、委託者の指定する第一種金融商品取引業者および登録金融機関を総称して「指定販売会社」といいます。）は、第8条第1項の規定により分割される受益権を、その取得申込者に対し、指定販売会社がそれぞれ委託者の承認を得て定める申込単位をもって取得申込みに応ずることができるものとします。
- ③前2項の取得申込者は指定販売会社または委託者に、取得申込みと同時にまたは予め、自己のために開設されたこの信託の受益権の振替を行うための振替機関等の口座を示すものとし、当該口座に当該取得申込者に係る口数の増加の記載または記録が行われます。なお、指定販売会社または委託者（第49条の委託者の指定する口座管理機関を含みます。）は、当該取得申込の代金（第5項の受益権の価額に当該取得申込の口数を乗じて得た額をいいます。）の支払いと引き換えに、当該口座に当該取得申込者に係る口数の増加の記載または記録を行うことができます。
- ④第1項および第2項の規定にかかわらず、取得申込日が別に定める海外市場の休業日または海外主要都市の銀行の休業日のいずれかと同日の場合には、原則として受益権の取得申込みの受付は行いません。
- ⑤第1項および第2項の場合の受益権の価額は、取得申込日の翌営業日の基準価額とします。ただし、

この信託契約締結日前の取得申込みに係る受益権の価額は、1口につき1円とします。

- ⑥前各項の規定にかかわらず、委託者は委託者の自らの募集に応じた受益者が第46条第3項に基づき収益分配金を再投資する場合、ならびに指定販売会社が受益者と結んだ別に定める収益分配金の再投資に関する契約（以下「別に定める契約」といいます。）に基づいて収益分配金を再投資する場合においては、委託者および指定販売会社は、1口の整数倍をもって当該取得の申込みに応じることができるものとします。この場合の受益権の価額は、原則として第41条に規定する各計算期間終了日の基準価額とします。
- ⑦前各項の規定にかかわらず、信託財産の効率的な運用または受益者に対する公平性を期する運用が妨げられると委託者が合理的に判断する場合、取引所（金融商品取引法第2条第16項に規定する金融商品取引所および金融商品取引法第2条第8項第3号ロに規定する外国金融商品市場をいいます。以下同じ。）等における取引の停止、外国為替取引の停止、決済機能の停止、その他やむを得ない事情があるときは、委託者および指定販売会社は、受益権の取得申込みの受付けを中止すること、およびすでに受付けた取得申込みの受付けを取り消すことができます。

<受益権の譲渡に係る記載または記録>

第14条 受益者は、その保有する受益権を譲渡する場合には、当該受益者の譲渡の対象とする受益権が記載または記録されている振替口座簿に係る振替機関等に振替の申請をするものとします。

- ②前項の申請のある場合には、前項の振替機関等は、当該譲渡に係る譲渡人の保有する受益権の口数の減少および譲受人の保有する受益権の口数の増加につき、その備える振替口座簿に記載または記録するものとします。ただし、前項の振替機関等が振替先口座を開設したものでない場合には、譲受人の振替先口座を開設した他の振替機関等（当該他の振替機関等の上位機関を含みます。）に社振法の規定にしたがい、譲受人の振替先口座に受益権の口数の増加の記載または記録が行われるよう通知するものとします。

- ③委託者は、第1項に規定する振替について、当該受益者の譲渡の対象とする受益権が記載または記録されている振替口座簿に係る振替機関等と譲受人の振替先口座を開設した振替機関等が異なる場合等において、委託者が必要と認めるときまたはやむを得ない事情があると判断したときは、振替停止日や振替停止期間を設けることができます。

<受益権の譲渡の対抗要件>

第15条 受益権の譲渡は、前条の規定による振替口座簿への記載または記録によらなければ、委託者および受託者に対抗することができません。

<投資の対象とする資産の種類>

第16条 この信託において投資の対象とする資産の種類は、次に掲げるものとします。

1. 次に掲げる特定資産（「特定資産」とは、投資信託及び投資法人に関する法律第2条第1項で定めるものをいいます。以下同じ。）
 - イ. 有価証券
 - ロ. デリバティブ取引に係る権利（金融商品取引法第2条第20項に規定するものをいい、約款第25条、第26条および第27条に定めるものに限りません。）
 - ハ. 金銭債権
- ニ. 約束手形（イ. に掲げるものに該当するものを除きます。）
2. 次に掲げる特定資産以外の資産
 - イ. 為替手形

<運用の指図範囲>

第17条 委託者は、信託金を、主として、アセットマネジメントOne 株式会社を委託者とし、みずほ信託銀行株式会社を受託者として締結された親投資信託である外国債券パッシブ・ファンド・マザーファンド（以下「マザーファンド」といいます。）の受益証券（以下「マザーファンド受益証券」といいます。）および次の有価証券（金融商品取引法第2条第2項の規定により有価証券とみなされる

同項各号に掲げる権利を除きます。)に投資することを指図します。

1. 国債証券
2. 地方債証券
3. 特別の法律により法人が発行する債券
4. 社債券（新株引受権証券と社債券とが一体となった新株引受権付社債券の新株引受権証券および短期社債等を除きます。新株予約権付社債については、会社法第236条第1項第3号の財産が新株予約権付社債についての社債であって当該社債と当該新株予約権がそれぞれ単独で存在し得ないことをあらかじめ明確にしているもの（以下、会社法施行前の旧商法第341条ノ3第1項第7号および第8号の定めがある新株予約権付社債を含め「転換社債型新株予約権付社債」といいます。）に限ります。）
5. 資産の流動化に関する法律に規定する特定社債券（金融商品取引法第2条第1項第4号で定めるものをいいます。）
6. 転換社債の転換および新株予約権（転換社債型新株予約権付社債の新株予約権に限ります。）の行使、株主割当または社債権者割当により取得した株券
7. コマーシャル・ペーパーおよび短期社債等
8. 外国または外国の者の発行する証券または証書で、前各号の証券または証書の性質を有するもの
9. 投資信託または外国投資信託の受益証券（金融商品取引法第2条第1項第10号で定めるものをいいます。）
10. 投資証券、投資法人債券または外国投資証券（金融商品取引法第2条第1項第11号で定めるものをいいます。）
11. 外国貸付債権信託受益証券（金融商品取引法第2条第1項第18号で定めるものをいいます。）
12. 外国法人が発行する譲渡性預金証書
13. 指定金銭信託の受益証券（金融商品取引法第2条第1項第14号で定める受益証券発行信託の受益証券に限ります。）
14. 抵当証券（金融商品取引法第2条第1項第16号で定めるものをいいます。）
15. 貸付債権信託受益権であって金融商品取引法第2条第1項第14号で定める受益証券発行信託の受益証券に表示されるべきもの
16. 外国の者に対する権利で前号の有価証券の性質を有するもの

なお、第1号から第5号までの証券および第8号の証券または証書のうち第1号から第5号までの証券の性質を有するものならびに第10号の証券のうち投資法人債券および外国投資証券で投資法人債券に類する証券を以下「公社債」といい、第6号の証券および第8号の証券または証書のうち第6号の証券の性質を有するものを以下「株式」といい、第9号の証券および第10号の証券（投資法人債券および外国投資証券で投資法人債券に類する証券を除きます。）を以下「投資信託証券」といいます。

- ②委託者は、信託金を、前項に掲げる有価証券のほか、次に掲げる金融商品（金融商品取引法第2条第2項の規定により有価証券とみなされる同項各号に掲げる権利を含みます。）により運用することを指図することができます。

1. 預金
2. 指定金銭信託（金融商品取引法第2条第1項第14号に規定する受益証券発行信託を除きます。）
3. コール・ローン
4. 手形割引市場において売買される手形
5. 貸付債権信託受益権であって金融商品取引法第2条第2項第1号で定めるもの
6. 外国の者に対する権利で前号の権利の性質を有するもの

- ③第1項の規定にかかわらず、この信託の設定、解約、償還、投資環境の変動等への対応等、委託者が運用上必要と認めるときには、委託者は、信託金を、前項に掲げる金融商品により運用することの指図ができます。

- ④委託者は、信託財産に属する株式の時価総額とマザーファンドの信託財産に属する株式の時価総額のうち信託財産に属するとみなした額との合計額が、信託財産の純資産総額の100分の10を超え

ることとなる投資の指図をしません。ただし、株式への投資は、転換社債の転換および新株予約権（転換社債型新株予約権付社債の新株予約権に限り。）の行使、株主割当または社債権者割当により取得するものに限り行うものとします。

- ⑤委託者は、信託財産に属する投資信託証券（マザーファンド受益証券を除きます。）の時価総額とマザーファンドの信託財産に属する投資信託証券の時価総額のうち信託財産に属するとみなした額との合計額が、信託財産の純資産総額の100分の5を超えることとなる投資の指図をしません。
- ⑥前2項において信託財産に属するとみなした額とは、信託財産に属するマザーファンド受益証券の時価総額に、マザーファンドの信託財産の純資産総額に占める当該株式または投資信託証券の時価総額の割合をそれぞれ乗じて得た額をいいます。

<利害関係人等との取引等>

- 第18条 受託者は、受益者の保護に支障を生じることがないものであり、かつ信託業法、投資信託及び投資法人に関する法律ならびに関連法令に反しない場合には、委託者の指図により、信託財産と、受託者（第三者との間において信託財産のためにする取引その他の行為であって、受託者が当該第三者の代理人となって行うものを含みます。）および受託者の利害関係人（金融機関の信託業務の兼営等に関する法律第2条第1項にて準用する信託業法第29条第2項第1号に規定する利害関係人をいいます。以下本項、次項および第33条において同じ。）、第33条第1項に定める信託業務の委託先およびその利害関係人または受託者における他の信託財産との間で、前2条に掲げる資産への投資等ならびに第25条ないし第30条、第32条および第36条ないし第38条に掲げる取引その他これらに類する行為を行うことができます。
- ②受託者は、受託者がこの信託の受託者としての権限に基づいて信託事務の処理として行うことができる取引その他の行為について、受託者または受託者の利害関係人の計算で行うことができるものとします。なお、受託者の利害関係人が当該利害関係人の計算で行う場合も同様とします。
 - ③委託者は、金融商品取引法、投資信託及び投資法人に関する法律ならびに関連法令に反しない場合には、信託財産と、委託者、その取締役、執行役および委託者の利害関係人等（金融商品取引法第31条の4第3項および同条第4項に規定する親法人等又は子法人等をいいます。）または委託者が運用の指図を行う他の信託財産との間で、前2条に掲げる資産への投資等ならびに第25条ないし第30条、第32条および第36条ないし第38条に掲げる取引その他これらに類する行為を行うことができること、受託者は、委託者の指図により、当該投資等ならびに当該取引、当該行為を行うことができます。
 - ④前3項の場合、委託者および受託者は、受益者に対して信託法第31条第3項および同法第32条第3項の通知は行いません。

<運用の基本方針>

- 第19条 委託者は、信託財産の運用にあたっては、別に定める運用の基本方針にしたがって、その指図を行います。

<投資する株式の範囲>

- 第20条 委託者が投資することを指図する株式は、取引所に上場されている株式の発行会社の発行するものおよび取引所に準ずる市場において取引されている株式の発行会社の発行するものとします。ただし、株主割当または社債権者割当により取得する株式については、この限りではありません。
- ②前項の規定にかかわらず、上場予定または登録予定の株式で目論見書等において上場または登録されることが確認できるものについては、委託者が投資することを指図することができるものとします。

<同一銘柄の株式への投資制限>

- 第21条 委託者は、信託財産に属する同一銘柄の株式の時価総額とマザーファンドに属する当該株式の時価総額のうち信託財産に属するとみなした額との合計額が、信託財産の純資産総額の100分の5を超えることとなる投資の指図をしません。

- ②前項において信託財産に属するとみなした額とは、信託財産に属するマザーファンド受益証券の時価総額に、マザーファンドの信託財産の純資産総額に占める当該株式の時価総額の割合を乗じて得た額をいいます。

<同一銘柄の転換社債等への投資制限>

第22条 委託者は、信託財産に属する同一銘柄の転換社債および転換社債型新株予約権付社債の時価総額とマザーファンドに属する当該転換社債および転換社債型新株予約権付社債の時価総額のうち信託財産に属するとみなした額との合計額が、信託財産の純資産総額の100分の5を超えることとなる投資の指図をしません。

- ②前項において信託財産に属するとみなした額とは、信託財産に属するマザーファンド受益証券の時価総額に、マザーファンドの信託財産の純資産総額に占める当該転換社債および転換社債型新株予約権付社債の時価総額の割合を乗じて得た額をいいます。

<信用リスク集中回避のための投資制限>

第23条 一般社団法人投資信託協会規則に定める一の者に対する株式等エクスポージャー、債券等エクスポージャーおよびデリバティブ等エクスポージャーの信託財産の純資産総額に対する比率は、原則としてそれぞれ100分の10、合計で100分の20を超えないものとし、当該比率を超えることとなった場合には、委託者は、一般社団法人投資信託協会規則に従い当該比率以内となるよう調整を行うこととします。

<デリバティブ取引等に係る投資制限>

第24条 委託者は、デリバティブ取引等について、一般社団法人投資信託協会の規則に定める合理的な方法により算出した額が信託財産の純資産総額を超えることとなる投資の指図をしません。

<先物取引等の運用指図・目的>

第25条 委託者は、信託財産に属する資産の効率的な運用に資するため、ならびに価格変動リスクを回避するため、わが国の取引所における有価証券先物取引（金融商品取引法第28条第8項第3号イに掲げるものをいいます。）、有価証券指数等先物取引（金融商品取引法第28条第8項第3号ロに掲げるものをいいます。）および有価証券オプション取引（金融商品取引法第28条第8項第3号ハに掲げるものをいいます。）ならびに外国の取引所におけるこれらの取引と類似の取引を行うことの指図をすることができます。なお、選択権取引は、オプション取引に含めて取扱うものとします（以下同じ。）。

- ②委託者は、信託財産に属する資産の効率的な運用に資するため、ならびに為替変動リスクを回避するため、わが国の取引所における通貨に係る先物取引ならびに外国の取引所における通貨に係る先物取引およびオプション取引を行うことの指図をすることができます。
- ③委託者は、信託財産に属する資産の効率的な運用に資するため、ならびに価格変動リスクを回避するため、わが国の取引所における金利に係る先物取引およびオプション取引ならびに外国の取引所におけるこれらの取引と類似の取引を行うことの指図をすることができます。

<スワップ取引の運用指図・目的>

第26条 委託者は、信託財産に属する資産の効率的な運用に資するため、ならびに価格変動リスクおよび為替変動リスクを回避するため、異なった通貨、異なった受取金利または異なった受取金利とその元本を一定の条件のもとに交換する取引（以下「スワップ取引」といいます。）を行うことの指図をすることができます。

- ②スワップ取引の指図にあたっては、当該取引の契約期限が、原則として第5条に定める信託期間を超えないものとします。ただし、当該取引が当該信託期間内で全部解約が可能なものについてはこの限りではありません。
- ③スワップ取引の評価は、当該取引契約の相手方が市場実勢金利等をもとに算出した価額で評価するものとします。

- ④委託者は、スワップ取引を行うにあたり担保の提供または受入れが必要と認めたときは、担保の提供または担保の受入れの指図を行うものとします。

<金利先渡取引および為替先渡取引の運用指図・目的>

第27条 委託者は、信託財産に属する資産の効率的な運用に資するため、ならびに価格変動リスクおよび為替変動リスクを回避するため、金利先渡取引および為替先渡取引を行うことの指図をすることができます。

- ②金利先渡取引および為替先渡取引の指図にあたっては、当該取引の決済日が、原則として第5条に定める信託期間を超えないものとします。ただし、当該取引が当該信託期間内で全部解約が可能なものについてはこの限りではありません。
- ③金利先渡取引および為替先渡取引の評価は、当該取引契約の相手方が市場実勢金利等をもとに算出した価額で評価するものとします。
- ④委託者は、金利先渡取引および為替先渡取引を行うにあたり担保の提供または受入れが必要と認めたときは、担保の提供または担保の受入れの指図を行うものとします。

<有価証券の貸付の指図および範囲>

第28条 委託者は、信託財産の効率的な運用に資するため、信託財産に属する株式および公社債を次の各号の範囲内で貸付の指図をすることができます。

1. 株式の貸付は、貸付時点において、貸付株式の時価合計額が、信託財産で保有する株式の時価合計額の50%を超えないものとします。
 2. 公社債の貸付は、貸付時点において、貸付公社債の額面金額の合計額が、信託財産で保有する公社債の額面金額の合計額を超えないものとします。
- ②前項各号に定める限度額を超えることとなった場合には、委託者は速やかにその超える額に相当する契約の一部の解約を指図するものとします。
- ③委託者は、有価証券の貸付にあたって必要と認めたときは、担保の受入れの指図を行うものとします。

<公社債の空売りの指図および範囲>

第29条 委託者は、信託財産の効率的な運用に資するため、信託財産の計算においてする信託財産に属さない公社債を売付けることの指図をすることができます。なお、当該売付けの決済については、公社債（信託財産により借入れた公社債を含みます。）の引き渡しまたは買戻しにより行うことの指図をすることができるものとします。

- ②前項の売付けの指図は、当該売付けにかかる公社債の時価総額が信託財産の純資産総額の範囲内とします。
- ③信託財産の一部解約等の事由により、前項の売付けにかかる公社債の時価総額が信託財産の純資産総額を超えることとなった場合には、委託者は速やかにその超える額に相当する売付けの一部を決済するための指図をするものとします。

<公社債の借入れの指図および範囲>

第30条 委託者は、信託財産の効率的な運用に資するため、公社債の借入れの指図をすることができます。なお、当該公社債の借入れを行うにあたり担保の提供が必要と認めたときは、担保の提供の指図を行うものとします。

- ②前項の指図は、当該借入れにかかる公社債の時価総額が信託財産の純資産総額の範囲内とします。
- ③信託財産の一部解約等の事由により、前項の借入れにかかる公社債の時価総額が信託財産の純資産総額を超えることとなった場合には、委託者は速やかに、その超える額に相当する借入れた公社債の一部を返還するための指図をするものとします。
- ④第1項の借入れにかかる品借料は信託財産中から支弁します。

<特別の場合の外貨建有価証券への投資制限>

第31条 外貨建価値証券への投資については、わが国の国際収支上の理由等により特に必要と認められる場合には、制約されることがあります。

<外国為替予約の指図および範囲>

第32条 委託者は、信託財産の効率的な運用に資するため、ならびに為替変動リスクを回避するため、外国為替の売買の予約取引の指図をすることができます。

②前項の予約取引の指図は、信託財産に係る為替の買予約の合計額と、売予約の合計額との差額につき円換算した額が、信託財産の純資産総額を超えないものとします。ただし、信託財産に属する外貨建資産（マザーファンドの信託財産に属する外貨建資産のうち信託財産に属するとみなした額を含みます。）の為替変動リスクを回避するためにする当該予約取引の指図については、この限りではありません。

③前項において信託財産に属するとみなした額とは、信託財産に属するマザーファンド受益証券の時価総額にマザーファンドの信託財産の純資産総額に占める外貨建資産の時価総額の割合を乗じて得た額をいいます。

④第2項の限度額を超えることとなった場合には、委託者は、所定の期間内にその超える額に相当する為替予約の一部を解消するための外国為替の売買の予約取引の指図をするものとします。

<信託業務の委託等>

第33条 受託者は、委託者と協議のうえ、信託業務の一部について、信託業法第22条第1項に定める信託業務の委託をするときは、以下に掲げる基準のすべてに適合するもの（受託者の利害関係人を含みません。）を委託先として選定します。

1. 委託先の信用力に照らし、継続的に委託業務の遂行に懸念がないこと
2. 委託先の委託業務に係る実績等に照らし、委託業務を確実に処理する能力があると認められること
3. 委託される信託財産に属する財産と自己の固有財産その他の財産とを区分する等の管理を行う体制が整備されていること
4. 内部管理に関する業務を適正に遂行するための体制が整備されていること

②受託者は、前項に定める委託先の選定にあたっては、当該委託先が前項各号に掲げる基準に適合していることを確認するものとします。

③前2項にかかわらず、受託者は、次の各号に掲げる業務を、受託者および委託者が適当と認める者（受託者の利害関係人を含みます。）に委託することができるものとします。

1. 信託財産の保存に係る業務
2. 信託財産の性質を変えない範囲内において、その利用または改良を目的とする業務
3. 委託者のみの指図により信託財産の処分およびその他の信託の目的の達成のために必要な行為に係る業務
4. 受託者が行う業務の遂行にとって補助的な機能を有する行為

<混蔵寄託>

第34条 金融機関または第一種金融商品取引業者等（第一種金融商品取引業者および外国の法令に準拠して設立された法人でこの者に類する者をいいます。以下同じ。）から、売買代金および償還金等について円貨で約定し円貨で決済する取引により取得した外国において発行された譲渡性預金証書またはコマーシャル・ペーパーは、当該金融機関または第一種金融商品取引業者等が保管契約を締結した保管機関に当該金融機関または第一種金融商品取引業者等の名義で混蔵寄託できるものとします。

<信託財産の登記等および記載等の留保等>

第35条 信託の登記または登録をすることができる信託財産については、信託の登記または登録をすることとします。ただし、受託者が認める場合は、信託の登記または登録を留保することがあります。

②前項ただし書きにかかわらず、受益者保護のために委託者または受託者が必要と認めるときは、速

やかに登記または登録をするものとします。

③信託財産に属する旨の記載または記録をすることができる信託財産については、信託財産に属する旨の記載または記録をするとともに、その計算を明らかにする方法により分別して管理するものとします。ただし、受託者が認める場合は、その計算を明らかにする方法により分別して管理することがあります。

④動産（金銭を除きます。）については、外形上区別することができる方法によるほか、その計算を明らかにする方法により分別して管理することがあります。

<一部解約の請求および有価証券の売却等の指図>

第36条 委託者は、信託財産に属するマザーファンドの受益証券にかかる信託契約の一部解約の請求ならびに信託財産に属する有価証券の売却等の指図ができます。

<再投資の指図>

第37条 委託者は、前条の規定による一部解約金、売却代金、有価証券に係る償還金等、株式の清算分配金、有価証券等に係る利子等、株式の配当金およびその他の収入金を再投資することの指図ができます。

<資金の借入れ>

第38条 委託者は、信託財産の効率的な運用および運用の安定性に資するため、一部解約に伴う支払資金の手当て（一部解約に伴う支払資金の手当てのために借入れた資金の返済を含みます。）を目的として、または再投資にかかる収益分配金の支払資金の手当てを目的として、資金借入れ（コール市場を通じる場合を含みます。）の指図をすることができます。なお、当該借入金をもって有価証券等の運用は行わないものとします。

②一部解約に伴う支払資金の手当てにかかる借入期間は、受益者への解約代金支払開始日から信託財産で保有する有価証券等の売却代金の受渡日までの間または受益者への解約代金支払開始日から信託財産で保有する有価証券等の解約代金入金日までの間もしくは受益者への解約代金支払開始日から信託財産で保有する有価証券等の償還金の入金日までの期間が5営業日以内である場合の当該期間とし、資金借入額は当該有価証券等の売却代金、解約代金等および償還金の合計額を限度とします。ただし、資金借入額は、借入指図を行う日における信託財産の純資産総額の10%を上回らない範囲内とします。

③収益分配金の再投資にかかる借入期間は信託財産から収益分配金が支弁される日からその翌営業日までとし、資金借入額は収益分配金の再投資額を限度とします。

④借入金の利息は信託財産中より支弁します。

<損益の帰属>

第39条 委託者の指図に基づく行為により信託財産に生じた利益および損失は、すべて受益者に帰属します。

<受託者による資金の立替え>

第40条 信託財産に属する有価証券について、借替え、転換、新株発行または株式割当がある場合で、委託者の申出があるときは、受託者は資金の立替えをすることができます。

②信託財産に属する有価証券に係る償還金等、株式の清算分配金、有価証券等に係る利子等、株式の配当金およびその他の未収入金で、信託終了日までにその金額を見積りうるものがあるときは、受託者がこれを立替えて信託財産に繰入れることができます。

③前2項の立替え金の決済および利息については、受託者と委託者との協議によりそのつど別にこれを定めます。

<信託の計算期間>

第41条 この信託の計算期間は、毎年5月9日から翌年5月8日までとすることを原則とします。ただし、

第1計算期間は、平成27年10月19日から平成28年5月8日までとします。

- ②前項の規定にかかわらず、前項の原則により計算期間終了日に該当する日（以下「当該日」といいます。）が休業日のとき、計算期間終了日は当該日の翌日以降の最初の営業日とし、その翌日より次の計算期間が開始されるものとします。ただし、最終計算期間の終了日は、第5条に定める信託期間の終了日とします。

<信託財産に関する報告等>

第42条 受託者は、毎計算期末に損益計算を行い、信託財産に関する報告書を作成して、これを委託者に提出します。

- ②受託者は、信託終了のときに最終計算を行い、信託財産に関する報告書を作成して、これを委託者に提出します。
- ③受託者は、前2項の報告を行うことにより、受益者に対する信託法第37条第3項に定める報告は行わないこととします。
- ④受益者は、受託者に対し、信託法第37条第2項に定める書類または電磁的記録の作成に欠くことのできない情報その他の信託に関する重要な情報および当該受益者以外の者の利益を害するおそれのない情報を除き、信託法第38条第1項に定める閲覧または謄写の請求をすることはできないものとします。

<信託事務の諸費用および監査費用>

第43条 信託財産に関する租税、特定資産の価格等の調査に要する費用および当該費用に係る消費税ならびに地方消費税に相当する金額（以下「消費税等相当額」といいます。）、信託事務の処理に要する諸費用、信託財産の財務諸表の監査に要する費用および当該費用に係る消費税等相当額、外国における資産の保管等に要する費用および受託者の立替えた立替金の利息は、受益者の負担とし、信託財産中から支弁します。

- ②前項の信託財産の財務諸表の監査に要する費用および当該費用に係る消費税等相当額は、第41条に規定する毎計算期間の最初の6ヵ月終了日および毎計算期末または信託終了のとき、信託財産中から支弁します。
- ③信託財産に属する資産のデフォルト等の発生に伴う諸費用（債権回収に要する弁護士費用等を含みます。）等（第1項に掲げる租税、諸費用および利息と合せて以下「諸経費」といいます。）については、受益者の負担とし、信託財産中から支弁します。

<信託報酬等の総額>

第44条 委託者および受託者の信託報酬の総額は、第41条に規定する計算期間を通じて毎日、信託財産の純資産総額に年10,000分の6の率を乗じて得た額とします。

- ②前項の信託報酬は、第41条に規定する毎計算期間の最初の6ヵ月終了日および毎計算期末または信託終了のときに信託財産中から支弁するものとし、委託者と受託者との間の配分は別に定めず。
- ③第1項の信託報酬に係る消費税等相当額を、信託報酬支弁のときに信託財産中から支弁します。

<収益の分配方式>

第45条 信託財産から生ずる毎計算期末における利益は、次の方法により処理します。

1. 信託財産に属する配当等収益（配当金、利子、貸付有価証券にかかる品貸料およびこれ等に類する収益から支払利息を控除した額をいいます。以下同じ。）とマザーファンドの信託財産に属する配当等収益のうち信託財産に属するとみなした額（以下「みなし配当等収益」といいます。）との合計額から、諸経費、信託報酬および当該信託報酬にかかる消費税等相当額を控除した後、その残金を受益者に分配することができます。なお、次期以降の分配金にあてるため、その一部を分配準備積立金として積立てることができます。
2. 売買損益に評価損益を加減して得た額からみなし配当等収益を控除して得た利益金額（以下「売買益」といいます。）は、諸経費、信託報酬および当該信託報酬にかかる消費税等相当額を控除

し、繰越欠損金のあるときは、その全額を売買益をもって補てんした後、受益者に分配することができます。なお、次期以降の分配にあてるため、分配準備積立金として積立てることができます。

- ②前項第1号におけるみなし配当等収益とは、マザーファンドの信託財産にかかる配当等収益の額に、マザーファンドの信託財産の純資産総額に占める信託財産に属するマザーファンド受益証券の時価総額の割合を乗じて得た額をいいます。
- ③毎計算期末において、信託財産につき生じた損失は、次期に繰越すものとします。

<収益分配金、償還金および一部解約金の支払い>

第46条 収益分配金は、毎計算期間終了日後1ヵ月以内の委託者の指定する日から、毎計算期間の末日において振替機関等の振替口座簿に記載または記録されている受益者（当該収益分配金にかかる計算期間の末日以前において一部解約が行われた受益権にかかる受益者を除きます。また、当該収益分配金にかかる計算期間の末日以前に設定された受益権で取得申込代金支払前のため指定販売会社の名義で記載または記録されている受益権については原則として取得申込者とします。）に支払います。

- ②前項の規定にかかわらず、別に定める契約に基づいて収益分配金を再投資する受益者に対しては、受託者が委託者の指定する預金口座等に払い込むことにより、原則として、毎計算期間終了日の翌営業日に収益分配金が指定販売会社に交付されます。この場合、指定販売会社は、受益者に対し遅滞なく収益分配金の再投資にかかる受益権の売付けを行います。当該再投資にかかる売付けにより増加した受益権は、第11条第3項の規定にしたがい、振替口座簿に記載または記録されます。
- ③委託者は、第1項の規定にかかわらず、委託者の自らの募集に応じた受益者にかかる受益権に帰属する収益分配金（受益者が自己に帰属する受益権の全部もしくは一部について、委託者に対し、この信託の収益分配金の再投資にかかる受益権の取得申込みをしないことをあらかじめ申し出た場合において、委託者が、当該申し出を受付けた受益権に帰属する収益分配金を除く。）をこの信託の受益権の取得申込金として、各受益者ごとに当該収益分配金の再投資にかかる受益権の取得申込みに応じたものとします。当該再投資にかかる受益権の取得申込みに応じたことにより増加した受益権は、第11条第3項の規定にしたがい、振替口座簿に記載または記録されます。
- ④一部解約金は、第50条第1項の受益者の請求を受付けた日から起算して、原則として5営業日目から当該受益者に支払います。
- ⑤償還金（信託終了時における信託財産の純資産総額を受益権口数で除した額をいいます。以下同じ。）は、信託終了日後1ヶ月以内の委託者の指定する日から、信託終了日において振替機関等の振替口座簿に記載または記録されている受益者（信託終了日以前において一部解約が行われた受益権にかかる受益者を除きます。また、当該信託終了日以前に設定された受益権で取得申込代金支払前のため指定販売会社の名義で記載または記録されている受益権については原則として取得申込者とします。）に支払います。なお、当該受益者は、その口座が開設されている振替機関等に対して委託者がこの信託の償還をするのと引き換えに、当該償還にかかる受益権の口数と同口数の抹消の申請を行うものとし、社振法の規定にしたがい当該振替機関等の口座において当該口数の減少の記載または記録が行われます。
- ⑥前各項（第2項および第3項を除きます。）に規定する収益分配金、償還金および一部解約金の支払いは、指定販売会社の営業所等において行うものとします。ただし、委託者の自らの募集にかかる受益権に帰属する収益分配金、償還金および一部解約金の支払いは、委託者において行うものとします。
- ⑦収益分配金、償還金および一部解約金にかかる収益調整金は、原則として、各受益者毎の信託時の受益権の価額等に応じて計算されるものとします。
- ⑧前項に規定する「収益調整金」は、所得税法施行令第27条の規定によるものとし、各受益者毎の信託時の受益権の価額と元本との差額をいい、原則として、追加信託のつど当該口数により加重平均され、収益分配のつど調整されるものとします。また、前項に規定する「各受益者毎の信託時の受益権の価額等」とは、原則として、各受益者毎の信託時の受益権の価額をいい、追加信託のつど当該口数により加重平均され、収益分配のつど調整されるものとします。

<収益分配金、償還金および一部解約金の払い込みと支払いに関する受託者の免責>

第47条 受託者は、収益分配金については第46条第1項に規定する支払開始日および第46条第2項に規定する支払開始前までに、償還金については第46条第5項に規定する支払開始日までに、一部解約金については第46条第4項に規定する支払日までに、その全額を委託者の指定する預金口座等に払い込みます。

②受託者は、前項の規定により委託者の指定する預金口座等に収益分配金、償還金および一部解約金を払い込んだ後は、受益者に対する支払いにつき、その責に任じないものとします。

<収益分配金および償還金の時効>

第48条 受益者が、収益分配金については第46条第1項に規定する支払開始日から5年間その支払いを請求しないとき、ならびに信託終了による償還金については第46条第5項に規定する支払開始日から10年間その支払いを請求しないときは、その権利を失い、受託者から交付を受けた金銭は、委託者に帰属します。

<委託者の自らの募集にかかる受益権の口座管理機関>

第49条 委託者は、委託者の自らの募集にかかる受益権について、口座管理機関を指定し、振替口座簿への記載または記録等に関する業務を委任することができます。

<信託契約の一部解約>

第50条 受益者は、自己に帰属する受益権について、委託者に対し、委託者が自ら定める単位または指定販売会社が委託者の承認を得て定める解約単位をもって一部解約の実行を請求することができます。

②受益者が前項の一部解約の実行の請求をするときは、委託者（委託者の自らの募集にかかる受益権についての場合に限ります。）または指定販売会社に対し、振替受益権をもって行うものとします。

③委託者は、第1項の一部解約の実行の請求を受付けた場合は、この信託契約の一部を解約します。なお、第1項の一部解約の実行の請求を行う受益者は、その口座が開設されている振替機関等に対して当該受益者の請求に係るこの信託契約の一部解約を委託者が行うのと引き換えに、当該一部解約に係る受益権の口数と同口数の抹消の申請を行うものとし、社振法の規定にしたがい当該振替機関等の口座において当該口数の減少の記載または記録が行われます。

④前項の一部解約の価額は、一部解約の実行の請求受付日の翌営業日の基準価額とします。

⑤委託者は、一部解約の実行の請求日が別に定める海外市場の休業日または海外主要都市の銀行の休業日のいずれかと同日の場合には、原則として第1項の一部解約の実行の請求の受け付けは行いません。

⑥委託者は、信託財産の効率的な運用または受益者に対する公平性を期する運用が妨げられると委託者が合理的に判断する場合、取引所等における取引の停止、外国為替取引の停止、決済機能の停止、その他やむを得ない事情があるときは、第1項による一部解約の実行の請求の受け付けを中止すること、およびすでに受け付けた一部解約の実行の請求の受け付けを取り消すことができます。

⑦前項により、一部解約の実行の請求の受け付けが中止された場合には、受益者は当該受け付けの中止以前に行った当日の一部解約の実行の請求を撤回できます。ただし、受益者がその一部解約の実行の請求を撤回しない場合には、当該受益権の一部解約の価額は、当該受け付けを解除した後の最初の基準価額の計算日（この日が第5項に規定する一部解約の実行の請求を受け付けない日であるときは、この計算日以降の最初の一部解約の実行の請求を受け付けることが出来る日とします。）に一部解約の実行の請求を受け付けたものとして、第4項の規定に準じて算出した価額とします。

<信託契約の解約>

第51条 委託者は、信託期間中においてこの信託契約を解約することが受益者のため有利であると認めるときまたはやむを得ない事情が発生したときは、受託者と合意のうえ、この信託契約を解約し、信託を終了させることができます。この場合において、委託者は、あらかじめ、解約しようとする旨を監督官庁に届け出ます。

- ②委託者は、信託契約の一部解約により、受益権の口数が10億口を下回るようになる場合には、受託者と合意のうえ、この信託契約を解約し、信託を終了させることができます。この場合において、委託者は、あらかじめ、解約しようとする旨を監督官庁に届け出ます。
- ③委託者は、前各項の事項について、書面による決議（以下「書面決議」といいます。）を行います。この場合において、あらかじめ、書面決議の日ならびに信託契約の解約の理由などの事項を定め、当該決議の日の2週間前までに、この信託契約に係る知れている受益者に対し、書面をもってこれらの事項を記載した書面決議の通知を發します。
- ④前項の書面決議において、受益者（委託者およびこの信託の信託財産にこの信託の受益権が属するときの当該受益権に係る受益者としての受託者を除きます。以下本項において同じ。）は受益権の口数に応じて、議決権を有し、これを行行使することができます。なお、知れている受益者が議決権を行行使しないときは、当該知れている受益者は書面決議について賛成するものとみなします。
- ⑤第3項の書面決議は議決権を行行使することができる受益者の議決権の3分の2以上に当たる多数をもって行います。
- ⑥第3項から前項までの規定は、委託者が信託契約の解約について提案をした場合において、当該提案につき、この信託契約に係るすべての受益者が書面又は電磁的記録により同意の意思表示をしたときには適用しません。また、信託財産の状況に照らし、真にやむを得ない事情が生じている場合であつて、第3項から前項までの手続きを行うことが困難な場合にも適用しません。

<信託契約に関する監督官庁の命令>

- 第52条 委託者は、監督官庁よりこの信託契約の解約の命令を受けたときは、その命令にしたがい、この信託契約を解約し信託を終了させます。
- ②委託者は、監督官庁の命令に基づいてこの信託約款を変更しようとするときは、第56条の規定にしたがいます。

<委託者の登録取消等に伴う取扱い>

- 第53条 委託者が監督官庁より登録の取消を受けたとき、解散したとき、または業務を廃止したときは、委託者はこの信託契約を解約し、信託を終了させます。
- ②前項の規定にかかわらず、監督官庁がこの信託契約に関する委託者の業務を他の投資信託委託会社に引き継ぐことを命じたときは、この信託は、第56条第2項の書面決議で否決された場合を除き、当該投資信託委託会社と受託者との間において存続します。

<委託者の事業の譲渡および承継に伴う取扱い>

- 第54条 委託者は、事業の全部又は一部を譲渡することがあり、これに伴い、この信託契約に関する事業を譲渡することがあります。
- ②委託者は、分割により事業の全部又は一部を承継させることがあり、これに伴い、この信託契約に関する事業を承継させることがあります。

<受託者の辞任および解任に伴う取扱い>

- 第55条 受託者は、委託者の承諾を受けてその任務を辞任することができます。受託者がその任務に違反して信託財産に著しい損害を与えたことその他重要な事由があるときは、委託者または受益者は、裁判所に受託者の解任を申立てることができます。受託者が辞任した場合、または裁判所が受託者を解任した場合、委託者は、第56条の規定にしたがい、新受託者を選任します。なお、受益者は、上記によって行つて行つ場合を除き、受託者を解任することはできないものとします。
- ②委託者が新受託者を選任できないときは、委託者はこの信託契約を解約し、信託を終了させます。

<信託約款の変更等>

- 第56条 委託者は、受益者の利益のため必要と認めるときまたはやむを得ない事情が発生したときは、受託者と合意のうえ、この信託約款を変更することまたはこの信託と他の信託との併合（投資信託及び投資法人に関する法律第16条第2号に規定する「委託者指図型投資信託の併合」）をいいます。以下

同じ。)を行うことができるものとし、あらかじめ、変更または併合しようとする旨およびその内容を監督官庁に届け出ます。なお、この信託約款は本条に定める以外の方法によって変更することができないものとし、

- ②委託者は、前項の事項（前項の変更事項にあっては、その変更の内容が重大なものに該当する場合に限り、前項の併合事項にあっては、その併合が受益者の利益に及ぼす影響が軽微なものに該当する場合を除きます。以下、「重大な約款の変更等」といいます。）について、書面決議を行います。この場合において、あらかじめ、書面決議の日ならびに重大な約款の変更等の内容およびその理由などの事項を定め、当該決議の日の2週間前までに、この信託約款に係る知れている受益者に対し、書面をもってこれらの事項を記載した書面決議の通知を發します。
- ③前項の書面決議において、受益者（委託者およびこの信託の信託財産にこの信託の受益権が属するときの当該受益権に係る受益者としての受託者を除きます。以下本項において同じ。）は受益権の口数に応じて、議決権を有し、これを行行使することができます。なお、知れている受益者が議決権を行行使しないときは、当該知れている受益者は書面決議について賛成するものとみなします。
- ④第2項の書面決議は議決権を行行使することができる受益者の議決権の3分の2以上に当たる多数をもって行います。
- ⑤書面決議の効力は、この信託のすべての受益者に対してその効力を生じます。
- ⑥第2項から前項までの規定は、委託者が重大な約款の変更等について提案をした場合において、当該提案につき、この信託約款に係るすべての受益者が書面又は電磁的記録により同意の意思表示をしたときには適用しません。
- ⑦前各項の規定にかかわらず、この投資信託において併合の書面決議が可決された場合にあっても、当該併合に係る一又は複数の他の投資信託において当該併合の書面決議が否決された場合は、当該他の投資信託との併合を行うことはできません。

<反対受益者の受益権買取請求の不適用>

第57条 この信託は、受益者が第50条の規定による一部解約の実行の請求を行ったときは、委託者が信託契約の一部の解約をすることにより当該請求に応じ、当該受益権の公正な価格が当該受益者に一部解約金として支払われることとなる委託者指図型投資信託に該当するため、第51条に規定する信託契約の解約または前条に規定する重大な約款の変更等を行う場合において、投資信託及び投資法人に関する法律第18条第1項に定める反対受益者による受益権の買取請求の規定の適用を受けません。

<他の受益者の氏名等の開示の請求の制限>

第58条 この信託の受益者は、委託者または受託者に対し、次に掲げる事項の開示の請求を行うことはできません。

1. 他の受益者の氏名または名称および住所
2. 他の受益者が有する受益権の内容

<運用報告書に記載すべき事項の提供>

第59条 委託者は、投資信託及び投資法人に関する法律第14条第1項に定める運用報告書の交付に代えて、運用報告書に記載すべき事項を電磁的方法により受益者に提供します。

- ②前項の規定にかかわらず、委託者は、受益者から運用報告書の交付の請求があった場合には、これを交付するものとし、

<公告>

第60条 委託者が受益者に対してする公告は、電子公告の方法により行い、次のアドレスに掲載します。
<https://www.am-one.co.jp/>

- ②前項の電子公告による公告をすることができない事故その他やむを得ない事由が生じた場合の公告は、日本経済新聞に掲載します。

<質権口記載または記録の受益権の取り扱い>

第61条 振替機関等の振替口座簿の質権口に記載または記録されている受益権に係る収益分配金の支払い、一部解約の実行の請求の受け付け、一部解約金および償還金の支払い等については、この約款によるほか、民法その他の法令等にしたがって取り扱われます。

<信託約款に関する疑義の取扱い>

第62条 この信託約款の解釈について疑義を生じたときは、委託者と受託者との協議により定めます。

(付則)

第1条 第27条に規定する「金利先渡取引」は、当事者間において、あらかじめ将来の特定の日（以下「決済日」といいます。）における決済日から一定の期間を経過した日（以下「満期日」といいます。）までの期間に係る国内または海外において代表的利率として公表される預金契約または金銭の貸借契約に基づく債権の利率（以下「指標利率」といいます。）の数値を取り決め、その取り決めに係る数値と決済日における当該指標利率の現実の数値との差にあらかじめ元本として定めた金額および当事者間で約定した日数を基準とした数値を乗じた額を決済日における当該指標利率の現実の数値で決済日における現在価値に割り引いた額の金銭の授受を約する取引をいいます。

②第27条に規定する「為替先渡取引」は、当事者間において、あらかじめ決済日から満期日までの期間に係る為替スワップ取引（同一の相手方との間で直物外国為替取引および当該直物外国為替取引と反対売買の関係に立つ先物外国為替取引を同時に約定する取引をいいます。以下本条において同じ。）のスワップ幅（当該直物外国為替取引に係る外国為替相場と当該先物外国為替取引に係る外国為替相場との差を示す数値をいいます。以下本条において同じ。）を取り決め、その取り決めに係るスワップ幅から決済日における当該為替スワップ取引の現実のスワップ幅を差し引いた値にあらかじめ元本として定めた金額を乗じた額を決済日における指標利率の数値で決済日における現在価値に割り引いた額の金銭またはその取り決めに係るスワップ幅から決済日における当該為替スワップ取引の現実のスワップ幅を差し引いた値にあらかじめ元本として定めた金額を乗じた金額とあらかじめ元本として定めた金額について決済日を受渡日として行った先物外国為替取引を決済日における直物外国為替取引で反対売買したときの差金に係る決済日から満期日までの利息とを合算した額を決済日における指標利率の数値で決済日における現在価値に割り引いた額の金銭の授受を約する取引をいいます。

上記条項により信託契約を締結します。

平成27年10月19日

委託者 東京都港区三田三丁目5番27号
みずほ投信投資顧問株式会社

受託者 東京都中央区八重洲一丁目2番1号
みずほ信託銀行株式会社

約 款 付 表

1. 別に定める海外市場の休業日および海外主要都市の銀行の休業日

約款第13条第4項および第50条第5項の「別に定める海外市場の休業日または海外主要都市の銀行の休業日」とは、次に定めるものをいいます。

ニューヨーク証券取引所の休業日

ニューヨークの銀行の休業日

ロンドンの銀行の休業日

親投資信託
外国債券パッシブ・ファンド・マザーファンド

約款

運用の基本方針

約款第15条に基づき委託者の定める方針は、次のものとします。

1. 基本方針

この投資信託は、信託財産の中長期的な成長を図ることを目標として運用を行います。

2. 運用方法

(1) 投資対象

海外の公社債を主要投資対象とします。

(2) 投資態度

- 1) 主に日本を除く世界主要国の公社債に投資し、「FTSE世界国債インデックス（除く日本、円ベース、為替ヘッジなし）」に連動する投資成果を目指して運用を行います。
- 2) 外国債券への投資は原則として高位を維持します。ただし、市況動向等により弾力的に変更を行う場合があります。
- 3) 外貨建資産については原則為替ヘッジは行いませんが、金利・為替状況によってはヘッジを実施する可能性があります。
- 4) 有価証券等の価格変動リスクおよび為替変動リスクを回避するため、国内において行われる有価証券先物取引、有価証券指数等先物取引、有価証券オプション取引、通貨に係る先物取引、通貨に係る選択権取引、金利に係る先物取引および金利に係るオプション取引ならびに外国の市場における有価証券先物取引、有価証券指数等先物取引、有価証券オプション取引、通貨に係る先物取引、通貨に係るオプション取引、金利に係る先物取引および金利に係るオプション取引と類似の取引（以下「有価証券先物取引等」といいます。）を行うことができます。
- 5) 信託財産の価格変動リスクおよび為替変動リスクを回避するため、異なった通貨、異なった受取金利または異なった受取金利とその元本を一定の条件のもとに交換する取引（以下「スワップ取引」といいます。）を行うことができます。
- 6) 信託財産の価格変動リスクおよび為替変動リスクを回避するため、金利先渡取引および為替先渡取引を行うことができます。

(3) 投資制限

- 1) 株式への投資は、転換社債の転換、新株予約権の行使および社債権者割当等により取得するものに限ります。
株式への投資割合は、信託財産の純資産総額の10%以下とします。
- 2) 同一銘柄の株式への投資割合は、信託財産の純資産総額の10%以下とします。
- 3) 同一銘柄の転換社債、ならびに新株予約権付社債のうち会社法第236条第1項第3号の財産が当該新株予約権付社債についての社債であって当該社債と当該新株予約権がそれぞれ単独で存在し得ないことをあらかじめ明確にしているもの（以下会社法施行前の旧商法第341条ノ3第1項第7号および第8号の定めがある新株予約権付社債を含め「転換社債型新株予約権付社債」といいます。）への投資は、信託財産の純資産総額の10%以下とします。
- 4) 外貨建資産への投資には、制限を設けません。
- 5) 有価証券先物取引等は約款第19条の範囲で行います。
- 6) スワップ取引は約款第20条の範囲で行います。
- 7) 金利先渡取引および為替先渡取引は、約款第21条の範囲で行います。

- 8) 外国為替予約取引は約款24条の範囲で行ないます。
- 9) デリバティブ取引（法人税法第61条の5に定めるものをいいます。）は、価格変動、金利変動および為替変動により生じるリスクを減じる目的ならびに投資の対象とする資産を保有した場合と同様の損益を実現する目的以外には利用しません。
- 10) 外国為替予約取引は、為替相場の変動により生じるリスクを減じる目的以外には利用しません。
- 11) 一般社団法人投資信託協会規則に定める一の者に対する株式等エクスポージャー、債券等エクスポージャーおよびデリバティブ等エクスポージャーの信託財産の純資産総額に対する比率は、原則としてそれぞれ10%、合計で20%以内とすることとし、当該比率を超えることとなった場合には、委託者は、一般社団法人投資信託協会規則にしたがい当該比率以内となるよう調整を行うこととします。