



TOKIO MARINE
ASSET MGT

東京海上ターゲット・イヤー・ファンド

2035／2045／2055／2065

追加型投信／内外／資産複合

愛称：年金コンパス

投資信託説明書
(請求目論見書)

2024年4月

東京海上アセットマネジメント

この「投資信託説明書（請求目論見書）」は、金融商品取引法（昭和23年法律第25号）第13条の規定に基づき、投資家の請求により交付される目論見書です。課税上は株式投資信託として取扱われます。

1. 本書は金融商品取引法（昭和23年法律第25号）第13条の規定に基づく目論見書です。
2. この投資信託説明書（請求目論見書）により行う「東京海上ターゲット・イヤー・ファンド2035/2045/2055/2065」（以下総称して「当ファンド」といいます。）の受益権の募集については、委託会社は、金融商品取引法第5条の規定により有価証券届出書を2024年4月25日に関東財務局長に提出しており、2024年4月26日にその効力が生じています。

発行者名	東京海上アセットマネジメント株式会社
代表者の役職氏名	代表取締役社長 横田 靖博
本店の所在の場所	東京都千代田区丸の内一丁目8番2号
有価証券届出書・有価証券届出書の訂正届出書の写しを縦覧に供する場所	該当なし

第一部【証券情報】

(1)【ファンドの名称】

東京海上ターゲット・イヤー・ファンド2035
東京海上ターゲット・イヤー・ファンド2045
東京海上ターゲット・イヤー・ファンド2055
東京海上ターゲット・イヤー・ファンド2065

(なお、愛称として「年金コンパス」という名称を用いる場合があります。また、上記のそれぞれをまたは総称して、以下「ファンド」または「当ファンド」、「東京海上ターゲット・イヤー・ファンド2035」は「2035」、「東京海上ターゲット・イヤー・ファンド2045」は「2045」、「東京海上ターゲット・イヤー・ファンド2055」は「2055」、「東京海上ターゲット・イヤー・ファンド2065」は「2065」ということがあります。)

(2)【内国投資信託受益証券の形態等】

追加型証券投資信託の受益権です。

当ファンドの受益権は、社債、株式等の振替に関する法律（以下「社振法」といいます。）の規定に基づく投資信託の受益権であり、受益権の帰属は、後述の「(11) 振替機関に関する事項」に記載の振替機関及び当該振替機関の下位の口座管理機関（社振法第2条に規定する「口座管理機関」をいい、振替機関を含め、以下「振替機関等」といいます。）の振替口座簿に記載または記録されることにより定まります（以下、振替口座簿に記載または記録されることにより定まる受益権を「振替受益権」といいます。）。委託会社である東京海上アセットマネジメント株式会社（以下「委託会社」といいます。）は、やむを得ない事情等がある場合を除き、当該振替受益権を表示する受益証券を発行しません。なお、振替受益権には無記名式や記名式の形態はありません。

当初の1口当たり元本は1円です。

委託会社の依頼により、信用格付業者から提供され、もしくは閲覧に供された信用格付または信用格付業者から提供され、もしくは閲覧に供される予定の信用格付はありません。

(3)【発行（売出）価額の総額】

各1兆円を上限とします。

(4)【発行（売出）価格】

取得申込受付日の翌営業日の基準価額

基準価額は、販売会社または委託会社に問い合わせることにより知ることができます。

●委託会社のお問い合わせ先（以下「委託会社サービスデスク」といいます。）

東京海上アセットマネジメント サービスデスク

0120-712-016（土日祝日・年末年始を除く9時～17時）

(5)【申込手数料】

申込時の手数料はありません。

(6)【申込単位】

① 申込方法には、収益分配金の受取方法によって、以下の2種類のコースがあります。

分配金受取りコース	分配金を受け取るコースです。
分配金再投資コース	分配金が税引き後、自動的に無手数料で再投資されるコースです。

② 販売会社やお申込みのコース等によって申込単位は異なります。また、販売会社により取扱うコースが異なる場合があります。詳しくは販売会社にお問い合わせください。（販売会社との間で定時定額購入サービスに関する契約を締結した場合、当該契約で規定する取得申込単位によるものとします。）

③ 分配金再投資コースにおける収益分配金の再投資に際しては、上記にかかわらず1口単位で取得することができます。

(7) 【申込期間】

2024年4月26日から2024年10月25日まで

※申込期間は、上記期間満了前に委託会社が有価証券届出書を提出することにより更新されます。

(8) 【申込取扱場所】

販売会社の本・支店等で取扱います。ただし、一部取扱いを行わない支店等がある場合がありますので、販売会社の最寄りの本・支店等にお問い合わせください。なお、販売会社については、委託会社サービスデスクにお問い合わせください。

(9) 【払込期日】

取得申込者は、申込金（発行価格に取得申込口数を乗じて得た申込時の支払総額をいいます。）を販売会社所定の期日までに販売会社に支払うものとします。

当初申込日にかかる発行価額の総額は信託設定日に、継続申込期間中の各取得申込日の発行価額の総額は各追加信託が行われる日に、販売会社から、委託会社の指定する口座を経由して、受託会社の指定する当ファンドの口座に振込まれます。

(10) 【払込取扱場所】

申込金は、お申込みの販売会社にお支払ください。

(11) 【振替機関に関する事項】

当ファンドの受益権の振替機関は下記の通りです。

株式会社証券保管振替機構

(12) 【その他】

該当ありません。

第二部【ファンド情報】

第1【ファンドの状況】

1【ファンドの性格】

(1)【ファンドの目的及び基本的性格】

① ファンドの目的

当ファンドは、信託財産の着実な成長と安定した収益の確保をめざして「TMA日本株TOP I Xマザーファンド受益証券」、「TMA日本債券インデックスマザーファンド受益証券」、「TMA外国株式インデックスマザーファンド受益証券」、「TMA外国債券インデックスマザーファンド受益証券」（それぞれをまたは総称して、以下「マザーファンド」ということがあります。）を主要投資対象として運用を行います。

※「TMA」とは委託会社である「東京海上アセットマネジメント株式会社(TOKIO MARINE ASSET MANAGEMENT CO.,LTD.)」の略称です。

② 基本的性格

当ファンドは、追加型投信／内外／資産複合に属します。

当ファンドの商品分類表および属性区分表は、以下の通りです。

商品分類表

単位型投信・追加型投信	投資対象地域	投資対象資産 (収益の源泉)
単位型投信	国内	株式
	海外	債券
追加型投信	内外	不動産投信
		その他資産 ()
		資産複合

属性区分表

投資対象資産	決算頻度	投資対象地域	投資形態	為替ヘッジ
株式 一般 大型株 中小型株	年1回	グローバル (日本を含む)		
	年2回	日本		
	年4回	北米	ファミリーファンド	あり ()
債券 一般 公債 社債 その他債券 クレジット属性 ()	年6回 (隔月)	欧州		
	年12回 (毎月)	アジア		
	日々	オセアニア		
不動産投信	その他 ()	中南米	ファンド・オブ・ファンズ	なし
その他資産(投資信託証券 (資産複合(株式・債券) 資産配分変更型))		アフリカ		
資産複合 () 資産配分固定型 資産配分変更型		中近東 (中東)		
		エマージング		

※当ファンドが該当する商品分類・属性区分を網掛け表示しています。

※投資形態が、ファミリーファンドまたはファンド・オブ・ファンズに該当する場合、投資信託証券を通じて投資することとなりますので、商品分類表と属性区分表の投資対象資産が異なります。

※属性区分に記載している「為替ヘッジ」は、対円での為替リスクに対するヘッジの有無を記載しています。

商品分類の定義

単位型・追加型	単位型投信	当初、募集された資金が一つの単位として信託され、その後の追加設定は一切行われないファンドをいいます。
	追加型投信	一度設定されたファンドであってもその後追加設定が行われ従来の信託財産とともに運用されるファンドをいいます。
投資対象地域	国内	目論見書または投資信託約款において、組入資産による主たる投資収益が実質的に国内の資産を源泉とする旨の記載があるものをいいます。
	海外	目論見書または投資信託約款において、組入資産による主たる投資収益が実質的に海外の資産を源泉とする旨の記載があるものをいいます。
	内外	目論見書または投資信託約款において、国内および海外の資産による投資収益を実質的に源泉とする旨の記載があるものをいいます。
投資対象資産	株式	目論見書または投資信託約款において、組入資産による主たる投資収益が実質的に株式を源泉とする旨の記載があるものをいいます。
	債券	目論見書または投資信託約款において、組入資産による主たる投資収益が実質的に債券を源泉とする旨の記載があるものをいいます。
	不動産投信（リート）	目論見書または投資信託約款において、組入資産による主たる投資収益が実質的に不動産投資信託の受益証券および不動産投資法人の投資証券を源泉とする旨の記載があるものをいいます。
	その他資産	目論見書または投資信託約款において、組入資産による主たる投資収益が実質的に株式、債券および不動産投信以外の資産を源泉とする旨の記載があるものをいいます。
	資産複合	目論見書または投資信託約款において、株式、債券、不動産投信およびその他資産のうち複数の資産による投資収益を実質的に源泉とする旨の記載があるものをいいます。
独立区分	MMF（マネー・マネージメント・ファンド）	一般社団法人投資信託協会の「MMF等の運営に関する規則」に定められるMMFをいいます。
	MR F（マネー・リザーブ・ファンド）	一般社団法人投資信託協会の「MMF等の運営に関する規則」に定められるMR Fをいいます。
	E T F	投資信託及び投資法人に関する法律施行令（平成12年政令480号）第12条第1号及び第2号に規定する証券投資信託並びに租税特別措置法（昭和32年法律第26号）第9条の4の2に規定する上場証券投資信託をいいます。
補足分類	インデックス型	目論見書または投資信託約款において、各種指数に連動する運用成果を目指す旨の記載があるものをいいます。
	特殊型	目論見書または投資信託約款において、投資者に対して注意を喚起することが必要と思われる特殊な仕組みあるいは運用手法の記載があるものをいいます。

※商品分類の定義は、一般社団法人投資信託協会が定める「商品分類に関する指針」をもとに委託会社が作成しております。

属性区分の定義

投資対象資産	株式	一般	次の大型株、中小型株属性にあてはまらない全てのものをいいます。
		大型株	目論見書または投資信託約款において、主として大型株に投資する旨の記載があるものをいいます。
		中小型株	目論見書または投資信託約款において、主として中小型株に投資する旨の記載があるものをいいます。

債券	一般	次の公債、社債、その他債券属性にあてはまらない全てのものをいいます。
	公債	目論見書または投資信託約款において、日本国または各国の政府の発行する国債（地方債、政府保証債、政府機関債、国際機関債を含みます。以下同じ。）に主として投資する旨の記載があるものをいいます。
	社債	目論見書または投資信託約款において、企業等が発行する社債に主として投資する旨の記載があるものをいいます。
	その他債券	目論見書または投資信託約款において、公債または社債以外の債券に主として投資する旨の記載があるものをいいます。
	格付等クレジットによる属性	目論見書または投資信託約款において、上記債券の「発行体」による区分のほか、特にクレジットに対して明確な記載があるものについては、上記債券に掲げる区分に加え「高格付債」「低格付債」等を併記します。
	不動産投信	目論見書または投資信託約款において、主として不動産投信に投資する旨の記載があるものをいいます。
その他資産	目論見書または投資信託約款において、主として株式、債券および不動産投信以外に投資する旨の記載があるものをいいます。	
資産複合	資産配分固定型	目論見書または投資信託約款において、複数資産を投資対象とし、組入比率については固定的とする旨の記載があるものをいいます。
	資産配分変更型	目論見書または投資信託約款において、複数資産を投資対象とし、組入比率については、機動的な変更を行う旨の記載があるものもしくは固定的とする旨の記載がないものをいいます。
決算頻度	年1回	目論見書または投資信託約款において、年1回決算する旨の記載があるものをいいます。
	年2回	目論見書または投資信託約款において、年2回決算する旨の記載があるものをいいます。
	年4回	目論見書または投資信託約款において、年4回決算する旨の記載があるものをいいます。
	年6回（隔月）	目論見書または投資信託約款において、年6回決算する旨の記載があるものをいいます。
	年12回（毎月）	目論見書または投資信託約款において、年12回（毎月）決算する旨の記載があるものをいいます。
	日々	目論見書または投資信託約款において、日々決算する旨の記載があるものをいいます。
	その他	上記属性にあてはまらない全てのものをいいます。
投資対象地域	グローバル	目論見書または投資信託約款において、組入資産による投資収益が世界の資産を源泉とする旨の記載があるものをいいます。
	日本	目論見書または投資信託約款において、組入資産による投資収益が日本の資産を源泉とする旨の記載があるものをいいます。
	北米	目論見書または投資信託約款において、組入資産による投資収益が北米地域の資産を源泉とする旨の記載があるものをいいます。
	欧州	目論見書または投資信託約款において、組入資産による投資収益が欧州地域の資産を源泉とする旨の記載があるものをいいます。
	アジア	目論見書または投資信託約款において、組入資産による投資収益が日本を除くアジア地域の資産を源泉とする旨の記載があるものをいいます。

	オセアニア	目論見書または投資信託約款において、組入資産による投資収益がオセアニア地域の資産を源泉とする旨の記載があるものをいいます。
	中南米	目論見書または投資信託約款において、組入資産による投資収益が中南米地域の資産を源泉とする旨の記載があるものをいいます。
	アフリカ	目論見書または投資信託約款において、組入資産による投資収益がアフリカ地域の資産を源泉とする旨の記載があるものをいいます。
	中近東（中東）	目論見書または投資信託約款において、組入資産による投資収益が中近東地域の資産を源泉とする旨の記載があるものをいいます。
	エマージング	目論見書または投資信託約款において、組入資産による投資収益がエマージング地域（新興成長国（地域））の資産を源泉とする旨の記載があるものをいいます。
投資形態	ファミリーファンド	目論見書または投資信託約款において、親投資信託（ファンド・オブ・ファンズにのみ投資されるものを除きます。）を投資対象として投資するものをいいます。
	ファンド・オブ・ファンズ	一般社団法人投資信託協会の「投資信託等の運用に関する規則」第2条に規定されるファンド・オブ・ファンズをいいます。
為替ヘッジ	あり	目論見書または投資信託約款において、為替のフルヘッジまたは一部の資産に為替のヘッジを行う旨の記載があるものをいいます。
	なし	目論見書または投資信託約款において、為替のヘッジを行わない旨の記載があるものまたは為替のヘッジを行う旨の記載がないものをいいます。
対象インデックス	日経225	目論見書または投資信託約款において、日経225に連動する運用成果を目指す旨の記載があるものをいいます。
	TOPIX	目論見書または投資信託約款において、TOPIXに連動する運用成果を目指す旨の記載があるものをいいます。
	その他	上記指数にあてはまらない全てのものをいいます。
特殊型	ブル・ベア型	目論見書または投資信託約款において、派生商品をヘッジ目的以外に用い、積極的に投資を行うとともに各種指数・資産等への連動若しくは逆連動（一定倍の連動若しくは逆連動を含む。）を目指す旨の記載があるものをいいます。
	条件付運用型	目論見書または投資信託約款において、仕組債への投資またはその他特殊な仕組みを用いることにより、目標とする投資成果（基準価額、償還価額、収益分配金等）や信託終了日等が、明示的な指標等の値により定められる一定の条件によって決定される旨の記載があるものをいいます。
	ロング・ショート型／絶対収益追求型	目論見書または投資信託約款において、特定の市場に左右されにくい収益の追求を目指す旨若しくはロング・ショート戦略により収益の追求を目指す旨の記載があるものをいいます。
	その他型	目論見書または投資信託約款において、上記特殊型に掲げる属性のいずれにも該当しない特殊な仕組みあるいは運用手法の記載があるものをいいます。

※属性区分の定義は、一般社団法人投資信託協会が定める「商品分類に関する指針」をもとに委託会社が作成しております。

③ 信託金の限度額

当ファンドの信託金限度額は、信託約款の定めにより各1兆円となっています。ただし、受託会社と合意のうえ、変更することができます。

④ ファンドの特色

1

主として、以下のマザーファンドへの投資を通じて、実質的に国内外の株式および債券に分散投資を行います。

資産	マザーファンド	指数
国内株式	TMA日本株TOPIXマザーファンド	TOPIX (配当込み)
国内債券	TMA日本債券インデックスマザーファンド	NOMURA-BPI (総合)
外国株式	TMA外国株式インデックスマザーファンド	MSCIコクサイ指数 (配当込み、円ヘッジなし・円ベース)
外国債券	TMA外国債券インデックスマザーファンド	FTSE世界国債インデックス (除く日本、ヘッジなし・円ベース)

- 実質組入外貨建資産については、原則として為替ヘッジを行いません。

2

当初設定時は以下の資産配分比率を参考にポートフォリオを構築します。

<当初設定時>

ファンド	資産配分比率			
	国内株式	国内債券	外国株式	外国債券
東京海上ターゲット・イヤー・ファンド2035	31%	28%	31%	10%
東京海上ターゲット・イヤー・ファンド2045	32%	26%	32%	10%
東京海上ターゲット・イヤー・ファンド2055	34%	22%	34%	10%
東京海上ターゲット・イヤー・ファンド2065	35%	20%	35%	10%

次ページへ続く

資金動向および市況動向等によっては、上記のような運用ができない場合があります。

3

資産配分比率は、原則として以下の方針で1年ごとに変更します。

- ターゲットイヤー（2035年／2045年／2055年／2065年）の10年前（2025年／2035年／2045年／2055年）に近づくにしたがい、リスク性資産（国内外の株式）の比率をゆるやかに減少させ、安定性資産（国内外の債券）の比率をゆるやかに増加させる運用をめざします。
- ターゲットイヤーの10年前からターゲットイヤーに近づくにしたがい、リスク性資産の比率を大きく引き下げ、安定性資産の比率を大きく引き上げる運用をめざします。

<2024年4月時点>

ファンド	資産配分比率			
	国内株式	国内債券	外国株式	外国債券
東京海上ターゲット・イヤー・ファンド2035	30%	30%	30%	10%
東京海上ターゲット・イヤー・ファンド2045	32%	26%	32%	10%
東京海上ターゲット・イヤー・ファンド2055	33%	24%	33%	10%
東京海上ターゲット・イヤー・ファンド2065	34%	22%	34%	10%

<ターゲットイヤーの10年前>

ファンド	資産配分比率			
	国内株式	国内債券	外国株式	外国債券
東京海上ターゲット・イヤー・ファンド2035	30%	30%	30%	10%
東京海上ターゲット・イヤー・ファンド2045				
東京海上ターゲット・イヤー・ファンド2055				
東京海上ターゲット・イヤー・ファンド2065				

※上記は、資産配分のイメージであり、実際のファンドの資産配分比率と異なる場合があります。

次ページへ続く

資金動向および市況動向等によっては、上記のような運用ができない場合があります。

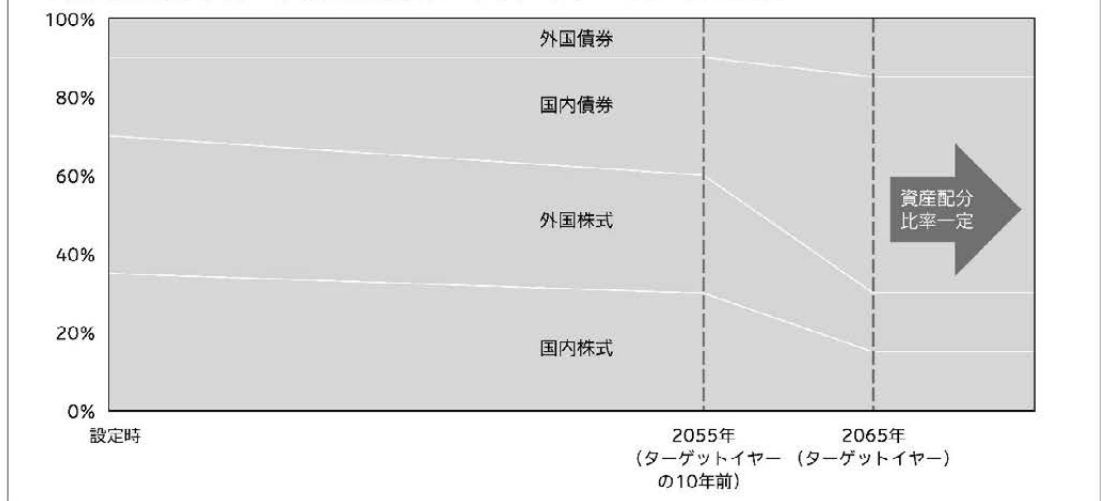
4

ターゲットイヤーの資産配分比率見直し実施日以降は、マザーファンドへの投資を通じた各資産への当該比率を一定とします。

<ターゲットイヤーの資産配分比率見直し実施日以降>

ファンド	資産配分比率			
	国内株式	国内債券	外国株式	外国債券
東京海上ターゲット・イヤー・ファンド2035	15%	55%	15%	15%
東京海上ターゲット・イヤー・ファンド2045				
東京海上ターゲット・イヤー・ファンド2055				
東京海上ターゲット・イヤー・ファンド2065				

<資産配分比率のイメージ(例:東京海上ターゲット・イヤー・ファンド2065)>



※上記は、資産配分のイメージであり、実際のファンドの資産配分比率と異なる場合があります。

<各マザーファンドが対象とする指数について>

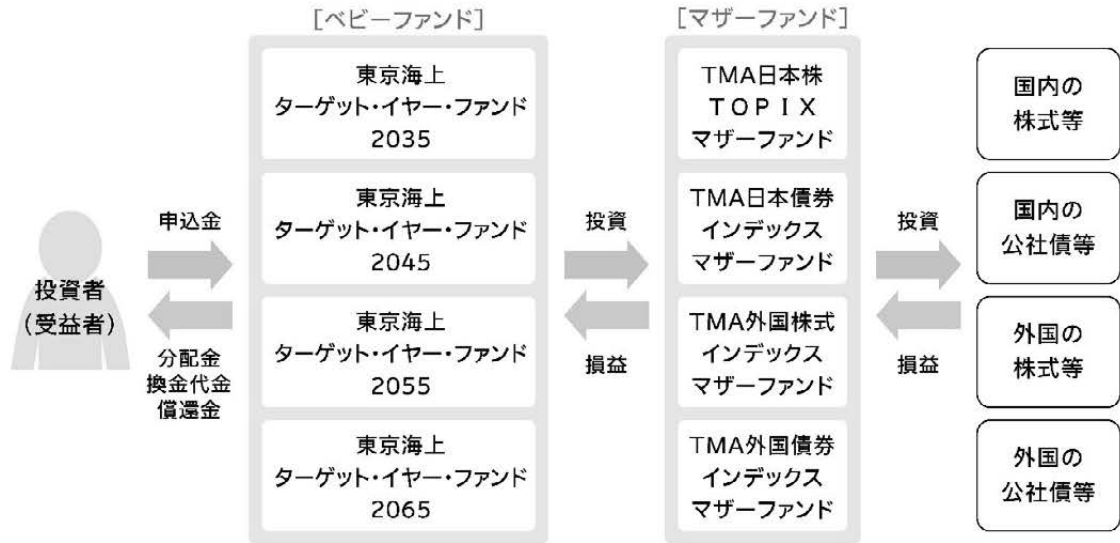
- 配当込みTOPIX(以下「TOPIX(配当込み)」といいます。)は、株式会社J P X 総研が算出する株価指数であり、日本の株式市場を広くに網羅するとともに、投資対象としての機能性を有するマーケット・ベンチマークで、浮動株ベースの時価総額加重方式により算出されます。TOPIX(配当込み)の指数値およびTOPIX(配当込み)にかかる標準または商標は、株式会社J P X 総研または株式会社J P X 総研の関連会社(以下「J P X」といいます。)の知的財産であり、指数の算出、指数値の公表、利用等TOPIX(配当込み)に関するすべての権利・ノウハウおよびTOPIX(配当込み)にかかる標準または商標に関するすべての権利はJ P X が有します。J P X は、TOPIX(配当込み)の指数値の算出または公表の誤謬、遅延または中断に対し、責任を負いません。ファンドは、J P X により提供、保証または販売されるものではなく、ファンドの設定、販売および販売促進活動に起因するいかなる損害に対してもJ P X は責任を負いません。
- NOMURA - BPI(総合)とは、野村フィデューシャリー・リサーチ & コンサルティング株式会社(以下、NFRFCといます。)が公表する日本の公募債券流通市場全体の動向を的確に表す代表的な指標です。NOMURA - BPIは、NFRFCの知的財産です。NFRFCは、ファンドの運用成績等に関し、一切責任ありません。
- MSCIコクサイ指数とは、MSCI社が発表している日本を除く主要先進国の株式市場の動きを捉える代表的な株価指標です。同指数の著作権、知的財産権その他一切の権利はMSCI社に帰属します。また、MSCI社は同指数の内容を変更する権利および公表を停止する権利を有しています。MSCI社の許諾なしに、インデックスの一部または全部を複製、頒布、使用等することは禁じられています。MSCI社はファンドとは関係なく、ファンドから生じるいかなる責任も負いません。
- FTSE世界国債インデックス(除く日本、ヘッジなし・円ベース)は、FTSE Fixed Income LLCにより運営され、日本を除く世界主要国の国債の総合収益率を各市場の時価総額で加重平均した債券インデックスです。このインデックスのデータは、情報提供のみを目的としており、FTSE Fixed Income LLCは、当該データの正確性および完全性を保証せず、またデータの誤謬、脱漏または遅延につき何ら責任を負いません。このインデックスに対する著作権等の知的財産その他一切の権利はFTSE Fixed Income LLCに帰属します。

次ページへ続く

資金動向および市況動向等によっては、上記のような運用ができない場合があります。

ファンドの仕組み

- ファミリーファンド方式により運用を行います。



※「ファミリーファンド方式」とは、受益者の投資資金をベビーファンドとしてまとめ、その資金を主としてマザーファンドに投資することにより、実質的な運用をマザーファンドにて行う方式です。ベビーファンドがマザーファンドに投資するに際しての投資コストはかかりません。また、他のベビーファンドが、マザーファンドへ投資することがあります。

主な投資制限

株 式	株式への実質投資割合には制限を設けません。
外貨建資産	外貨建資産への実質投資割合には制限を設けません。
デリバティブ等	デリバティブ取引等は、投資の対象とする資産を保有した場合と同様の損益を実現する目的、価格変動リスク、金利変動リスクおよび為替変動リスクを回避する目的以外には利用しません。

次ページへ続く

資金動向および市況動向等によっては、上記のような運用ができない場合があります。

分配方針

◎年1回決算を行います。

- 1月25日(休業日の場合は翌営業日)に決算を行い、原則として次の方針に基づき分配を行います。分配対象額は、経費控除後の、繰越分を含めた配当等収益および売買益(評価益を含みます。)等の全額とします。収益分配金額は、委託会社が基準価額の水準、市況動向等を勘案して決定します。ただし、分配対象額が少額の場合等には、収益分配を行わないことがあります。

《イメージ図》

決算	1月	2月	3月	4月	5月	6月	7月	8月	9月	10月	11月	12月
分配												

①上図はイメージ図であり、将来の分配金の支払いおよびその金額について、示唆・保証するものではありません。実際の分配金額は運用実績に応じて決定されます。

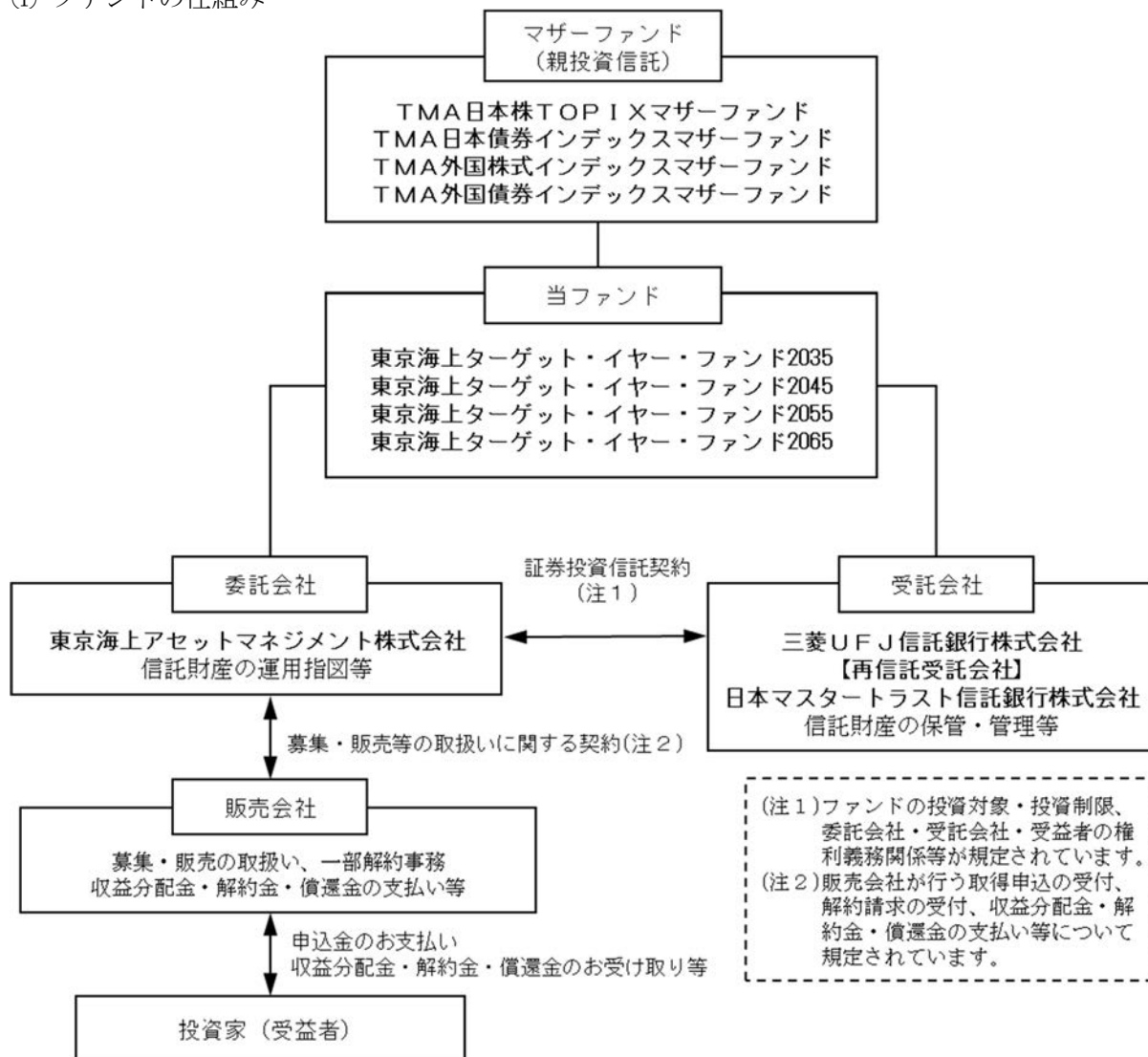
資金動向および市況動向によっては、上記のような運用ができない場合があります。

(2) 【ファンドの沿革】

2019年9月20日 ファンドの設定、運用開始

(3) 【ファンドの仕組み】

① ファンドの仕組み



② 委託会社の概況

- ・名称 東京海上アセットマネジメント株式会社
- ・資本金の額 20億円（2024年1月末日現在）
- ・会社の沿革

1985年12月 東京海上グループ（現：東京海上日動グループ）等の出資により、資産運用ビジネスの戦略的位置付けで、東京海上エム・シー投資顧問株式会社の社名にて資本金2億円で設立

1987年2月 投資顧問業者として登録

同年6月 投資一任業務認可取得

1991年4月 国内および海外年金の運用受託を開始

1998年5月 東京海上アセットマネジメント投信株式会社に社名変更し、投資信託法上の委託会社としての免許取得

2007年9月 金融商品取引業者として登録

2014年4月 東京海上アセットマネジメント株式会社に社名変更

2016年10月 東京海上不動産投資顧問株式会社と合併

- ・大株主の状況（2024年1月末日現在）

株主名	住所	所有株数	所有比率
東京海上ホールディングス株式会社	東京都千代田区丸の内一丁目2番1号	38,300株	100.0%

2 【投資方針】

(1) 【投資方針】

1. 基本方針

当ファンドは、信託財産の着実な成長と安定した収益の確保をめざして運用を行います。

2. 運用方法

(1) 主要投資対象

主として以下のマザーファンド受益証券に投資します。なお、有価証券等の資産に直接投資することがあります。

TMA日本株TOPIXマザーファンド

TMA日本債券インデックスマザーファンド

TMA外国株式インデックスマザーファンド

TMA外国債券インデックスマザーファンド

(2) 投資態度

●東京海上ターゲット・イヤー・ファンド2035

①主として、以下の各指数に連動する投資成果をめざして運用を行う各マザーファンド受益証券への投資を通じて、実質的に国内外の株式および債券に分散投資を行います。

資産	マザーファンド	指数
国内株式	TMA日本株TOPIXマザーファンド	TOPIX（配当込み）
国内債券	TMA日本債券インデックスマザーファンド	NOMURA-BPI（総合）
外国株式	TMA外国株式インデックスマザーファンド	MSCIコクサイ指数 （配当込み、円ヘッジなし・円ベース）
外国債券	TMA外国債券インデックスマザーファンド	FTSE世界国債インデックス （除く日本、ヘッジなし・円ベース）

②当初設定時は以下の資産配分比率を参考にポートフォリオを構築します。

国内株式：31%

国内債券：28%

海外株式：31%

海外債券：10%

③資産配分比率は、原則として以下の方針で1年ごとに変更します。

イ. 2035年（ターゲットイヤー）の10年前となる2025年に近づくにしたいが、リスク性資産（国内外の株式）の比率をゆるやかに減少させ、安定性資産（国内外の債券）の比率をゆるやかに増加させる運用をめざします。

ロ. 2025年からターゲットイヤーに近づくにしたいが、リスク性資産の比率を大きく引き下げ、安定性資産の比率を大きく引き上げる運用をめざします。

④2035年の資産配分比率見直し実施日以降は、マザーファンドへの投資を通じた各資産への当該比率を一定とします。

⑤当ファンドの運用は、ファミリーファンド方式により行います。したがって、実質的な運用は、マザーファンドで行うこととなります。

⑥実質組入外貨建資産については、原則として為替ヘッジを行いません。

⑦資金動向、市況動向、残存期間等の事情によっては、上記のような運用ができない場合があります。

●東京海上ターゲット・イヤー・ファンド2045

①主として、以下の各指数に連動する投資成果をめざして運用を行う各マザーファンド受益証券への投資を通じて、実質的に国内外の株式および債券に分散投資を行います。

資産	マザーファンド	指数
国内株式	TMA日本株TOPIXマザーファンド	TOPIX（配当込み）
国内債券	TMA日本債券インデックスマザーファンド	NOMURA-BPI（総合）
外国株式	TMA外国株式インデックスマザーファンド	MSCIコクサイ指数 （配当込み、円ヘッジなし・円ベース）
外国債券	TMA外国債券インデックスマザーファンド	FTSE世界国債インデックス （除く日本、ヘッジなし・円ベース）

②当初設定時は以下の資産配分比率を参考にポートフォリオを構築します。

国内株式：32%
国内債券：26%
海外株式：32%
海外債券：10%

③資産配分比率は、原則として以下の方針で1年ごとに変更します。

イ. 2045年（ターゲットイヤー）の10年前となる2035年に近づくにしたいが、リスク性資産（国内外の株式）の比率をゆるやかに減少させ、安定性資産（国内外の債券）の比率をゆるやかに増加させる運用をめざします。

ロ. 2035年からターゲットイヤーに近づくにしたいが、リスク性資産の比率を大きく引き下げ、安定性資産の比率を大きく引き上げる運用をめざします。

④2045年の資産配分比率見直し実施日以降は、マザーファンドへの投資を通じた各資産への当該比率を一定とします。

⑤当ファンドの運用は、ファミリーファンド方式により行います。したがって、実質的な運用は、マザーファンドで行うこととなります。

⑥実質組入外貨建資産については、原則として為替ヘッジを行いません。

⑦資金動向、市況動向、残存期間等の事情によっては、上記のような運用ができない場合があります。

●東京海上ターゲット・イヤー・ファンド2055

①主として、以下の各指数に連動する投資成果をめざして運用を行う各マザーファンド受益証券への投資を通じて、実質的に国内外の株式および債券に分散投資を行います。

資産	マザーファンド	指数
国内株式	TMA日本株TOPIXマザーファンド	TOPIX（配当込み）
国内債券	TMA日本債券インデックスマザーファンド	NOMURA-BPI（総合）
外国株式	TMA外国株式インデックスマザーファンド	MSCIコクサイ指数 （配当込み、円ヘッジなし・円ベース）
外国債券	TMA外国債券インデックスマザーファンド	FTSE世界国債インデックス （除く日本、ヘッジなし・円ベース）

②当初設定時は以下の資産配分比率を参考にポートフォリオを構築します。

国内株式：34%
国内債券：22%
海外株式：34%
海外債券：10%

③資産配分比率は、原則として以下の方針で1年ごとに変更します。

イ. 2055年（ターゲットイヤー）の10年前となる2045年に近づくにしたいが、リスク性資産（国内外の株式）の比率をゆるやかに減少させ、安定性資産（国内外の債券）の比率をゆるやかに増加させる運用をめざします。

ロ. 2045年からターゲットイヤーに近づくにしたいが、リスク性資産の比率を大きく引き下げ、安定性資産の比率を大きく引き上げる運用をめざします。

- ④2055年の資産配分比率見直し実施日以降は、マザーファンドへの投資を通じた各資産への当該比率を一定とします。
- ⑤当ファンドの運用は、ファミリーファンド方式により行います。したがって、実質的な運用は、マザーファンドで行うこととなります。
- ⑥実質組入外貨建資産については、原則として為替ヘッジを行いません。
- ⑦資金動向、市況動向、残存期間等の事情によっては、上記のような運用ができない場合があります。

●東京海上ターゲット・イヤー・ファンド2065

- ①主として、以下の各指数に連動する投資成果をめざして運用を行う各マザーファンド受益証券への投資を通じて、実質的に国内外の株式および債券に分散投資を行います。

資産	マザーファンド	指数
国内株式	TMA日本株TOPIXマザーファンド	TOPIX（配当込み）
国内債券	TMA日本債券インデックスマザーファンド	NOMURA-BPI（総合）
外国株式	TMA外国株式インデックスマザーファンド	MSCIコクサイ指数 （配当込み、円ヘッジなし・円ベース）
外国債券	TMA外国債券インデックスマザーファンド	FTSE世界国債インデックス （除く日本、ヘッジなし・円ベース）

- ②当初設定時は以下の資産配分比率を参考にポートフォリオを構築します。

国内株式：35%
国内債券：20%
海外株式：35%
海外債券：10%

- ③資産配分比率は、原則として以下の方針で1年ごとに変更します。

イ. 2065年（ターゲットイヤー）の10年前となる2055年に近づくにしたがい、リスク性資産（国内外の株式）の比率をゆるやかに減少させ、安定性資産（国内外の債券）の比率をゆるやかに増加させる運用をめざします。

ロ. 2055年からターゲットイヤーに近づくにしたがい、リスク性資産の比率を大きく引き下げ、安定性資産の比率を大きく引き上げる運用をめざします。

- ④2065年の資産配分比率見直し実施日以降は、マザーファンドへの投資を通じた各資産への当該比率を一定とします。
- ⑤当ファンドの運用は、ファミリーファンド方式により行います。したがって、実質的な運用は、マザーファンドで行うこととなります。
- ⑥実質組入外貨建資産については、原則として為替ヘッジを行いません。
- ⑦資金動向、市況動向、残存期間等の事情によっては、上記のような運用ができない場合があります。

<参考情報>マザーファンドの運用の基本方針、主な投資対象と投資制限（要約）

◇TMA日本株TOPIXマザーファンド

1. 基本方針

TOPIX（配当込み）に連動する投資成果の達成を目標とします。

2. 運用方法

(1) 投資対象

TOPIXに採用されている銘柄を主要投資対象とします。

(2) 投資態度

- ① TOPIXに採用されている銘柄を中心に、TOPIX（配当込み）との連動性を考慮し組入を行います。
- ② 流動性、機動性、コストなどの観点から、株価指数先物取引を行うことがあります。
- ③ 基本的には株式への組入比率を高位に保ちますが、資金動向、市況動向によっては実質株式組入比率の調整を機動的に行います。
- ④ 有価証券等の価格変動リスクを回避するため、日本において行われる有価証券先物取引（金融商品取引法第28条第8項第3号イに掲げるものをいいます。以下同じ。）、有価証券指数等先物取引（金融商品取引法第28条第8項第3号ロに掲げるものをいいます。以下同じ。）、有価証券オプション取引（金融商品取引法第28条第8項第3号ハに掲げるものをいいます。以下同じ。）、金利にかかる先物取引および金利にかかるオプション取引ならびに外国の市場における日本の有価証券先物取引、有価証券指数等先物取引、有価証券オプション取引、金利にかかる先物取引および金利にかかるオプション取引と類似の取引を行うことがあります。また、信託財産に属する資産の効率的な運用に資するため、異なった受取金利または異なった受取金利とその元本を一定の条件のもとに交換する取引（スワップ取引）を行うことがあります。

3. 運用制限

- (1) 株式への投資割合には、制限を設けません。
- (2) 外貨建資産への投資割合は、信託財産の純資産総額の20%以下とします。
- (3) 新株引受権証券および新株予約権証券への投資割合は、信託財産の純資産総額の20%以下とします。
- (4) 投資信託証券への投資割合は、信託財産の純資産総額の5%以下とします。
- (5) 同一銘柄の新株引受権証券および新株予約権証券への投資割合は、信託財産の純資産総額の10%以下とします。
- (6) 同一銘柄の転換社債および転換社債型新株予約権付社債への投資割合は、信託財産の純資産総額の10%以下とします。
- (7) 約款第16条（先物取引等の運用指図）、第17条（スワップ取引の運用指図）および第18条（金利先渡取引および為替先渡取引の運用指図）に定めるデリバティブ取引等は、投資の対象とする資産を保有した場合と同様の損益を実現する目的、価格変動リスクおよび金利変動リスクを回避する目的以外には利用しません。

◇TMA日本債券インデックスマザーファンド

1. 基本方針

NOMURA-BPI（総合）に連動する投資成果の達成を目標とします。

2. 運用方法

(1) 投資対象

わが国の公社債を主要投資対象とします。

(2) 投資態度

- ① 主としてわが国の公社債に投資し、NOMURA-BPI（総合）に連動する投資成果を目指して運用を行うことを基本とします。
- ② 信託財産の効率的な運用に資するため、債券先物取引等を利用することがあります。このため、公社債の組入総額および債券先物取引等の買建玉の時価総額の合計額が、信託財産の純資産総額を超えることがあります。

3. 運用制限

- (1) 株式への投資割合は、転換社債の転換、新株引受権の行使、及び新株予約権（転換社債型新株予約権付社債の新株予約権に限ります。）の行使により取得したものに限り、信託財産の純資産総額の10%以下とします。
- (2) 外貨建資産への投資割合は、信託財産の純資産総額の20%以下とします。
- (3) 新株引受権証券および新株予約権証券への投資割合は、信託財産の純資産総額の10%以下とします。
- (4) 投資信託証券への投資割合は、信託財産の純資産総額の5%以下とします。
- (5) 同一銘柄の株式への投資割合は、信託財産の純資産総額の5%以下とします。
- (6) 同一銘柄の新株引受権証券および新株予約権証券への投資割合は、信託財産の純資産総額の5%以下とします。
- (7) 同一銘柄の転換社債および転換社債型新株予約権付社債への投資割合は、信託財産の純資産総額の5%以下とします。
- (8) 約款第18条（先物取引等の運用指図）、約款第19条（スワップ取引の運用指図）および約款第20条（金利先渡取引および為替先渡取引の運用指図）の運用指図に定めるデリバティブ取引等は、投資の対象とする

資産を保有した場合と同様の損益を実現する目的、価格変動リスクおよび金利変動リスクを回避する目的以外には利用しません。

◇TMA外国株式インデックスマザーファンド

1. 基本方針

MSCIコクサイ指数（配当込み、円ヘッジなし・円ベース）に連動する投資成果の達成を目標とします。

2. 運用方法

(1) 投資対象

外国の株式を主要投資対象とします。

(2) 投資態度

①主として外国の株式に投資し、MSCIコクサイ指数（配当込み、円ヘッジなし・円ベース）に連動する投資成果を目指して運用を行うことを基本とします。

②組入外貨建資産については、原則として、為替変動リスクを回避するための為替ヘッジは行いません。なお、保有外貨建資産の売買代金、償還金、利金等の受取りまたは支払にかかわる為替予約取引等を行うことができます。

③信託財産の効率的な運用に資するため、株価指数先物取引や外国為替予約取引等を利用することがあります。このため、株式の組入総額ならびに株価指数先物取引や外国為替予約取引等の買建玉の時価総額の合計額が、信託財産の純資産総額を超えることがあります。

3. 運用制限

(1) 株式への投資割合には、制限を設けません。

(2) 外貨建資産への投資割合には、制限を設けません。

(3) 新株引受権証券および新株予約権証券への投資割合は、信託財産の純資産総額の20%以下とします。

(4) 投資信託証券への投資割合は、信託財産の純資産総額の5%以下とします。

(5) 同一銘柄の新株引受権証券および新株予約権証券への投資割合は、信託財産の純資産総額の10%以下とします。

(6) 同一銘柄の転換社債および転換社債型新株予約権付社債への投資割合は、信託財産の純資産総額の10%以下とします。

(7) デリバティブ取引（法人税法第61条の5に定めるものをいいます。）は、価格変動、金利変動および為替変動により生じるリスクを減じる目的ならびに投資の対象とする資産を保有した場合と同様の損益を実現する目的以外には利用しません。

(8) 外国為替予約取引は、為替相場の変動により生じるリスクを減じる目的以外には利用しません。

◇TMA外国債券インデックスマザーファンド

1. 基本方針

FTSE世界国債インデックス（除く日本、ヘッジなし・円ベース）に連動する投資成果の達成を目標とします。

2. 運用方法

(1) 投資対象

外国の公社債を主要投資対象とします。

(2) 投資態度

①主として外国の公社債に投資し、FTSE世界国債インデックス（除く日本、ヘッジなし・円ベース）に連動する投資成果を目指して運用を行うことを基本とします。

②組入外貨建資産については、原則として、為替変動リスクを回避するための為替ヘッジは行いません。

③信託財産の効率的な運用に資するため、債券先物取引や外国為替予約取引等を利用することがあります。このため、組入有価証券の時価総額と債券先物取引等の買建玉の時価総額の合計額が、信託財産の純資産総額を超えることがあります。また、外貨建資産および外国為替予約取引等の買建玉の時価総額の合計額が、信託財産の純資産総額を超えることがあります。

3. 運用制限

(1) 株式への投資割合は、転換社債の転換、新株引受権の行使、及び新株予約権（転換社債型新株予約権付社債の新株予約権に限りません。）の行使により取得したものに限り、信託財産の純資産総額の10%以下とします。

(2) 外貨建資産への投資割合には、制限を設けません。

(3) 新株引受権証券および新株予約権証券への投資割合は、信託財産の純資産総額の10%以下とします。

(4) 投資信託証券への投資割合は、信託財産の純資産総額の5%以下とします。

(5) 同一銘柄の株式への投資割合は、信託財産の純資産総額の5%以下とします。

(6) 同一銘柄の新株引受権証券および新株予約権証券への投資割合は、信託財産の純資産総額の5%以下とします。

(7) 同一銘柄の転換社債および転換社債型新株予約権付社債への投資割合は、信託財産の純資産総額の5%以下とします。

(8) デリバティブ取引（法人税法第61条の5に定めるものをいいます。）は、価格変動、金利変動および為替変動により生じるリスクを減じる目的ならびに投資の対象とする資産を保有した場合と同様の損益を実現する目的以外には利用しません。

(9) 外国為替予約取引は、為替相場の変動により生じるリスクを減じる目的以外には利用しません。

※資金動向、市況動向、残存期間等の事情によっては、上記のような運用ができない場合があります。

※「TMA日本株TOPIXマザーファンド」の運用にあたっては、TOPIX（東証株価指数）採用銘柄から時価総額・業種別構成比率等を勘案し、層化抽出法を用いてTOPIX（配当込み）に連動するようポートフォリオを構築します。

※「TMA日本債券インデックスマザーファンド」の運用にあたっては、層化抽出法を用いてNOMURA-BPI（総合）に連動するよう、残存期間別、種別毎の時価ウェイトとデュレーションを勘案しポートフォリオを構築します。

※「TMA外国株式インデックスマザーファンド」の運用にあたっては、リスクモデルを使用し、最適化法を用いてMSCIコクサイ指数（配当込み、円ヘッジなし・円ベース）に連動するようポートフォリオを構築します。

※「TMA外国債券インデックスマザーファンド」の運用にあたっては、層化抽出法を用いてFTSE世界国債インデックス（除く日本、ヘッジなし・円ベース）に連動するよう、残存期間別、国別、通貨別毎の時価ウェイトとデュレーションを勘案しポートフォリオを構築します。

(2) 【投資対象】

1. 当ファンドにおいて投資の対象とする資産の種類は、次に掲げるものとします。

(1) 次に掲げる特定資産（投資信託及び投資法人に関する法律施行令第3条で定めるものをいいます。以下同じ。）

① 有価証券

② デリバティブ取引にかかる権利（金融商品取引法第2条第20項に規定するものをいい、約款第22条、第23条および第24条に定めるものに限りません。）

③ 金銭債権（①④に掲げるものに該当するものを除きます。）

④ 約束手形（金融商品取引法第2条第1項第15号に掲げるものを除きます。）

(2) 次に掲げる特定資産以外の資産
為替手形

2. 委託会社は、信託金を、主として東京海上アセットマネジメント株式会社を委託会社とし、三菱UFJ信託銀行株式会社を受託会社として締結された「TMA日本株TOPIXマザーファンド」、「TMA日本債券インデックスマザーファンド」、「TMA外国株式インデックスマザーファンド」、「TMA外国債券インデックスマザーファンド」の受益証券および次の有価証券（金融商品取引法第2条第2項の規定により有価証券とみなされる同項各号に掲げる権利を除きます。）に投資することを指図します。

(1) 株券または新株引受権証券

(2) 国債証券

(3) 地方債証券

(4) 特別の法律により法人の発行する債券

(5) 社債券（新株引受権証券と社債券が一体となった新株引受権付社債券の新株引受権証券を除きます。）

(6) 特定目的会社にかかる特定社債券（金融商品取引法第2条第1項第4号で定めるものをいいます。）

(7) 特別の法律により設立された法人の発行する出資証券（金融商品取引法第2条第1項第6号で定めるものをいいます。）

(8) 協同組織金融機関にかかる優先出資証券（金融商品取引法第2条第1項第7号で定めるものをいいます。）

(9) 特定目的会社にかかる優先出資証券または新優先出資引受権を表示する証券（金融商品取引法第2条第1項第8号で定めるものをいいます。）

(10) コマーシャル・ペーパー

(11) 新株引受権証券（新株引受権証券と社債券が一体となった新株引受権付社債券の新株引受権証券を含みます。）および新株予約権証券

(12) 外国または外国の者の発行する証券または証書で、上記(1)から(11)までの証券または証書の性質を有するもの

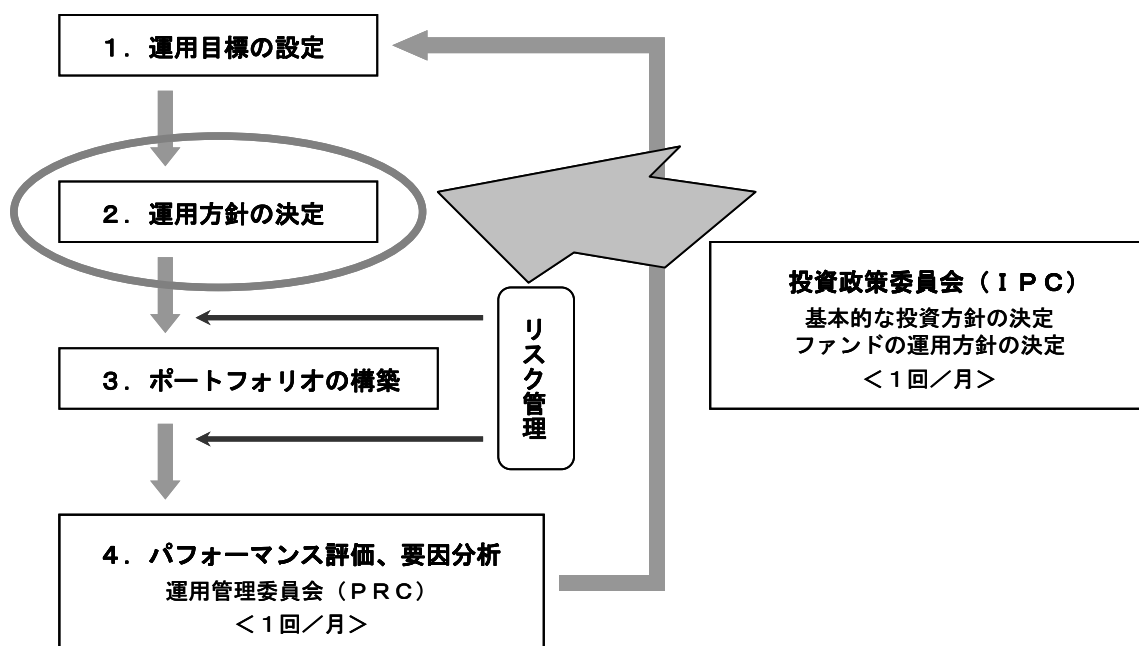
(13) 投資信託または外国投資信託の受益証券（金融商品取引法第2条第1項第10号で定めるものをいいます。）

(14) 投資証券、投資法人債券または外国投資証券（金融商品取引法第2条第1項第11号で定めるものをいいます。）

- (15) 外国貸付債権信託受益証券（金融商品取引法第2条第1項第18号で定めるものをいいます。）
 - (16) オプションを表示する証券または証書（金融商品取引法第2条第1項第19号で定めるものをいい、有価証券にかかるものに限ります。）
 - (17) 預託証書（金融商品取引法第2条第1項第20号で定めるものをいいます。）
 - (18) 外国法人が発行する譲渡性預金証書
 - (19) 指定金銭信託の受益証券（金融商品取引法第2条第1項第14号で定める受益証券発行信託の受益証券に限ります。）
 - (20) 抵当証券（金融商品取引法第2条第1項第16号で定めるものをいいます。）
 - (21) 貸付債権信託受益権であって金融商品取引法第2条第1項第14号で定める受益証券発行信託の受益証券に表示されるべきもの
 - (22) 受益証券発行信託の受益証券（金融商品取引法第2条第1項第14号で定めるものをいい、上記(1)から(21)に該当するものを除きます。）
 - (23) 外国の者に対する権利で上記(21)および(22)の有価証券の性質を有するもの
- なお、(1)の証券または証書、(12)および(17)の証券または証書のうち(1)の証券または証書の性質を有するものを以下「株式」といい、(2)から(6)までの証券、(12)および(17)の証券または証書のうち(2)から(6)までの証券の性質を有するものならびに(14)の投資法人債券を以下「公社債」といい、(13)の証券および(14)の証券（投資法人債券を除きます。）を以下「投資信託証券」といいます。
3. 委託会社は、信託金を、上記2. に掲げる有価証券のほか、次に掲げる金融商品（金融商品取引法第2条第2項の規定により有価証券とみなされる同項各号に掲げる権利を含みます。）により運用することを指図することができます。
- (1) 預金
 - (2) 指定金銭信託（金融商品取引法第2条第1項第14号に規定する受益証券発行信託を除きます。）
 - (3) コール・ローン
 - (4) 手形割引市場において売買される手形
 - (5) 貸付債権信託受益権であって金融商品取引法第2条第2項第1号で定めるもの
 - (6) 外国の者に対する権利で上記(5)の権利の性質を有するもの
4. 上記2. の規定にかかわらず、当ファンドの設定、解約、償還、投資環境の変動等への対応等、委託会社が運用上必要と認めるときは、委託会社は、信託金を、上記3. に掲げる金融商品により運用することの指図ができます。

(3) 【運用体制】

当ファンドの運用体制は以下の通りです。



ファンドの運用に関する社内規則として「投資運用業に係る業務運営規程」を設けております。運用におけるリスク管理は、運用リスク管理部門（5～10名程度）による法令・運用ガイドライン等の遵守状況のチェックや運用リスク項目のチェック等が随時実施され、担当運用部へフィードバックされるとともに、原則として月1回開催される運用管理委員会（運用リスク管理部門担当役員を委員長に、運用・営業・商品企画などファンド運用に関係する各部長が参加）において投資行動の評価が行われます。（リスク管理についての詳細は、「3 投資リスク」の「3.管理体制」をご参照ください）

この運用管理委員会での評価もふまえて、投資政策委員会（運用本部長を委員長とし、各運用部長が参加）において運用方針を決定し、より質の高い運用体制の維持・向上を目指します。

また、受託銀行等の管理については、関連部署において、受託銀行業務等に関する「内部統制の整備及び運用状況報告書」の入手・検証、現地モニタリング等を通じて実施しております。

（上記の体制や人員等については、2024年1月末日現在）

(4) 【分配方針】

年1回（原則として1月25日、休業日の場合は翌営業日）決算を行い、毎決算時に原則として以下の通り収益分配を行う方針です。

- ① 分配対象額は、経費控除後の、繰越分を含めた配当等収益および売買益（評価益を含みます。）等の全額とし、委託会社が基準価額の水準、市況動向等を勘案して収益分配金額を決定します。ただし、分配対象額が少額の場合等には、分配を行わないことがあります。なお、収益の分配に充当せず、信託財産内に留保した利益については、投資方針に基づいて運用を行います。
 - ② 信託財産から生ずる毎計算期末における利益は、次の方法により処理します。
 - a. 配当金、利子、貸付有価証券にかかる品貸料およびこれらに類する収益から支払利息を控除した額（「配当等収益」といいます。）は、諸経費（※）、信託報酬および当該信託報酬にかかる消費税等に相当する金額を控除した後、その残額を受益者に分配することができます。なお、次期以降の分配金にあてるため、その一部を分配準備積立金として積み立てることができます。
 - b. 売買損益に評価損益を加減した利益金額（以下「売買益」といいます。）は、諸経費（※）、信託報酬および当該信託報酬にかかる消費税等に相当する金額を控除し、繰越欠損金のあるときは、その全額を売買益をもって補てんした後、受益者に分配することができます。なお、次期以降の分配にあてるため、その一部を分配準備積立金として積み立てることができます。
- （※）諸経費とは、信託財産に関する租税、信託事務の処理に要する諸費用（消費税等相当額を含みます。）、信託財産の財務諸表の監査に要する費用（消費税等相当額を含みます。）ならびに受託会社の立替えた立替金の利息をいいます。

- ③ 計算期末において信託財産に損失が生じた場合は、次期に繰越します。
- ④ 分配金は、毎計算期間終了後1ヵ月以内の委託会社の指定する日（原則として決算日から起算して5営業日まで）から、決算日において振替機関等の振替口座簿に記載または記録されている受益者（当該収益分配金にかかる決算日以前において一部解約が行われた受益権にかかる受益者を除きます。また、当該収益分配金にかかる決算日以前に設定された受益権で取得申込代金支払前のため販売会社の名義で記載または記録されている受益権については原則として取得申込者としします。）に、お支払いします。なお、「分配金再投資コース」をお申込みの場合は、分配金は税金を差し引いた後、自動的に無手数料で再投資されますが、再投資により増加した受益権は、振替口座簿に記載または記録されます。

(5) 【投資制限】

- ① 運用の基本方針に基づく制限（約款別紙「運用の基本方針」）
 - a. 株式への実質投資割合には制限を設けません。
 - b. 外貨建資産への実質投資割合には制限を設けません。
 - c. 委託会社は、信託財産に属する新株引受権証券および新株予約権証券の時価総額とマザーファンドに属する新株引受権証券および新株予約権証券の時価総額のうち信託財産に属するとみなした額との合計額が、信託財産の純資産総額の100分の20を超えることとなる投資の指図をしません。
※信託財産に属するとみなした額とは、信託財産に属するマザーファンドの受益証券の時価総額に、マザーファンドの信託財産の純資産総額に占める当該資産の時価総額の割合を乗じて得た額をいいます。（以下同じ）
 - d. 委託会社は、信託財産に属する投資信託証券（マザーファンド受益証券ならびに取引所に上場し、かつ当該取引所において常時売却可能な投資信託証券、また既に組入れていた株式等が転換等により投資信託証券に該当することとなった投資信託証券を除きます。）の時価総額とマザーファンドに属する投資信託証券の時価総額のうち信託財産に属するとみなした額との合計額が、信託財産の純資産総額の100分の5を超えることとなる投資の指図をしません。
 - e. 委託会社は、信託財産に属する同一銘柄の株式の時価総額とマザーファンドに属する当該同一銘柄の株式の時価総額のうち信託財産に属するとみなした額との合計額が、信託財産の純資産総額の100分の10を超えることとなる投資の指図をしません。
 - f. 委託会社は、信託財産に属する同一銘柄の新株引受権証券および新株予約権証券の時価総額とマザーファンドに属する当該同一銘柄の新株引受権証券および新株予約権証券の時価総額のうち信託財産に属するとみなした額との合計額が、信託財産の純資産総額の100分の10を超えることとなる投資の指図をしません。
 - g. 委託会社は、信託財産に属する同一銘柄の転換社債ならびに新株予約権付社債のうち会社法第236条第1項第3号の財産が当該新株予約権付社債についての社債であって当該社債と当該新株予約権がそれぞれ単独で存在し得ないことをあらかじめ明確にしているもの（会社法施行前の旧商法第341条ノ3第1項第7号および第8号の定めがある新株予約権付社債を含め「転換社債型新株予約権付社債」といいます。）の時価総額とマザーファンドに属する当該同一銘柄の転換社債ならびに転換社債型新株予約権付社債の時価総額のうち信託財産に属するとみなした額との合計額が、信託財産の純資産総額の100分の10を超えることとなる投資の指図をしません。
 - h. デリバティブ取引（法人税法第61条の5に定めるものをいいます。）は、価格変動、金利変動および為替変動により生じるリスクを減じる目的ならびに投資の対象とする資産を保有した場合と同様の損益を実現する目的以外には利用しません。
 - i. 外国為替予約取引は、為替相場の変動により生じるリスクを減じる目的以外には利用しません。
- ② 投資する株式等の範囲（約款）
 - a. 委託会社が投資することを指図する株式、新株引受権証券および新株予約権証券は、取引所に上場されている株式の発行会社の発行するものおよび取引所に準ずる市場において取引されている株式の発行会社の発行するものとします。ただし、株主割当または社債権者割当により取得する株式、新株引受権証券および新株予約権証券については、この限りではありません。
 - b. 上記a.の規定にかかわらず、上場予定または登録予定の株式、新株引受権証券および新株予約権証券で目論見書等において上場または登録されることが確認できるものについては、委託会社が投資することを指図することができるものとします。

- ③ 信用取引（約款）
- a. 委託会社は、信託財産の効率的な運用に資するため、信用取引により株券を売付けることの指図をすることができます。なお、当該売付の決済については、株券の引渡または買戻により行うことの指図をすることができるものとします。
 - b. 上記a. の信用取引の指図は、当該売付にかかる建玉の時価総額とマザーファンドの信託財産に属する当該売付にかかる建玉の時価総額のうち信託財産に属するとみなした額との合計額が信託財産の純資産総額の範囲内とします。
 - c. 信託財産の一部解約等の事由により、上記b. の売付にかかる建玉の時価総額の合計額が信託財産の純資産総額を超えることとなった場合には、委託会社は速やかに、その超える額に相当する売付の一部を決済するための指図をするものとします。
- ④ 先物取引等（約款）
- a. 委託会社は、信託財産の効率的な運用に資するため、日本国内の取引所における有価証券先物取引（金融商品取引法第28条第8項第3号イに掲げるものをいいます。）、有価証券指数等先物取引（金融商品取引法第28条第8項第3号ロに掲げるものをいいます。）および有価証券オプション取引（金融商品取引法第28条第8項第3号ハに掲げるものをいいます。）ならびに外国の取引所におけるこれらの取引と類似の取引を行うことの指図をすることができます。なお、選択権取引は、オプション取引に含めるものとします（以下同じ。）。
 - b. 委託会社は、信託財産の効率的な運用に資するため、日本国内の取引所における通貨にかかる先物取引およびオプション取引ならびに外国の取引所における通貨にかかる先物取引およびオプション取引を行うことの指図をすることができます。
 - c. 委託会社は、信託財産の効率的な運用に資するため、日本国内の取引所における金利にかかる先物取引およびオプション取引ならびに外国の取引所におけるこれらの取引と類似の取引を行うことの指図をすることができます。
- ⑤ スワップ取引（約款）
- a. 委託会社は、信託財産の効率的な運用に資するため、異なった通貨、異なった受取金利または異なった受取金利とその元本を一定の条件のもとに交換する取引（以下「スワップ取引」といいます。）を行うことの指図をすることができます。
 - b. スワップ取引の指図にあたっては、当該取引の契約期限が、原則として信託期間を超えないものとします。ただし、当該取引が信託期間内で全部解約が可能なものについてはこの限りではありません。
 - c. スワップ取引の評価は、市場実勢金利等をもとに算出した価額で行うものとします。
 - d. 委託会社は、スワップ取引を行うにあたり担保の提供あるいは受入が必要と認めるときは、担保の提供あるいは受入の指図を行うものとします。
- ⑥ 金利先渡取引および為替先渡取引（約款）
- a. 委託会社は、信託財産の効率的な運用に資するため、金利先渡取引および為替先渡取引を行うことの指図をすることができます。
 - b. 金利先渡取引および為替先渡取引の指図にあたっては、当該取引の決済日が、原則として信託期間を超えないものとします。ただし、当該取引が信託期間内で全部解約が可能なものについてはこの限りではありません。
 - c. 金利先渡取引および為替先渡取引の評価は、市場実勢金利等をもとに算出した価額で行うものとします。
 - d. 委託会社は、金利先渡取引および為替先渡取引を行うにあたり担保の提供あるいは受入が必要と認めるときは、担保の提供あるいは受入の指図を行うものとします。
- ⑦ デリバティブ取引等に係る投資制限（約款）
- デリバティブ取引等について、一般社団法人投資信託協会規則の定めるところにしたがい、合理的な方法により算出した額が信託財産の純資産総額を超えないものとします。
- ⑧ 有価証券の貸付（約款）
- a. 委託会社は、信託財産の効率的な運用に資するため、信託財産に属する株式および公社債を次の範囲内で貸付の指図をすることができます。
 - ・株式の貸付は、貸付時点において、貸付株式の時価合計額が、信託財産で保有する株式の時価合計額を超えないものとします。
 - ・公社債の貸付は、貸付時点において、貸付公社債の額面金額の合計額が、信託財産で保有する公社債の額面金額の合計額を超えないものとします。

- b. 上記a. に定める限度額を超えることとなった場合には、委託会社は速やかに、その超える額に相当する契約の一部の解約を指図するものとします。
- c. 委託会社は、有価証券の貸付にあたって必要と認めるときは、担保の受入の指図を行うものとします。
- ⑨ 有価証券の空売（約款）
- a. 委託会社は、信託財産の効率的な運用に資するため、信託財産において有しない有価証券または下記「⑩ 有価証券の借入」の規定により借入れた有価証券を売付けることの指図をすることができます。なお、当該売付の決済については、売付けた有価証券の引渡または買戻により行うことの指図をすることができるものとします。
- b. 上記a. の売付の指図は、当該売付にかかる有価証券の時価総額が信託財産の純資産総額の範囲内で行うことができるものとします。
- c. 信託財産の一部解約等の事由により、上記b. の売付にかかる有価証券の時価総額が信託財産の純資産総額を超えることとなった場合には、委託会社は速やかに、その額を超える額に相当する売付の一部を決済するための指図をするものとします。
- ⑩ 有価証券の借入（約款）
- a. 委託会社は、信託財産の効率的な運用に資するため、有価証券の借入の指図をすることができます。なお、当該有価証券の借入を行うにあたり担保の提供が必要と認めるときは、担保の提供の指図を行うものとします。
- b. 上記a. の借入の指図は、当該借入にかかる有価証券の時価総額が信託財産の純資産総額の範囲内で行うことができるものとします。
- c. 信託財産の一部解約等の事由により、上記b. の借入にかかる有価証券の時価総額が信託財産の純資産総額を超えることとなった場合には、委託会社は速やかに、その超える額に相当する借入れた有価証券の一部を返還するための指図をするものとします。
- d. 上記a. の借入にかかる品借料は信託財産中から支弁します。
- ⑪ 特別な場合の外貨建有価証券への投資制限（約款）
- 外貨建有価証券への投資については、日本の国際収支上の理由等により特に必要と認められる場合には、制約されることがあります。
- ⑫ 外国為替予約取引（約款）
- a. 委託会社は、信託財産の効率的な運用に資するため、ならびに信託財産に属する外貨建資産（マザーファンドの信託財産に属する外貨建資産のうち信託財産に属するとみなした額を含みます。）の為替変動リスクを回避するため、外国為替の売買の予約取引の指図をすることができます。
- b. 上記a. の指図は、信託財産にかかる為替の買予約の合計額と売予約の合計額との差額につき円換算した額が、信託財産の純資産総額を超えないものとします。ただし、信託財産に属する外貨建資産（マザーファンドの信託財産に属する外貨建資産のうち信託財産に属するとみなした額を含みます。）の為替変動リスクを回避するためにする当該予約取引の指図については、この限りではありません。
- c. 信託財産の一部解約等の事由により上記b. の限度額を超えることとなった場合には、委託会社は所定の期間内にその超える額に相当する為替予約の一部を解消するための外国為替の売買の予約取引の指図をするものとします。
- ⑬ 信用リスク集中回避のための投資制限（約款）
- 一般社団法人投資信託協会規則に定める一の者に対する株式等エクスポージャー、債券等エクスポージャーおよびデリバティブ等エクスポージャーの信託財産の純資産総額に対する比率は、原則として、それぞれ100分の10、合計で100分の20を超えないものとし、当該比率を超えることとなった場合には、委託会社は、一般社団法人投資信託協会規則にしたがい当該比率以内となるよう調整を行うこととします。
- ⑭ 資金の借入（約款）
- a. 委託会社は、信託財産の効率的な運用ならびに運用の安定性に資するため、一部解約に伴う支払資金の手当て（一部解約に伴う支払資金の手当てのために借入れた資金の返済を含みます。）を目的として、または再投資にかかる収益分配金の支払資金の手当てを目的として、資金借入れ（コール市場を通じる場合を含みます。）の指図をすることができます。なお、当該借入金をもって有価証券等の運用は行わないものとします。
- b. 一部解約に伴う支払資金の手当てにかかる借入期間は、受益者への解約代金支払開始日から信

託財産で保有する有価証券等の売却代金の受渡日までの間または受益者への解約代金支払開始日から信託財産で保有する有価証券等の解約代金入金日までの間もしくは受益者への解約代金支払開始日から信託財産で保有する有価証券等の償還金の入金日までの期間が5営業日以内である場合の当該期間とし、資金借入額は当該有価証券等の売却代金、解約代金および償還金の合計額を限度とします。

- c. 収益分配金の再投資にかかる借入期間は信託財産から収益分配金が支弁される日からその翌営業日までとし、資金借入額は収益分配金の再投資額を限度とします。
- d. 借入金の利息は信託財産中から支弁します。

3 【投資リスク】

1. 投資リスク

※以下の記載は、当ファンドが主要投資対象とするマザーファンドを組み入れることにより、当ファンドが間接的に受ける実質的なリスクを含みます。

(1) 価格変動リスク

当ファンドは、主に株式や公社債など値動きのある証券を実質的な投資対象としますので、基準価額は変動します。したがって、当ファンドは元本が保証されているものではありません。

委託会社の運用指図によって信託財産に生じた利益および損失は、全て投資家に帰属します。

投資信託は預貯金や保険と異なります。

当ファンドへの投資には主に以下のリスクが想定され、これらの影響により損失を被り、投資元本を割り込むことがあります。

① 株価変動リスク

株価は、政治・経済情勢、発行企業の業績・財務状況、市場の需給等を反映して変動します。

株価は、短期的または長期的に大きく下落することがあります（発行企業が経営不安、倒産等に陥った場合には、投資資金が回収できなくなることもあります。）。組入銘柄の株価が下落した場合には、基準価額が下落する要因となります。

② 金利変動リスク

公社債は、一般に金利が上昇した場合には価格は下落し、反対に金利が下落した場合には価格は上昇します。したがって、金利が上昇した場合、基準価額が下落する要因となります。

③ 信用リスク

一般に、公社債や短期金融商品等の発行体にデフォルト（債務不履行）が生じた場合、またはデフォルトが予想される場合には、当該公社債等の価格は大幅に下落することになります。したがって、組入公社債等にデフォルトが生じた場合、またデフォルトが予想される場合には、基準価額が下落する要因となります。

④ 為替変動リスク

外貨建資産の円換算価値は、資産自体の価格変動の他、当該外貨の円に対する為替レートの変動の影響を受けます。為替レートは、各国・地域の金利動向、政治・経済情勢、為替市場の需給その他の要因により大幅に変動することがあります。組入外貨建資産について、当該外貨の為替レートが円高方向にすすんだ場合には、基準価額が下落する要因となります。

⑤ カントリーリスク

投資対象国・地域において、政治・経済情勢の変化等により市場に混乱が生じた場合、または取引に対して新たな規制が設けられた場合には、基準価額が予想以上に下落したり、投資方針に沿った運用が困難となることがあります。

⑥ 流動性リスク

受益者から解約申込があった場合、組入資産を売却することで解約資金の手当てを行うことがあります。その際、組入資産の市場における流動性が低いときには直前の市場価格よりも大幅に安い価格で売却せざるを得ないことがあります。この場合、基準価額が下落する要因となります。

(2) デリバティブ取引のリスク

当ファンドはデリバティブに投資することがあります。デリバティブの運用には、ヘッジする商品とヘッジされるべき資産との間の相関性を欠いてしまう可能性、流動性を欠く可能性、証拠金を積むことによるリスク等様々なリスクが伴います。これらの運用手法は、信託財産に属する資産の価格変動リスクを回避する目的のみならず、効率的な運用に資する目的でも用いられることがありますが、実際の価格変動が委託会社の見通しと異なった場合に当ファンドが損失を被るリスクを伴います。

2. その他の留意事項

(1) 一般的な留意事項

投資信託は、その商品性格から次の特徴をご理解のうえご購入ください。

- ・投資信託は株式・公社債などの値動きのある証券に投資しますので、基準価額は変動します。
- ・投資信託は金融機関の預金と異なり元金が保証されているものではありません。
- ・投資信託は保険契約および預金ではありません。
- ・投資信託は保険契約者保護機構の補償対象契約ではありません。
- ・投資信託は預金保険の対象ではありません。
- ・登録金融機関から購入した投資信託は投資者保護基金の補償対象ではありません。
- ・当ファンドは、主に国内外の株式や公社債を実質的な投資対象としています。当ファンドの基準価額は、組入れた株式や公社債の値動きやそれらの株式や公社債の発行者の信用状況の変化、為替相場の変動等の影響により上下しますので、投資元本を割り込むことがあります。したがって、当ファンドは元本が保証されているものではありません。
- ・委託会社の運用指図によって信託財産に生じた利益および損失は、全て投資家に帰属します。

(2) 法令・税制・会計等の変更可能性

法令・税制・会計方法等は今後変更される可能性があります。

(3) その他の留意点

- ① 取得申込者から販売会社に申込代金が支払われた場合であっても、販売会社より委託会社に対して申込代金の払込が現実になされるまでは、当ファンドも委託会社もいかなる責任も負わず、かつその後、受託会社に払込がなされるまでは、取得申込者は受益権および受益権に付随するいかなる権利も取得しません。
- ② 一部解約金、収益分配金および償還金の支払は全て販売会社を通じて行われます。
- ③ 委託会社は、販売会社とは別法人であり、委託会社は設定・運用を善良なる管理者の注意をもって行う責任を負担し、販売会社は販売（申込代金の預り等を含みます。）について責任を負担しており、互いに他について責任を負担しません。
- ④ 受託会社は、委託会社に収益分配金、一部解約金および償還金を委託会社の指定する預金口座等へ払い込んだ後は、受益者に対し、それらを支払う責任を負いません。
- ⑤ 当ファンドのお取引に関しては、金融商品取引法第37条の6の規定（いわゆるクーリング・オフ）の適用はありません。
- ⑥ 当ファンドは、大量の解約申込が発生し短期間で解約資金を手当てする必要が生じた場合や主たる取引市場において市場環境が急変した場合等に、一時的に組入資産の流動性が低下し、市場実勢から期待できる価格で取引できないリスク、取引量が限られてしまうリスクがあります。これにより、基準価額が下落する可能性や、換金のお申込みの受付が中止となる可能性、換金代金のお支払いが遅延する可能性があります。
- ⑦ 当ファンドは、ファミリーファンド方式で運用を行います。そのため、当ファンドが投資対象とするマザーファンドを投資対象とする他のベビーファンドに追加設定・解約等に伴う資金変動等があり、その結果、当該マザーファンドにおいて売買等が生じた場合等には、当ファンドの基準価額に影響を及ぼす場合があります。
- ⑧ 分配金は、預貯金の利息とは異なり、投資信託の純資産から支払われますので分配金が支払われると、その金額相当分、基準価額は下がります。分配金は、計算期間中に発生した収益（経費控除後の配当等収益および評価益を含む売買益）を超えて支払われる場合があります。その場合、当期決算日の基準価額は前期決算日と比べて下落することになります。また、分配金の水準は、必ずしも計算期間におけるファンドの収益率を示すものではありません。受益者のファンドの購入価額によっては、分配金の一部または全額が、実質的には元本の一部払戻しに相当する場合があります。ファンド購入後の運用状況により、分配金額より基準価額の値上がりの方が小さかった場合も同様です。

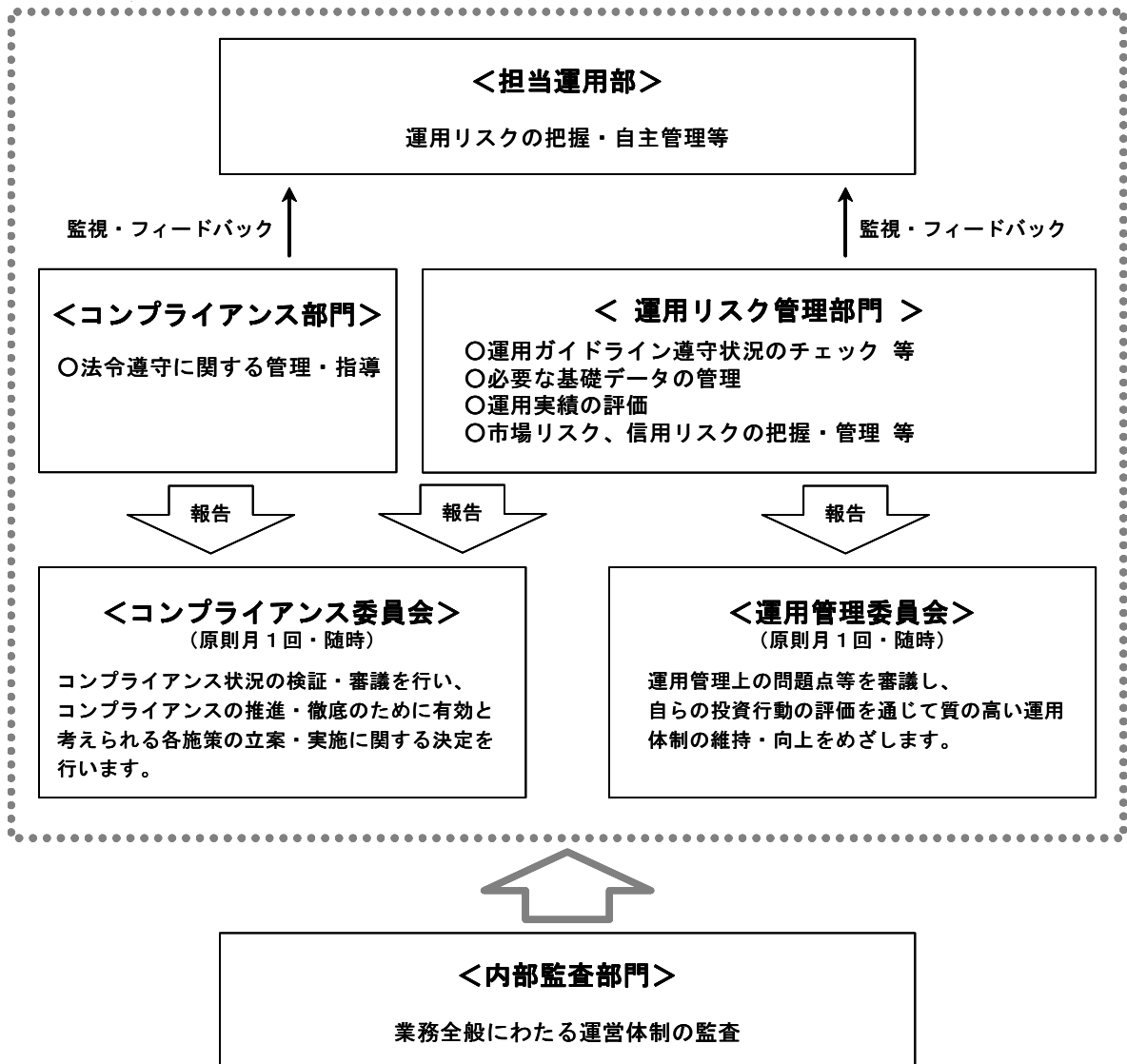
3. 管理体制

<リスク管理体制>

委託会社のリスク管理体制は、担当運用部が自主管理を行うと同時に、担当運用部とは独立した部門において厳格に実施される体制としています。

法令等の遵守状況についてはコンプライアンス部門が、運用リスクの各項目および運用ガイドラインの遵守状況については運用リスク管理部門が、それぞれ適切な運用が行われるよう監視し、担当運用部へのフィードバックおよび所管の委員会への報告・審議を行っています。

これらの内容については、社長をはじめとする関係役員に随時報告が行われるとともに、内部監査部門がこれらの業務全般にわたる運営体制の監査を行うことで、より実効性の高いリスク管理体制を構築しております。



<流動性リスク管理>

委託会社では、流動性リスク管理に関する規程を定め、ファンドの組入資産の流動性リスクのモニタリング等を実施するとともに、緊急時対応策の策定・検証等を行います。

取締役会等は、流動性リスク管理の適切な実施の確保や流動性リスク管理態勢について、監督します。

ファンドの年間騰落率および
分配金再投資基準価額の推移

過去5年間の各月末における分配金再投資基準価額と直近1年間の騰落率を表示したものです。

2035

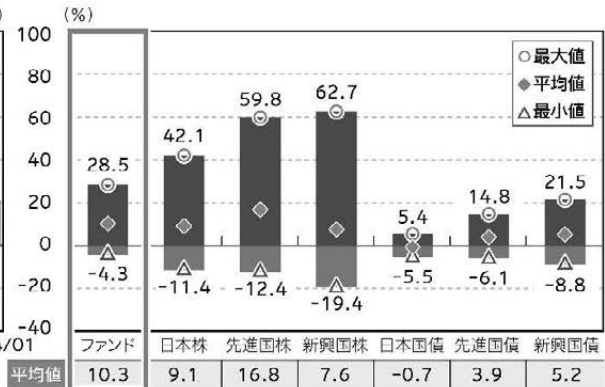


※分配金再投資基準価額は、税引前分配金を再投資したものと計算した基準価額であり、実際の基準価額とは異なる場合があります。

※年間騰落率は、税引前分配金を再投資したものと計算しているため、実際の基準価額に基づいて計算した年間騰落率とは異なる場合があります。

ファンドと代表的な資産クラスとの
騰落率の比較

ファンドと代表的な資産クラスを定量的に比較できるように作成したものです。過去5年間の各月末における直近1年間の騰落率の平均値・最大値・最小値を表示したものです。



※全ての資産クラスがファンドの投資対象とは限りません。

※ファンドは分配金再投資基準価額の年間騰落率です。税引前分配金を再投資したものと計算しているため、実際の基準価額に基づいて計算した年間騰落率とは異なる場合があります。

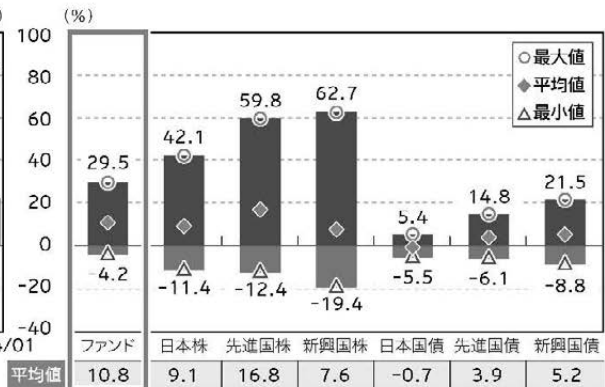
※ファンドは2020年9月以降の年間騰落率を用いています。

2045



※分配金再投資基準価額は、税引前分配金を再投資したものと計算した基準価額であり、実際の基準価額とは異なる場合があります。

※年間騰落率は、税引前分配金を再投資したものと計算しているため、実際の基準価額に基づいて計算した年間騰落率とは異なる場合があります。



※全ての資産クラスがファンドの投資対象とは限りません。

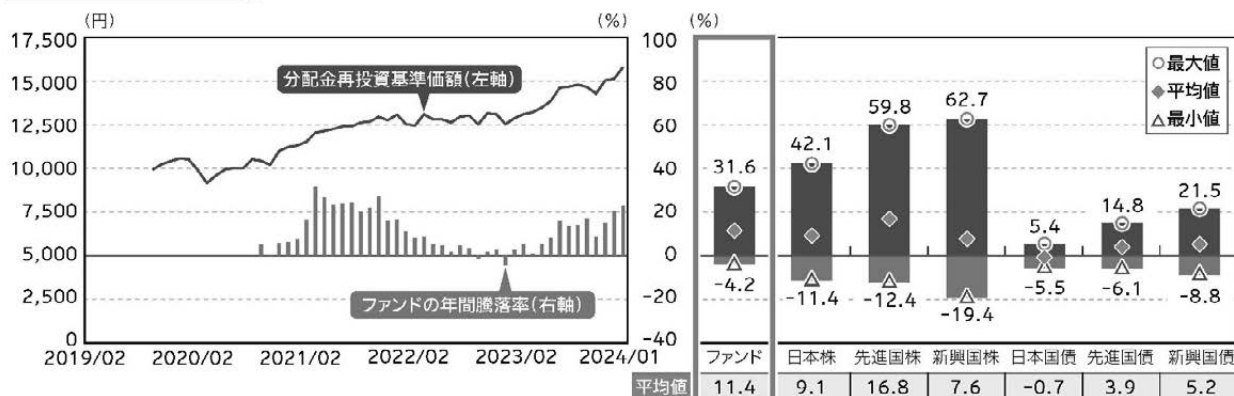
※ファンドは分配金再投資基準価額の年間騰落率です。税引前分配金を再投資したものと計算しているため、実際の基準価額に基づいて計算した年間騰落率とは異なる場合があります。

※ファンドは2020年9月以降の年間騰落率を用いています。

次ページへ続く

上記は過去の実績であり、将来の動向等を示唆・保証するものではありません。

2055



※分配金再投資基準価額は、税引前分配金を再投資したものと
して計算した基準価額であり、実際の基準価額とは異なる場
合があります。

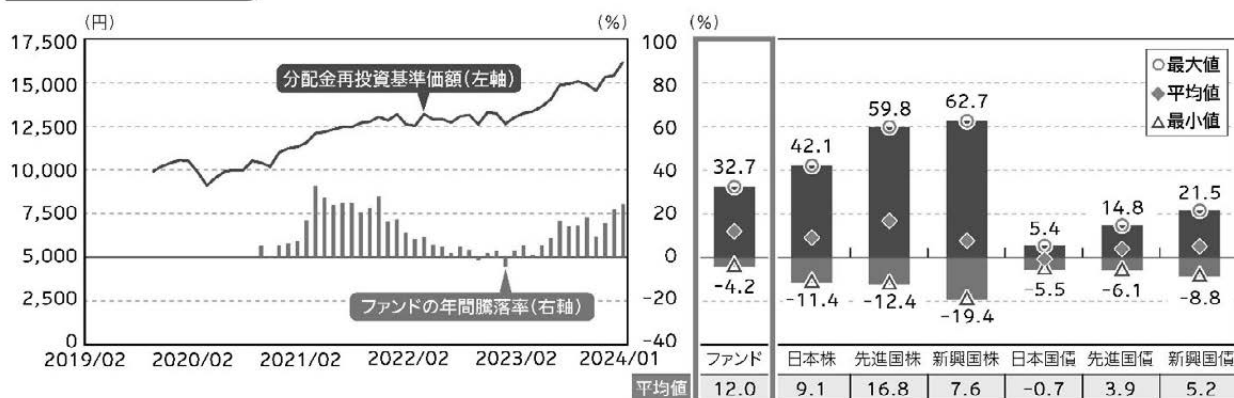
※年間騰落率は、税引前分配金を再投資したものと計算して
いるため、実際の基準価額に基づいて計算した年間騰落率と
は異なる場合があります。

※全ての資産クラスがファンドの投資対象とは限りません。

※ファンドは分配金再投資基準価額の年間騰落率です。税引前
分配金を再投資したものと計算しているため、実際の基準
価額に基づいて計算した年間騰落率とは異なる場合があります。

※ファンドは2020年9月以降の年間騰落率を用いています。

2065



※分配金再投資基準価額は、税引前分配金を再投資したものと
して計算した基準価額であり、実際の基準価額とは異なる場
合があります。

※年間騰落率は、税引前分配金を再投資したものと計算して
いるため、実際の基準価額に基づいて計算した年間騰落率と
は異なる場合があります。

※全ての資産クラスがファンドの投資対象とは限りません。

※ファンドは分配金再投資基準価額の年間騰落率です。税引前
分配金を再投資したものと計算しているため、実際の基準
価額に基づいて計算した年間騰落率とは異なる場合があります。

※ファンドは2020年9月以降の年間騰落率を用いています。

次ページへ続く

上記は過去の実績であり、将来の動向等を示唆・保証するものではありません。

代表的な資産クラスと指数名

日本株	TOPIX (東証株価指数) (配当込み)
先進国株	MSCIコクサイ指数 (配当込み、円ベース)
新興国株	MSCIエマージング・マーケット・インデックス (配当込み、円ベース)
日本国債	NOMURA-BPI (国債)
先進国債	FTSE世界国債インデックス (除く日本、円ベース)
新興国債	JPモルガン・ガバメント・ボンド・インデックス-エマージング・マーケット・グローバル・ディバースィファイド (円ベース)

指数について

●TOPIXの指数値およびTOPIXにかかる標章または商標は、株式会社J P X総研または株式会社J P X総研の関連会社 (以下、J P Xといいます。) の知的財産であり、指数の算出、指数値の公表、利用等TOPIXに関するすべての権利・ノウハウおよびTOPIXにかかる標章または商標に関するすべての権利はJ P Xが有します。J P Xは、TOPIXの指数値の算出または公表の誤謬、遅延または中断に対し、責任を負いません。ファンドは、J P Xにより提供、保証または販売されるものではなく、ファンドの設定、販売および販売促進活動に起因するいかなる損害に対してもJ P Xは責任を負いません。 ●MSCIコクサイ指数の著作権、知的財産権その他一切の権利はMSCI社に帰属します。また、MSCI社は同指数の内容を変更する権利および公表を停止する権利を有しています。MSCI社の許諾なしにインデックスの一部または全部を複製、頒布、使用等することは禁じられています。MSCI社はファンドとは関係なく、ファンドから生じるいかなる責任も負いません。 ●MSCIエマージング・マーケット・インデックスの著作権、知的財産権その他一切の権利はMSCI社に帰属します。また、MSCI社は同指数の内容を変更する権利および公表を停止する権利を有しています。MSCI社の許諾なしにインデックスの一部または全部を複製、頒布、使用等することは禁じられています。MSCI社はファンドとは関係なく、ファンドから生じるいかなる責任も負いません。 ●NOMURA-BPI (国債) に関する著作権、商標権、知的財産権その他一切の権利は野村フィデューシャリー・リサーチ&コンサルティング株式会社に帰属します。 ●FTSE世界国債インデックスは、情報提供のみを目的としており、FTSE Fixed Income LLCは、当該データの正確性および完全性を保証せず、またデータの誤謬、脱漏または遅延につき何ら責任を負いません。このインデックスに対する著作権等の知的財産その他一切の権利はFTSE Fixed Income LLCに帰属します。 ●JPモルガン・ガバメント・ボンド・インデックス-エマージング・マーケット・グローバル・ディバースィファイドに関する著作権、知的財産権その他一切の権利は、J.P.Morgan Securities LLCに帰属します。

(注)海外の指数は、為替ヘッジなしによる投資を想定して、円ベースとしています。

上記は過去の実績であり、将来の動向等を示唆・保証するものではありません。

4 【手数料等及び税金】

(1) 【申込手数料】

申込時の手数料はありません。

(2) 【換金（解約）手数料】

換金時（解約時）の手数料はありません。

(3) 【信託報酬等】

- ① 委託会社、販売会社および受託会社の信託報酬の総額は信託財産の純資産総額に対し、所定の信託報酬率を乗じて得た金額とし、計算期間を通じて、毎日計上します。
- ② ①の信託報酬（消費税等相当額を含みます。）は、毎計算期間の最初の6ヵ月終了日および毎計算期末または信託終了のときに信託財産中から支弁します。
- ③ 信託報酬率およびその配分（税抜）については以下の通りとします。

●東京海上ターゲット・イヤー・ファンド2035

計算期間	信託報酬率	配分		
		委託会社* ¹	販売会社* ²	受託会社* ³
設定日～ 2035年決算日	年率0.308% (税抜0.28%)	年率0.13%	年率0.13%	年率0.02%
2035年決算日 の翌日以降	年率0.198% (税抜0.18%)	年率0.08%	年率0.08%	年率0.02%

* 1 委託した資金の運用、基準価額の計算、目論見書作成等の対価

* 2 購入後の情報提供、運用報告書等各種書類の送付、口座内でのファンドの管理および事務手続き等の対価

* 3 運用財産の保管・管理、委託会社からの指図の実行の対価

●東京海上ターゲット・イヤー・ファンド2045

計算期間	信託報酬率	配分		
		委託会社* ¹	販売会社* ²	受託会社* ³
設定日～ 2045年決算日	年率0.308% (税抜0.28%)	年率0.13%	年率0.13%	年率0.02%
2045年決算日 の翌日以降	年率0.198% (税抜0.18%)	年率0.08%	年率0.08%	年率0.02%

* 1 委託した資金の運用、基準価額の計算、目論見書作成等の対価

* 2 購入後の情報提供、運用報告書等各種書類の送付、口座内でのファンドの管理および事務手続き等の対価

* 3 運用財産の保管・管理、委託会社からの指図の実行の対価

●東京海上ターゲット・イヤー・ファンド2055

計算期間	信託報酬率	配分		
		委託会社* ¹	販売会社* ²	受託会社* ³
設定日～ 2055年決算日	年率0.308% (税抜0.28%)	年率0.13%	年率0.13%	年率0.02%
2055年決算日 の翌日以降	年率0.198% (税抜0.18%)	年率0.08%	年率0.08%	年率0.02%

* 1 委託した資金の運用、基準価額の計算、目論見書作成等の対価

* 2 購入後の情報提供、運用報告書等各種書類の送付、口座内でのファンドの管理および事務手続き等の対価

* 3 運用財産の保管・管理、委託会社からの指図の実行の対価

●東京海上ターゲット・イヤー・ファンド2065

計算期間	信託報酬率	配分		
		委託会社* ¹	販売会社* ²	受託会社* ³
設定日～ 2065年決算日	年率0.308% (税抜0.28%)	年率0.13%	年率0.13%	年率0.02%
2065年決算日 の翌日以降	年率0.198% (税抜0.18%)	年率0.08%	年率0.08%	年率0.02%

* 1 委託した資金の運用、基準価額の計算、目論見書作成等の対価

* 2 購入後の情報提供、運用報告書等各種書類の送付、口座内でのファンドの管理および事務手続き等の対価

* 3 運用財産の保管・管理、委託会社からの指図の実行の対価

(4) 【その他の手数料等】

- ① 信託財産の財務諸表の監査に要する費用（消費税等相当額を含みます。）は、監査法人に支払うファンドの監査にかかる費用であり、毎日、純資産総額に対し、年率0.011%（税抜0.01%）を乗じて得た金額（ただし、年99万円（税抜90万円）の1日分相当額を上限とします。）を計上し、毎計算期間の最初の6ヵ月終了日および毎計算期末または信託終了のときに信託財産中から支弁します。
- ② 信託財産に関する租税および信託事務等に要する諸費用（消費税等相当額を含みます。）ならびに受託会社の立替えた立替金の利息は、受益者の負担とし、信託財産中から支弁します。
- ③ ファンドの組入有価証券の売買の際に発生する売買委託手数料、先物・オプション取引に要する費用、外国における資産の保管等に要する費用等（全て消費税等相当額を含みます。）は、受益者の負担とし、信託財産中から支弁します。
- ④ 信託財産の一部解約に伴う支払資金の手当て、または再投資にかかる収益分配金の支払資金の手当て等を目的として資金借入れの指図を行った場合、借入金の利息は受益者の負担とし、信託財産中から支弁します。

※監査費用を除くその他の手数料等については実際の取引等により変動するため、事前に料率、上限額等を表示することができません。

上記(1)から(4)の手数料等の合計額については、保有期間等に応じて異なりますので、あらかじめ表示することができません。

(5) 【課税上の取扱い】

課税上は、株式投資信託として以下のような取扱いとなります。なお、税法が改正された場合は、以下の内容が変更になることがあります。また、以下は一般的な記載に過ぎませんので、課税上の取扱いの詳細につきましては、税務専門家等にご確認ください。

<個人の受益者に対する課税>

収益分配金のうち課税扱いとなる普通分配金については、配当所得として課税され、20.315%（所得税15%、復興特別所得税0.315%*および地方税5%）の税率による源泉徴収が行われます。申告不要制度の適用がありますが、総合課税または申告分離課税を選択することも可能です。いずれの場合も配当控除の適用はありません。申告分離課税を選択した場合の税率は、20.315%（所得税15%、復興特別所得税0.315%および地方税5%）となります。収益分配金のうち課税対象となるのは普通分配金のみであり、元本払戻金（特別分配金）（※1）は課税されません。

*2037年12月31日までの間、復興特別所得税（所得税15%×2.1%）が付加されます。

解約時および償還時の差益（解約時および償還時の価額から取得費（申込手数料（税込）を含む）を控除した差額）は、その全額が譲渡所得等の金額とみなされ課税対象となります。譲渡所得等については、20.315%（所得税15%、復興特別所得税0.315%および地方税5%）の税率による申告分離課税が適用されます（特定口座（源泉徴収選択口座）での取扱いも可能です。）。

普通分配金（申告分離課税を選択したものに限り）ならびに解約時および償還時の損益については、確定申告により、上場株式等（特定公社債および公募公社債投信を含みます。）の利子所得および配当所得（申告分離課税を選択したものに限り）ならびに譲渡所得等との間で損益通算を行うことができます。

少額投資非課税制度「NISA（ニーサ）」は、少額上場株式等に関する非課税制度であり、一定の額を上限として、毎年、一定額の範囲で新たに購入した公募株式投資信託等から生じる配当所得および譲渡所得が無期限で非課税となります。

ご利用になれるのは、販売会社で非課税口座を開設し、税法上の要件を満たした商品を購入する等、一定の条件に該当する方が対象となります。

当ファンドは、「NISA」の「成長投資枠（特定非課税管理勘定）」および「つみたて投資枠（特定累積投資勘定）」の対象ですが、販売会社により取扱いが異なる場合があります。詳しくは販売会社にお問い合わせください。

外国税額控除の適用となった場合には、分配時の税金が上記とは異なる場合があります。

<法人の受益者に対する課税>

収益分配金のうち課税扱いとなる普通分配金ならびに解約時および償還時の「各受益者の個別元本」（※2）超過額については、15.315%（所得税15%および復興特別所得税0.315%）の税率による源泉徴収が行われます。地方税の源泉徴収はありません。収益分配金のうち課税対象となるのは普通分配金のみであり、元本払戻金（特別分配金）（※1）は課税されません。

なお、益金不算入制度の適用はありません。

<確定拠出年金に対する課税>

受益者が確定拠出年金法に規定する資産管理機関および連合会等の場合は、収益分配金および解約時・償還時の「各受益者の個別元本」（※2）超過額に対する所得税、復興特別所得税および地方税はかかりません。また、確定拠出年金制度の加入者については、確定拠出年金の積立金の運用にかかる税制が適用されます。

（※1）「元本払戻金（特別分配金）」とは、収益分配金落ち後の基準価額が各受益者の個別元本を下回る場合、収益分配金のうち当該下回る部分に相当する額をさし、元本の一部払戻しに相当するものです。この場合、当該収益分配金から当該元本払戻金（特別分配金）を控除した額が普通分配金となります。

（※2）「各受益者の個別元本」とは、原則として各受益者の信託時の受益権の価額等（申込手数料および当該申込手数料にかかる消費税等相当額は含まれません。）をいい、追加信託のつど当該口数により加重平均され、元本払戻金（特別分配金）が支払われた際に調整されます。ただし、同一ファンドを複数の販売会社で取得する場合や、同一販売会社であっても複数の支店等で同一ファンドを取得する場合等は、個別元本の算出方法が異なる場合があります。詳しくは販売会社にお問い合わせください。

*上記は、2024年1月末現在のものですので、税法が改正された場合等には、内容等が変更される場合があります。

(参考情報) ファンドの総経費率

直近の運用報告書作成対象期間(以下「当期間」といいます。)(2023年1月26日~2024年1月25日)におけるファンドの総経費率は以下の通りです。

	総経費率(①+②)	①運用管理費用の比率	②その他費用の比率
2035	0.32%	0.30%	0.02%
2045	0.32%	0.30%	0.02%
2055	0.32%	0.30%	0.02%
2065	0.32%	0.30%	0.02%

(比率は年率、表示桁数未満を四捨五入)

※当期間の運用・管理にかかった費用の総額(原則として、購入時手数料、売買委託手数料および有価証券取引税を除く。消費税等のかかるものは消費税等を含む。)を当期間の平均受益権口数に当期間の平均基準価額(1口当たり)を乗じた数で除した値です。

※入手し得る情報において計算に含まれていない費用はありません。

※これらの値はあくまでも参考であり、実際に発生した費用の比率とは異なります。

※詳細につきましては、当期間の運用報告書(全体版)をご覧ください。

5【運用状況】

以下は2024年1月31日現在の運用状況です。

また、投資比率とはファンドの純資産総額に対する当該資産の時価比率をいいます。

(1)【投資状況】

東京海上ターゲット・イヤー・ファンド2035

資産の種類	地域	時価合計（円）	投資比率（％）
親投資信託受益証券	日本	3,690,209,469	99.99
コール・ローン等、その他の資産（負債控除後）		57,407	0.00
合計（純資産総額）		3,690,266,876	100.00

東京海上ターゲット・イヤー・ファンド2045

資産の種類	地域	時価合計（円）	投資比率（％）
親投資信託受益証券	日本	2,001,280,599	99.99
コール・ローン等、その他の資産（負債控除後）		29,815	0.00
合計（純資産総額）		2,001,310,414	100.00

東京海上ターゲット・イヤー・ファンド2055

資産の種類	地域	時価合計（円）	投資比率（％）
親投資信託受益証券	日本	1,278,259,915	99.99
コール・ローン等、その他の資産（負債控除後）		17,536	0.00
合計（純資産総額）		1,278,277,451	100.00

東京海上ターゲット・イヤー・ファンド2065

資産の種類	地域	時価合計（円）	投資比率（％）
親投資信託受益証券	日本	2,014,496,581	99.99
コール・ローン等、その他の資産（負債控除後）		30,416	0.00
合計（純資産総額）		2,014,526,997	100.00

(ご参考：親投資信託の投資状況)

東京海上ターゲット・イヤー・ファンド2035、東京海上ターゲット・イヤー・ファンド2045、東京海上ターゲット・イヤー・ファンド2055、東京海上ターゲット・イヤー・ファンド2065が主要投資対象とする親投資信託の投資状況は以下の通りです。

TMA日本株TOPIXマザーファンド

資産の種類	地域	時価合計 (円)	投資比率 (%)
株式	日本	57,589,801,160	93.10
コール・ローン等、その他の資産 (負債控除後)		4,267,771,513	6.89
合計 (純資産総額)		61,857,572,673	100.00

その他の資産の投資状況

資産の種類	建別	地域	時価 (円)	投資比率 (%)
株価指数先物取引	買建	日本	3,983,460,000	6.43

(注)時価については、原則として当該日に知りうる直近の日の主たる取引所の発表する清算値段または最終相場で評価しています。このような時価が発表されていない場合には、当該日に最も近い最終相場や気配値等、原則に準ずる方法で評価しています。

TMA外国債券インデックスマザーファンド

資産の種類	地域	時価合計 (円)	投資比率 (%)
国債証券	アメリカ	9,086,591,778	46.65
	カナダ	389,530,207	1.99
	ドイツ	1,220,945,589	6.26
	イタリア	1,391,812,586	7.14
	フランス	1,568,946,407	8.05
	オーストラリア	261,537,998	1.34
	イギリス	1,012,660,458	5.19
	シンガポール	87,295,402	0.44
	マレーシア	95,833,458	0.49
	ニュージーランド	47,754,287	0.24
	オランダ	277,888,846	1.42
	スペイン	911,860,994	4.68
	ベルギー	325,327,789	1.67
	スウェーデン	36,849,453	0.18
	ノルウェー	31,476,064	0.16
	オーストリア	223,346,114	1.14
	フィンランド	103,482,193	0.53
	デンマーク	54,987,601	0.28
	メキシコ	162,169,532	0.83
	アイルランド	113,884,242	0.58
イスラエル	59,439,035	0.30	
ポーランド	99,008,661	0.50	

	中華人民共和国	1,603,698,586	8.23
	小計	19,166,327,280	98.40
コール・ローン等、その他の資産（負債控除後）		311,193,485	1.59
合計（純資産総額）		19,477,520,765	100.00

TMA外国株式インデックスマザーファンド

資産の種類	地域	時価合計（円）	投資比率（%）
株式	アメリカ	141,340,678,110	71.05
	カナダ	6,713,500,590	3.37
	ドイツ	4,705,022,228	2.36
	イタリア	1,022,398,201	0.51
	フランス	6,114,845,117	3.07
	オーストラリア	3,827,511,162	1.92
	イギリス	7,602,196,198	3.82
	スイス	6,173,348,363	3.10
	バミューダ	282,617,287	0.14
	香港	878,349,095	0.44
	シンガポール	614,341,606	0.30
	ニュージーランド	168,562,246	0.08
	オランダ	3,736,567,678	1.87
	スペイン	1,409,202,419	0.70
	ベルギー	386,221,043	0.19
	スウェーデン	1,667,898,587	0.83
	ノルウェー	424,700,458	0.21
	オーストリア	115,405,712	0.05
	ルクセンブルク	73,778,895	0.03
	フィンランド	618,497,000	0.31
	デンマーク	1,959,801,119	0.98
	アイルランド	3,557,164,207	1.78
	イスラエル	302,556,100	0.15
ポルトガル	142,749,621	0.07	
ケイマン	118,793,714	0.05	
キュラソー	252,947,960	0.12	
ジャージー	517,710,317	0.26	
小計	194,727,365,033	97.89	
投資証券	アメリカ	3,255,712,523	1.63
	カナダ	29,904,834	0.01
	フランス	119,195,985	0.05
	オーストラリア	244,227,596	0.12
	イギリス	103,230,794	0.05

	香港	49,961,721	0.02
	シンガポール	86,838,968	0.04
	小計	3,889,072,421	1.95
コール・ローン等、その他の資産（負債控除後）		297,697,383	0.14
合計（純資産総額）		198,914,134,837	100.00

その他の資産の投資状況

資産の種類	建別	地域	時価（円）	投資比率（%）
株価指数先物取引	買建	アメリカ	2,081,982,142	1.04
	買建	ドイツ	381,979,565	0.19
	買建	イギリス	186,470,155	0.09

(注)時価については、原則として当該日に知りうる直近の日の主たる取引所の発表する清算値段または最終相場で評価しています。このような時価が発表されていない場合には、当該日に最も近い最終相場や気配値等、原則に準ずる方法で評価しています。

TMA日本債券インデックスマザーファンド

資産の種類	地域	時価合計（円）	投資比率（%）
国債証券	日本	25,573,451,250	89.12
地方債証券	日本	1,469,377,796	5.12
特殊債券	日本	199,393,000	0.69
社債券	日本	1,426,065,377	4.96
コール・ローン等、その他の資産（負債控除後）		26,306,870	0.09
合計（純資産総額）		28,694,594,293	100.00

(2)【投資資産】

①【投資有価証券の主要銘柄】

a. 主要銘柄の明細

東京海上ターゲット・イヤー・ファンド2035

順位	銘柄名	地域	種類	口数	帳簿価額		評価額		投資比率（%）
					単価(円)	金額(円)	単価(円)	金額(円)	
1	TMA日本株TOPIXマザーファンド	日本	親投資信託 受益証券	487,494,433	2.3315	1,136,630,774	2.3499	1,145,563,168	31.04
2	TMA外国株式インデックスマザーファンド	日本	親投資信託 受益証券	200,692,917	5.5653	1,116,932,910	5.6238	1,128,656,826	30.58
3	TMA日本債券インデックスマザーファンド	日本	親投資信託 受益証券	861,655,175	1.2230	1,053,821,435	1.2248	1,055,355,258	28.59
4	TMA外国債券インデックスマザーファンド	日本	親投資信託 受益証券	185,999,390	1.9334	359,614,923	1.9389	360,634,217	9.77

東京海上ターゲット・イヤー・ファンド2045

順位	銘柄名	地域	種類	口数	帳簿価額		評価額		投資比率（%）
					単価(円)	金額(円)	単価(円)	金額(円)	
1	TMA日本株TOPIXマザーファンド	日本	親投資信託 受益証券	281,175,946	2.3315	655,576,013	2.3499	660,735,355	33.01

2	TMA外国株式インデックスマザーファンド	日本	親投資信託 受益証券	115,751,853	5.5657	644,240,400	5.6238	650,965,270	32.52
3	TMA日本債券インデックスマザーファンド	日本	親投資信託 受益証券	403,799,459	1.2230	493,863,872	1.2248	494,573,577	24.71
4	TMA外国債券インデックスマザーファンド	日本	親投資信託 受益証券	100,575,789	1.9335	194,467,443	1.9389	195,006,397	9.74

東京海上ターゲット・イヤー・ファンド2055

順位	銘柄名	地域	種類	口数	帳簿価額		評価額		投資比率(%)
					単価(円)	金額(円)	単価(円)	金額(円)	
1	TMA日本株TOPIXマザーファンド	日本	親投資信託 受益証券	184,931,224	2.3314	431,161,418	2.3499	434,569,883	33.99
2	TMA外国株式インデックスマザーファンド	日本	親投資信託 受益証券	76,132,647	5.5657	423,738,056	5.6238	428,154,780	33.49
3	TMA日本債券インデックスマザーファンド	日本	親投資信託 受益証券	237,724,614	1.2229	290,720,106	1.2248	291,165,107	22.77
4	TMA外国債券インデックスマザーファンド	日本	親投資信託 受益証券	64,144,693	1.9334	124,019,104	1.9389	124,370,145	9.72

東京海上ターゲット・イヤー・ファンド2065

順位	銘柄名	地域	種類	口数	帳簿価額		評価額		投資比率(%)
					単価(円)	金額(円)	単価(円)	金額(円)	
1	TMA日本株TOPIXマザーファンド	日本	親投資信託 受益証券	308,199,213	2.3314	718,556,858	2.3499	724,237,330	35.95
2	TMA外国株式インデックスマザーファンド	日本	親投資信託 受益証券	126,882,587	5.5656	706,189,087	5.6238	713,562,292	35.42
3	TMA日本債券インデックスマザーファンド	日本	親投資信託 受益証券	311,288,992	1.2230	380,715,006	1.2248	381,266,757	18.92
4	TMA外国債券インデックスマザーファンド	日本	親投資信託 受益証券	100,794,369	1.9334	194,878,608	1.9389	195,430,202	9.70

b. 投資有価証券の種類

東京海上ターゲット・イヤー・ファンド2035

種類	投資比率(%)
親投資信託受益証券	99.99
合計	99.99

東京海上ターゲット・イヤー・ファンド2045

種類	投資比率(%)
親投資信託受益証券	99.99
合計	99.99

東京海上ターゲット・イヤー・ファンド2055

種類	投資比率(%)
親投資信託受益証券	99.99
合計	99.99

東京海上ターゲット・イヤー・ファンド2065

種類	投資比率(%)
親投資信託受益証券	99.99
合 計	99.99

②【投資不動産物件】

東京海上ターゲット・イヤー・ファンド2035

該当事項はありません。

東京海上ターゲット・イヤー・ファンド2045

該当事項はありません。

東京海上ターゲット・イヤー・ファンド2055

該当事項はありません。

東京海上ターゲット・イヤー・ファンド2065

該当事項はありません。

③【その他投資資産の主要なもの】

東京海上ターゲット・イヤー・ファンド2035

該当事項はありません。

東京海上ターゲット・イヤー・ファンド2045

該当事項はありません。

東京海上ターゲット・イヤー・ファンド2055

該当事項はありません。

東京海上ターゲット・イヤー・ファンド2065

該当事項はありません。

(ご参考：親投資信託の投資資産)

①投資有価証券の主要銘柄

a. 主要銘柄の明細

TMA日本株TOPIXマザーファンド

順位	銘柄名	地域	業種	種類	株式数	帳簿価額		評価額		投資比率(%)
						単価(円)	金額(円)	単価(円)	金額(円)	
1	トヨタ自動車	日本	輸送用機器	株式	872,600	1,857.12	1,620,525,195	3,000.00	2,617,800,000	4.23
2	ソニーグループ	日本	電気機器	株式	112,400	11,685.75	1,313,479,254	14,695.00	1,651,718,000	2.67
3	三菱UFJフィナンシャル・グループ	日本	銀行業	株式	961,000	862.19	828,564,590	1,395.00	1,340,595,000	2.16
4	キーエンス	日本	電気機器	株式	15,900	60,424.89	960,755,844	66,580.00	1,058,622,000	1.71
5	東京エレクトロン	日本	電気機器	株式	33,500	16,202.79	542,793,768	27,865.00	933,477,500	1.50
6	日立製作所	日本	電気機器	株式	78,000	7,063.80	550,976,642	11,675.00	910,650,000	1.47
7	日本電信電話	日本	情報・通信業	株式	4,773,600	160.97	768,406,392	186.30	889,321,680	1.43
8	三菱商事	日本	卸売業	株式	334,200	1,652.08	552,127,710	2,565.00	857,223,000	1.38
9	三井住友フィナンシャルグループ	日本	銀行業	株式	110,700	5,332.60	590,319,653	7,700.00	852,390,000	1.37
10	信越化学工業	日本	化学	株式	143,800	4,085.69	587,523,304	5,875.00	844,825,000	1.36
11	任天堂	日本	その他製品	株式	99,500	5,170.11	514,426,653	8,310.00	826,845,000	1.33
12	三井物産	日本	卸売業	株式	127,200	3,940.73	501,261,183	6,031.00	767,143,200	1.24
13	伊藤忠商事	日本	卸売業	株式	113,400	4,352.82	493,610,604	6,752.00	765,676,800	1.23
14	リクルートホールディングス	日本	サービス業	株式	120,900	3,576.65	432,417,465	5,927.00	716,574,300	1.15
15	本田技研工業	日本	輸送用機器	株式	384,200	1,161.04	446,074,100	1,675.50	643,727,100	1.04
16	第一三共	日本	医薬品	株式	139,200	4,457.70	620,513,050	4,423.00	615,681,600	0.99
17	武田薬品工業	日本	医薬品	株式	140,500	4,307.33	605,180,074	4,362.00	612,861,000	0.99
18	東京海上ホールディングス	日本	保険業	株式	154,800	2,628.76	406,933,165	3,930.00	608,364,000	0.98
19	HOYA	日本	精密機器	株式	31,800	14,225.02	452,355,636	18,945.00	602,451,000	0.97
20	KDDI	日本	情報・通信業	株式	122,700	4,123.58	505,963,808	4,897.00	600,861,900	0.97
21	みずほフィナンシャルグループ	日本	銀行業	株式	210,500	1,867.81	393,174,005	2,702.00	568,771,000	0.91
22	ソフトバンクグループ	日本	情報・通信業	株式	78,900	4,954.85	390,937,700	6,460.00	509,694,000	0.82
23	ソフトバンク	日本	情報・通信業	株式	254,000	1,547.40	393,041,007	1,963.50	498,729,000	0.80
24	オリエンタルランド	日本	サービス業	株式	86,100	4,435.83	381,925,614	5,502.00	473,722,200	0.76
25	ダイキン工業	日本	機械	株式	19,200	22,550.25	432,964,914	23,885.00	458,592,000	0.74
26	村田製作所	日本	電気機器	株式	142,500	2,576.94	367,214,237	3,015.00	429,637,500	0.69
27	SMC	日本	機械	株式	4,800	68,304.48	327,861,504	82,910.00	397,968,000	0.64
28	三菱電機	日本	電気機器	株式	176,800	1,572.78	278,068,176	2,203.00	389,490,400	0.62
29	日本たばこ産業	日本	食料品	株式	94,300	2,772.33	261,431,651	3,895.00	367,298,500	0.59
30	丸紅	日本	卸売業	株式	140,000	1,801.25	252,176,075	2,541.50	355,810,000	0.57

TMA外国債券インデックスマザーファンド

順位	銘柄名	地域	種類	利率	償還期限	額面	帳簿価額		評価額		投資比率(%)
							単価(円)	金額(円)	単価(円)	金額(円)	
1	T 3 7/8 12/31/27	アメリカ	国債証券	3.875	2027/12/31	1,100,000	14,364.58	158,010,486	14,662.78	161,290,593	0.82
2	T 4 7/8 10/31/28	アメリカ	国債証券	4.875	2028/10/31	1,000,000	14,945.83	149,458,351	15,296.20	152,962,083	0.78
3	T 5 10/31/25	アメリカ	国債証券	5.000	2025/10/31	1,000,000	14,828.89	148,288,903	14,890.44	148,904,458	0.76

4	T 4 7/8 11/30/25	アメリカ	国債証券	4.875	2025/11/30	1,000,000	14,913.86	149,138,675	14,873.73	148,737,314	0.76
5	T 4 1/8 11/15/32	アメリカ	国債証券	4.125	2032/11/15	900,000	14,250.16	128,251,497	14,840.30	133,562,720	0.68
6	T 4 3/4 07/31/25	アメリカ	国債証券	4.750	2025/07/31	900,000	14,662.78	131,965,031	14,803.41	133,230,729	0.68
7	T 4 5/8 09/15/26	アメリカ	国債証券	4.625	2026/09/15	800,000	14,675.46	117,403,690	14,908.31	119,266,509	0.61
8	T 2 08/15/25	アメリカ	国債証券	2.000	2025/08/15	800,000	13,988.43	111,907,453	14,209.75	113,678,053	0.58
9	T 1 3/8 11/15/31	アメリカ	国債証券	1.375	2031/11/15	900,000	11,614.52	104,530,729	12,156.73	109,410,629	0.56
10	T 3 7/8 12/31/29	アメリカ	国債証券	3.875	2029/12/31	700,000	14,189.92	99,329,441	14,635.11	102,445,809	0.52
11	T 4 1/2 11/15/33	アメリカ	国債証券	4.500	2033/11/15	600,000	15,241.80	91,450,812	15,284.10	91,704,628	0.47
12	CGB 2.44 10/15/27	中華人民 共和国	国債証券	2.440	2027/10/15	4,400,000	2,049.04	90,157,812	2,062.25	90,739,345	0.46
13	FRTR 0 3/4 02/25/28	フランス	国債証券	0.750	2028/02/25	600,000	14,657.59	87,945,587	14,939.59	89,637,589	0.46
14	T 3 7/8 08/15/33	アメリカ	国債証券	3.875	2033/08/15	600,000	13,897.55	83,385,344	14,554.42	87,326,543	0.44
15	T 3 5/8 05/31/28	アメリカ	国債証券	3.625	2028/05/31	600,000	14,141.73	84,850,418	14,516.38	87,098,319	0.44
16	T 1 3/4 12/31/24	アメリカ	国債証券	1.750	2024/12/31	600,000	14,178.63	85,071,796	14,345.77	86,074,675	0.44
17	T 2 3/4 02/15/28	アメリカ	国債証券	2.750	2028/02/15	600,000	13,656.44	81,938,664	14,046.06	84,276,409	0.43
18	T 1 5/8 02/15/26	アメリカ	国債証券	1.625	2026/02/15	600,000	13,712.92	82,277,568	13,978.05	83,868,342	0.43
19	T 1 1/4 12/31/26	アメリカ	国債証券	1.250	2026/12/31	600,000	13,262.20	79,573,253	13,599.96	81,599,760	0.41
20	T 2 7/8 05/15/32	アメリカ	国債証券	2.875	2032/05/15	600,000	12,903.70	77,422,251	13,548.08	81,288,521	0.41
21	T 1 3/8 12/31/28	アメリカ	国債証券	1.375	2028/12/31	600,000	12,535.98	75,215,917	13,035.12	78,210,721	0.40
22	CGB 2.79 12/15/29	中華人民 共和国	国債証券	2.790	2029/12/15	3,700,000	2,072.67	76,689,126	2,094.91	77,512,021	0.39
23	T 4 3/8 11/30/28	アメリカ	国債証券	4.375	2028/11/30	500,000	15,060.98	75,304,923	14,997.07	74,985,368	0.38
24	T 4 5/8 11/15/26	アメリカ	国債証券	4.625	2026/11/15	500,000	14,845.14	74,225,719	14,927.91	74,639,548	0.38
25	T 4 3/8 12/15/26	アメリカ	国債証券	4.375	2026/12/15	500,000	14,895.56	74,477,848	14,840.87	74,204,392	0.38
26	FRTR 0 02/25/27	フランス	国債証券	—	2027/02/25	500,000	14,528.47	72,642,377	14,832.41	74,162,092	0.38
27	T 4 1/8 07/31/28	アメリカ	国債証券	4.125	2028/07/31	500,000	14,419.55	72,097,771	14,819.55	74,097,765	0.38
28	T 4 1/8 06/15/26	アメリカ	国債証券	4.125	2026/06/15	500,000	14,487.56	72,437,828	14,714.65	73,573,271	0.37
29	T 2 11/15/41	アメリカ	国債証券	2.000	2041/11/15	700,000	9,674.81	67,723,720	10,425.32	72,977,307	0.37
30	UKT 2 09/07/25	イギリス	国債証券	2.000	2025/09/07	400,000	17,914.36	71,657,471	18,064.23	72,256,927	0.37

TMA外国株式インデックスマザーファンド

順位	銘柄名	地域	業種	種類	株式数	帳簿価額		評価額		投資 比率 (%)
						単価(円)	金額(円)	単価(円)	金額(円)	
1	APPLE INC	アメリカ	テクノロジー・ ハードウェアお よび機器	株式	364,192	26,955.61	9,817,020,175	27,745.30	10,104,617,025	5.07

2	MICROSOFT CORP	アメリカ	ソフトウェア・サービス	株式	164,755	53,408.79	8,799,365,607	60,287.45	9,932,659,566	4.99
3	NVIDIA CORP	アメリカ	半導体・半導体製造装置	株式	57,781	69,797.81	4,032,987,672	92,623.03	5,351,851,700	2.69
4	AMAZON.COM INC	アメリカ	一般消費財・サービス流通・小売り	株式	217,016	20,842.20	4,523,091,745	23,460.44	5,091,293,017	2.55
5	ALPHABET INC-CL A	アメリカ	メディア・娯楽	株式	137,836	19,296.37	2,659,735,019	22,347.92	3,080,348,314	1.54
6	META PLATFORMS INC-A	アメリカ	メディア・娯楽	株式	52,131	47,594.22	2,481,134,325	59,028.85	3,077,233,135	1.54
7	ALPHABET INC-CL C	アメリカ	メディア・娯楽	株式	122,681	19,516.99	2,394,364,331	22,582.52	2,770,447,056	1.39
8	TESLA INC	アメリカ	自動車・自動車部品	株式	67,253	31,132.01	2,093,721,208	28,269.10	1,901,182,084	0.95
9	BROADCOM INC	アメリカ	半導体・半導体製造装置	株式	10,452	135,919.20	1,420,627,534	178,264.00	1,863,215,411	0.93
10	ELI LILLY AND COMPANY	アメリカ	医薬品・バイオテクノロジー・ライフサイエンス	株式	19,050	87,474.68	1,666,392,719	95,166.79	1,812,927,520	0.91
11	JPMORGAN CHASE & CO	アメリカ	銀行	株式	67,221	21,492.94	1,444,777,348	26,008.63	1,748,326,688	0.87
12	BERKSHIRE HATHAWAY INC-CL B	アメリカ	金融サービス	株式	29,934	51,574.19	1,543,821,839	57,123.98	1,709,949,292	0.85
13	UNITEDHEALTH GROUP INC	アメリカ	ヘルスケア機器・サービス	株式	21,264	79,485.05	1,690,170,133	74,307.65	1,580,077,986	0.79
14	VISA INC-CLASS A SHARES	アメリカ	金融サービス	株式	36,735	35,812.26	1,315,563,395	40,893.48	1,502,222,079	0.75
15	EXXON MOBIL CORPORATION	アメリカ	エネルギー	株式	94,758	15,179.30	1,438,360,477	15,470.61	1,465,964,773	0.73
16	JOHNSON & JOHNSON	アメリカ	医薬品・バイオテクノロジー・ライフサイエンス	株式	54,760	21,871.13	1,197,663,338	23,426.51	1,282,835,879	0.64
17	MASTERCARD INC - A	アメリカ	金融サービス	株式	19,180	57,470.03	1,102,275,240	65,687.78	1,259,891,706	0.63
18	PROCTER & GAMBLE CO	アメリカ	家庭用品・パーソナル用品	株式	53,954	22,202.83	1,197,931,579	23,237.64	1,253,764,141	0.63
19	NOVO NORDISK A/S-B	デンマーク	医薬品・バイオテクノロジー・ライフサイエンス	株式	76,710	14,949.94	1,146,810,478	16,056.37	1,231,684,296	0.61
20	HOME DEPOT INC	アメリカ	一般消費財・サービス流通・小売り	株式	23,241	42,970.18	998,670,138	52,690.10	1,224,570,730	0.61
21	ASML HOLDING NV	オランダ	半導体・半導体製造装置	株式	9,388	97,388.25	914,280,948	128,183.96	1,203,391,025	0.60
22	COSTCO WHOLESALE CORP	アメリカ	生活必需品流通・小売り	株式	10,429	83,998.20	876,017,239	103,394.18	1,078,297,976	0.54
23	MERCK & CO. INC.	アメリカ	医薬品・バイオテクノロジー・ライフサイエンス	株式	58,670	15,240.19	894,142,529	17,950.93	1,053,181,239	0.52
24	NESTLE SA-REGISTERED	スイス	食品・飲料・タバコ	株式	60,329	17,094.79	1,031,311,918	16,950.96	1,022,634,773	0.51
25	ADOBE INC	アメリカ	ソフトウェア・サービス	株式	10,854	85,466.61	927,654,692	92,655.49	1,005,682,775	0.50
26	ABBVIE INC	アメリカ	医薬品・バイオテクノロジー・ライフサイエンス	株式	41,114	20,539.11	844,445,311	24,333.94	1,000,465,855	0.50
27	SALESFORCE INC	アメリカ	ソフトウェア・サービス	株式	23,243	31,483.96	731,781,683	42,454.56	986,771,372	0.49

28	ADVANCED MICRO DEVICES	アメリカ	半導体・半導体製造装置	株式	38,548	17,024.19	656,248,542	25,387.45	978,635,538	0.49
29	CHEVRONTXACO CORP	アメリカ	エネルギー	株式	43,032	20,982.41	902,915,343	22,150.20	953,167,664	0.47
30	NETFLIX INC	アメリカ	メディア・娯楽	株式	10,449	64,627.93	675,297,283	83,048.51	867,773,959	0.43

TMA日本債券インデックスマザーファンド

順位	銘柄名	地域	種類	利率	償還期限	額面	帳簿価額		評価額		投資比率 (%)
							単価(円)	金額(円)	単価(円)	金額(円)	
1	第147回利付国債(5年)	日本	国債証券	0.005	2026/03/20	482,000,000	99.74	480,756,440	99.88	481,436,060	1.67
2	第148回利付国債(5年)	日本	国債証券	0.005	2026/06/20	422,000,000	99.65	420,523,000	99.85	421,396,540	1.46
3	第145回利付国債(5年)	日本	国債証券	0.100	2025/09/20	418,000,000	100.08	418,346,940	100.13	418,543,400	1.45
4	第146回利付国債(5年)	日本	国債証券	0.100	2025/12/20	392,000,000	100.03	392,121,520	100.09	392,368,480	1.36
5	第353回利付国債(10年)	日本	国債証券	0.100	2028/12/20	336,000,000	98.38	330,566,500	99.06	332,844,960	1.15
6	第354回利付国債(10年)	日本	国債証券	0.100	2029/03/20	336,000,000	98.17	329,857,920	98.96	332,519,040	1.15
7	第143回利付国債(5年)	日本	国債証券	0.100	2025/03/20	319,000,000	100.14	319,449,790	100.15	319,484,880	1.11
8	第355回利付国債(10年)	日本	国債証券	0.100	2029/06/20	313,000,000	97.98	306,680,530	98.88	309,519,440	1.07
9	第357回利付国債(10年)	日本	国債証券	0.100	2029/12/20	303,000,000	97.89	296,633,380	98.67	298,976,160	1.04
10	第356回利付国債(10年)	日本	国債証券	0.100	2029/09/20	300,000,000	97.78	293,340,000	98.78	296,346,000	1.03
11	第352回利付国債(10年)	日本	国債証券	0.100	2028/09/20	297,000,000	98.52	292,604,400	99.22	294,689,340	1.02
12	第366回利付国債(10年)	日本	国債証券	0.200	2032/03/20	302,000,000	95.80	289,342,720	97.16	293,432,260	1.02
13	第362回利付国債(10年)	日本	国債証券	0.100	2031/03/20	298,000,000	96.10	286,404,820	97.58	290,794,360	1.01
14	第149回利付国債(5年)	日本	国債証券	0.005	2026/09/20	281,000,000	99.54	279,721,450	99.82	280,519,490	0.97
15	第368回利付国債(10年)	日本	国債証券	0.200	2032/09/20	285,000,000	95.04	270,864,000	96.59	275,301,450	0.95
16	第364回利付国債(10年)	日本	国債証券	0.100	2031/09/20	275,000,000	96.27	264,754,790	96.95	266,618,000	0.92
17	第367回利付国債(10年)	日本	国債証券	0.200	2032/06/20	273,000,000	95.32	260,237,250	96.88	264,496,050	0.92
18	第365回利付国債(10年)	日本	国債証券	0.100	2031/12/20	270,000,000	95.37	257,522,320	96.67	261,017,100	0.90
19	第359回利付国債(10年)	日本	国債証券	0.100	2030/06/20	263,000,000	97.04	255,215,370	98.31	258,571,080	0.90
20	第351回利付国債(10年)	日本	国債証券	0.100	2028/06/20	258,000,000	98.75	254,790,480	99.39	256,433,940	0.89
21	第358回利付国債(10年)	日本	国債証券	0.100	2030/03/20	259,000,000	97.35	252,154,800	98.49	255,112,410	0.88
22	第350回利付国債(10年)	日本	国債証券	0.100	2028/03/20	252,000,000	98.95	249,354,000	99.54	250,863,480	0.87
23	第371回利付国債(10年)	日本	国債証券	0.400	2033/06/20	256,000,000	96.04	245,882,880	97.53	249,676,800	0.87
24	第360回利付国債(10年)	日本	国債証券	0.100	2030/09/20	253,000,000	96.77	244,828,180	98.09	248,175,290	0.86

25	第363回利付 国債(10年)	日本	国債証券	0.100	2031/06/20	255,000,000	95.97	244,738,560	97.25	248,002,800	0.86
26	第370回利付 国債(10年)	日本	国債証券	0.500	2033/03/20	240,000,000	97.13	233,128,800	98.66	236,793,600	0.82
27	第153回利付 国債(5年)	日本	国債証券	0.005	2027/06/20	235,000,000	99.51	233,851,350	99.57	234,010,650	0.81
28	第346回利付 国債(10年)	日本	国債証券	0.100	2027/03/20	234,000,000	99.60	233,066,340	99.98	233,962,560	0.81
29	第145回利付 国債(20年)	日本	国債証券	1.700	2033/06/20	211,000,000	108.02	227,928,530	109.33	230,690,520	0.80
30	第154回利付 国債(5年)	日本	国債証券	0.100	2027/09/20	226,000,000	99.31	224,440,600	99.78	225,509,580	0.78

b. 投資有価証券の種類

TMA日本株TOPIXマザーファンド

種類	国内／国外	業種	投資比率(%)
株式	国内	水産・農林業	0.06
		鉱業	0.31
		建設業	1.88
		食料品	3.05
		繊維製品	0.36
		パルプ・紙	0.15
		化学	5.48
		医薬品	4.26
		石油・石炭製品	0.44
		ゴム製品	0.67
		ガラス・土石製品	0.61
		鉄鋼	0.92
		非鉄金属	0.59
		金属製品	0.49
		機械	4.93
		電気機器	16.29
		輸送用機器	8.05
		精密機器	2.23
		その他製品	2.23
		電気・ガス業	1.27
		陸運業	2.50
海運業	0.85		
空運業	0.40		
倉庫・運輸関連業	0.15		
情報・通信業	7.10		
卸売業	6.70		
小売業	3.91		
銀行業	6.66		

		証券、商品先物取引業	0.84
		保険業	2.30
		その他金融業	1.10
		不動産業	1.75
		サービス業	4.39
合 計			93.10

TMA外国債券インデックスマザーファンド

種類	投資比率(%)
国債証券	98.40
合 計	98.40

TMA外国株式インデックスマザーファンド

種類	国内／国外	業種	投資比率(%)
株式	国外	エネルギー	4.65
		素材	3.81
		資本財	6.68
		商業・専門サービス	1.62
		運輸	1.76
		自動車・自動車部品	1.71
		耐久消費財・アパレル	1.56
		消費者サービス	2.10
		メディア・娯楽	6.32
		一般消費財・サービス流通・小売り	4.73
		生活必需品流通・小売り	1.69
		食品・飲料・タバコ	3.40
		家庭用品・パーソナル用品	1.60
		ヘルスケア機器・サービス	4.32
		医薬品・バイオテクノロジー・ライフサイエンス	8.09
		銀行	5.36
		金融サービス	6.83
		保険	3.03
		ソフトウェア・サービス	10.74
		テクノロジー・ハードウェアおよび機器	6.51
電気通信サービス	1.17		
公益事業	2.52		
半導体・半導体製造装置	7.23		

		不動産管理・開発	0.33
投資証券		—	1.95
合 計			99.85

TMA日本債券インデックスマザーファンド

種類	投資比率(%)
国債証券	89.12
地方債証券	5.12
特殊債券	0.69
社債券	4.96
合 計	99.90

②投資不動産物件

TMA日本株TOPIXマザーファンド

該当事項はありません。

TMA外国債券インデックスマザーファンド

該当事項はありません。

TMA外国株式インデックスマザーファンド

該当事項はありません。

TMA日本債券インデックスマザーファンド

該当事項はありません。

③その他投資資産の主要なもの

TMA日本株TOPIXマザーファンド

種類	地域	取引所	資産名	買建/ 売建	数量 (枚)	帳簿価額	評価額(円)	投資 比率(%)
株価指数 先物取引	日本	大阪取引所	東証株価指数先物	買建	156	3,708,687,700.00	3,983,460,000	6.43

(注)時価については、原則として当該日に知りうる直近の日の主たる取引所の発表する清算値段または最終相場場で評価しています。このような時価が発表されていない場合には、当該日に最も近い最終相場や気配値等、原則に準ずる方法で評価しています。

TMA外国債券インデックスマザーファンド

該当事項はありません。

TMA外国株式インデックスマザーファンド

種類	地域	取引所	資産名	買建/ 売建	数量 (枚)	通貨	帳簿価額	評価額	評価額(円)	投資 比率(%)
株価指数 先物取引	アメリカ	Chicago Mercantile Exchange	S&P 500 EMIN	買建	57	米ドル	13,834,837.50	14,110,350.00	2,081,982,142	1.04
	ドイツ	Eurex	DJ EU STX 50	買建	51	ユーロ	2,299,290.00	2,387,820.00	381,979,565	0.19
	イギリス	ICE Futures Europe Financials	FTSE 100 IDX	買建	13	英ポンド	988,300.00	995,410.00	186,470,155	0.09

(注)時価については、原則として当該日に知りうる直近の日の主たる取引所の発表する清算値段または最終相場で評価しています。このような時価が発表されていない場合には、当該日に最も近い最終相場や気配値等、原則に準ずる方法で評価しています。

TMA日本債券インデックスマザーファンド
該当事項はありません。

(3)【運用実績】

①【純資産の推移】

東京海上ターゲット・イヤー・ファンド2035

期	年月日	純資産総額 (百万円) (分配落)	純資産総額 (百万円) (分配付)	1口当たり 純資産額(円) (分配落)	1口当たり 純資産額(円) (分配付)
第1計算期間末	(2020年 1月27日)	4	4	1.0509	1.0509
第2計算期間末	(2021年 1月25日)	153	153	1.1305	1.1305
第3計算期間末	(2022年 1月25日)	735	735	1.2250	1.2250
第4計算期間末	(2023年 1月25日)	1,888	1,888	1.2592	1.2592
第5計算期間末	(2024年 1月25日)	3,620	3,620	1.5064	1.5064
2023年 1月末日		1,897	—	1.2553	—
2月末日		1,991	—	1.2776	—
3月末日		2,105	—	1.2885	—
4月末日		2,207	—	1.3115	—
5月末日		2,343	—	1.3464	—
6月末日		2,665	—	1.4148	—
7月末日		2,821	—	1.4176	—
8月末日		2,962	—	1.4274	—
9月末日		2,999	—	1.4138	—
10月末日		3,044	—	1.3794	—
11月末日		3,291	—	1.4476	—
12月末日		3,386	—	1.4560	—
2024年 1月末日		3,690	—	1.5158	—

東京海上ターゲット・イヤー・ファンド2045

期	年月日	純資産総額 (百万円) (分配落)	純資産総額 (百万円) (分配付)	1口当たり 純資産額(円) (分配落)	1口当たり 純資産額(円) (分配付)
第1計算期間末	(2020年 1月27日)	2	2	1.0527	1.0527
第2計算期間末	(2021年 1月25日)	51	51	1.1351	1.1351
第3計算期間末	(2022年 1月25日)	366	366	1.2333	1.2333
第4計算期間末	(2023年 1月25日)	964	964	1.2715	1.2715
第5計算期間末	(2024年 1月25日)	1,959	1,959	1.5386	1.5386
2023年 1月末日		972	—	1.2678	—
2月末日		1,030	—	1.2909	—

3月末日	1,110	—	1.3015	—
4月末日	1,165	—	1.3260	—
5月末日	1,248	—	1.3635	—
6月末日	1,438	—	1.4368	—
7月末日	1,508	—	1.4414	—
8月末日	1,588	—	1.4524	—
9月末日	1,602	—	1.4384	—
10月末日	1,607	—	1.4025	—
11月末日	1,757	—	1.4744	—
12月末日	1,811	—	1.4832	—
2024年 1月末日	2,001	—	1.5487	—

東京海上ターゲット・イヤー・ファンド2055

期	年月日	純資産総額 (百万円) (分配落)	純資産総額 (百万円) (分配付)	1口当たり 純資産額(円) (分配落)	1口当たり 純資産額(円) (分配付)
第1計算期間末	(2020年 1月27日)	1	1	1.0565	1.0565
第2計算期間末	(2021年 1月25日)	44	44	1.1445	1.1445
第3計算期間末	(2022年 1月25日)	233	233	1.2487	1.2487
第4計算期間末	(2023年 1月25日)	593	593	1.2904	1.2904
第5計算期間末	(2024年 1月25日)	1,246	1,246	1.5705	1.5705
2023年 1月末日		593	—	1.2868	—
2月末日		630	—	1.3106	—
3月末日		684	—	1.3211	—
4月末日		730	—	1.3466	—
5月末日		785	—	1.3858	—
6月末日		884	—	1.4624	—
7月末日		921	—	1.4680	—
8月末日		979	—	1.4797	—
9月末日		1,007	—	1.4654	—
10月末日		1,011	—	1.4284	—
11月末日		1,118	—	1.5029	—
12月末日		1,160	—	1.5120	—
2024年 1月末日		1,278	—	1.5811	—

東京海上ターゲット・イヤー・ファンド2065

期	年月日	純資産総額 (百万円) (分配落)	純資産総額 (百万円) (分配付)	1口当たり 純資産額(円) (分配落)	1口当たり 純資産額(円) (分配付)
第1計算期間末	(2020年 1月27日)	1	1	1.0584	1.0584
第2計算期間末	(2021年 1月25日)	79	79	1.1490	1.1490

第3計算期間末	(2022年 1月25日)	463	463	1.2579	1.2579
第4計算期間末	(2023年 1月25日)	978	978	1.3059	1.3059
第5計算期間末	(2024年 1月25日)	1,987	1,987	1.6078	1.6078
2023年 1月末日		984	—	1.3026	—
2月末日		1,050	—	1.3272	—
3月末日		1,136	—	1.3375	—
4月末日		1,182	—	1.3647	—
5月末日		1,250	—	1.4066	—
6月末日		1,432	—	1.4885	—
7月末日		1,482	—	1.4961	—
8月末日		1,619	—	1.5090	—
9月末日		1,647	—	1.4944	—
10月末日		1,619	—	1.4556	—
11月末日		1,782	—	1.5342	—
12月末日		1,854	—	1.5437	—
2024年 1月末日		2,014	—	1.6190	—

②【分配の推移】

東京海上ターゲット・イヤー・ファンド2035
該当事項はありません。

東京海上ターゲット・イヤー・ファンド2045
該当事項はありません。

東京海上ターゲット・イヤー・ファンド2055
該当事項はありません。

東京海上ターゲット・イヤー・ファンド2065
該当事項はありません。

③【収益率の推移】

東京海上ターゲット・イヤー・ファンド2035

期	計算期間	収益率 (%) (分配付)
第1計算期間	2019年 9月20日～2020年 1月27日	5.1
第2計算期間	2020年 1月28日～2021年 1月25日	7.6
第3計算期間	2021年 1月26日～2022年 1月25日	8.4
第4計算期間	2022年 1月26日～2023年 1月25日	2.8
第5計算期間	2023年 1月26日～2024年 1月25日	19.6

東京海上ターゲット・イヤー・ファンド2045

期	計算期間	収益率 (%) (分配付)
第1計算期間	2019年 9月20日～2020年 1月27日	5.3
第2計算期間	2020年 1月28日～2021年 1月25日	7.8

第3計算期間	2021年 1月26日～2022年 1月25日	8.7
第4計算期間	2022年 1月26日～2023年 1月25日	3.1
第5計算期間	2023年 1月26日～2024年 1月25日	21.0

東京海上ターゲット・イヤー・ファンド2055

期	計算期間	収益率 (%) (分配付)
第1計算期間	2019年 9月20日～2020年 1月27日	5.7
第2計算期間	2020年 1月28日～2021年 1月25日	8.3
第3計算期間	2021年 1月26日～2022年 1月25日	9.1
第4計算期間	2022年 1月26日～2023年 1月25日	3.3
第5計算期間	2023年 1月26日～2024年 1月25日	21.7

東京海上ターゲット・イヤー・ファンド2065

期	計算期間	収益率 (%) (分配付)
第1計算期間	2019年 9月20日～2020年 1月27日	5.8
第2計算期間	2020年 1月28日～2021年 1月25日	8.6
第3計算期間	2021年 1月26日～2022年 1月25日	9.5
第4計算期間	2022年 1月26日～2023年 1月25日	3.8
第5計算期間	2023年 1月26日～2024年 1月25日	23.1

(4) 【設定及び解約の実績】

東京海上ターゲット・イヤー・ファンド2035

期	計算期間	設定口数(口)	解約口数(口)	発行済み口数(口)
第1計算期間	2019年 9月20日～2020年 1月27日	4,514,529	—	4,514,529
第2計算期間	2020年 1月28日～2021年 1月25日	147,556,612	16,408,441	135,662,700
第3計算期間	2021年 1月26日～2022年 1月25日	541,037,240	76,037,177	600,662,763
第4計算期間	2022年 1月26日～2023年 1月25日	1,013,766,234	114,944,473	1,499,484,524
第5計算期間	2023年 1月26日～2024年 1月25日	1,071,577,486	167,622,933	2,403,439,077

東京海上ターゲット・イヤー・ファンド2045

期	計算期間	設定口数(口)	解約口数(口)	発行済み口数(口)
第1計算期間	2019年 9月20日～2020年 1月27日	2,051,072	—	2,051,072
第2計算期間	2020年 1月28日～2021年 1月25日	47,146,627	3,465,092	45,732,607
第3計算期間	2021年 1月26日～2022年 1月25日	271,763,387	20,016,066	297,479,928
第4計算期間	2022年 1月26日～2023年 1月25日	527,211,069	65,733,276	758,957,721
第5計算期間	2023年 1月26日～2024年 1月25日	607,240,829	92,483,308	1,273,715,242

東京海上ターゲット・イヤー・ファンド2055

期	計算期間	設定口数(口)	解約口数(口)	発行済み口数(口)
第1計算期間	2019年 9月20日～2020年 1月27日	1,075,709	—	1,075,709

第2計算期間	2020年 1月28日～2021年 1月25日	42,994,246	5,274,240	38,795,715
第3計算期間	2021年 1月26日～2022年 1月25日	173,994,786	26,139,658	186,650,843
第4計算期間	2022年 1月26日～2023年 1月25日	329,859,329	56,692,136	459,818,036
第5計算期間	2023年 1月26日～2024年 1月25日	427,962,253	94,281,251	793,499,038

東京海上ターゲット・イヤー・ファンド2065

期	計算期間	設定口数(口)	解約口数(口)	発行済み口数(口)
第1計算期間	2019年 9月20日～2020年 1月27日	1,503,582	—	1,503,582
第2計算期間	2020年 1月28日～2021年 1月25日	88,824,986	20,986,846	69,341,722
第3計算期間	2021年 1月26日～2022年 1月25日	434,498,332	135,257,180	368,582,874
第4計算期間	2022年 1月26日～2023年 1月25日	524,519,145	144,133,313	748,968,706
第5計算期間	2023年 1月26日～2024年 1月25日	787,295,943	299,900,325	1,236,364,324

<参考情報>

基準日: 2024年1月31日

基準価額・純資産の推移

分配の推移

2035



※基準価額は信託報酬控除後のものです。後述の信託報酬に関する記載をご覧ください。
 ※基準価額は1万口当たりで表示しています。 ※設定日は2019年9月20日です。

(1万口当たり、税引前)

決算期	決算日	分配金
第1期	2020/01/27	0円
第2期	2021/01/25	0円
第3期	2022/01/25	0円
第4期	2023/01/25	0円
第5期	2024/01/25	0円
設定来累計		分配実績なし

※分配金額は、収益分配方針に基づいて委託会社が決定します。分配対象額が少額の場合等には、分配を行わないことがあります。

2045



※基準価額は信託報酬控除後のものです。後述の信託報酬に関する記載をご覧ください。
 ※基準価額は1万口当たりで表示しています。 ※設定日は2019年9月20日です。

(1万口当たり、税引前)

決算期	決算日	分配金
第1期	2020/01/27	0円
第2期	2021/01/25	0円
第3期	2022/01/25	0円
第4期	2023/01/25	0円
第5期	2024/01/25	0円
設定来累計		分配実績なし

※分配金額は、収益分配方針に基づいて委託会社が決定します。分配対象額が少額の場合等には、分配を行わないことがあります。

次ページへ続く

- ・最新の運用実績は、委託会社のホームページでご確認いただけます。
- ・ファンドの運用実績はあくまで過去の実績であり、将来の運用成果を約束するものではありません。

基準日：2024年1月31日

2055



※基準価額は信託報酬控除後のものです。後述の信託報酬に関する記載をご覧ください。
※基準価額は1万口当たりで表示しています。 ※設定日は2019年9月20日です。

(1万口当たり、税引前)

決算期	決算日	分配金
第1期	2020/01/27	0円
第2期	2021/01/25	0円
第3期	2022/01/25	0円
第4期	2023/01/25	0円
第5期	2024/01/25	0円
設定来累計		分配実績なし

※分配金額は、収益分配方針に基づいて委託会社が決定します。分配対象額が少額の場合等には、分配を行わないことがあります。

2065



※基準価額は信託報酬控除後のものです。後述の信託報酬に関する記載をご覧ください。
※基準価額は1万口当たりで表示しています。 ※設定日は2019年9月20日です。

(1万口当たり、税引前)

決算期	決算日	分配金
第1期	2020/01/27	0円
第2期	2021/01/25	0円
第3期	2022/01/25	0円
第4期	2023/01/25	0円
第5期	2024/01/25	0円
設定来累計		分配実績なし

※分配金額は、収益分配方針に基づいて委託会社が決定します。分配対象額が少額の場合等には、分配を行わないことがあります。

次ページへ続く

- ・最新の運用実績は、委託会社のホームページでご確認いただけます。
- ・ファンドの運用実績はあくまで過去の実績であり、将来の運用成果を約束するものではありません。

主要な資産の状況

● 資産構成

2035

ファンド名	組入比率	基本資産配分	差
TMA日本株TOPIXマザーファンド	31.0%	30.0%	+1.0%
TMA日本債券インデックスマザーファンド	28.6%	30.0%	-1.4%
TMA外国株式インデックスマザーファンド	30.6%	30.0%	+0.6%
TMA外国債券インデックスマザーファンド	9.8%	10.0%	-0.2%
短期金融資産等	0.0%	-	+0.0%

※比率は純資産総額に占める割合です。

※短期金融資産等には未払金等が含まれるため、組入比率がマイナスとなる場合があります。

2045

ファンド名	組入比率	基本資産配分	差
TMA日本株TOPIXマザーファンド	33.0%	32.0%	+1.0%
TMA日本債券インデックスマザーファンド	24.7%	26.0%	-1.3%
TMA外国株式インデックスマザーファンド	32.5%	32.0%	+0.5%
TMA外国債券インデックスマザーファンド	9.7%	10.0%	-0.3%
短期金融資産等	0.0%	-	+0.0%

※比率は純資産総額に占める割合です。

※短期金融資産等には未払金等が含まれるため、組入比率がマイナスとなる場合があります。

2055

ファンド名	組入比率	基本資産配分	差
TMA日本株TOPIXマザーファンド	34.0%	33.0%	+1.0%
TMA日本債券インデックスマザーファンド	22.8%	24.0%	-1.2%
TMA外国株式インデックスマザーファンド	33.5%	33.0%	+0.5%
TMA外国債券インデックスマザーファンド	9.7%	10.0%	-0.3%
短期金融資産等	0.0%	-	+0.0%

※比率は純資産総額に占める割合です。

※短期金融資産等には未払金等が含まれるため、組入比率がマイナスとなる場合があります。

2065

ファンド名	組入比率	基本資産配分	差
TMA日本株TOPIXマザーファンド	36.0%	35.0%	+1.0%
TMA日本債券インデックスマザーファンド	18.9%	20.0%	-1.1%
TMA外国株式インデックスマザーファンド	35.4%	35.0%	+0.4%
TMA外国債券インデックスマザーファンド	9.7%	10.0%	-0.3%
短期金融資産等	0.0%	-	+0.0%

※比率は純資産総額に占める割合です。

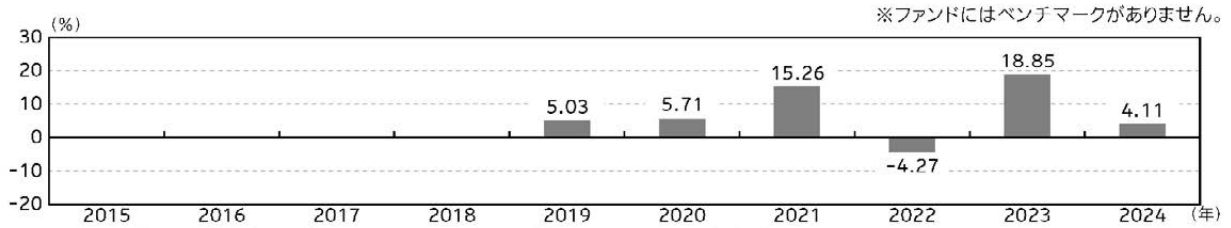
※短期金融資産等には未払金等が含まれるため、組入比率がマイナスとなる場合があります。

次ページへ続く

- ・最新の運用実績は、委託会社のホームページでご確認いただけます。
- ・ファンドの運用実績はあくまで過去の実績であり、将来の運用成果を約束するものではありません。

年間収益率の推移

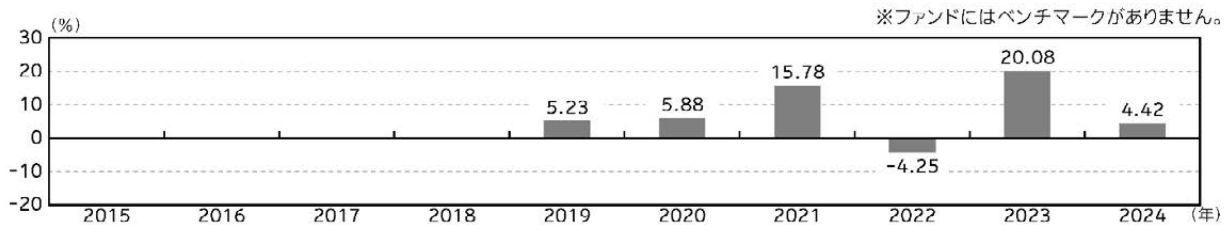
2035



※ファンドの収益率は、税引前分配金を再投資したものと計算しており、設定日以降を表示しています。

※設定年は設定時と年末の騰落率です。当年は昨年末と基準日の騰落率です。

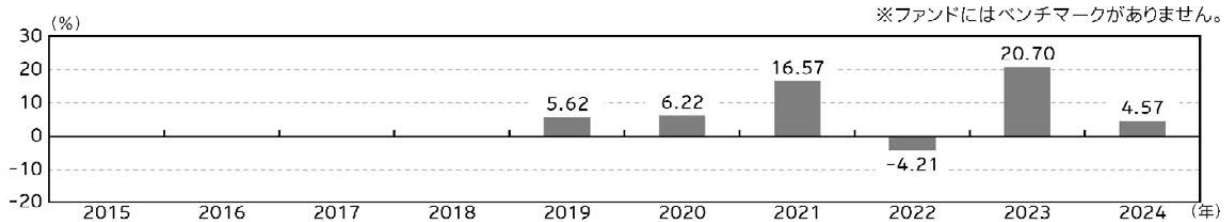
2045



※ファンドの収益率は、税引前分配金を再投資したものと計算しており、設定日以降を表示しています。

※設定年は設定時と年末の騰落率です。当年は昨年末と基準日の騰落率です。

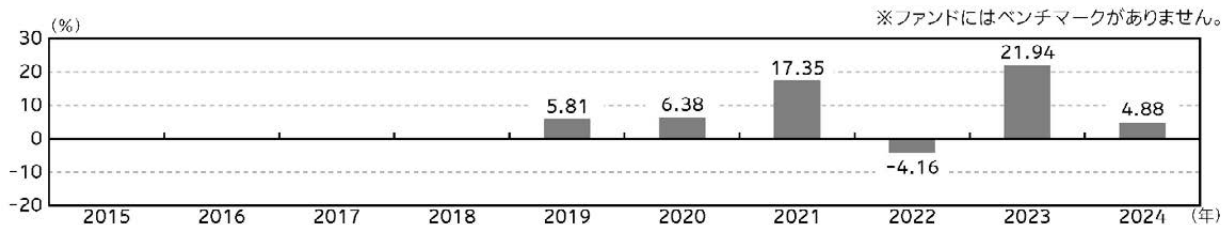
2055



※ファンドの収益率は、税引前分配金を再投資したものと計算しており、設定日以降を表示しています。

※設定年は設定時と年末の騰落率です。当年は昨年末と基準日の騰落率です。

2065



※ファンドの収益率は、税引前分配金を再投資したものと計算しており、設定日以降を表示しています。

※設定年は設定時と年末の騰落率です。当年は昨年末と基準日の騰落率です。

- ・最新の運用実績は、委託会社のホームページでご確認いただけます。
- ・ファンドの運用実績はあくまで過去の実績であり、将来の運用成果を約束するものではありません。

第2【管理及び運営】

1【申込（販売）手続等】

a. 毎営業日にお申込みを受け付けます。ただし、お申込み日が以下の日のいずれかに該当する場合には、取得のお申込みの受付を行いません。

- ・ニューヨーク証券取引所の休業日
- ・ロンドン証券取引所の休業日
- ・フランクフルト証券取引所の休業日

b. 申込方法には、収益分配金の受取方法によって、以下の2種類のコースがあります。

分配金受取りコース	分配金を受け取るコースです。
分配金再投資コース	分配金が税引き後、自動的に無手数料で再投資されるコースです。

c. 販売会社やお申込みのコース等によって申込単位は異なります。詳しくは販売会社にお問い合わせください。なお、分配金再投資コースにおける収益分配金の再投資に際しては、1口単位で取得することができます。

d. 取得申込の受付は、原則として午後3時までとします。受付時間を過ぎてからのお申込みについては翌営業日受付の取扱いとなります。

e. 受益権の取得申込価額は以下の通りです。

取得申込受付日の翌営業日の基準価額

基準価額は信託設定日以降、原則として委託会社の毎営業日に算出され、販売会社または委託会社サービスデスクにお問い合わせることにより知ることができます。

●委託会社のお問い合わせ先（委託会社サービスデスク）

東京海上アセットマネジメント サービスデスク

0120-712-016（土日祝日・年末年始を除く9時～17時）

f. 取得申込にかかる手数料はありません。

g. 上記にかかわらず、取引所（金融商品取引法第2条第16項に規定する金融商品取引所および金融商品取引法第2条第8項第3号ロに規定する外国金融商品市場をいいます（本書において、同じ。））における取引の停止、外国為替取引の停止その他やむを得ない事情が発生し、委託会社が追加設定を制限する措置を取った場合には、販売会社は、受益権の取得申込の受付を中止すること、および既に受け付けた取得申込の受付を取り消すことができます。

h. 取得申込者は販売会社に、取得申込と同時にまたはあらかじめ当該取得申込者が受益権の振替を行うための振替機関等の口座を申し出るものとし、当該口座に当該取得申込者にかかる口数の増加の記載または記録が行われます。なお、販売会社は、当該取得申込の代金の支払いと引き換えに、当該口座に当該取得申込者にかかる口数の増加の記載または記録を行うことができます。委託会社は、追加信託により分割された受益権について、振替機関等の振替口座簿への新たな記載または記録をするため社振法に定める事項の振替機関等への通知を行うものとし、振替機関等は、委託会社から振替機関等への通知があった場合、社振法の規定にしたがい、その備える振替口座簿への新たな記載または記録を行います。委託会社は、追加信託により生じた受益権については追加信託のつど、振替機関等の定める方法により、振替機関等へ当該受益権にかかる信託を設定した旨の通知を行います。

i. 定時定額購入サービスを選択した取得申込者は、販売会社との間で定時定額購入サービスに関する取り決めを行います。詳しくは販売会社にお問い合わせください。

2【換金（解約）手続等】

- a. 受益者は、自己に帰属する受益権につき、一部解約の実行請求（解約請求）の方法によりご換金の請求を行うことができます。
- b. ご換金のお申込みは販売会社で受け付けます。なお、販売会社の買取りによるご換金の請求については、販売会社にお問い合わせください。
- c. 解約請求による換金のお申込みは、毎営業日に行うことができます。ただし、解約請求日が以下の日のいずれかに該当する場合には、お申込みの受付を行いません。
 - ・ニューヨーク証券取引所の休業日
 - ・ロンドン証券取引所の休業日
 - ・フランクフルト証券取引所の休業日
- d. 解約単位は、販売会社やお申込みのコース等によって異なります。詳しくは販売会社にお問い合わせください。
- e. 解約請求のお申込みの受付は、原則として午後3時までとします。受付時間を過ぎてからのお申込みは翌営業日受付としてお取り扱いします。
- f. 解約時の価額（解約価額）は、解約請求受付日の翌営業日の基準価額とします。
 - ※信託財産留保額はありません。
 - ※確定拠出年金法に規定する資産管理機関および連合会等の場合は、収益分配金および解約時・償還時の個別元本超過額に対する所得税、地方税はかかりません。
- g. 解約価額は、原則として委託会社の毎営業日に算出され、販売会社または委託会社サービスデスクに問い合わせることにより知ることができます。
- h. 解約にかかる手数料はありません。
- i. 解約代金は、原則として解約請求受付日から起算して5営業日目から、お支払いします。
- j. 委託会社は、取引所における取引の停止、外国為替取引の停止その他やむを得ない事情があるときは、解約請求の受付を中止することおよび既に受け付けた解約請求の受付を取り消すことができます。解約請求の受付が中止された場合には、受益者は当該受付中止以前に行った当日を解約請求受付日とする解約請求を撤回できます。ただし、受益者がその解約請求を撤回しない場合には、当該受付中止を解除した後の最初の基準価額の計算日にその請求を受け付けたものとして取扱います。
- k. 信託財産の資金管理を円滑に行うため、大口解約には制限を設ける場合があります。ただし、確定拠出年金制度に基づく受益者である場合には制限はありません。
- l. 受益者が解約の請求をするときは、振替受益権をもって行うものとし、その口座が開設されている振替機関等に対して当該受益者の請求にかかる信託契約の一部解約を委託会社が行うのと引き換えに、当該一部解約にかかる受益権の口数と同口数の抹消の申請が行われ、社振法の規定にしたがい当該振替機関等の口座において当該口数の減少の記載または記録が行われます。

3 【資産管理等の概要】

(1) 【資産の評価】

- a. 基準価額とは、受益権1口当たりの純資産価額（純資産総額を計算日における受益権総口数で除した金額）をいいます。ただし、便宜上1万口当たりに換算した価額で表示されることがあります。
- b. 純資産総額とは、信託財産に属する資産（受入担保金代用有価証券および借入有価証券を除きます。）を法令および一般社団法人投資信託協会規則にしたがって時価または一部償却原価法により評価して得た信託財産の資産総額から負債総額を控除した金額をいいます。なお、外貨建資産の円換算については、原則として日本における計算日の対顧客電信売買相場の仲値によって計算し、外国為替予約に基づく予約為替の評価は、原則として日本における計算日の対顧客先物売買相場の仲値によるものとします。

<主要投資対象資産の評価方法>

対象	評価方法
マザーファンド 受益証券	原則として、当ファンドの基準価額計算日の基準価額で評価します。
株式	原則として、上場されている取引所における計算日（外国株式の場合は、計算時に知り得る直近の日）の最終相場で評価します。
公社債等	原則として、以下のいずれかの価額で評価します。 a. 日本証券業協会発表の売買参考統計値（平均値） b. 金融商品取引業者、銀行等の提示する価額（売気配相場を除く） c. 価格情報会社の提供する価額
先物取引	国内取引所に上場されているものは、当該取引所が発表する計算日の清算値段または証拠金算定基準値段で評価します。 海外取引所に上場されているものは、当該海外取引所が発表する計算日に知りうる直近の日の清算価格または最終相場で評価するものとします。

- c. 基準価額は、原則として委託会社の毎営業日に算出され、販売会社または委託会社サービスデスクに問い合わせることにより知ることができます。

(2) 【保管】

該当事項はありません。

(3) 【信託期間】

原則として、2019年9月20日から無期限とします。ただし、後記「(5)その他 ①信託の終了（繰上償還）」に該当する場合には、信託を終了させることがあります。

(4) 【計算期間】

原則として、毎年1月26日から翌年1月25日までとします。ただし、各計算期間の末日が休業日のときはその翌営業日（※）を計算期間の末日とし、その翌日より次の計算期間が開始するものとします。

（※）法令により、これと異なる日を計算期間の末日と定めている場合には、法令にしたがいます。

(5) 【その他】

① 信託の終了（繰上償還）

- a. 委託会社は、信託期間中において、信託契約の一部を解約することにより受益権の総口数が10億口を下ることとなったとき、信託契約を解約することが受益者のため有利であると認めるとき、またはやむを得ない事情が発生したときは、受託会社と合意のうえ、信託契約を解約し、信託を終了させることができます。この場合において、委託会社は、あらかじめ、解約しようとする旨を監督官庁に届け出ます。
- b. 委託会社は、上記a.の事項について、書面による決議（以下「書面決議」といいます。）を行

- います。この場合において、あらかじめ、書面決議の日ならびに信託契約の解約の理由などの事項を定め、当該決議の日の2週間前までに、信託契約にかかる知れている受益者に対し、書面をもってこれらの事項を記載した書面決議の通知を發します。
- c. 上記b. の書面決議において、受益者（委託会社および信託の信託財産に信託の受益権が属するときの当該受益権にかかる受益者としての受託会社を除きます。以下c. において同じ。）は受益権の口数に応じて、議決権を有し、これを行使することができます。なお、知れている受益者が議決権を行使しないときは、当該知れている受益者は書面決議について賛成するものとみなします。
 - d. 上記b. の書面決議は議決権を行使することができる受益者の議決権の3分の2以上に当たる多数をもって行います。
 - e. 上記b. からd. までの規定は、委託会社が信託契約の解約について提案をした場合において、当該提案につき、信託契約にかかるすべての受益者が書面または電磁的記録により同意の意思表示をしたときには適用しません。また、信託財産の状態に照らし、真にやむを得ない事情が生じている場合であって、上記b. からd. までの手続きを行うことが困難な場合も同様とします。
 - f. 委託会社が監督官庁より登録の取消を受けたとき、解散したときまたは業務を廃止したときは、委託会社は、信託契約を解約し、信託を終了させます。
 - g. 上記f. の規定にかかわらず、監督官庁が信託契約に関する委託会社の業務を他の投資信託委託会社に引継ぐことを命じたときは、信託は、「②信託約款の変更」b. の書面決議で否決された場合を除き、当該投資信託委託会社と受託会社との間において存続します。
 - h. 受託会社は、委託会社の承諾を受けてその任務を辞任することができます。受託会社はその任務に違反して信託財産に著しい損害を与えたことその他重要な事由があるときは、委託会社または受益者は、裁判所に受託会社の解任を申立てることができます。受託会社が辞任した場合、または裁判所が受託会社を解任した場合、委託会社は、「②信託約款の変更」の規定にしたがい、新受託会社を選任します。なお、受益者は、上記によって行う場合を除き、受託会社を解任することはできないものとします。
 - i. 委託会社が新受託会社を選任できないときは、委託会社は信託契約を解約し、信託を終了させます。

② 信託約款の変更

- a. 委託会社は、受益者の利益のため必要と認めるときまたはやむを得ない事情が発生したときは、受託会社と合意のうえ、信託約款を変更することまたは信託と他の信託との併合（投資信託及び投資法人に関する法律第16条第2号に規定する「委託者指図型投資信託の併合」をいいます。以下同じ。）を行うことができるものとし、あらかじめ、変更または併合しようとする旨およびその内容を監督官庁に届け出ます。なお、信託約款は「②信託約款の変更」に定める以外の方法によって変更することができないものとします。
- b. 委託会社は、上記a. の事項（上記a. の変更事項にあつては、その内容が重大なものに該当する場合に限り、上記a. の併合事項にあつてはその併合が受益者の利益に及ぼす影響が軽微なものに該当する場合を除きます。以下「重大な約款の変更等」といいます。）について、書面決議を行います。この場合において、あらかじめ、書面決議の日ならびに重大な約款の変更等の内容およびその理由などの事項を定め、当該決議の日の2週間前までに、信託約款にかかる知れている受益者に対し、書面をもってこれらの事項を記載した書面決議の通知を發します。
- c. 上記b. の書面決議において、受益者（委託会社および信託の信託財産に信託の受益権が属するときの当該受益権にかかる受益者としての受託会社を除きます。以下c. において同じ。）は受益権の口数に応じて、議決権を有し、これを行使することができます。なお、知れている受益者が議決権を行使しないときは、当該知れている受益者は書面決議について賛成するものとみなします。
- d. 上記b. の書面決議は議決権を行使することができる受益者の議決権の3分の2以上に当たる多数をもって行います。
- e. 書面決議の効力は、信託のすべての受益者に対してその効力を生じます。
- f. 上記b. からe. までの規定は、委託会社が重大な約款の変更等について提案をした場合において、当該提案につき、信託約款にかかるすべての受益者が書面または電磁的記録により同意の意思表示をしたときには適用しません。
- g. 上記a. からf. までの規定にかかわらず、この投資信託において併合の書面決議が可決された場合にあつても、当該併合にかかる一または複数の他の投資信託において当該併合の書面決議が

否決された場合は、当該他の投資信託との併合を行うことはできません。

③ 関係会社との契約の更改等

委託会社と販売会社との間の募集・販売等の取扱いに関する契約は、当事者の別段の意思表示がない限り、1年ごとに自動更新されます。募集・販売等の取扱いに関する契約は、当事者間の合意により変更することができます。

④ 運用報告書

a. 毎決算時および償還時に、委託会社が、期間中の運用経過のほか、信託財産の内容などを記載した交付運用報告書を作成します。交付運用報告書は、知っている受益者に対して、販売会社から、あらかじめお申し出いただいたご住所にお届けします。

b. 委託会社は、運用報告書（全体版）を作成し、委託会社のホームページ（<https://www.tokiomarineam.co.jp/>）に掲載します。

c. 上記b.の規定にかかわらず、受益者から運用報告書（全体版）の交付の請求があった場合は、交付します。

⑤ 公告

委託会社が受益者に対してする公告は、原則として電子公告の方法により行い、委託会社のホームページ（<https://www.tokiomarineam.co.jp/>）に掲載します。

なお、電子公告による公告をすることができない事故その他やむを得ない事由が生じた場合の公告は、日本経済新聞に掲載します。

4 【受益者の権利等】

当ファンドの受益者の有する主な権利は以下の通りです。なお、議決権、受益者集会に関する権利は有しません。

① 収益分配金の請求権

収益分配金は、毎計算期間終了後1ヵ月以内の委託会社の指定する日（原則として決算日から起算して5営業日まで）から、決算日において振替機関等の振替口座簿に記載または記録されている受益者（当該収益分配金にかかる決算日以前において一部解約が行われた受益権にかかる受益者を除きます。また、当該収益分配金にかかる計算期間の末日以前に設定された受益権で取得申込代金支払前のため販売会社の名義で記載または記録されている受益権については原則として取得申込者とします。）に、お支払いします。ただし、受益者が収益分配金について、上記に規定する支払開始日から5年間その支払いを請求しないときは、その権利を失い、委託会社が受託会社より交付を受けた金銭は、委託会社に帰属します。なお、分配金再投資コースの収益分配金は、税金を差し引いた後、自動的に無手数料で再投資されますが、再投資により増加した受益権は、振替口座簿に記載または記録されます。

② 償還金の請求権

償還金（信託終了時における信託財産の純資産総額を受益権総口数で除した金額をいいます。以下同じ。）は、信託終了日後1ヵ月以内の委託会社の指定する日（原則として償還日（償還日が休業日の場合には当該償還日の翌営業日）から起算して5営業日まで）から、償還日において振替機関等の振替口座簿に記載または記録されている受益者（償還日以前において一部解約が行われた受益権にかかる受益者を除きます。また、当該償還日以前に設定された受益権で取得申込代金支払前のため販売会社の名義で記載または記録されている受益権については原則として取得申込者とします。）にお支払いします。ただし、受益者が償還金について、上記に規定する支払開始日から10年間その支払いを請求しないときは、その権利を失い、委託会社が受託会社より交付を受けた金銭は委託会社に帰属します。

③ 換金（解約）請求権

受益者は、自己に帰属する受益権について、一部解約の実行請求の方法により、換金を請求することができます。詳細は上記「2 換金（解約）手続等」をご参照ください。

④ 買取請求権

一部解約の実行の請求を行ったときは、委託会社が信託契約の一部の解約をすることにより当該請求に応じ、当該受益権の公正な価格が当該受益者に一部解約金として支払われることとなる委託者指図型投資信託に該当するため、信託契約の解約または重大な約款の変更等を行う場合において、投資信託及び投資法人に関する法律第18条第1項に定める反対受益者による受益権の買取請求の規定の適用を受けません。

第3【ファンドの経理状況】

- (1) 当ファンドの財務諸表は、「財務諸表等の用語、様式及び作成方法に関する規則」（昭和38年大蔵省令第59号）並びに同規則第2条の2の規定により、「投資信託財産の計算に関する規則」（平成12年総理府令第133号）に基づいて作成しております。
なお、財務諸表に記載している金額は、円単位で表示しております。
- (2) 当ファンドは、金融商品取引法第193条の2第1項の規定に基づいて、第5期計算期間(2023年1月26日から2024年1月25日まで)の財務諸表について、PwC Japan有限責任監査法人により監査を受けております。

独立監査人の監査報告書

2024年4月5日

東京海上アセットマネジメント株式会社
取締役会 御中

PwC Japan有限責任監査法人
東京事務所
指定有限責任社員 公認会計士 久保 直毅
業務執行社員

監査意見

当監査法人は、金融商品取引法第193条の2第1項の規定に基づく監査証明を行うため、「ファンドの経理状況」に掲げられている東京海上ターゲット・イヤー・ファンド2035の2023年1月26日から2024年1月25日までの計算期間の財務諸表、すなわち、貸借対照表、損益及び剰余金計算書、注記表並びに附属明細表について監査を行った。

当監査法人は、上記の財務諸表が、我が国において一般に公正妥当と認められる企業会計の基準に準拠して、東京海上ターゲット・イヤー・ファンド2035の2024年1月25日現在の信託財産の状態及び同日をもって終了する計算期間の損益の状況を、全ての重要な点において適正に表示しているものと認める。

監査意見の根拠

当監査法人は、我が国において一般に公正妥当と認められる監査の基準に準拠して監査を行った。監査の基準における当監査法人の責任は、「財務諸表監査における監査人の責任」に記載されている。当監査法人は、我が国における職業倫理に関する規定に従って、東京海上アセットマネジメント株式会社及びファンドから独立しており、また、監査人としてのその他の倫理上の責任を果たしている。当監査法人は、意見表明の基礎となる十分かつ適切な監査証拠を入手したと判断している。

その他の記載内容

その他の記載内容は、有価証券報告書及び有価証券届出書に含まれる情報のうち、財務諸表及びその監査報告書以外の情報である。経営者の責任は、その他の記載内容を作成し開示することにある。

当監査法人の財務諸表に対する監査意見の対象にはその他の記載内容は含まれておらず、当監査法人はその他の記載内容に対して意見を表明するものではない。

財務諸表監査における当監査法人の責任は、その他の記載内容を通読し、通読の過程において、その他の記載内容と財務諸表又は当監査法人が監査の過程で得た知識との間に重要な相違があるかどうか検討すること、また、そのような重要な相違以外にその他の記載内容に重要な誤りの兆候があるかどうか注意を払うことにある。

当監査法人は、実施した作業に基づき、その他の記載内容に重要な誤りがあると判断した場合には、その事実を報告することが求められている。

その他の記載内容に関して、当監査法人が報告すべき事項はない。

財務諸表に対する経営者の責任

経営者の責任は、我が国において一般に公正妥当と認められる企業会計の基準に準拠して財務諸表を作成し適正に表示することにある。これには、不正又は誤謬による重要な虚偽表示のない財務諸表を作成し適正に表示するために経営者が必要と判断した内部統制を整備及び運用することが含まれる。

財務諸表を作成するに当たり、経営者は、継続企業の前提に基づき財務諸表を作成することが適切であるかどうかを評価し、我が国において一般に公正妥当と認められる企業会計の基準に基づいて継続企業に関する事項を開示する必要がある場合には当該事項を開示する責任がある。

財務諸表監査における監査人の責任

監査人の責任は、監査人が実施した監査に基づいて、全体としての財務諸表に不正又は誤謬による重要な虚偽表示がないかどうかについて合理的な保証を得て、監査報告書において独立の立場から財務諸表に対する意見を表明することにある。虚偽表示は、不正又は誤謬により発生する可能性があり、個別に又は集計すると、財務諸表の利用者の意思決定に影響を与えると合理的に見込まれる場合に、重要性があると判断される。

監査人は、我が国において一般に公正妥当と認められる監査の基準に従って、監査の過程を通じて、職業的専門家としての判断を行い、職業的懐疑心を保持して以下を実施する。

- ・ 不正又は誤謬による重要な虚偽表示リスクを識別し、評価する。また、重要な虚偽表示リスクに対応した監査手続を立案し、実施する。監査手続の選択及び適用は監査人の判断による。さらに、意見表明の基礎となる十分かつ適切な監査証拠を入手する。
- ・ 財務諸表監査の目的は、内部統制の有効性について意見表明するためのものではないが、監査人は、リスク評価の実施に際して、状況に応じた適切な監査手続を立案するために、監査に関連する内部統制を検討する。
- ・ 経営者が採用した会計方針及びその適用方法の適切性、並びに経営者によって行われた会計上の見積りの合理性及び関連する注記事項の妥当性を評価する。
- ・ 経営者が継続企業を前提として財務諸表を作成することが適切であるかどうか、また、入手した監査証拠に基づき、継続企業の前提に重要な疑義を生じさせるような事象又は状況に関して重要な不確実性が認められるかどうか結論付ける。継続企業の前提に関する重要な不確実性が認められる場合は、監査報告書において財務諸表の注記事項に注意を喚起すること、又は重要な不確実性に関する財務諸表の注記事項が適切でない場合は、財務諸表に対して除外事項付意見を表明することが求められている。監査人の結論は、監査報告書日までに入手した監査証拠に基づいているが、将来の事象や状況により、ファンドは継続企業として存続できなくなる可能性がある。
- ・ 財務諸表の表示及び注記事項が、我が国において一般に公正妥当と認められる企業会計の基準に準拠しているかどうかとともに、関連する注記事項を含めた財務諸表の表示、構成及び内容、並びに財務諸表が基礎となる取引や会計事象を適正に表示しているかどうかを評価する。

監査人は、経営者に対して、計画した監査の範囲とその実施時期、監査の実施過程で識別した内部統制の重要な不備を含む監査上の重要な発見事項、及び監査の基準で求められているその他の事項について報告を行う。

利害関係

東京海上アセットマネジメント株式会社及びファンドと当監査法人又は業務執行社員との間には、公認会計士法の規定により記載すべき利害関係はない。

以 上

(注) 1. 上記の監査報告書の原本は当社が別途保管しております。

2. XBRLデータは監査の対象には含まれていません。

1【財務諸表】

東京海上ターゲット・イヤー・ファンド2035

(1)【貸借対照表】

区 分	注記 番号	第4期	第5期
		[2023年 1月25日現在]	[2024年 1月25日現在]
		金額（円）	金額（円）
資産の部			
流動資産			
親投資信託受益証券		1,888,079,937	3,620,317,630
未収入金		3,700,657	6,887,305
流動資産合計		1,891,780,594	3,627,204,935
資産合計		1,891,780,594	3,627,204,935
負債の部			
流動負債			
未払解約金		1,007,806	1,614,148
未払受託者報酬		177,088	346,601
未払委託者報酬		2,302,038	4,505,704
その他未払費用		88,462	173,197
流動負債合計		3,575,394	6,639,650
負債合計		3,575,394	6,639,650
純資産の部			
元本等			
元本	※1	1,499,484,524	2,403,439,077
剰余金			
期末剰余金又は期末欠損金（△）		388,720,676	1,217,126,208
（分配準備積立金）		39,154,953	498,634,521
元本等合計		1,888,205,200	3,620,565,285
純資産合計		1,888,205,200	3,620,565,285
負債純資産合計		1,891,780,594	3,627,204,935

(2) 【損益及び剰余金計算書】

区 分	注記 番号	第4期	第5期
		自 2022年 1月26日 至 2023年 1月25日	自 2023年 1月26日 至 2024年 1月25日
		金額 (円)	金額 (円)
営業収益			
有価証券売買等損益		29,082,125	489,273,556
営業収益合計		29,082,125	489,273,556
営業費用			
受託者報酬		280,502	591,288
委託者報酬		3,646,359	7,686,644
その他費用		140,080	295,454
営業費用合計		4,066,941	8,573,386
営業利益又は営業損失 (△)		25,015,184	480,700,170
経常利益又は経常損失 (△)		25,015,184	480,700,170
当期純利益又は当期純損失 (△)		25,015,184	480,700,170
一部解約に伴う当期純利益金額の分配額 又は一部解約に伴う当期純損失金額の分 配額 (△)		1,562,544	18,012,353
期首剰余金又は期首欠損金 (△)		135,155,108	388,720,676
剰余金増加額又は欠損金減少額		256,991,239	413,314,536
当期一部解約に伴う剰余金増加額又は 欠損金減少額		—	—
当期追加信託に伴う剰余金増加額又は 欠損金減少額		256,991,239	413,314,536
剰余金減少額又は欠損金増加額		26,878,311	47,596,821
当期一部解約に伴う剰余金減少額又は 欠損金増加額		26,878,311	47,596,821
当期追加信託に伴う剰余金減少額又は 欠損金増加額		—	—
分配金	※1	—	—
期末剰余金又は期末欠損金 (△)		388,720,676	1,217,126,208

(3) 【注記表】

(重要な会計方針に係る事項に関する注記)

区 分	第5期 自 2023年 1月26日 至 2024年 1月25日
有価証券の評価基準及び評価方法	親投資信託受益証券 移動平均法に基づき、原則として時価で評価しております。時価評価にあたっては、親投資信託受益証券の基準価額に基づいて評価しております。

(重要な会計上の見積りに関する注記)

第4期 自 2022年 1月26日 至 2023年 1月25日	第5期 自 2023年 1月26日 至 2024年 1月25日
当計算期間の財務諸表の作成にあたって行った会計上の見積りが、翌計算期間の財務諸表に重要な影響を及ぼすリスクを識別していないため、注記を省略しております。	同左

(貸借対照表に関する注記)

区 分	第4期 [2023年 1月25日現在]	第5期 [2024年 1月25日現在]
1. ※1 期首元本額	600,662,763円	1,499,484,524円
期中追加設定元本額	1,013,766,234円	1,071,577,486円
期中一部解約元本額	114,944,473円	167,622,933円
2. ※1 計算期間末日における受益権の総数	1,499,484,524口	2,403,439,077口

(損益及び剰余金計算書に関する注記)

第4期 自 2022年 1月26日 至 2023年 1月25日	第5期 自 2023年 1月26日 至 2024年 1月25日
※1 分配金の計算過程 計算期間末における解約に伴う当期純利益金額分配後の配当等収益から費用を控除した額 (17,980,966円)、解約に伴う当期純利益金額分配後の有価証券売買等損益から費用を控除し、繰越欠損金を補填した額(5,471,674円)、投資信託約款に規定される収益調整金(349,565,723円)及び分配準備積立金(15,702,313円)より、分配対象額は388,720,676円(1万口当たり2,592.34円)ですが、分配を行っておりません。	※1 分配金の計算過程 計算期間末における解約に伴う当期純利益金額分配後の配当等収益から費用を控除した額 (44,918,665円)、解約に伴う当期純利益金額分配後の有価証券売買等損益から費用を控除し、繰越欠損金を補填した額(417,769,152円)、投資信託約款に規定される収益調整金(718,491,687円)及び分配準備積立金(35,946,704円)より、分配対象額は1,217,126,208円(1万口当たり5,064.08円)ですが、分配を行っておりません。

(金融商品に関する注記)

I. 金融商品の状況に関する事項

区 分	第4期 自 2022年 1月26日 至 2023年 1月25日	第5期 自 2023年 1月26日 至 2024年 1月25日
1. 金融商品に対する取組方針	当ファンドは、「投資信託及び投資法人に関する法律」(昭和26年法律第198号)第2条第4項に定める証券投資信託であり、有価証券等の金融商品への投資を信託約款に定める「運用の基本方針」に基づき行なっております。	同左
2. 金融商品の内容及びそのリスク	当ファンドが運用する主な金融商品は「重要な会計方針に係る事項に関する注記」の「有価証券の評価基準及び評価方法」に記載の有価証券であります。当該有価証券には、性質に応じてそれぞれ価格変動リスク、流動性リスク、信用リスク等があります。	同左
3. 金融商品に係るリスク管理体制	委託会社のリスク管理体制は、担当運用部が自主管理を行うと同時に、担当運用部とは独立した部門において厳格に実施される体制としています。 法令等の遵守状況についてはコンプライアンス部門が、運用リスクの各項目および運用ガイドラインの遵守状況については運用リスク管理部門が、それぞれ適切な運用が行われるよう監視し、担当運用部へのフィードバックおよび所管の委員会への報告・審議を行っています。 これらの内容については、社長をはじめとする関係役員に随時報告が行われるとともに、内部監査部門がこれらの業務全般にわたる運営体制の監査を行うことで、より実効性の高いリスク管理体制を構築しております。	同左

II. 金融商品の時価等に関する事項

区 分	第4期 [2023年 1月25日現在]	第5期 [2024年 1月25日現在]
1. 貸借対照表計上額、時価及びこれらの差額	時価で計上しているため、その差額はありません。	同左

2. 時価の算定方法並びに有価証券及びデリバティブ取引に関する事項	(1)有価証券 (重要な会計方針に係る事項に関する注記)に記載しております。 (2)デリバティブ取引 該当事項はありません。 (3)有価証券及びデリバティブ取引以外の金融商品 有価証券及びデリバティブ取引以外の金融商品については、短期間で決済され、時価は帳簿価額と近似しているため、当該帳簿価額を時価としております。	(1)有価証券 同左 (2)デリバティブ取引 同左 (3)有価証券及びデリバティブ取引以外の金融商品 同左
3. 金融商品の時価等に関する事項についての補足説明	金融商品の時価の算定においては一定の前提条件等を採用しているため、異なる前提条件等によった場合、当該価額が異なることもあります。	同左

(有価証券に関する注記)

第4期 (自 2022年1月26日 至 2023年1月25日)

売買目的有価証券

種 類	当計算期間の損益に含まれた評価差額
親投資信託受益証券	30,963,711円
合計	30,963,711円

(注)時価の算定方法については、重要な会計方針に係る事項に関する注記「有価証券の評価基準及び評価方法」に記載しております。

第5期 (自 2023年1月26日 至 2024年1月25日)

売買目的有価証券

種 類	当計算期間の損益に含まれた評価差額
親投資信託受益証券	462,816,623円
合計	462,816,623円

(注)時価の算定方法については、重要な会計方針に係る事項に関する注記「有価証券の評価基準及び評価方法」に記載しております。

(1口当たり情報に関する注記)

第4期 [2023年 1月25日現在]		第5期 [2024年 1月25日現在]	
1口当たり純資産額	1.2592円	1口当たり純資産額	1.5064円
(1万口当たり純資産額)	12,592円)	(1万口当たり純資産額)	15,064円)

(4) 【附属明細表】

第1 有価証券明細表

(1) 株式

該当事項はありません。

(2) 株式以外の有価証券

(単位：円)

種 類	銘 柄	券面総額	評価額	備 考
親投資信託 受益証券	TMA日本株T O P I Xマザーファンド	481,270,679	1,122,275,096	
	TMA外国債券インデックスマザーファンド	183,626,027	355,040,923	
	TMA外国株式インデックスマザーファンド	198,135,559	1,102,644,199	
	TMA日本債券インデックスマザーファンド	850,660,190	1,040,357,412	
親投資信託受益証券 合計		1,713,692,455	3,620,317,630	
合計		1,713,692,455	3,620,317,630	

第2 信用取引契約残高明細表

該当事項はありません。

第3 デリバティブ取引及び為替予約取引の契約額等及び時価の状況表

該当事項はありません。

独立監査人の監査報告書

2024年4月5日

東京海上アセットマネジメント株式会社
取締役会 御中

PwC Japan有限責任監査法人
東京事務所
指定有限責任社員 公認会計士 久保 直毅
業務執行社員

監査意見

当監査法人は、金融商品取引法第193条の2第1項の規定に基づく監査証明を行うため、「ファンドの経理状況」に掲げられている東京海上ターゲット・イヤー・ファンド2045の2023年1月26日から2024年1月25日までの計算期間の財務諸表、すなわち、貸借対照表、損益及び剰余金計算書、注記表並びに附属明細表について監査を行った。

当監査法人は、上記の財務諸表が、我が国において一般に公正妥当と認められる企業会計の基準に準拠して、東京海上ターゲット・イヤー・ファンド2045の2024年1月25日現在の信託財産の状態及び同日をもって終了する計算期間の損益の状況を、全ての重要な点において適正に表示しているものと認める。

監査意見の根拠

当監査法人は、我が国において一般に公正妥当と認められる監査の基準に準拠して監査を行った。監査の基準における当監査法人の責任は、「財務諸表監査における監査人の責任」に記載されている。当監査法人は、我が国における職業倫理に関する規定に従って、東京海上アセットマネジメント株式会社及びファンドから独立しており、また、監査人としてのその他の倫理上の責任を果たしている。当監査法人は、意見表明の基礎となる十分かつ適切な監査証拠を入手したと判断している。

その他の記載内容

その他の記載内容は、有価証券報告書及び有価証券届出書に含まれる情報のうち、財務諸表及びその監査報告書以外の情報である。経営者の責任は、その他の記載内容を作成し開示することにある。

当監査法人の財務諸表に対する監査意見の対象にはその他の記載内容は含まれておらず、当監査法人はその他の記載内容に対して意見を表明するものではない。

財務諸表監査における当監査法人の責任は、その他の記載内容を通読し、通読の過程において、その他の記載内容と財務諸表又は当監査法人が監査の過程で得た知識との間に重要な相違があるかどうか検討すること、また、そのような重要な相違以外にその他の記載内容に重要な誤りの兆候があるかどうか注意を払うことにある。

当監査法人は、実施した作業に基づき、その他の記載内容に重要な誤りがあると判断した場合には、その事実を報告することが求められている。

その他の記載内容に関して、当監査法人が報告すべき事項はない。

財務諸表に対する経営者の責任

経営者の責任は、我が国において一般に公正妥当と認められる企業会計の基準に準拠して財務諸表を作成し適正に表示することにある。これには、不正又は誤謬による重要な虚偽表示のない財務諸表を作成し適正に表示するために経営者が必要と判断した内部統制を整備及び運用することが含まれる。

財務諸表を作成するに当たり、経営者は、継続企業の前提に基づき財務諸表を作成することが適切であるかどうかを評価し、我が国において一般に公正妥当と認められる企業会計の基準に基づいて継続企業に関する事項を開示する必要がある場合には当該事項を開示する責任がある。

財務諸表監査における監査人の責任

監査人の責任は、監査人が実施した監査に基づいて、全体としての財務諸表に不正又は誤謬による重要な虚偽表示がないかどうかについて合理的な保証を得て、監査報告書において独立の立場から財務諸表に対する意見を表明することにある。虚偽表示は、不正又は誤謬により発生する可能性があり、個別に又は集計すると、財務諸表の利用者の意思決定に影響を与えると合理的に見込まれる場合に、重要性があると判断される。

監査人は、我が国において一般に公正妥当と認められる監査の基準に従って、監査の過程を通じて、職業的専門家としての判断を行い、職業的懐疑心を保持して以下を実施する。

- ・ 不正又は誤謬による重要な虚偽表示リスクを識別し、評価する。また、重要な虚偽表示リスクに対応した監査手続を立案し、実施する。監査手続の選択及び適用は監査人の判断による。さらに、意見表明の基礎となる十分かつ適切な監査証拠を入手する。
- ・ 財務諸表監査の目的は、内部統制の有効性について意見表明するためのものではないが、監査人は、リスク評価の実施に際して、状況に応じた適切な監査手続を立案するために、監査に関連する内部統制を検討する。
- ・ 経営者が採用した会計方針及びその適用方法の適切性、並びに経営者によって行われた会計上の見積りの合理性及び関連する注記事項の妥当性を評価する。
- ・ 経営者が継続企業を前提として財務諸表を作成することが適切であるかどうか、また、入手した監査証拠に基づき、継続企業の前提に重要な疑義を生じさせるような事象又は状況に関して重要な不確実性が認められるかどうか結論付ける。継続企業の前提に関する重要な不確実性が認められる場合は、監査報告書において財務諸表の注記事項に注意を喚起すること、又は重要な不確実性に関する財務諸表の注記事項が適切でない場合は、財務諸表に対して除外事項付意見を表明することが求められている。監査人の結論は、監査報告書日までに入手した監査証拠に基づいているが、将来の事象や状況により、ファンドは継続企業として存続できなくなる可能性がある。
- ・ 財務諸表の表示及び注記事項が、我が国において一般に公正妥当と認められる企業会計の基準に準拠しているかどうかとともに、関連する注記事項を含めた財務諸表の表示、構成及び内容、並びに財務諸表が基礎となる取引や会計事象を適正に表示しているかどうかを評価する。

監査人は、経営者に対して、計画した監査の範囲とその実施時期、監査の実施過程で識別した内部統制の重要な不備を含む監査上の重要な発見事項、及び監査の基準で求められているその他の事項について報告を行う。

利害関係

東京海上アセットマネジメント株式会社及びファンドと当監査法人又は業務執行社員との間には、公認会計士法の規定により記載すべき利害関係はない。

以 上

(注) 1. 上記の監査報告書の原本は当社が別途保管しております。

2. XBRLデータは監査の対象には含まれていません。

東京海上ターゲット・イヤー・ファンド2045

(1) 【貸借対照表】

区 分	注記 番号	第4期	第5期
		[2023年 1月25日現在]	[2024年 1月25日現在]
		金額 (円)	金額 (円)
資産の部			
流動資産			
親投資信託受益証券		964,916,821	1,959,657,817
未収入金		1,711,552	3,450,102
流動資産合計		966,628,373	1,963,107,919
資産合計		966,628,373	1,963,107,919
負債の部			
流動負債			
未払解約金		343,039	635,300
未払受託者報酬		89,989	185,006
未払委託者報酬		1,169,782	2,405,016
その他未払費用		44,895	92,420
流動負債合計		1,647,705	3,317,742
負債合計		1,647,705	3,317,742
純資産の部			
元本等			
元本	※1	758,957,721	1,273,715,242
剰余金			
期末剰余金又は期末欠損金 (△)		206,022,947	686,074,935
(分配準備積立金)		18,740,074	279,847,799
元本等合計		964,980,668	1,959,790,177
純資産合計		964,980,668	1,959,790,177
負債純資産合計		966,628,373	1,963,107,919

(2) 【損益及び剰余金計算書】

区 分	注記 番号	第4期	第5期
		自 2022年 1月26日 至 2023年 1月25日	自 2023年 1月26日 至 2024年 1月25日
		金額 (円)	金額 (円)
営業収益			
有価証券売買等損益		16,133,435	277,332,189
営業収益合計		16,133,435	277,332,189
営業費用			
受託者報酬		144,467	314,258
委託者報酬		1,877,960	4,085,170
その他費用		72,041	156,951
営業費用合計		2,094,468	4,556,379
営業利益又は営業損失 (△)		14,038,967	272,775,810
経常利益又は経常損失 (△)		14,038,967	272,775,810
当期純利益又は当期純損失 (△)		14,038,967	272,775,810
一部解約に伴う当期純利益金額の分配額 又は一部解約に伴う当期純損失金額の分 配額 (△)		1,051,269	10,019,607
期首剰余金又は期首欠損金 (△)		69,387,846	206,022,947
剰余金増加額又は欠損金減少額		139,746,400	244,609,142
当期一部解約に伴う剰余金増加額又は 欠損金減少額		—	—
当期追加信託に伴う剰余金増加額又は 欠損金減少額		139,746,400	244,609,142
剰余金減少額又は欠損金増加額		16,098,997	27,313,357
当期一部解約に伴う剰余金減少額又は 欠損金増加額		16,098,997	27,313,357
当期追加信託に伴う剰余金減少額又は 欠損金増加額		—	—
分配金	※1	—	—
期末剰余金又は期末欠損金 (△)		206,022,947	686,074,935

(3) 【注記表】

(重要な会計方針に係る事項に関する注記)

区 分	第5期 自 2023年 1月26日 至 2024年 1月25日
有価証券の評価基準及び評価方法	親投資信託受益証券 移動平均法に基づき、原則として時価で評価しております。時価評価にあたっては、親投資信託受益証券の基準価額に基づいて評価しております。

(重要な会計上の見積りに関する注記)

第4期 自 2022年 1月26日 至 2023年 1月25日	第5期 自 2023年 1月26日 至 2024年 1月25日
当計算期間の財務諸表の作成にあたって行った会計上の見積りが、翌計算期間の財務諸表に重要な影響を及ぼすリスクを識別していないため、注記を省略しております。	同左

(貸借対照表に関する注記)

区 分	第4期 [2023年 1月25日現在]	第5期 [2024年 1月25日現在]
1. ※1 期首元本額	297,479,928円	758,957,721円
期中追加設定元本額	527,211,069円	607,240,829円
期中一部解約元本額	65,733,276円	92,483,308円
2. ※1 計算期間末日における受益権の総数	758,957,721口	1,273,715,242口

(損益及び剰余金計算書に関する注記)

第4期 自 2022年 1月26日 至 2023年 1月25日	第5期 自 2023年 1月26日 至 2024年 1月25日
※1 分配金の計算過程 計算期間末における解約に伴う当期純利益金額分配後の配当等収益から費用を控除した額 (9,602,509円)、解約に伴う当期純利益金額分配後の有価証券売買等損益から費用を控除し、繰越欠損金を補填した額(3,385,189円)、投資信託約款に規定される収益調整金(187,282,873円)及び分配準備積立金(5,752,376円)より、分配対象額は206,022,947円(1万口当たり2,714.52円)ですが、分配を行っておりません。	※1 分配金の計算過程 計算期間末における解約に伴う当期純利益金額分配後の配当等収益から費用を控除した額 (24,761,336円)、解約に伴う当期純利益金額分配後の有価証券売買等損益から費用を控除し、繰越欠損金を補填した額(237,994,867円)、投資信託約款に規定される収益調整金(406,227,136円)及び分配準備積立金(17,091,596円)より、分配対象額は686,074,935円(1万口当たり5,386.36円)ですが、分配を行っておりません。

(金融商品に関する注記)

I. 金融商品の状況に関する事項

区 分	第4期 自 2022年 1月26日 至 2023年 1月25日	第5期 自 2023年 1月26日 至 2024年 1月25日
1. 金融商品に対する取組方針	当ファンドは、「投資信託及び投資法人に関する法律」(昭和26年法律第198号)第2条第4項に定める証券投資信託であり、有価証券等の金融商品への投資を信託約款に定める「運用の基本方針」に基づき行なっております。	同左
2. 金融商品の内容及びそのリスク	当ファンドが運用する主な金融商品は「重要な会計方針に係る事項に関する注記」の「有価証券の評価基準及び評価方法」に記載の有価証券であります。当該有価証券には、性質に応じてそれぞれ価格変動リスク、流動性リスク、信用リスク等があります。	同左
3. 金融商品に係るリスク管理体制	委託会社のリスク管理体制は、担当運用部が自主管理を行うと同時に、担当運用部とは独立した部門において厳格に実施される体制としています。 法令等の遵守状況についてはコンプライアンス部門が、運用リスクの各項目および運用ガイドラインの遵守状況については運用リスク管理部門が、それぞれ適切な運用が行われるよう監視し、担当運用部へのフィードバックおよび所管の委員会への報告・審議を行っています。 これらの内容については、社長をはじめとする関係役員に随時報告が行われるとともに、内部監査部門がこれらの業務全般にわたる運営体制の監査を行うことで、より実効性の高いリスク管理体制を構築しております。	同左

II. 金融商品の時価等に関する事項

区 分	第4期 [2023年 1月25日現在]	第5期 [2024年 1月25日現在]
1. 貸借対照表計上額、時価及びこれらの差額	時価で計上しているため、その差額はありません。	同左

2. 時価の算定方法並びに有価証券及びデリバティブ取引に関する事項	(1)有価証券 (重要な会計方針に係る事項に関する注記)に記載しております。 (2)デリバティブ取引 該当事項はありません。 (3)有価証券及びデリバティブ取引以外の金融商品 有価証券及びデリバティブ取引以外の金融商品については、短期間で決済され、時価は帳簿価額と近似しているため、当該帳簿価額を時価としております。	(1)有価証券 同左 (2)デリバティブ取引 同左 (3)有価証券及びデリバティブ取引以外の金融商品 同左
3. 金融商品の時価等に関する事項についての補足説明	金融商品の時価の算定においては一定の前提条件等を採用しているため、異なる前提条件等によった場合、当該価額が異なることもあります。	同左

(有価証券に関する注記)

第4期 (自 2022年1月26日 至 2023年1月25日)

売買目的有価証券

種 類	当計算期間の損益に含まれた評価差額
親投資信託受益証券	16,875,262円
合計	16,875,262円

(注)時価の算定方法については、重要な会計方針に係る事項に関する注記「有価証券の評価基準及び評価方法」に記載しております。

第5期 (自 2023年1月26日 至 2024年1月25日)

売買目的有価証券

種 類	当計算期間の損益に含まれた評価差額
親投資信託受益証券	262,854,099円
合計	262,854,099円

(注)時価の算定方法については、重要な会計方針に係る事項に関する注記「有価証券の評価基準及び評価方法」に記載しております。

(1口当たり情報に関する注記)

第4期 [2023年 1月25日現在]		第5期 [2024年 1月25日現在]	
1口当たり純資産額	1.2715円	1口当たり純資産額	1.5386円
(1万口当たり純資産額)	12,715円)	(1万口当たり純資産額)	15,386円)

(4) 【附属明細表】

第1 有価証券明細表

(1) 株式

該当事項はありません。

(2) 株式以外の有価証券

(単位：円)

種 類	銘 柄	券面総額	評価額	備 考
親投資信託 受益証券	TMA日本株TOPIXマザーファンド	277,141,805	646,266,975	
	TMA外国債券インデックスマザーファンド	99,133,432	191,674,490	
	TMA外国株式インデックスマザーファンド	114,095,210	634,951,253	
	TMA日本債券インデックスマザーファンド	398,009,076	486,765,099	
親投資信託受益証券 合計		888,379,523	1,959,657,817	
合計		888,379,523	1,959,657,817	

第2 信用取引契約残高明細表

該当事項はありません。

第3 デリバティブ取引及び為替予約取引の契約額等及び時価の状況表

該当事項はありません。

独立監査人の監査報告書

2024年4月5日

東京海上アセットマネジメント株式会社
取締役会 御中

PwC Japan有限責任監査法人
東京事務所
指定有限責任社員 公認会計士 久保 直毅
業務執行社員

監査意見

当監査法人は、金融商品取引法第193条の2第1項の規定に基づく監査証明を行うため、「ファンドの経理状況」に掲げられている東京海上ターゲット・イヤー・ファンド2055の2023年1月26日から2024年1月25日までの計算期間の財務諸表、すなわち、貸借対照表、損益及び剰余金計算書、注記表並びに附属明細表について監査を行った。

当監査法人は、上記の財務諸表が、我が国において一般に公正妥当と認められる企業会計の基準に準拠して、東京海上ターゲット・イヤー・ファンド2055の2024年1月25日現在の信託財産の状態及び同日をもって終了する計算期間の損益の状況を、全ての重要な点において適正に表示しているものと認める。

監査意見の根拠

当監査法人は、我が国において一般に公正妥当と認められる監査の基準に準拠して監査を行った。監査の基準における当監査法人の責任は、「財務諸表監査における監査人の責任」に記載されている。当監査法人は、我が国における職業倫理に関する規定に従って、東京海上アセットマネジメント株式会社及びファンドから独立しており、また、監査人としてのその他の倫理上の責任を果たしている。当監査法人は、意見表明の基礎となる十分かつ適切な監査証拠を入手したと判断している。

その他の記載内容

その他の記載内容は、有価証券報告書及び有価証券届出書に含まれる情報のうち、財務諸表及びその監査報告書以外の情報である。経営者の責任は、その他の記載内容を作成し開示することにある。

当監査法人の財務諸表に対する監査意見の対象にはその他の記載内容は含まれておらず、当監査法人はその他の記載内容に対して意見を表明するものではない。

財務諸表監査における当監査法人の責任は、その他の記載内容を通読し、通読の過程において、その他の記載内容と財務諸表又は当監査法人が監査の過程で得た知識との間に重要な相違があるかどうか検討すること、また、そのような重要な相違以外にその他の記載内容に重要な誤りの兆候があるかどうか注意を払うことにある。

当監査法人は、実施した作業に基づき、その他の記載内容に重要な誤りがあると判断した場合には、その事実を報告することが求められている。

その他の記載内容に関して、当監査法人が報告すべき事項はない。

財務諸表に対する経営者の責任

経営者の責任は、我が国において一般に公正妥当と認められる企業会計の基準に準拠して財務諸表を作成し適正に表示することにある。これには、不正又は誤謬による重要な虚偽表示のない財務諸表を作成し適正に表示するために経営者が必要と判断した内部統制を整備及び運用することが含まれる。

財務諸表を作成するに当たり、経営者は、継続企業の前提に基づき財務諸表を作成することが適切であるかどうかを評価し、我が国において一般に公正妥当と認められる企業会計の基準に基づいて継続企業に関する事項を開示する必要がある場合には当該事項を開示する責任がある。

財務諸表監査における監査人の責任

監査人の責任は、監査人が実施した監査に基づいて、全体としての財務諸表に不正又は誤謬による重要な虚偽表示がないかどうかについて合理的な保証を得て、監査報告書において独立の立場から財務諸表に対する意見を表明することにある。虚偽表示は、不正又は誤謬により発生する可能性があり、個別に又は集計すると、財務諸表の利用者の意思決定に影響を与えると合理的に見込まれる場合に、重要性があると判断される。

監査人は、我が国において一般に公正妥当と認められる監査の基準に従って、監査の過程を通じて、職業的専門家としての判断を行い、職業的懐疑心を保持して以下を実施する。

- ・ 不正又は誤謬による重要な虚偽表示リスクを識別し、評価する。また、重要な虚偽表示リスクに対応した監査手続を立案し、実施する。監査手続の選択及び適用は監査人の判断による。さらに、意見表明の基礎となる十分かつ適切な監査証拠を入手する。
- ・ 財務諸表監査の目的は、内部統制の有効性について意見表明するためのものではないが、監査人は、リスク評価の実施に際して、状況に応じた適切な監査手続を立案するために、監査に関連する内部統制を検討する。
- ・ 経営者が採用した会計方針及びその適用方法の適切性、並びに経営者によって行われた会計上の見積りの合理性及び関連する注記事項の妥当性を評価する。
- ・ 経営者が継続企業を前提として財務諸表を作成することが適切であるかどうか、また、入手した監査証拠に基づき、継続企業の前提に重要な疑義を生じさせるような事象又は状況に関して重要な不確実性が認められるかどうか結論付ける。継続企業の前提に関する重要な不確実性が認められる場合は、監査報告書において財務諸表の注記事項に注意を喚起すること、又は重要な不確実性に関する財務諸表の注記事項が適切でない場合は、財務諸表に対して除外事項付意見を表明することが求められている。監査人の結論は、監査報告書日までに入手した監査証拠に基づいているが、将来の事象や状況により、ファンドは継続企業として存続できなくなる可能性がある。
- ・ 財務諸表の表示及び注記事項が、我が国において一般に公正妥当と認められる企業会計の基準に準拠しているかどうかとともに、関連する注記事項を含めた財務諸表の表示、構成及び内容、並びに財務諸表が基礎となる取引や会計事象を適正に表示しているかどうかを評価する。

監査人は、経営者に対して、計画した監査の範囲とその実施時期、監査の実施過程で識別した内部統制の重要な不備を含む監査上の重要な発見事項、及び監査の基準で求められているその他の事項について報告を行う。

利害関係

東京海上アセットマネジメント株式会社及びファンドと当監査法人又は業務執行社員との間には、公認会計士法の規定により記載すべき利害関係はない。

以 上

(注) 1. 上記の監査報告書の原本は当社が別途保管しております。

2. XBRLデータは監査の対象には含まれていません。

東京海上ターゲット・イヤー・ファンド2055

(1) 【貸借対照表】

区 分	注記 番号	第4期	第5期
		[2023年 1月25日現在]	[2024年 1月25日現在]
		金額 (円)	金額 (円)
資産の部			
流動資産			
親投資信託受益証券		593,301,979	1,246,138,843
未収入金		856,206	4,815,315
流動資産合計		594,158,185	1,250,954,158
資産合計		594,158,185	1,250,954,158
負債の部			
流動負債			
未払解約金		23,859	3,046,112
未払受託者報酬		54,758	116,307
未払委託者報酬		711,814	1,511,944
その他未払費用		27,280	58,066
流動負債合計		817,711	4,732,429
負債合計		817,711	4,732,429
純資産の部			
元本等			
元本	※1	459,818,036	793,499,038
剰余金			
期末剰余金又は期末欠損金 (△)		133,522,438	452,722,691
(分配準備積立金)		13,102,298	177,295,732
元本等合計		593,340,474	1,246,221,729
純資産合計		593,340,474	1,246,221,729
負債純資産合計		594,158,185	1,250,954,158

(2) 【損益及び剰余金計算書】

区 分	注記 番号	第4期	第5期
		自 2022年 1月26日 至 2023年 1月25日	自 2023年 1月26日 至 2024年 1月25日
		金額 (円)	金額 (円)
営業収益			
有価証券売買等損益		11,482,548	179,877,235
営業収益合計		11,482,548	179,877,235
営業費用			
受託者報酬		88,695	196,306
委託者報酬		1,152,978	2,551,805
その他費用		44,151	97,972
営業費用合計		1,285,824	2,846,083
営業利益又は営業損失 (△)		10,196,724	177,031,152
経常利益又は経常損失 (△)		10,196,724	177,031,152
当期純利益又は当期純損失 (△)		10,196,724	177,031,152
一部解約に伴う当期純利益金額の分配額 又は一部解約に伴う当期純損失金額の分 配額 (△)		977,744	10,990,090
期首剰余金又は期首欠損金 (△)		46,423,532	133,522,438
剰余金増加額又は欠損金減少額		92,577,140	183,217,810
当期一部解約に伴う剰余金増加額又は 欠損金減少額		—	—
当期追加信託に伴う剰余金増加額又は 欠損金減少額		92,577,140	183,217,810
剰余金減少額又は欠損金増加額		14,697,214	30,058,619
当期一部解約に伴う剰余金減少額又は 欠損金増加額		14,697,214	30,058,619
当期追加信託に伴う剰余金減少額又は 欠損金増加額		—	—
分配金	※1	—	—
期末剰余金又は期末欠損金 (△)		133,522,438	452,722,691

(3) 【注記表】

(重要な会計方針に係る事項に関する注記)

区 分	第5期 自 2023年 1月26日 至 2024年 1月25日
有価証券の評価基準及び評価方法	親投資信託受益証券 移動平均法に基づき、原則として時価で評価しております。時価評価にあたっては、親投資信託受益証券の基準価額に基づいて評価しております。

(重要な会計上の見積りに関する注記)

第4期 自 2022年 1月26日 至 2023年 1月25日	第5期 自 2023年 1月26日 至 2024年 1月25日
当計算期間の財務諸表の作成にあたって行った会計上の見積りが、翌計算期間の財務諸表に重要な影響を及ぼすリスクを識別していないため、注記を省略しております。	同左

(貸借対照表に関する注記)

区 分	第4期 [2023年 1月25日現在]	第5期 [2024年 1月25日現在]
1. ※1 期首元本額	186,650,843円	459,818,036円
期中追加設定元本額	329,859,329円	427,962,253円
期中一部解約元本額	56,692,136円	94,281,251円
2. ※1 計算期間末日における受益権の総数	459,818,036口	793,499,038口

(損益及び剰余金計算書に関する注記)

第4期 自 2022年 1月26日 至 2023年 1月25日	第5期 自 2023年 1月26日 至 2024年 1月25日
※1 分配金の計算過程 計算期間末における解約に伴う当期純利益金額分配後の配当等収益から費用を控除した額 (6,186,168円)、解約に伴う当期純利益金額分配後の有価証券売買等損益から費用を控除し、繰越欠損金を補填した額(3,032,812円)、投資信託約款に規定される収益調整金(120,420,140円)及び分配準備積立金(3,883,318円)より、分配対象額は133,522,438円(1万口当たり2,903.77円)ですが、分配を行っておりません。	※1 分配金の計算過程 計算期間末における解約に伴う当期純利益金額分配後の配当等収益から費用を控除した額 (15,728,398円)、解約に伴う当期純利益金額分配後の有価証券売買等損益から費用を控除し、繰越欠損金を補填した額(150,312,664円)、投資信託約款に規定される収益調整金(275,426,959円)及び分配準備積立金(11,254,670円)より、分配対象額は452,722,691円(1万口当たり5,705.38円)ですが、分配を行っておりません。

(金融商品に関する注記)

I. 金融商品の状況に関する事項

区 分	第4期 自 2022年 1月26日 至 2023年 1月25日	第5期 自 2023年 1月26日 至 2024年 1月25日
1. 金融商品に対する取組方針	当ファンドは、「投資信託及び投資法人に関する法律」(昭和26年法律第198号)第2条第4項に定める証券投資信託であり、有価証券等の金融商品への投資を信託約款に定める「運用の基本方針」に基づき行なっております。	同左
2. 金融商品の内容及びそのリスク	当ファンドが運用する主な金融商品は「重要な会計方針に係る事項に関する注記」の「有価証券の評価基準及び評価方法」に記載の有価証券であります。当該有価証券には、性質に応じてそれぞれ価格変動リスク、流動性リスク、信用リスク等があります。	同左
3. 金融商品に係るリスク管理体制	委託会社のリスク管理体制は、担当運用部が自主管理を行うと同時に、担当運用部とは独立した部門において厳格に実施される体制としています。 法令等の遵守状況についてはコンプライアンス部門が、運用リスクの各項目および運用ガイドラインの遵守状況については運用リスク管理部門が、それぞれ適切な運用が行われるよう監視し、担当運用部へのフィードバックおよび所管の委員会への報告・審議を行っています。 これらの内容については、社長をはじめとする関係役員に随時報告が行われるとともに、内部監査部門がこれらの業務全般にわたる運営体制の監査を行うことで、より実効性の高いリスク管理体制を構築しております。	同左

II. 金融商品の時価等に関する事項

区 分	第4期 [2023年 1月25日現在]	第5期 [2024年 1月25日現在]
1. 貸借対照表計上額、時価及びこれらの差額	時価で計上しているため、その差額はありません。	同左

2. 時価の算定方法並びに有価証券及びデリバティブ取引に関する事項	(1)有価証券 (重要な会計方針に係る事項に関する注記)に記載しております。 (2)デリバティブ取引 該当事項はありません。 (3)有価証券及びデリバティブ取引以外の金融商品 有価証券及びデリバティブ取引以外の金融商品については、短期間で決済され、時価は帳簿価額と近似しているため、当該帳簿価額を時価としております。	(1)有価証券 同左 (2)デリバティブ取引 同左 (3)有価証券及びデリバティブ取引以外の金融商品 同左
3. 金融商品の時価等に関する事項についての補足説明	金融商品の時価の算定においては一定の前提条件等を採用しているため、異なる前提条件等によった場合、当該価額が異なることもあります。	同左

(有価証券に関する注記)

第4期 (自 2022年1月26日 至 2023年1月25日)

売買目的有価証券

種 類	当計算期間の損益に含まれた評価差額
親投資信託受益証券	11,609,304円
合計	11,609,304円

(注)時価の算定方法については、重要な会計方針に係る事項に関する注記「有価証券の評価基準及び評価方法」に記載しております。

第5期 (自 2023年1月26日 至 2024年1月25日)

売買目的有価証券

種 類	当計算期間の損益に含まれた評価差額
親投資信託受益証券	166,264,683円
合計	166,264,683円

(注)時価の算定方法については、重要な会計方針に係る事項に関する注記「有価証券の評価基準及び評価方法」に記載しております。

(1口当たり情報に関する注記)

第4期 [2023年 1月25日現在]		第5期 [2024年 1月25日現在]	
1口当たり純資産額	1.2904円	1口当たり純資産額	1.5705円
(1万口当たり純資産額)	12,904円)	(1万口当たり純資産額)	15,705円)

(4) 【附属明細表】

第1 有価証券明細表

(1) 株式

該当事項はありません。

(2) 株式以外の有価証券

(単位：円)

種 類	銘 柄	券面総額	評価額	備 考
親投資信託 受益証券	TMA日本株TOPIXマザーファンド	181,498,545	423,236,457	
	TMA外国債券インデックスマザーファンド	62,954,554	121,722,630	
	TMA外国株式インデックスマザーファンド	74,722,237	415,836,721	
	TMA日本債券インデックスマザーファンド	233,314,011	285,343,035	
親投資信託受益証券 合計		552,489,347	1,246,138,843	
合計		552,489,347	1,246,138,843	

第2 信用取引契約残高明細表

該当事項はありません。

第3 デリバティブ取引及び為替予約取引の契約額等及び時価の状況表

該当事項はありません。

独立監査人の監査報告書

2024年4月5日

東京海上アセットマネジメント株式会社
取締役会 御中

PwC Japan有限責任監査法人
東京事務所
指定有限責任社員 公認会計士 久保 直毅
業務執行社員

監査意見

当監査法人は、金融商品取引法第193条の2第1項の規定に基づく監査証明を行うため、「ファンドの経理状況」に掲げられている東京海上ターゲット・イヤー・ファンド2065の2023年1月26日から2024年1月25日までの計算期間の財務諸表、すなわち、貸借対照表、損益及び剰余金計算書、注記表並びに附属明細表について監査を行った。

当監査法人は、上記の財務諸表が、我が国において一般に公正妥当と認められる企業会計の基準に準拠して、東京海上ターゲット・イヤー・ファンド2065の2024年1月25日現在の信託財産の状態及び同日をもって終了する計算期間の損益の状況を、全ての重要な点において適正に表示しているものと認める。

監査意見の根拠

当監査法人は、我が国において一般に公正妥当と認められる監査の基準に準拠して監査を行った。監査の基準における当監査法人の責任は、「財務諸表監査における監査人の責任」に記載されている。当監査法人は、我が国における職業倫理に関する規定に従って、東京海上アセットマネジメント株式会社及びファンドから独立しており、また、監査人としてのその他の倫理上の責任を果たしている。当監査法人は、意見表明の基礎となる十分かつ適切な監査証拠を入手したと判断している。

その他の記載内容

その他の記載内容は、有価証券報告書及び有価証券届出書に含まれる情報のうち、財務諸表及びその監査報告書以外の情報である。経営者の責任は、その他の記載内容を作成し開示することにある。

当監査法人の財務諸表に対する監査意見の対象にはその他の記載内容は含まれておらず、当監査法人はその他の記載内容に対して意見を表明するものではない。

財務諸表監査における当監査法人の責任は、その他の記載内容を通読し、通読の過程において、その他の記載内容と財務諸表又は当監査法人が監査の過程で得た知識との間に重要な相違があるかどうか検討すること、また、そのような重要な相違以外にその他の記載内容に重要な誤りの兆候があるかどうか注意を払うことにある。

当監査法人は、実施した作業に基づき、その他の記載内容に重要な誤りがあると判断した場合には、その事実を報告することが求められている。

その他の記載内容に関して、当監査法人が報告すべき事項はない。

財務諸表に対する経営者の責任

経営者の責任は、我が国において一般に公正妥当と認められる企業会計の基準に準拠して財務諸表を作成し適正に表示することにある。これには、不正又は誤謬による重要な虚偽表示のない財務諸表を作成し適正に表示するために経営者が必要と判断した内部統制を整備及び運用することが含まれる。

財務諸表を作成するに当たり、経営者は、継続企業の前提に基づき財務諸表を作成することが適切であるかどうかを評価し、我が国において一般に公正妥当と認められる企業会計の基準に基づいて継続企業に関する事項を開示する必要がある場合には当該事項を開示する責任がある。

財務諸表監査における監査人の責任

監査人の責任は、監査人が実施した監査に基づいて、全体としての財務諸表に不正又は誤謬による重要な虚偽表示がないかどうかについて合理的な保証を得て、監査報告書において独立の立場から財務諸表に対する意見を表明することにある。虚偽表示は、不正又は誤謬により発生する可能性があり、個別に又は集計すると、財務諸表の利用者の意思決定に影響を与えると合理的に見込まれる場合に、重要性があると判断される。

監査人は、我が国において一般に公正妥当と認められる監査の基準に従って、監査の過程を通じて、職業的専門家としての判断を行い、職業的懐疑心を保持して以下を実施する。

- ・ 不正又は誤謬による重要な虚偽表示リスクを識別し、評価する。また、重要な虚偽表示リスクに対応した監査手続を立案し、実施する。監査手続の選択及び適用は監査人の判断による。さらに、意見表明の基礎となる十分かつ適切な監査証拠を入手する。
- ・ 財務諸表監査の目的は、内部統制の有効性について意見表明するためのものではないが、監査人は、リスク評価の実施に際して、状況に応じた適切な監査手続を立案するために、監査に関連する内部統制を検討する。
- ・ 経営者が採用した会計方針及びその適用方法の適切性、並びに経営者によって行われた会計上の見積りの合理性及び関連する注記事項の妥当性を評価する。
- ・ 経営者が継続企業を前提として財務諸表を作成することが適切であるかどうか、また、入手した監査証拠に基づき、継続企業の前提に重要な疑義を生じさせるような事象又は状況に関して重要な不確実性が認められるかどうか結論付ける。継続企業の前提に関する重要な不確実性が認められる場合は、監査報告書において財務諸表の注記事項に注意を喚起すること、又は重要な不確実性に関する財務諸表の注記事項が適切でない場合は、財務諸表に対して除外事項付意見を表明することが求められている。監査人の結論は、監査報告書日までに入手した監査証拠に基づいているが、将来の事象や状況により、ファンドは継続企業として存続できなくなる可能性がある。
- ・ 財務諸表の表示及び注記事項が、我が国において一般に公正妥当と認められる企業会計の基準に準拠しているかどうかとともに、関連する注記事項を含めた財務諸表の表示、構成及び内容、並びに財務諸表が基礎となる取引や会計事象を適正に表示しているかどうかを評価する。

監査人は、経営者に対して、計画した監査の範囲とその実施時期、監査の実施過程で識別した内部統制の重要な不備を含む監査上の重要な発見事項、及び監査の基準で求められているその他の事項について報告を行う。

利害関係

東京海上アセットマネジメント株式会社及びファンドと当監査法人又は業務執行社員との間には、公認会計士法の規定により記載すべき利害関係はない。

以 上

(注) 1. 上記の監査報告書の原本は当社が別途保管しております。

2. XBRLデータは監査の対象には含まれていません。

東京海上ターゲット・イヤー・ファンド2065

(1) 【貸借対照表】

区 分	注記 番号	第4期	第5期
		[2023年 1月25日現在]	[2024年 1月25日現在]
		金額 (円)	金額 (円)
資産の部			
流動資産			
親投資信託受益証券		978,021,736	1,987,670,124
未収入金		2,024,175	16,845,305
流動資産合計		980,045,911	2,004,515,429
資産合計		980,045,911	2,004,515,429
負債の部			
流動負債			
未払解約金		635,301	13,990,263
未払受託者報酬		91,339	187,681
未払委託者報酬		1,187,337	2,439,774
その他未払費用		45,571	93,743
流動負債合計		1,959,548	16,711,461
負債合計		1,959,548	16,711,461
純資産の部			
元本等			
元本	※1	748,968,706	1,236,364,324
剰余金			
期末剰余金又は期末欠損金 (△)		229,117,657	751,439,644
(分配準備積立金)		23,609,226	284,064,666
元本等合計		978,086,363	1,987,803,968
純資産合計		978,086,363	1,987,803,968
負債純資産合計		980,045,911	2,004,515,429

(2) 【損益及び剰余金計算書】

区 分	注記 番号	第4期	第5期
		自 2022年 1月26日 至 2023年 1月25日	自 2023年 1月26日 至 2024年 1月25日
		金額 (円)	金額 (円)
営業収益			
有価証券売買等損益		25,459,223	306,173,084
営業収益合計		25,459,223	306,173,084
営業費用			
受託者報酬		154,126	318,031
委託者報酬		2,003,578	4,134,267
その他費用		76,878	158,829
営業費用合計		2,234,582	4,611,127
営業利益又は営業損失 (△)		23,224,641	301,561,957
経常利益又は経常損失 (△)		23,224,641	301,561,957
当期純利益又は当期純損失 (△)		23,224,641	301,561,957
一部解約に伴う当期純利益金額の分配額 又は一部解約に伴う当期純損失金額の分 配額 (△)		3,572,724	34,917,015
期首剰余金又は期首欠損金 (△)		95,073,109	229,117,657
剰余金増加額又は欠損金減少額		152,839,227	357,944,764
当期一部解約に伴う剰余金増加額又は 欠損金減少額		—	—
当期追加信託に伴う剰余金増加額又は 欠損金減少額		152,839,227	357,944,764
剰余金減少額又は欠損金増加額		38,446,596	102,267,719
当期一部解約に伴う剰余金減少額又は 欠損金増加額		38,446,596	102,267,719
当期追加信託に伴う剰余金減少額又は 欠損金増加額		—	—
分配金	※1	—	—
期末剰余金又は期末欠損金 (△)		229,117,657	751,439,644

(3) 【注記表】

(重要な会計方針に係る事項に関する注記)

区 分	第5期 自 2023年 1月26日 至 2024年 1月25日
有価証券の評価基準及び評価方法	親投資信託受益証券 移動平均法に基づき、原則として時価で評価しております。時価評価にあたっては、親投資信託受益証券の基準価額に基づいて評価しております。

(重要な会計上の見積りに関する注記)

第4期 自 2022年 1月26日 至 2023年 1月25日	第5期 自 2023年 1月26日 至 2024年 1月25日
当計算期間の財務諸表の作成にあたって行った会計上の見積りが、翌計算期間の財務諸表に重要な影響を及ぼすリスクを識別していないため、注記を省略しております。	同左

(貸借対照表に関する注記)

区 分	第4期 [2023年 1月25日現在]	第5期 [2024年 1月25日現在]
1. ※1 期首元本額	368,582,874円	748,968,706円
期中追加設定元本額	524,519,145円	787,295,943円
期中一部解約元本額	144,133,313円	299,900,325円
2. ※1 計算期間末日における受益権の総数	748,968,706口	1,236,364,324口

(損益及び剰余金計算書に関する注記)

第4期 自 2022年 1月26日 至 2023年 1月25日	第5期 自 2023年 1月26日 至 2024年 1月25日
※1 分配金の計算過程 計算期間末における解約に伴う当期純利益金額分配後の配当等収益から費用を控除した額 (11,421,806円)、解約に伴う当期純利益金額分配後の有価証券売買等損益から費用を控除し、繰越欠損金を補填した額(7,685,676円)、投資信託約款に規定される収益調整金(205,508,431円)及び分配準備積立金(4,501,744円)より、分配対象額は229,117,657円(1万口当たり3,059.09円)ですが、分配を行っておりません。	※1 分配金の計算過程 計算期間末における解約に伴う当期純利益金額分配後の配当等収益から費用を控除した額 (26,442,050円)、解約に伴う当期純利益金額分配後の有価証券売買等損益から費用を控除し、繰越欠損金を補填した額(240,202,892円)、投資信託約款に規定される収益調整金(467,374,978円)及び分配準備積立金(17,419,724円)より、分配対象額は751,439,644円(1万口当たり6,077.78円)ですが、分配を行っておりません。

(金融商品に関する注記)

I. 金融商品の状況に関する事項

区 分	第4期 自 2022年 1月26日 至 2023年 1月25日	第5期 自 2023年 1月26日 至 2024年 1月25日
1. 金融商品に対する取組方針	当ファンドは、「投資信託及び投資法人に関する法律」(昭和26年法律第198号)第2条第4項に定める証券投資信託であり、有価証券等の金融商品への投資を信託約款に定める「運用の基本方針」に基づき行なっております。	同左
2. 金融商品の内容及びそのリスク	当ファンドが運用する主な金融商品は「重要な会計方針に係る事項に関する注記」の「有価証券の評価基準及び評価方法」に記載の有価証券であります。当該有価証券には、性質に応じてそれぞれ価格変動リスク、流動性リスク、信用リスク等があります。	同左
3. 金融商品に係るリスク管理体制	委託会社のリスク管理体制は、担当運用部が自主管理を行うと同時に、担当運用部とは独立した部門において厳格に実施される体制としています。 法令等の遵守状況についてはコンプライアンス部門が、運用リスクの各項目および運用ガイドラインの遵守状況については運用リスク管理部門が、それぞれ適切な運用が行われるよう監視し、担当運用部へのフィードバックおよび所管の委員会への報告・審議を行っています。 これらの内容については、社長をはじめとする関係役員に随時報告が行われるとともに、内部監査部門がこれらの業務全般にわたる運営体制の監査を行うことで、より実効性の高いリスク管理体制を構築しております。	同左

II. 金融商品の時価等に関する事項

区 分	第4期 [2023年 1月25日現在]	第5期 [2024年 1月25日現在]
1. 貸借対照表計上額、時価及びこれらの差額	時価で計上しているため、その差額はありません。	同左

2. 時価の算定方法並びに有価証券及びデリバティブ取引に関する事項	(1)有価証券 (重要な会計方針に係る事項に関する注記)に記載しております。 (2)デリバティブ取引 該当事項はありません。 (3)有価証券及びデリバティブ取引以外の金融商品 有価証券及びデリバティブ取引以外の金融商品については、短期間で決済され、時価は帳簿価額と近似しているため、当該帳簿価額を時価としております。	(1)有価証券 同左 (2)デリバティブ取引 同左 (3)有価証券及びデリバティブ取引以外の金融商品 同左
3. 金融商品の時価等に関する事項についての補足説明	金融商品の時価の算定においては一定の前提条件等を採用しているため、異なる前提条件等によった場合、当該価額が異なることもあります。	同左

(有価証券に関する注記)

第4期 (自 2022年1月26日 至 2023年1月25日)

売買目的有価証券

種 類	当計算期間の損益に含まれた評価差額
親投資信託受益証券	23,440,334円
合計	23,440,334円

(注)時価の算定方法については、重要な会計方針に係る事項に関する注記「有価証券の評価基準及び評価方法」に記載しております。

第5期 (自 2023年1月26日 至 2024年1月25日)

売買目的有価証券

種 類	当計算期間の損益に含まれた評価差額
親投資信託受益証券	267,524,767円
合計	267,524,767円

(注)時価の算定方法については、重要な会計方針に係る事項に関する注記「有価証券の評価基準及び評価方法」に記載しております。

(1口当たり情報に関する注記)

第4期 [2023年 1月25日現在]		第5期 [2024年 1月25日現在]	
1口当たり純資産額	1.3059円	1口当たり純資産額	1.6078円
(1万口当たり純資産額)	13,059円)	(1万口当たり純資産額)	16,078円)

(4) 【附属明細表】

第1 有価証券明細表

(1) 株式

該当事項はありません。

(2) 株式以外の有価証券

(単位：円)

種 類	銘 柄	券面総額	評価額	備 考
親投資信託 受益証券	TMA日本株TOPIXマザーファンド	306,236,025	714,111,786	
	TMA外国債券インデックスマザーファンド	100,152,462	193,644,785	
	TMA外国株式インデックスマザーファンド	126,076,990	701,631,057	
	TMA日本債券インデックスマザーファンド	309,307,029	378,282,496	
親投資信託受益証券 合計		841,772,506	1,987,670,124	
合計		841,772,506	1,987,670,124	

第2 信用取引契約残高明細表

該当事項はありません。

第3 デリバティブ取引及び為替予約取引の契約額等及び時価の状況表

該当事項はありません。

(ご参考)

東京海上ターゲット・イヤー・ファンド2035、東京海上ターゲット・イヤー・ファンド2045、東京海上ターゲット・イヤー・ファンド2055、東京海上ターゲット・イヤー・ファンド2065は、「TMA日本株TOPIXマザーファンド」、「TMA外国債券インデックスマザーファンド」、「TMA外国株式インデックスマザーファンド」、「TMA日本債券インデックスマザーファンド」を主要な投資対象としており、貸借対照表の資産の部に計上された「親投資信託受益証券」はすべて同ファンドの受益証券です。なお、同ファンドの状況は次のとおりです。なお、以下に記載した情報は監査の対象ではありません。

「TMA日本株TOPIXマザーファンド」の状況

(1) 貸借対照表

		[2023年 1月25日現在]	[2024年 1月25日現在]
区 分	注記 番号	金額 (円)	金額 (円)
資産の部			
流動資産			
コール・ローン		1,078,615,211	3,927,488,425
株式	※2	41,363,773,320	57,153,417,110
派生商品評価勘定		33,155,700	238,725,500
未収配当金		67,065,375	76,149,950
流動資産合計		42,542,609,606	61,395,780,985
資産合計		42,542,609,606	61,395,780,985
負債の部			
流動負債			
派生商品評価勘定		—	24,400
前受金		29,504,000	240,970,600
未払解約金		92,999,979	99,029,469
未払利息		523	1,762
流動負債合計		122,504,502	340,026,231
負債合計		122,504,502	340,026,231
純資産の部			
元本等			
元本	※1	23,852,460,915	26,182,773,837
剰余金			
剰余金又は欠損金 (△)		18,567,644,189	34,872,980,917
元本等合計		42,420,105,104	61,055,754,754
純資産合計		42,420,105,104	61,055,754,754
負債純資産合計		42,542,609,606	61,395,780,985

(2) 注記表

(重要な会計方針に係る事項に関する注記)

区 分	自 2023年 1月26日 至 2024年 1月25日
1. 有価証券の評価基準及び評価方法	株式 移動平均法に基づき、原則として時価で評価しております。時価評価にあたっては、金融商品取引所等における最終相場（最終相場のないものについては、それに準ずる価額）、又は金融商品取引業者等から提示される気配相場に基づいて評価しております。
2. デリバティブ等の評価基準及び評価方法	先物取引 個別法に基づき、原則として時価で評価しております。時価評価にあたっては、原則として、計算日に知りうる直近の日の主たる取引所の発表する清算値段又は最終相場によっております。

(重要な会計上の見積りに関する注記)

自 2022年 1月26日 至 2023年 1月25日	自 2023年 1月26日 至 2024年 1月25日
本書における開示対象ファンドの当計算期間の財務諸表の作成にあたって行った会計上の見積りが、本書における開示対象ファンドの翌計算期間の財務諸表に重要な影響を及ぼすリスクを識別していないため、注記を省略しております。	同左

(貸借対照表に関する注記)

区 分	[2023年 1月25日現在]	[2024年 1月25日現在]
1. ※1 本書における開示対象ファンドの期首における当該親投資信託の元本額	23,726,938,838円	23,852,460,915円
同期中における追加設定元本額	5,866,161,102円	9,252,139,772円
同期中における一部解約元本額	5,740,639,025円	6,921,826,850円
同期末における元本額	23,852,460,915円	26,182,773,837円
元本の内訳*		
円資産バランスファンド2018-09<適格機関投資家限定>	36,060,550円	6,250,808円
円資産バランスファンド2019-05<適格機関投資家限定>	131,700,571円	42,546,714円
円資産バランスファンド2019-09<適格機関投資家限定>	97,231,433円	35,916,299円
円資産バランスファンド2019-12<適格機関投資家限定>	133,598,486円	46,008,342円
東京海上セレクション・日本株TOPIX	16,706,542,164円	17,768,224,715円
東京海上・円資産インデックスバランスファンド	7,844,364円	3,711,227円
東京海上ターゲット・イヤー・ファンド2035	324,325,891円	481,270,679円

東京海上ターゲット・イヤー・ファンド2045	176,536,831円	277,141,805円
東京海上ターゲット・イヤー・ファンド2055	111,856,787円	181,498,545円
東京海上ターゲット・イヤー・ファンド2065	195,274,138円	306,236,025円
TMA日本株式インデックスV A<適格機関投資家限定>	777,803,719円	1,063,320,955円
東京海上・世界インデックス・バランス40<適格機関投資家限定>	269,737,004円	304,257,874円
東京海上・世界インデックス・バランス60<適格機関投資家限定>	1,771,350,438円	2,132,302,054円
東京海上・TOPIXインデックスファンド<適格機関投資家限定>	2,895,680,866円	3,435,130,500円
円資産バランスオープン<適格機関投資家限定>	82,378,826円	29,762,003円
円資産インデックスバランス<円奏会ベシック> (適格機関投資家専用)	134,538,847円	69,195,292円
計	23,852,460,915円	26,182,773,837円
2. ※1 本書における開示対象ファンドの計算期間末日における当該親投資信託の受益権の総数	23,852,460,915口	26,182,773,837口
3. ※2 担保資産	代用有価証券として、担保に供している資産は次のとおりであります。 株式 860,160,000円	代用有価証券として、担保に供している資産は次のとおりであります。 株式 1,304,250,000円

(注1) *は当該親投資信託受益証券を投資対象とする証券投資信託ごとの元本額

(注2) 3.については、決算日現在の代用有価証券の時価額を記載

(金融商品に関する注記)

I. 金融商品の状況に関する事項

区 分	自 2022年 1月26日 至 2023年 1月25日	自 2023年 1月26日 至 2024年 1月25日
1. 金融商品に対する取組方針	当ファンドは、「投資信託及び投資法人に関する法律」(昭和26年法律第198号)第2条第4項に定める証券投資信託であり、有価証券等の金融商品への投資を信託約款に定める「運用の基本方針」に基づき行なっております。	同左
2. 金融商品の内容及びそのリスク	当ファンドが運用する主な金融商品は「重要な会計方針に係る事項に関する注記」の「有価証券の評価基準及び評価方法」に記載の有価証券及びデリバティブ取引であります。デリバティブ取引には、先物取引が含まれております。当該有価証券及びデリバティブ取引には、性質に応じてそれぞれ価格	同左

	変動リスク、流動性リスク、信用リスク等があります。	
3. 金融商品に係るリスク管理体制	<p>委託会社のリスク管理体制は、担当運用部が自主管理を行うと同時に、担当運用部とは独立した部門において厳格に実施される体制としています。</p> <p>法令等の遵守状況についてはコンプライアンス部門が、運用リスクの各項目および運用ガイドラインの遵守状況については運用リスク管理部門が、それぞれ適切な運用が行われるよう監視し、担当運用部へのフィードバックおよび所管の委員会への報告・審議を行っています。</p> <p>これらの内容については、社長をはじめとする関係役員に随時報告が行われるとともに、内部監査部門がこれらの業務全般にわたる運営体制の監査を行うことで、より実効性の高いリスク管理体制を構築しております。</p>	同左

II. 金融商品の時価等に関する事項

区 分	[2023年 1月25日現在]	[2024年 1月25日現在]
1. 貸借対照表計上額、時価及びこれらの差額	時価で計上しているため、その差額はありません。	同左
2. 時価の算定方法並びに有価証券及びデリバティブ取引に関する事項	<p>(1)有価証券 (重要な会計方針に係る事項に関する注記)に記載しております。</p> <p>(2)デリバティブ取引 (デリバティブ取引等に関する注記)に記載しております。</p> <p>(3)有価証券及びデリバティブ取引以外の金融商品 有価証券及びデリバティブ取引以外の金融商品については、短期間で決済され、時価は帳簿価額と近似しているため、当該帳簿価額を時価としております。</p>	<p>(1)有価証券 同左</p> <p>(2)デリバティブ取引 同左</p> <p>(3)有価証券及びデリバティブ取引以外の金融商品 同左</p>
3. 金融商品の時価等に関する事項についての補足説明	金融商品の時価の算定においては一定の前提条件等を採用しているため、異なる前提条件等による場合、当該価額が異なることもあります。また、デリバティブ取引に関する契約額等は、あくまでもデリバティブ取引における名目的	同左

	な契約額又は計算上の想定元本であり、当該金額自体がデリバティブ取引のリスクの大きさを示すものではありません。	
--	--	--

(有価証券に関する注記)

(自 2022年1月26日 至 2023年1月25日)

売買目的有価証券

種 類	当期間の損益に含まれた評価差額
株式	1, 108, 736, 452円
合計	1, 108, 736, 452円

(注1) 時価の算定方法については、重要な会計方針に係る事項に関する注記「有価証券の評価基準及び評価方法」に記載しております。

(注2) 「当期間」とは当親投資信託の計算期間の開始日から本書における開示対象ファンドの期末までの期間(2022年3月23日から2023年1月25日まで)を指しております。

(自 2023年1月26日 至 2024年1月25日)

売買目的有価証券

種 類	当期間の損益に含まれた評価差額
株式	12, 674, 224, 413円
合計	12, 674, 224, 413円

(注1) 時価の算定方法については、重要な会計方針に係る事項に関する注記「有価証券の評価基準及び評価方法」に記載しております。

(注2) 「当期間」とは当親投資信託の計算期間の開始日から本書における開示対象ファンドの期末までの期間(2023年3月21日から2024年1月25日まで)を指しております。

(デリバティブ取引等に関する注記)

取引の時価等に関する事項

株式関連

(2023年1月25日現在)

(単位：円)

区 分	種 類	契約額等		時 価	評価損益
			うち 1年超		
市場取引	株価指数先物取引				
	買建	1, 015, 921, 000	—	1, 049, 135, 000	33, 214, 000
	東証株価指数先物	1, 015, 921, 000	—	1, 049, 135, 000	33, 214, 000
	合 計	1, 015, 921, 000	—	1, 049, 135, 000	33, 214, 000

(2024年1月25日現在)

(単位：円)

区 分	種 類	契約額等		時 価	評価損益
			うち 1年超		
市場取引	株価指数先物取引				
	買建	3,506,389,400	—	3,745,140,000	238,750,600
	東証株価指数先物	3,506,389,400	—	3,745,140,000	238,750,600
	合 計	3,506,389,400	—	3,745,140,000	238,750,600

(注)1. 時価の算定方法

株価指数先物取引の時価については、以下のように評価しております。

原則として本書における開示対象ファンドの計算期間末日に知りうる直近の日の主たる取引所の発表する清算値段又は最終相場で評価しております。このような時価が発表されていない場合には、同計算期間末日に最も近い最終相場や気配値等、原則に準ずる方法で評価しております。

2. 株価指数先物取引の残高は、契約額ベースで表示しております。
3. 契約額等には手数料相当額を含んでおりません。
4. 契約額等及び時価の合計欄の金額は、各々の合計金額であります。

(1口当たり情報に関する注記)

[2023年 1月25日現在]		[2024年 1月25日現在]	
1口当たり純資産額	1.7784円	1口当たり純資産額	2.3319円
(1万口当たり純資産額)	17,784円)	(1万口当たり純資産額)	23,319円)

(3) 附属明細表

第1 有価証券明細表

(1) 株式

(単位：円)

銘 柄	株式数	評価額		備 考
		単価	金額	
ニッセイ	20,900	792.30	16,559,070	
マルハニチロ	3,600	2,953.50	10,632,600	
サカタのタネ	2,700	3,715.00	10,030,500	
ホクト	2,700	1,778.00	4,800,600	
住石ホールディングス	2,500	1,828.00	4,570,000	
I N P E X	82,100	1,989.00	163,296,900	
石油資源開発	2,900	6,010.00	17,429,000	
K&Oエナジーグループ	3,000	2,283.00	6,849,000	
ショーボンドホールディングス	3,300	6,664.00	21,991,200	
ミライト・ワン	6,000	1,921.00	11,526,000	
ベステラ	3,000	1,071.00	3,213,000	
安藤・間	13,000	1,172.00	15,236,000	
東急建設	10,700	826.00	8,838,200	
コムシスホールディングス	6,300	3,228.00	20,336,400	

東建コーポレーション	900	9,300.00	8,370,000	
ヤマウラ	5,200	1,662.00	8,642,400	
オリエンタル白石	22,900	366.00	8,381,400	
大成建設	14,500	5,387.00	78,111,500	
大林組	52,700	1,353.00	71,303,100	
清水建設	42,400	1,011.50	42,887,600	
長谷工コーポレーション	13,900	1,906.00	26,493,400	
鹿島建設	33,300	2,645.00	88,078,500	
西松建設	3,400	4,054.00	13,783,600	
三井住友建設	21,900	404.00	8,847,600	
奥村組	3,300	5,040.00	16,632,000	
東鉄工業	3,100	3,025.00	9,377,500	
戸田建設	16,900	936.20	15,821,780	
熊谷組	3,900	3,715.00	14,488,500	
東亜道路工業	700	7,000.00	4,900,000	
東亜建設工業	2,800	3,805.00	10,654,000	
五洋建設	22,900	795.30	18,212,370	
住友林業	13,500	4,424.00	59,724,000	
日本基礎技術	3,200	498.00	1,593,600	
大和ハウス工業	41,900	4,512.00	189,052,800	
積水ハウス	46,400	3,385.00	157,064,000	
北陸電気工事	4,900	1,176.00	5,762,400	
中電工	2,400	2,684.00	6,441,600	
関電工	9,400	1,433.00	13,470,200	
きんでん	8,800	2,419.00	21,287,200	
日本電設工業	3,300	2,031.00	6,702,300	
エクシオグループ	6,800	3,247.00	22,079,600	
新日本空調	2,900	2,487.00	7,212,300	
九電工	3,300	5,041.00	16,635,300	
三機工業	4,300	1,836.00	7,894,800	
日揮ホールディングス	17,200	1,695.00	29,154,000	
中外炉工業	2,800	2,648.00	7,414,400	
ヤマト	3,900	981.00	3,825,900	
高砂熱学工業	5,400	3,340.00	18,036,000	
三晃金属工業	900	4,980.00	4,482,000	
大気社	2,500	4,260.00	10,650,000	
ダイダン	1,200	1,672.00	2,006,400	
日比谷総合設備	3,600	2,587.00	9,313,200	
インフロニア・ホールディングス	16,400	1,568.50	25,723,400	
レイズネクスト	5,700	1,572.00	8,960,400	
ニッポン	4,000	2,229.00	8,916,000	
日清製粉グループ本社	14,000	2,063.00	28,882,000	

鳥越製粉	3,700	692.00	2,560,400	
フィード・ワン	2,400	830.00	1,992,000	
日本甜菜製糖	1,500	2,164.00	3,246,000	
DM三井製糖ホールディングス	3,700	3,200.00	11,840,000	
森永製菓	6,800	2,757.00	18,747,600	
江崎グリコ	3,600	4,266.00	15,357,600	
井村屋グループ	2,700	2,427.00	6,552,900	
山崎製パン	11,100	3,658.00	40,603,800	
亀田製菓	1,900	4,150.00	7,885,000	
寿スピリッツ	8,500	1,982.50	16,851,250	
カルビー	7,800	3,022.00	23,571,600	
森永乳業	5,800	2,994.50	17,368,100	
ヤクルト本社	22,200	3,230.00	71,706,000	
明治ホールディングス	18,200	3,536.00	64,355,200	
雪印メグミルク	2,900	2,236.00	6,484,400	
プリマハム	2,400	2,388.00	5,731,200	
日本ハム	6,000	4,972.00	29,832,000	
丸大食品	2,600	1,632.00	4,243,200	
S Foods	2,400	3,315.00	7,956,000	
伊藤ハム米久ホールディングス	2,100	4,105.00	8,620,500	
サッポロホールディングス	5,600	6,884.00	38,550,400	
アサヒグループホールディングス	36,200	5,474.00	198,158,800	
キリンホールディングス	65,500	2,088.50	136,796,750	
宝ホールディングス	7,800	1,224.50	9,551,100	
オエノンホールディングス	14,200	356.00	5,055,200	
コカ・コーラ ボトラーズジャパンホールディングス	10,800	2,005.50	21,659,400	
サントリー食品インターナショナル	10,900	4,817.00	52,505,300	
ダイドーグループホールディングス	2,600	2,898.00	7,534,800	
伊藤園	5,600	4,304.00	24,102,400	
キーコーヒー	3,800	2,102.00	7,987,600	
ユニカフェ	3,400	907.00	3,083,800	
ジャパンフーズ	2,400	1,264.00	3,033,600	
日清オイリオグループ	2,000	4,420.00	8,840,000	
不二製油グループ本社	3,400	2,280.50	7,753,700	
J-オイルミルズ	4,400	2,029.00	8,927,600	
キッコーマン	10,400	9,115.00	94,796,000	
味の素	37,200	6,060.00	225,432,000	
キューピー	8,300	2,606.50	21,633,950	
ハウス食品グループ本社	4,300	3,218.00	13,837,400	
カゴメ	6,500	3,165.00	20,572,500	
アリアケジャパン	1,800	4,540.00	8,172,000	

ニチレイ	7,300	3,544.00	25,871,200
東洋水産	7,900	7,863.00	62,117,700
日清食品ホールディングス	16,200	4,907.00	79,493,400
フジッコ	3,600	1,953.00	7,030,800
ロック・フィールド	4,300	1,607.00	6,910,100
日本たばこ産業	94,300	3,811.00	359,377,300
なとり	1,400	2,136.00	2,990,400
ユーグレナ	14,400	688.00	9,907,200
片倉工業	2,500	1,704.00	4,260,000
グンゼ	1,400	5,250.00	7,350,000
東洋紡	6,000	1,106.00	6,636,000
倉敷紡績	3,000	3,055.00	9,165,000
シキボウ	1,200	1,204.00	1,444,800
日本毛織	6,400	1,465.00	9,376,000
帝国繊維	2,400	2,245.00	5,388,000
帝人	13,700	1,348.50	18,474,450
東レ	103,100	724.60	74,706,260
日本フェルト	4,500	436.00	1,962,000
セーレン	4,200	2,484.00	10,432,800
小松マテーレ	2,200	809.00	1,779,800
ワコールホールディングス	3,600	3,392.00	12,211,200
ホギメディカル	2,700	3,470.00	9,369,000
T S Iホールディングス	11,000	687.00	7,557,000
三陽商会	600	2,636.00	1,581,600
ゴールドウイン	2,800	9,908.00	27,742,400
デザート	3,000	3,670.00	11,010,000
特種東海製紙	1,600	3,925.00	6,280,000
王子ホールディングス	57,900	577.10	33,414,090
日本製紙	8,800	1,381.00	12,152,800
三菱製紙	4,300	584.00	2,511,200
北越コーポレーション	13,500	1,386.00	18,711,000
大王製紙	7,000	1,129.00	7,903,000
レンゴー	10,100	954.40	9,639,440
ザ・パックス	2,000	3,375.00	6,750,000
クラレ	23,000	1,537.00	35,351,000
旭化成	102,400	1,110.00	113,664,000
共和レザー	3,600	773.00	2,782,800
レゾナック・ホールディングス	14,800	3,017.00	44,651,600
住友化学	114,500	341.10	39,055,950
住友精化	400	5,310.00	2,124,000
日産化学	7,700	5,883.00	45,299,100
クレハ	3,900	2,895.00	11,290,500

石原産業	5,100	1,556.00	7,935,600
片倉コープアグリ	2,100	1,134.00	2,381,400
日本曹達	2,500	5,810.00	14,525,000
東ソー	20,900	1,875.00	39,187,500
トクヤマ	6,300	2,494.50	15,715,350
セントラル硝子	3,400	2,751.00	9,353,400
東亜合成	7,700	1,362.00	10,487,400
大阪ソーダ	1,900	9,860.00	18,734,000
デンカ	5,600	2,572.50	14,406,000
信越化学工業	143,800	5,867.00	843,674,600
日本カーバイド工業	1,800	1,525.00	2,745,000
堺化学工業	2,500	1,906.00	4,765,000
エア・ウォーター	15,100	1,958.50	29,573,350
日本酸素ホールディングス	15,500	3,739.00	57,954,500
日本パーカライジング	7,600	1,177.00	8,945,200
ステラ ケミファ	2,400	3,285.00	7,884,000
日本触媒	1,900	5,501.00	10,451,900
カネカ	3,500	3,623.00	12,680,500
三菱瓦斯化学	11,400	2,422.50	27,616,500
三井化学	12,600	4,398.00	55,414,800
J S R	17,600	4,056.00	71,385,600
東京応化工業	9,000	3,469.00	31,221,000
三菱ケミカルグループ	114,300	901.00	102,984,300
KHネオケム	4,300	2,327.00	10,006,100
ダイセル	24,200	1,456.00	35,235,200
住友ベークライト	2,200	7,591.00	16,700,200
積水化学工業	30,800	2,140.50	65,927,400
日本ゼオン	10,000	1,312.50	13,125,000
アイカ工業	3,100	3,374.00	10,459,400
UBE	6,900	2,421.50	16,708,350
タキロンシーアイ	3,300	661.00	2,181,300
旭有機材	2,600	4,050.00	10,530,000
タイガースポリマー	4,400	920.00	4,048,000
ミライアル	1,900	1,575.00	2,992,500
日本化薬	8,600	1,325.00	11,395,000
ADEKA	5,200	2,936.00	15,267,200
日油	4,800	6,775.00	32,520,000
ハリマ化成グループ	4,800	872.00	4,185,600
花王	35,700	5,799.00	207,024,300
ニイタカ	1,500	1,884.00	2,826,000
三洋化成工業	1,200	4,290.00	5,148,000
日本ペイントホールディングス	85,000	1,182.50	100,512,500

関西ペイント	15,900	2,516.00	40,004,400
中国塗料	6,900	1,747.00	12,054,300
太陽ホールディングス	4,000	3,190.00	12,760,000
D I C	5,300	2,842.50	15,065,250
サカタインクス	6,700	1,423.00	9,534,100
a r t i e n c e	3,400	2,761.00	9,387,400
富士フイルムホールディングス	29,200	9,217.00	269,136,400
資生堂	33,300	4,009.00	133,499,700
ライオン	20,000	1,311.00	26,220,000
高砂香料工業	2,100	3,555.00	7,465,500
マンダム	4,100	1,281.00	5,252,100
ミルボン	2,600	3,506.00	9,115,600
ファンケル	7,100	2,312.00	16,415,200
コーセー	3,300	9,581.00	31,617,300
コタ	4,100	1,595.00	6,539,500
ポーラ・オルビスホールディングス	7,400	1,542.00	11,410,800
ノエビアホールディングス	1,100	5,220.00	5,742,000
エステー	3,400	1,537.00	5,225,800
長谷川香料	3,000	3,235.00	9,705,000
小林製薬	4,500	6,657.00	29,956,500
荒川化学工業	4,500	1,058.00	4,761,000
メック	2,700	4,435.00	11,974,500
タカラバイオ	6,100	1,242.00	7,576,200
J C U	2,800	3,885.00	10,878,000
デクセリアルズ	5,200	4,404.00	22,900,800
アース製薬	1,400	4,465.00	6,251,000
大成ラミック	1,800	3,005.00	5,409,000
クミアイ化学工業	8,800	855.00	7,524,000
日本農薬	8,900	684.00	6,087,600
日東電工	10,900	11,350.00	123,715,000
レック	6,400	1,054.00	6,745,600
前澤化成工業	4,200	1,577.00	6,623,400
エフピコ	2,600	2,875.50	7,476,300
天馬	2,400	2,259.00	5,421,600
信越ポリマー	5,100	1,757.00	8,960,700
ニフコ	5,300	3,851.00	20,410,300
バルカー	2,500	4,415.00	11,037,500
ユニ・チャーム	32,800	5,058.00	165,902,400
協和キリン	19,100	2,353.50	44,951,850
武田薬品工業	140,500	4,340.00	609,770,000
アステラス製薬	146,600	1,701.00	249,366,600
住友ファーマ	11,900	459.00	5,462,100

塩野義製薬	20,200	7,157.00	144,571,400
日本新薬	4,400	5,268.00	23,179,200
中外製薬	49,700	5,455.00	271,113,500
科研製薬	1,800	3,497.00	6,294,600
エーザイ	19,200	6,951.00	133,459,200
ロート製薬	15,700	2,983.50	46,840,950
小野薬品工業	34,100	2,620.00	89,342,000
久光製薬	3,700	4,198.00	15,532,600
持田製薬	2,000	3,310.00	6,620,000
参天製薬	27,400	1,473.00	40,360,200
ツムラ	3,900	2,683.50	10,465,650
キッセイ薬品工業	2,300	3,200.00	7,360,000
生化学工業	7,000	769.00	5,383,000
栄研化学	4,500	1,755.00	7,897,500
鳥居薬品	2,100	3,800.00	7,980,000
JCRファーマ	7,600	1,121.00	8,519,600
東和薬品	3,100	2,514.00	7,793,400
ゼリア新薬工業	4,000	2,033.00	8,132,000
第一三共	139,200	4,300.00	598,560,000
杏林製薬	4,100	1,799.00	7,375,900
大幸薬品	11,100	309.00	3,429,900
大塚ホールディングス	32,700	5,757.00	188,253,900
大正製薬ホールディングス	2,800	8,618.00	24,130,400
ペプチドリーム	8,800	1,347.00	11,853,600
あすか製薬ホールディングス	4,700	1,993.00	9,367,100
サワイグループホールディングス	3,500	5,644.00	19,754,000
ニチレキ	4,700	2,505.00	11,773,500
出光興産	82,000	819.50	67,199,000
ENEOSホールディングス	255,300	598.20	152,720,460
コスモエネルギーホールディングス	6,600	6,140.00	40,524,000
横浜ゴム	8,900	3,444.00	30,651,600
TOYO TIRE	9,000	2,387.00	21,483,000
ブリヂストン	46,000	6,282.00	288,972,000
住友ゴム工業	13,600	1,647.50	22,406,000
藤倉コンポジット	1,000	1,505.00	1,505,000
オカモト	1,400	5,070.00	7,098,000
ニッタ	2,100	3,800.00	7,980,000
住友理工	2,900	1,170.00	3,393,000
三ツ星ベルト	2,100	4,825.00	10,132,500
バンドー化学	6,800	1,760.00	11,968,000
日東紡績	2,700	4,940.00	13,338,000
AGC	15,100	5,425.00	81,917,500

日本電気硝子	6,500	3,176.00	20,644,000
住友大阪セメント	2,900	3,672.00	10,648,800
太平洋セメント	9,600	2,973.50	28,545,600
日本ヒューム	7,000	909.00	6,363,000
東海カーボン	15,600	1,032.00	16,099,200
日本カーボン	700	4,465.00	3,125,500
東洋炭素	2,000	5,040.00	10,080,000
TOTO	11,000	3,970.00	43,670,000
日本碍子	17,600	1,809.00	31,838,400
日本特殊陶業	12,700	3,936.00	49,987,200
MARUWA	700	29,590.00	20,713,000
フジミインコーポレーテッド	5,100	3,055.00	15,580,500
ニチアス	3,700	3,410.00	12,617,000
ニチハ	2,000	2,971.00	5,942,000
日本製鉄	74,000	3,479.00	257,446,000
神戸製鋼所	33,300	1,973.50	65,717,550
合同製鐵	800	4,940.00	3,952,000
JFEホールディングス	46,000	2,295.00	105,570,000
東京製鐵	7,200	1,757.00	12,650,400
共英製鋼	3,500	2,097.00	7,339,500
大和工業	3,200	8,066.00	25,811,200
大阪製鐵	2,200	2,330.00	5,126,000
淀川製鋼所	2,300	3,920.00	9,016,000
丸一鋼管	4,600	3,804.00	17,498,400
モリ工業	500	4,700.00	2,350,000
大同特殊鋼	10,500	1,500.50	15,755,250
山陽特殊製鋼	3,100	2,525.00	7,827,500
愛知製鋼	1,200	3,420.00	4,104,000
大平洋金属	3,400	1,274.00	4,331,600
新日本電工	21,300	289.00	6,155,700
三菱製鋼	4,100	1,594.00	6,535,400
エンビプロ・ホールディングス	1,900	619.00	1,176,100
シンニッタン	7,600	266.00	2,021,600
日本軽金属ホールディングス	4,100	1,846.00	7,568,600
三井金属鉱業	4,600	4,657.00	21,422,200
三菱マテリアル	11,500	2,712.50	31,193,750
住友金属鉱山	19,200	4,138.00	79,449,600
DOWAホールディングス	4,200	5,277.00	22,163,400
古河機械金属	4,300	1,895.00	8,148,500
UACJ	3,400	4,115.00	13,991,000
古河電気工業	4,000	2,616.50	10,466,000
住友電気工業	57,500	1,933.50	111,176,250

フジクラ	20,000	1,195.00	23,900,000
タツタ電線	9,800	695.00	6,811,000
リョービ	4,500	2,672.00	12,024,000
AREホールディングス	7,700	2,020.00	15,554,000
トーカロ	4,900	1,520.00	7,448,000
SUMCO	28,900	2,380.50	68,796,450
東洋製罐グループホールディングス	8,000	2,355.00	18,840,000
横河ブリッジホールディングス	4,000	2,782.00	11,128,000
駒井ハルテック	1,100	2,117.00	2,328,700
三和ホールディングス	15,900	2,309.50	36,721,050
文化シャッター	6,500	1,459.00	9,483,500
三協立山	5,400	887.00	4,789,800
LIXIL	25,200	1,967.00	49,568,400
ノーリツ	4,900	1,546.00	7,575,400
長府製作所	1,300	2,068.00	2,688,400
リンナイ	8,100	3,398.00	27,523,800
日東精工	9,700	544.00	5,276,800
東プレ	5,000	2,169.00	10,845,000
高周波熱錬	7,300	1,057.00	7,716,100
サンコール	2,600	475.00	1,235,000
パイオラックス	4,600	2,529.00	11,633,400
日本発條	13,000	1,218.00	15,834,000
三益半導体工業	2,600	3,435.00	8,931,000
日本製鋼所	4,500	2,431.50	10,941,750
三浦工業	6,000	2,770.00	16,620,000
タクマ	6,200	1,748.00	10,837,600
オークマ	1,600	6,568.00	10,508,800
芝浦機械	2,700	3,575.00	9,652,500
アマダ	22,200	1,591.50	35,331,300
アイダエンジニアリング	6,100	850.00	5,185,000
FUJI	5,500	2,521.00	13,865,500
牧野フライス製作所	2,100	6,050.00	12,705,000
オーエスジー	6,000	2,063.00	12,378,000
旭ダイヤモンド工業	10,000	882.00	8,820,000
DMG森精機	10,000	2,952.50	29,525,000
ディスコ	7,600	41,480.00	315,248,000
日東工器	3,100	1,928.00	5,976,800
富士ダイス	1,900	695.00	1,320,500
リケンNPR	1,400	2,709.00	3,792,600
島精機製作所	3,200	1,525.00	4,880,000
日阪製作所	5,300	974.00	5,162,200
ナブテスコ	9,100	2,860.50	26,030,550

SMC	4,800	83,310.00	399,888,000	
ユニオンツール	1,300	3,425.00	4,452,500	
オイレス工業	4,400	2,128.00	9,363,200	
サトーホールディングス	4,100	2,215.00	9,081,500	
小松製作所	75,500	3,914.00	295,507,000	
住友重機械工業	8,700	3,793.00	32,999,100	
日立建機	6,800	4,096.00	27,852,800	
巴工業	2,400	3,705.00	8,892,000	
井関農機	3,900	1,143.00	4,457,700	
TOWA	1,700	8,110.00	13,787,000	
ローツェ	1,200	16,710.00	20,052,000	
タカキタ	8,100	486.00	3,936,600	
クボタ	84,500	2,220.00	187,590,000	
月島ホールディングス	4,900	1,364.00	6,683,600	
帝国電機製作所	2,900	3,145.00	9,120,500	
新東工業	3,800	1,116.00	4,240,800	
小森コーポレーション	6,500	1,369.00	8,898,500	
鶴見製作所	3,200	3,685.00	11,792,000	
酒井重工業	300	6,970.00	2,091,000	
荏原製作所	6,400	9,484.00	60,697,600	
西島製作所	4,500	2,465.00	11,092,500	
ダイキン工業	19,200	24,000.00	460,800,000	
オルガノ	1,500	6,290.00	9,435,000	
栗田工業	9,300	5,520.00	51,336,000	
椿本チエイン	2,200	4,210.00	9,262,000	
ダイフク	27,100	2,973.00	80,568,300	
タダノ	10,200	1,175.50	11,990,100	
フジテック	5,200	3,708.00	19,281,600	
CKD	5,200	2,691.00	13,993,200	
平和	3,900	2,193.00	8,552,700	
SANKYO	3,700	9,280.00	34,336,000	
日本金銭機械	5,900	1,588.00	9,369,200	
フクシマガリレイ	1,800	5,190.00	9,342,000	
竹内製作所	3,800	4,645.00	17,651,000	
アマノ	3,800	3,420.00	12,996,000	
グローリー	4,200	3,050.00	12,810,000	
大和冷機工業	5,900	1,597.00	9,422,300	
セガサミーホールディングス	13,600	2,160.00	29,376,000	
ホシザキ	9,400	5,340.00	50,196,000	
大豊工業	6,500	839.00	5,453,500	
日本精工	23,800	796.60	18,959,080	
NTN	40,100	268.00	10,746,800	

ジェイテクト	11,100	1,310.50	14,546,550
不二越	1,800	3,475.00	6,255,000
日本トムソン	6,500	592.00	3,848,000
THK	8,900	2,888.50	25,707,650
ユーシン精機	5,600	672.00	3,763,200
キッツ	7,800	1,216.00	9,484,800
マキタ	19,100	3,982.00	76,056,200
日立造船	17,000	920.00	15,640,000
三菱重工業	28,100	9,618.00	270,265,800
I H I	12,500	2,803.00	35,037,500
スター精密	4,800	1,801.00	8,644,800
日清紡ホールディングス	9,100	1,209.50	11,006,450
イビデン	9,300	7,886.00	73,339,800
コニカミノルタ	32,800	411.50	13,497,200
ブラザー工業	20,500	2,513.50	51,526,750
ミネベアミツミ	26,700	3,050.00	81,435,000
日立製作所	78,000	11,385.00	888,030,000
三菱電機	176,800	2,153.00	380,650,400
富士電機	9,700	7,419.00	71,964,300
安川電機	18,600	5,797.00	107,824,200
明電舎	4,000	2,677.00	10,708,000
KOKUSAI ELECTRIC	3,500	3,915.00	13,702,500
ソシオネクスト	11,500	3,433.00	39,479,500
東芝テック	2,000	3,025.00	6,050,000
マブチモーター	6,600	2,507.50	16,549,500
ニデック	38,500	5,712.00	219,912,000
東光高岳	3,200	2,151.00	6,883,200
ダイヘン	2,200	6,990.00	15,378,000
JVCケンウッド	13,000	769.00	9,997,000
オムロン	13,900	6,798.00	94,492,200
日東工業	3,500	3,970.00	13,895,000
ジーエス・ユアサ コーポレーション	5,300	2,093.50	11,095,550
メルコホールディングス	1,500	3,335.00	5,002,500
テクノメディカ	3,000	1,991.00	5,973,000
日本電気	21,700	9,380.00	203,546,000
富士通	15,500	20,935.00	324,492,500
沖電気工業	5,400	1,029.00	5,556,600
サンケン電気	1,700	7,211.00	12,258,700
アイホン	2,800	2,951.00	8,262,800
ルネサスエレクトロニクス	105,000	2,689.50	282,397,500
セイコーエプソン	19,200	2,204.00	42,316,800
ワコム	15,200	676.00	10,275,200

アルバック	3,800	7,516.00	28,560,800
アクセル	700	2,261.00	1,582,700
E I Z O	2,000	5,170.00	10,340,000
日本信号	5,300	939.00	4,976,700
能美防災	2,700	2,260.00	6,102,000
ホーチキ	3,900	1,984.00	7,737,600
エレコム	6,200	1,768.00	10,961,600
パナソニック ホールディングス	188,500	1,373.50	258,904,750
シャープ	26,100	1,033.50	26,974,350
アンリツ	11,200	1,365.00	15,288,000
富士通ゼネラル	4,700	2,212.00	10,396,400
ソニーグループ	112,400	14,355.00	1,613,502,000
TDK	25,200	7,366.00	185,623,200
アルプスアルパイン	12,500	1,273.50	15,918,750
日本トリム	1,700	3,125.00	5,312,500
ローランド ディー. ジー.	500	3,830.00	1,915,000
フォスター電機	5,000	1,119.00	5,595,000
ヨコオ	2,800	1,484.00	4,155,200
ホシデン	5,900	1,773.00	10,460,700
ヒロセ電機	2,300	17,645.00	40,583,500
日本航空電子工業	3,900	3,110.00	12,129,000
アイコム	2,200	3,670.00	8,074,000
横河電機	17,300	2,963.50	51,268,550
アズビル	10,400	4,857.00	50,512,800
日本光電工業	6,900	4,534.00	31,284,600
堀場製作所	3,300	12,185.00	40,210,500
アドバンテスト	47,100	6,049.00	284,907,900
キーエンス	15,900	65,950.00	1,048,605,000
日置電機	1,200	6,350.00	7,620,000
シスメックス	13,800	7,966.00	109,930,800
日本マイクロニクス	2,900	4,370.00	12,673,000
OBARA GROUP	1,900	4,070.00	7,733,000
コーセル	6,600	1,499.00	9,893,400
イリソ電子工業	1,900	3,495.00	6,640,500
オプテックスグループ	4,500	1,806.00	8,127,000
千代田インテグレ	2,400	2,812.00	6,748,800
レーザーテック	7,300	41,530.00	303,169,000
スタンレー電気	10,600	2,815.50	29,844,300
ウシオ電機	7,800	2,130.00	16,614,000
日本セラミック	3,100	2,697.00	8,360,700
図研	2,500	4,065.00	10,162,500
日本電子	4,300	7,322.00	31,484,600

カシオ計算機	12,300	1,281.00	15,756,300	
ファナック	76,600	4,316.00	330,605,600	
ローム	28,200	2,678.50	75,533,700	
浜松ホトニクス	12,000	6,017.00	72,204,000	
三井ハイテック	1,900	7,020.00	13,338,000	
新光電気工業	5,800	5,553.00	32,207,400	
京セラ	96,000	2,217.50	212,880,000	
太陽誘電	7,900	3,695.00	29,190,500	
村田製作所	142,500	3,061.00	436,192,500	
双葉電子工業	3,500	533.00	1,865,500	
ニチコン	6,300	1,298.00	8,177,400	
日本ケミコン	3,900	1,386.00	5,405,400	
KOA	4,700	1,578.00	7,416,600	
小糸製作所	17,900	2,282.50	40,856,750	
ミツバ	8,200	1,105.00	9,061,000	
SCREENホールディングス	5,800	14,820.00	85,956,000	
キヤノン電子	3,600	2,027.00	7,297,200	
キヤノン	78,200	3,769.00	294,735,800	
リコー	37,400	1,174.00	43,907,600	
象印マホービン	4,700	1,483.00	6,970,100	
東京エレクトロン	33,500	28,655.00	959,942,500	
イノテック	2,900	1,860.00	5,394,000	
トヨタ紡織	5,900	2,447.50	14,440,250	
ユニプレス	7,300	1,030.00	7,519,000	
豊田自動織機	13,300	12,770.00	169,841,000	
モリタホールディングス	6,100	1,564.00	9,540,400	
デンソー	129,400	2,323.50	300,660,900	
東海理化電機製作所	4,800	2,306.00	11,068,800	
川崎重工業	12,900	3,263.00	42,092,700	
日産自動車	223,400	575.80	128,633,720	
いすゞ自動車	46,400	2,063.50	95,746,400	
トヨタ自動車	872,600	2,964.00	2,586,386,400	300,000株
日野自動車	24,200	499.60	12,090,320	
三菱自動車工業	65,400	461.20	30,162,480	
武蔵精密工業	6,100	1,689.00	10,302,900	
日産車体	4,900	993.00	4,865,700	
新明和工業	7,400	1,234.00	9,131,600	
極東開発工業	4,300	2,005.00	8,621,500	
トピー工業	3,300	2,858.00	9,431,400	
ティラド	2,000	3,635.00	7,270,000	
NOK	5,600	1,948.00	10,908,800	
フタバ産業	7,200	903.00	6,501,600	

カヤバ	2,600	5,130.00	13,338,000
プレス工業	16,500	643.00	10,609,500
アイシン	11,700	5,475.00	64,057,500
マツダ	52,600	1,721.50	90,550,900
今仙電機製作所	3,600	634.00	2,282,400
本田技研工業	384,200	1,593.50	612,222,700
スズキ	29,300	6,403.00	187,607,900
SUBARU	50,100	2,910.50	145,816,050
ヤマハ発動機	70,800	1,421.50	100,642,200
エクセディ	3,800	2,815.00	10,697,000
豊田合成	4,600	2,840.00	13,064,000
愛三工業	7,300	1,375.00	10,037,500
ヨロズ	4,400	919.00	4,043,600
エフ・シー・シー	4,900	1,928.00	9,447,200
シマノ	6,400	21,695.00	138,848,000
テイ・エス テック	6,600	1,845.50	12,180,300
テルモ	47,600	4,998.00	237,904,800
クリエートメディック	2,500	899.00	2,247,500
島津製作所	20,200	4,128.00	83,385,600
ブイ・テクノロジー	2,700	2,866.00	7,738,200
東京計器	1,300	1,879.00	2,442,700
東京精密	3,600	10,150.00	36,540,000
マニー	6,000	2,082.50	12,495,000
ニコン	23,000	1,503.00	34,569,000
トプコン	9,100	1,625.50	14,792,050
オリンパス	99,100	2,196.50	217,673,150
理研計器	1,500	7,460.00	11,190,000
タムロン	2,500	5,640.00	14,100,000
HOYA	31,800	18,740.00	595,932,000
朝日インテック	17,300	2,942.00	50,896,600
シチズン時計	20,800	928.00	19,302,400
メニコン	6,100	2,260.50	13,789,050
セイコーグループ	3,700	2,628.00	9,723,600
ニプロ	12,200	1,198.00	14,615,600
パラマウントベッドホールディングス	4,000	2,706.00	10,824,000
バンダイナムコホールディングス	42,900	3,111.00	133,461,900
アイフィスジャパン	2,700	608.00	1,641,600
パイロットコーポレーション	2,200	4,137.00	9,101,400
フジシールインターナショナル	3,400	1,769.00	6,014,600
タカラトミー	7,500	2,508.50	18,813,750
広済堂ホールディングス	3,500	821.00	2,873,500
タカノ	2,500	1,033.00	2,582,500

TOPPANホールディングス	18,800	4,151.00	78,038,800
大日本印刷	17,100	4,243.00	72,555,300
NISSHA	5,000	1,612.00	8,060,000
アシックス	14,300	4,494.00	64,264,200
小松ウオール工業	2,300	3,180.00	7,314,000
ヤマハ	10,100	3,300.00	33,330,000
クリナップ	8,700	736.00	6,403,200
ピジョン	10,400	1,621.00	16,858,400
キングジム	6,700	875.00	5,862,500
リンテック	2,900	2,813.00	8,157,700
イトーキ	9,700	1,506.00	14,608,200
任天堂	99,500	7,972.00	793,214,000
三菱鉛筆	4,200	2,065.00	8,673,000
タカラスタンダード	3,800	1,754.00	6,665,200
コクヨ	5,200	2,396.50	12,461,800
オカムラ	6,500	2,259.00	14,683,500
美津濃	2,500	4,380.00	10,950,000
東京電力ホールディングス	143,400	787.40	112,913,160
中部電力	56,400	1,882.50	106,173,000
関西電力	61,500	1,959.50	120,509,250
中国電力	27,300	1,035.50	28,269,150
北陸電力	15,800	721.80	11,404,440
東北電力	41,900	986.40	41,330,160
四国電力	14,000	1,064.50	14,903,000
九州電力	36,500	1,087.50	39,693,750
北海道電力	21,800	657.50	14,333,500
沖縄電力	7,000	1,161.00	8,127,000
電源開発	12,000	2,435.00	29,220,000
レノバ	5,700	1,192.00	6,794,400
東京瓦斯	33,300	3,297.00	109,790,100
大阪瓦斯	31,500	3,039.00	95,728,500
東邦瓦斯	6,500	2,991.00	19,441,500
北海道瓦斯	3,600	2,284.00	8,222,400
西部ガスホールディングス	2,300	1,935.00	4,450,500
静岡ガス	5,700	1,012.00	5,768,400
東武鉄道	16,900	3,950.00	66,755,000
相鉄ホールディングス	5,200	2,771.00	14,409,200
東急	43,100	1,734.50	74,756,950
京浜急行電鉄	21,500	1,293.50	27,810,250
小田急電鉄	26,300	2,273.50	59,793,050
京王電鉄	8,200	4,364.00	35,784,800
京成電鉄	10,200	6,778.00	69,135,600

富士急行	2,700	4,485.00	12,109,500	
東日本旅客鉄道	29,200	8,426.00	246,039,200	
西日本旅客鉄道	20,000	6,081.00	121,620,000	
東海旅客鉄道	61,600	3,644.00	224,470,400	
西武ホールディングス	20,700	2,075.00	42,952,500	
西日本鉄道	3,700	2,480.50	9,177,850	
ハマキョウレックス	1,400	4,150.00	5,810,000	
近鉄グループホールディングス	15,900	4,594.00	73,044,600	
阪急阪神ホールディングス	20,600	4,514.00	92,988,400	
南海電気鉄道	7,200	2,848.00	20,505,600	
京阪ホールディングス	8,800	3,635.00	31,988,000	
名古屋鉄道	15,700	2,263.50	35,536,950	
ヤマトホールディングス	20,500	2,589.00	53,074,500	
山九	4,300	5,183.00	22,286,900	
センコーグループホールディングス	10,000	1,146.00	11,460,000	
トナミホールディングス	600	4,795.00	2,877,000	
ニッコンホールディングス	4,700	3,118.00	14,654,600	
福山通運	2,400	4,125.00	9,900,000	
セイノーホールディングス	9,900	2,149.00	21,275,100	
C&Fロジホールディングス	3,600	1,726.00	6,213,600	
九州旅客鉄道	10,300	3,198.00	32,939,400	
S Gホールディングス	29,000	1,985.50	57,579,500	
NIPPON EXPRESSホールディングス	5,500	8,686.00	47,773,000	
日本郵船	46,000	5,108.00	234,968,000	
商船三井	35,200	5,232.00	184,166,400	
川崎汽船	13,600	7,254.00	98,654,400	
飯野海運	8,900	1,291.00	11,489,900	
日本航空	38,500	2,838.50	109,282,250	
ANAホールディングス	43,400	3,191.00	138,489,400	
三菱倉庫	3,500	4,534.00	15,869,000	
三井倉庫ホールディングス	2,500	5,000.00	12,500,000	
住友倉庫	5,100	2,642.00	13,474,200	
東陽倉庫	1,600	1,546.00	2,473,600	
安田倉庫	5,300	1,223.00	6,481,900	
上組	7,600	3,427.00	26,045,200	
キムラユニティー	3,500	1,476.00	5,166,000	
キューソー流通システム	3,600	944.00	3,398,400	
エーアイティー	3,900	1,801.00	7,023,900	
NECネットエスアイ	6,600	2,263.00	14,935,800	
システナ	33,700	306.00	10,312,200	
デジタルアーツ	1,700	5,140.00	8,738,000	

日鉄ソリューションズ	2,300	4,910.00	11,293,000
T I S	17,000	3,317.00	56,389,000
テクミラホールディングス	7,500	432.00	3,240,000
グリー	11,500	589.00	6,773,500
コーエーテクモホールディングス	10,300	1,809.50	18,637,850
三菱総合研究所	300	4,855.00	1,456,500
ブレインパッド	6,200	1,232.00	7,638,400
K L a b	11,700	286.00	3,346,200
ポールトゥウィンホールディングス	5,200	542.00	2,818,400
ネクソン	38,300	2,420.00	92,686,000
エイチーム	6,700	587.00	3,932,900
コロプラ	9,800	620.00	6,076,000
サイバーリンクス	3,500	810.00	2,835,000
C A R T A H O L D I N G S	2,900	1,510.00	4,379,000
S H I F T	1,200	26,740.00	32,088,000
ティーガイア	3,100	1,994.00	6,181,400
セック	300	5,350.00	1,605,000
ガンホー・オンライン・エンターテイメント	4,400	2,472.50	10,879,000
GMOペイメントゲートウェイ	3,500	8,796.00	30,786,000
ザッパラス	6,600	444.00	2,930,400
インターネットイニシアティブ	9,900	3,058.00	30,274,200
ラクス	9,000	2,434.00	21,906,000
チェンジホールディングス	5,600	1,416.00	7,929,600
マネーフォワード	4,300	5,498.00	23,641,400
電算システムホールディングス	2,500	2,958.00	7,395,000
A p p i e r G r o u p	5,500	1,813.00	9,971,500
フェイス	2,500	481.00	1,202,500
野村総合研究所	34,900	4,359.00	152,129,100
C E ホールディングス	6,000	638.00	3,828,000
日本システム技術	600	3,430.00	2,058,000
インテージホールディングス	4,700	1,701.00	7,994,700
東邦システムサイエンス	1,000	1,320.00	1,320,000
ラクスル	6,800	1,212.00	8,241,600
メルカリ	10,400	2,453.50	25,516,400
ウイングアーク1st	1,600	2,831.00	4,529,600
ヒト・コミュニケーションズ・ホールディングス	2,500	1,200.00	3,000,000
S a n s a n	7,600	1,385.00	10,526,000
J M D C	3,000	4,084.00	12,252,000
フジ・メディア・ホールディングス	12,200	1,750.50	21,356,100
オービック	5,100	23,180.00	118,218,000
ジャストシステム	3,400	3,260.00	11,084,000

L I N Eヤフー	224,500	472.20	106,008,900
トレンドマイクロ	7,600	8,250.00	62,700,000
日本オラクル	3,000	12,030.00	36,090,000
フューチャー	5,600	1,787.00	10,007,200
C A C H o l d i n g s	3,900	1,778.00	6,934,200
S Bテクノロジー	2,800	2,491.00	6,974,800
オービックビジネスコンサルタント	3,200	6,933.00	22,185,600
大塚商会	8,600	6,161.00	52,984,600
サイボウズ	4,000	2,165.00	8,660,000
電通総研	2,600	5,810.00	15,106,000
デジタルガレージ	3,200	3,545.00	11,344,000
ウェザーニューズ	1,100	5,450.00	5,995,000
ビジネスエンジニアリング	300	4,655.00	1,396,500
日本エンタープライズ	22,700	126.00	2,860,200
ネットワンシステムズ	6,600	2,390.00	15,774,000
アルゴグラフィックス	2,600	3,900.00	10,140,000
エイベックス	5,300	1,410.00	7,473,000
B I P R O G Y	5,900	4,325.00	25,517,500
都築電気	800	2,206.00	1,764,800
T B Sホールディングス	7,000	3,584.00	25,088,000
日本テレビホールディングス	10,700	1,739.00	18,607,300
テレビ朝日ホールディングス	5,100	1,775.00	9,052,500
スカパーJ S A Tホールディングス	17,600	767.00	13,499,200
テレビ東京ホールディングス	2,500	3,140.00	7,850,000
USEN-NEXT HOLDINGS	1,800	4,400.00	7,920,000
日本電信電話	4,773,600	186.30	889,321,680
K D D I	122,700	4,903.00	601,598,100
ソフトバンク	254,000	1,966.00	499,364,000
光通信	1,800	25,795.00	46,431,000
GMOインターネットグループ	7,000	2,678.50	18,749,500
K A D O K A W A	8,800	3,156.00	27,772,800
ゼンリン	6,600	877.00	5,788,200
松竹	1,100	9,616.00	10,577,600
東宝	9,500	4,782.00	45,429,000
東映	600	20,600.00	12,360,000
N T Tデータグループ	49,600	2,129.50	105,623,200
ビジネスブレイン太田昭和	2,900	2,237.00	6,487,300
D T S	3,200	3,620.00	11,584,000
スクウェア・エニックス・ホールディングス	7,900	5,807.00	45,875,300
カプコン	15,200	5,573.00	84,709,600
S C S K	12,300	2,895.00	35,608,500
N S W	700	2,910.00	2,037,000

アイネス	4,000	1,614.00	6,456,000
TKC	2,100	3,820.00	8,022,000
富士ソフト	3,800	6,450.00	24,510,000
NSD	5,500	2,778.00	15,279,000
コナミグループ	6,400	8,853.00	56,659,200
福井コンピュータホールディングス	700	2,629.00	1,840,300
JBC Cホールディングス	700	4,230.00	2,961,000
ソフトバンクグループ	78,900	6,667.00	526,026,300
高千穂交易	300	4,215.00	1,264,500
伊藤忠食品	800	7,500.00	6,000,000
エレマテック	4,300	1,879.00	8,079,700
東京エレクトロン デバイス	600	6,290.00	3,774,000
双日	19,800	3,469.00	68,686,200
アルフレッサ ホールディングス	14,800	2,416.00	35,756,800
横浜冷凍	7,900	1,101.00	8,697,900
ラサ商事	2,000	1,649.00	3,298,000
アルコニックス	2,900	1,395.00	4,045,500
神戸物産	12,700	3,860.00	49,022,000
あい ホールディングス	3,400	2,519.00	8,564,600
ダイワボウホールディングス	5,900	3,239.00	19,110,100
マクニカホールディングス	4,300	8,347.00	35,892,100
バイタルケーエスケー・ホールディングス	3,400	1,144.00	3,889,600
レスターホールディングス	3,100	3,105.00	9,625,500
OCHIホールディングス	2,100	1,569.00	3,294,900
TOKAIホールディングス	7,900	984.00	7,773,600
シップヘルスケアホールディングス	5,400	2,316.00	12,506,400
明治電機工業	2,900	1,448.00	4,199,200
コメダホールディングス	5,600	2,782.00	15,579,200
佐鳥電機	600	2,461.00	1,476,600
エコートレーディング	3,700	1,202.00	4,447,400
伯東	600	6,120.00	3,672,000
ナガイレーベン	2,600	2,396.00	6,229,600
三菱食品	1,900	5,030.00	9,557,000
松田産業	2,400	2,705.00	6,492,000
第一興商	6,600	2,068.00	13,648,800
メディパルホールディングス	15,300	2,295.00	35,113,500
アズワン	2,400	5,558.00	13,339,200
尾家産業	2,000	1,793.00	3,586,000
ドウシシャ	3,200	2,224.00	7,116,800
リックス	400	3,730.00	1,492,000
橋本総業ホールディングス	4,300	1,303.00	5,602,900
日本ライフライン	6,700	1,311.00	8,783,700

進和	2,900	2,434.00	7,058,600
オーハシテクニカ	3,900	1,765.00	6,883,500
白銅	2,400	2,480.00	5,952,000
伊藤忠商事	113,400	6,667.00	756,037,800
丸紅	140,000	2,491.50	348,810,000
長瀬産業	5,900	2,387.00	14,083,300
豊田通商	14,800	9,653.00	142,864,400
兼松	6,700	2,264.00	15,168,800
三井物産	127,200	5,928.00	754,041,600
日本紙パルプ商事	1,100	5,090.00	5,599,000
山善	6,400	1,289.00	8,249,600
住友商事	102,300	3,348.00	342,500,400
内田洋行	1,200	7,640.00	9,168,000
三菱商事	334,200	2,524.00	843,520,800
キヤノンマーケティングジャパン	3,400	4,386.00	14,912,400
西華産業	3,000	3,085.00	9,255,000
菱洋エレクトロ	2,700	3,995.00	10,786,500
東京産業	5,000	751.00	3,755,000
阪和興業	3,200	5,350.00	17,120,000
岩谷産業	3,900	6,596.00	25,724,400
アステナホールディングス	12,300	483.00	5,940,900
三愛オブリ	4,600	1,680.00	7,728,000
稲畑産業	3,900	3,160.00	12,324,000
ワキタ	6,500	1,560.00	10,140,000
東邦ホールディングス	3,500	3,210.00	11,235,000
サンゲツ	4,000	3,280.00	13,120,000
シナネンホールディングス	1,000	4,065.00	4,065,000
伊藤忠エネクス	5,800	1,583.00	9,181,400
サンリオ	5,000	6,178.00	30,890,000
リョーサン	2,900	5,190.00	15,051,000
三信電気	2,700	2,453.00	6,623,100
モスフードサービス	2,800	3,400.00	9,520,000
加賀電子	2,300	6,820.00	15,686,000
ソーダニッカ	1,900	1,233.00	2,342,700
立花エレテック	2,600	3,160.00	8,216,000
フォーバル	4,700	1,464.00	6,880,800
PALTAC	2,100	4,580.00	9,618,000
トラスコ中山	4,400	2,479.00	10,907,600
オートバックスセブン	5,000	1,591.00	7,955,000
加藤産業	2,000	4,745.00	9,490,000
杉本商事	2,500	2,263.00	5,657,500
因幡電機産業	3,000	3,535.00	10,605,000

ミスミグループ本社	24,800	2,466.50	61,169,200
スズケン	6,000	4,613.00	27,678,000
ジェコス	5,200	1,106.00	5,751,200
グローセル	2,800	674.00	1,887,200
ローソン	4,200	8,266.00	34,717,200
サンエー	1,600	4,570.00	7,312,000
エービーシー・マート	6,000	2,582.00	15,492,000
ハードオフコーポレーション	4,300	1,814.00	7,800,200
アスクル	4,200	2,109.00	8,857,800
ゲオホールディングス	4,300	2,297.00	9,877,100
アダストリア	2,900	3,265.00	9,468,500
ジーフット	8,100	295.00	2,389,500
エディオン	5,900	1,611.00	9,504,900
あみやき亭	1,800	4,160.00	7,488,000
ハニーズホールディングス	3,800	1,638.00	6,224,400
ジンズホールディングス	2,000	4,120.00	8,240,000
ビックカメラ	8,600	1,379.00	11,859,400
DCMホールディングス	7,100	1,355.00	9,620,500
Monotaro	24,300	1,444.00	35,089,200
J. フロント リテイリング	20,700	1,376.50	28,493,550
ドトール・日レスホールディングス	4,600	2,170.00	9,982,000
マツキヨココカラ&カンパニー	30,200	2,699.00	81,509,800
ブロンコビリー	600	3,435.00	2,061,000
ZOZO	10,900	3,300.00	35,970,000
トレジャー・ファクトリー	3,400	1,213.00	4,124,200
物語コーポレーション	2,700	5,140.00	13,878,000
三越伊勢丹ホールディングス	28,100	1,713.00	48,135,300
ウエルシアホールディングス	9,000	2,358.00	21,222,000
クリエイトSDホールディングス	2,500	3,165.00	7,912,500
シュッピン	4,400	1,052.00	4,628,800
オイシックス・ラ・大地	3,400	1,388.00	4,719,200
ジョイフル本田	4,600	1,947.00	8,956,200
すかいらーくホールディングス	20,800	2,380.00	49,504,000
ヨシックスホールディングス	500	2,975.00	1,487,500
ユナイテッド・スーパーマーケット・ホールディングス	5,500	1,019.00	5,604,500
あさひ	3,500	1,294.00	4,529,000
コスモス薬品	1,700	15,490.00	26,333,000
トーエル	2,400	804.00	1,929,600
セブン&アイ・ホールディングス	57,900	5,785.00	334,951,500
クリエイト・レストランツ・ホールディングス	12,600	1,099.00	13,847,400

ツルハホールディングス	3,600	12,635.00	45,486,000	
サンマルクホールディングス	2,900	2,217.00	6,429,300	
トリドールホールディングス	5,200	4,446.00	23,119,200	
クスリのアオキホールディングス	4,500	3,225.00	14,512,500	
力の源ホールディングス	800	1,428.00	1,142,400	
FOOD & LIFE COMPANIES	10,000	3,008.00	30,080,000	
ノジマ	5,000	1,902.00	9,510,000	
カップ・クリエイト	5,700	1,736.00	9,895,200	
ライトオン	3,200	415.00	1,328,000	
良品計画	18,100	2,328.00	42,136,800	
パルミキホールディングス	3,400	522.00	1,774,800	
アドヴァングループ	5,300	1,064.00	5,639,200	
G-7ホールディングス	4,300	1,254.00	5,392,200	
コーナン商事	2,500	3,900.00	9,750,000	
エコス	2,900	2,459.00	7,131,100	
パン・パシフィック・インターナショナル ホールディングス	34,300	3,230.00	110,789,000	
西松屋チェーン	5,700	2,130.00	12,141,000	
ゼンショーホールディングス	9,300	7,190.00	66,867,000	
サイゼリヤ	3,000	5,090.00	15,270,000	
魚力	2,500	2,317.00	5,792,500	
ユナイテッドアローズ	3,100	1,942.00	6,020,200	
ハイデイ日高	3,100	2,873.00	8,906,300	
コロワイド	7,000	2,309.50	16,166,500	
壺番屋	1,200	6,160.00	7,392,000	
スギホールディングス	3,200	6,757.00	21,622,400	
薬王堂ホールディングス	2,700	2,555.00	6,898,500	
スクロール	5,400	1,022.00	5,518,800	
木曾路	3,400	2,626.00	8,928,400	
千趣会	14,100	315.00	4,441,500	
上新電機	2,300	2,469.00	5,678,700	
日本瓦斯	8,800	2,356.00	20,732,800	
ロイヤルホールディングス	4,800	2,593.00	12,446,400	
いなげや	3,800	1,281.00	4,867,800	
チヨダ	2,800	895.00	2,506,000	
ライフコーポレーション	2,100	3,760.00	7,896,000	
AOKIホールディングス	8,500	1,186.00	10,081,000	
コメリ	1,700	3,320.00	5,644,000	
青山商事	6,000	1,743.00	10,458,000	
しまむら	1,800	16,700.00	30,060,000	
高島屋	12,400	2,035.00	25,234,000	

松屋	6,300	948.00	5,972,400
エイチ・ツー・オー リテイリング	8,700	1,620.00	14,094,000
丸井グループ	13,400	2,494.00	33,419,600
アクシアル リテイリング	2,000	4,080.00	8,160,000
イオン	56,800	3,457.00	196,357,600
イズミ	2,500	3,440.00	8,600,000
平和堂	3,100	2,183.00	6,767,300
フジ	2,400	1,964.00	4,713,600
ヤオコー	1,600	8,427.00	13,483,200
ゼビオホールディングス	3,500	976.00	3,416,000
ケーズホールディングス	9,800	1,342.00	13,151,600
Genky Drug Stores	1,300	6,290.00	8,177,000
ブックオフグループホールディングス	4,500	1,288.00	5,796,000
アインホールディングス	2,500	4,535.00	11,337,500
ヤマダホールディングス	57,700	455.00	26,253,500
アークランズ	3,200	1,693.00	5,417,600
ニトリホールディングス	6,600	19,465.00	128,469,000
吉野家ホールディングス	5,700	3,263.00	18,599,100
王将フードサービス	800	8,070.00	6,456,000
ミニストップ	3,200	1,535.00	4,912,000
アークス	3,000	2,903.00	8,709,000
バローホールディングス	2,800	2,493.00	6,980,400
大庄	2,200	1,317.00	2,897,400
ファーストリテイリング	7,500	38,960.00	292,200,000
サンドラッグ	5,600	4,484.00	25,110,400
ヤマザワ	1,400	1,272.00	1,780,800
ベルーナ	10,200	629.00	6,415,800
いよぎんホールディングス	17,400	999.30	17,387,820
しずおかフィナンシャルグループ	31,600	1,343.50	42,454,600
ちゅうぎんフィナンシャルグループ	12,300	1,039.50	12,785,850
楽天銀行	6,000	2,315.00	13,890,000
京都フィナンシャルグループ	17,600	2,397.50	42,196,000
めぶきフィナンシャルグループ	72,800	444.30	32,345,040
東京きらぼしフィナンシャルグループ	3,700	4,255.00	15,743,500
九州フィナンシャルグループ	25,800	910.10	23,480,580
ゆうちょ銀行	167,700	1,542.50	258,677,250
コンコルディア・フィナンシャルグループ	75,900	704.00	53,433,600
西日本フィナンシャルホールディングス	7,600	1,714.00	13,026,400
三十三フィナンシャルグループ	300	1,909.00	572,700
第四北越フィナンシャルグループ	2,800	4,055.00	11,354,000
ひろぎんホールディングス	19,100	989.80	18,905,180
おきなわフィナンシャルグループ	2,000	2,464.00	4,928,000

十六フィナンシャルグループ	2,300	3,965.00	9,119,500	
北國フィナンシャルホールディングス	2,000	4,410.00	8,820,000	
プロクレアホールディングス	2,600	1,891.00	4,916,600	
あいちフィナンシャルグループ	4,200	2,585.00	10,857,000	
あおぞら銀行	9,300	3,247.00	30,197,100	
三菱UFJフィナンシャル・グループ	961,000	1,383.50	1,329,543,500	300,000株
りそなホールディングス	189,200	810.60	153,365,520	
三井住友トラスト・ホールディングス	55,000	2,959.50	162,772,500	
三井住友フィナンシャルグループ	110,700	7,645.00	846,301,500	
千葉銀行	39,500	1,095.00	43,252,500	
群馬銀行	28,500	730.30	20,813,550	
武蔵野銀行	1,400	2,782.00	3,894,800	
千葉興業銀行	1,400	869.00	1,216,600	
七十七銀行	4,800	3,610.00	17,328,000	
秋田銀行	2,900	1,982.00	5,747,800	
山形銀行	3,300	1,111.00	3,666,300	
岩手銀行	2,900	2,550.00	7,395,000	
東邦銀行	8,200	305.00	2,501,000	
東北銀行	1,800	1,186.00	2,134,800	
ふくおかフィナンシャルグループ	12,200	3,581.00	43,688,200	
スルガ銀行	16,200	852.00	13,802,400	
八十二銀行	31,700	807.00	25,581,900	
山梨中央銀行	4,400	1,747.00	7,686,800	
大垣共立銀行	3,100	1,958.00	6,069,800	
福井銀行	1,600	1,704.00	2,726,400	
滋賀銀行	3,100	3,450.00	10,695,000	
南都銀行	3,100	2,629.00	8,149,900	
百五銀行	12,400	575.00	7,130,000	
紀陽銀行	4,700	1,678.00	7,886,600	
ほくほくフィナンシャルグループ	9,300	1,576.00	14,656,800	
山陰合同銀行	10,500	1,045.00	10,972,500	
鳥取銀行	1,800	1,434.00	2,581,200	
百十四銀行	4,000	2,444.00	9,776,000	
阿波銀行	1,800	2,443.00	4,397,400	
大分銀行	1,900	2,654.00	5,042,600	
宮崎銀行	1,800	2,712.00	4,881,600	
佐賀銀行	2,600	1,942.00	5,049,200	
琉球銀行	8,400	1,148.00	9,643,200	
セブン銀行	52,600	305.00	16,043,000	
みずほフィナンシャルグループ	210,500	2,671.50	562,350,750	
山口フィナンシャルグループ	14,400	1,383.00	19,915,200	
名古屋銀行	1,700	5,470.00	9,299,000	

北洋銀行	20,500	368.00	7,544,000	
愛媛銀行	3,900	1,054.00	4,110,600	
トマト銀行	1,900	1,223.00	2,323,700	
京葉銀行	11,400	716.00	8,162,400	
栃木銀行	18,600	312.00	5,803,200	
トモニホールディングス	14,000	406.00	5,684,000	
フィデアホールディングス	3,800	1,595.00	6,061,000	
池田泉州ホールディングス	35,300	334.00	11,790,200	
F P G	9,700	1,693.00	16,422,100	
S B I ホールディングス	21,300	3,629.00	77,297,700	
ジャフコ グループ	6,700	1,699.50	11,386,650	
大和証券グループ本社	114,700	1,060.50	121,639,350	
野村ホールディングス	266,800	757.60	202,127,680	
岡三証券グループ	22,200	757.00	16,805,400	
丸三証券	12,800	893.00	11,430,400	
東海東京フィナンシャル・ホールディングス	26,800	559.00	14,981,200	
いちよし証券	7,200	778.00	5,601,600	
松井証券	12,000	814.00	9,768,000	
マネックスグループ	21,300	755.00	16,081,500	
極東証券	6,200	1,051.00	6,516,200	
アイザワ証券グループ	6,400	1,232.00	7,884,800	
かんぽ生命保険	16,100	2,721.00	43,808,100	
S O M P O ホールディングス	25,900	7,530.00	195,027,000	
MS & AD インシュアランスグループホールディングス	34,300	6,025.00	206,657,500	
第一生命ホールディングス	76,900	3,181.00	244,618,900	
東京海上ホールディングス	154,800	3,820.00	591,336,000	
T & D ホールディングス	45,100	2,382.00	107,428,200	
全国保証	4,000	5,504.00	22,016,000	
ジェイリース	1,200	2,325.00	2,790,000	
クレディセゾン	10,500	2,779.00	29,179,500	
芙蓉総合リース	1,700	13,205.00	22,448,500	
みずほリース	3,200	5,290.00	16,928,000	
東京センチュリー	10,400	1,624.00	16,889,600	
日本証券金融	8,800	1,565.00	13,772,000	
アイフル	35,100	371.00	13,022,100	
リコーリース	1,700	5,110.00	8,687,000	
イオンフィナンシャルサービス	9,400	1,325.00	12,455,000	
アコム	31,700	369.80	11,722,660	
オリエントコーポレーション	7,600	1,114.00	8,466,400	
オリックス	100,000	2,856.00	285,600,000	
三菱HCキャピタル	63,500	1,026.00	65,151,000	

日本取引所グループ	42,300	3,180.00	134,514,000
アサックス	4,000	731.00	2,924,000
NECキャピタルソリューション	2,300	3,730.00	8,579,000
大東建託	5,700	16,125.00	91,912,500
いちご	22,700	373.00	8,467,100
ヒューリック	35,200	1,555.50	54,753,600
野村不動産ホールディングス	10,300	3,973.00	40,921,900
プレサンスコーポレーション	2,500	1,667.00	4,167,500
オープンハウスグループ	6,300	4,535.00	28,570,500
東急不動産ホールディングス	47,000	994.50	46,741,500
飯田グループホールディングス	13,000	2,272.00	29,536,000
パーク24	13,000	1,867.00	24,271,000
三井不動産	71,700	3,665.00	262,780,500
三菱地所	102,500	2,029.00	207,972,500
平和不動産	3,400	3,900.00	13,260,000
東京建物	15,900	2,242.00	35,647,800
京阪神ビルディング	5,600	1,455.00	8,148,000
住友不動産	23,700	4,571.00	108,332,700
テーオーシー	7,400	693.00	5,128,200
スターツコーポレーション	3,500	3,055.00	10,692,500
空港施設	7,600	654.00	4,970,400
ゴールドクレスト	3,600	2,321.00	8,355,600
エスリード	2,500	3,645.00	9,112,500
A V A N T I A	3,900	898.00	3,502,200
イオンモール	7,800	1,792.50	13,981,500
カチタス	5,300	1,914.00	10,144,200
グランディハウス	2,300	652.00	1,499,600
日本空港ビルデング	5,800	5,874.00	34,069,200
M I X I	3,500	2,534.00	8,869,000
日本M&Aセンターホールディングス	32,600	780.90	25,457,340
UTグループ	3,900	2,420.00	9,438,000
オープンアップグループ	4,400	2,224.00	9,785,600
コシダカホールディングス	6,300	995.00	6,268,500
パソナグループ	3,500	2,700.00	9,450,000
エス・エム・エス	6,800	2,620.00	17,816,000
パーソルホールディングス	167,000	233.90	39,061,300
クックパッド	25,000	116.00	2,900,000
学情	3,700	1,769.00	6,545,300
スタジオアリス	2,900	2,099.00	6,087,100
シミックホールディングス	3,400	2,643.00	8,986,200
N J S	2,500	2,811.00	7,027,500
総合警備保障	27,000	798.10	21,548,700

カカクコム	12,900	1,700.00	21,930,000
アイロムグループ	2,600	2,062.00	5,361,200
ディップ	3,300	2,539.00	8,378,700
キャリアデザインセンター	1,800	2,104.00	3,787,200
ベネフィット・ワン	7,700	2,133.50	16,427,950
エムスリー	32,700	2,437.00	79,689,900
アウトソーシング	11,200	1,743.00	19,521,600
ディー・エヌ・エー	7,000	1,521.50	10,650,500
博報堂DYホールディングス	19,900	1,120.00	22,288,000
ぐるなび	16,400	277.00	4,542,800
ファンコミュニケーションズ	11,400	403.00	4,594,200
WDBホールディングス	1,500	2,307.00	3,460,500
インフォマート	25,000	415.00	10,375,000
プレステージ・インターナショナル	7,700	606.00	4,666,200
クイック	3,400	2,532.00	8,608,800
電通グループ	15,900	3,948.00	62,773,200
H. U. グループホールディングス	4,700	2,720.50	12,786,350
日本空調サービス	7,300	839.00	6,124,700
オリエンタルランド	86,100	5,562.00	478,888,200
ダスキン	2,600	3,392.00	8,819,200
ラウンドワン	21,000	658.00	13,818,000
リゾートトラスト	7,000	2,537.00	17,759,000
ビー・エム・エル	2,900	2,850.00	8,265,000
リソー教育	20,900	242.00	5,057,800
早稲田アカデミー	4,600	1,682.00	7,737,200
ユー・エス・エス	17,000	2,829.00	48,093,000
サイバーエージェント	40,600	948.80	38,521,280
楽天グループ	141,200	661.50	93,403,800
テー・オー・ダブリュー	19,000	335.00	6,365,000
エン・ジャパン	4,600	2,646.00	12,171,600
テクノプロ・ホールディングス	9,700	3,514.00	34,085,800
アイ・アールジャパンホールディングス	2,500	1,568.00	3,920,000
ジャパンマテリアル	5,000	2,540.00	12,700,000
キャリアリンク	2,100	2,578.00	5,413,800
ライドオンエクスプレスホールディングス	4,000	1,032.00	4,128,000
シグマクシス・ホールディングス	2,200	1,361.00	2,994,200
リクルートホールディングス	120,900	5,914.00	715,002,600
エラン	7,600	1,064.00	8,086,400
日本郵政	187,500	1,420.50	266,343,750
ソラスト	7,100	586.00	4,160,600
ベイカレント・コンサルティング	13,000	3,490.00	45,370,000
MS-Japan	4,500	1,232.00	5,544,000

ジャパンエレベーターサービスホールディングス	6,300	2,215.00	13,954,500	
アンビスホールディングス	1,800	2,719.00	4,894,200	
リログループ	11,200	1,603.00	17,953,600	
TREホールディングス	3,300	1,268.00	4,184,400	
大栄環境	2,900	2,564.00	7,435,600	
日本管財ホールディングス	3,300	2,626.00	8,665,800	
共立メンテナンス	3,600	5,958.00	21,448,800	
建設技術研究所	2,000	5,940.00	11,880,000	
スバル興業	100	15,580.00	1,558,000	
タナベコンサルティンググループ	1,100	1,055.00	1,160,500	
東京都競馬	2,400	4,595.00	11,028,000	
カナモト	4,300	2,904.00	12,487,200	
トランス・コスモス	3,200	3,130.00	10,016,000	
乃村工藝社	9,600	868.00	8,332,800	
白洋舎	1,700	2,792.00	4,746,400	
セコム	16,100	10,775.00	173,477,500	
セントラル警備保障	2,200	2,535.00	5,577,000	
メイテックグループホールディングス	4,900	2,905.00	14,234,500	
応用地質	3,400	2,235.00	7,599,000	
船井総研ホールディングス	4,200	2,629.00	11,041,800	
ベネッセホールディングス	5,900	2,620.00	15,458,000	
イオンディライト	2,100	3,750.00	7,875,000	
ダイセキ	3,400	4,275.00	14,535,000	
ステップ	3,100	1,956.00	6,063,600	
合 計	24,373,700	—	57,153,417,110	

(注) 備考欄の数値は、差入委託証拠金代用有価証券としての担保差入れ株式数です。

(2) 株式以外の有価証券

該当事項はありません。

第2 信用取引契約残高明細表

該当事項はありません。

第3 デリバティブ取引及び為替予約取引の契約額等及び時価の状況表

「注記表（デリバティブ取引等に関する注記）」に記載しております。

「TMA外国債券インデックスマザーファンド」の状況

(1) 貸借対照表

区 分	注記 番号	[2023年 1月25日現在]	[2024年 1月25日現在]
		金額 (円)	金額 (円)
資産の部			
流動資産			
預金		41,652,155	100,656,584
コール・ローン		27,761,637	47,267,448
国債証券		13,014,141,470	18,933,471,567
未収利息		81,921,771	144,129,802
前払費用		7,283,851	15,722,579
流動資産合計		13,172,760,884	19,241,247,980
資産合計		13,172,760,884	19,241,247,980
負債の部			
流動負債			
未払金		—	21,186,745
未払解約金		18,357,395	31,848,913
未払利息		13	21
流動負債合計		18,357,408	53,035,679
負債合計		18,357,408	53,035,679
純資産の部			
元本等			
元本	※1	7,737,975,705	9,924,087,582
剰余金			
剰余金又は欠損金 (△)		5,416,427,771	9,264,124,719
元本等合計		13,154,403,476	19,188,212,301
純資産合計		13,154,403,476	19,188,212,301
負債純資産合計		13,172,760,884	19,241,247,980

(2) 注記表

(重要な会計方針に係る事項に関する注記)

区 分	自 2023年 1月26日 至 2024年 1月25日
1. 有価証券の評価基準及び評価方法	<p>国債証券</p> <p>個別法に基づき、原則として時価で評価しております。時価評価にあたっては、金融商品取引業者、銀行等の提示する価額（但し、売気配相場は使用しない）、又は価格情報会社の提供する価額で評価しております。</p>
2. デリバティブ等の評価基準及び評価方法	<p>為替予約取引</p> <p>個別法に基づき、原則として時価で評価しております。時価評価にあたっては、原則として本書における開示対象ファンドの計算期間末日の対顧客先物売買相場において為替予約の受渡日の仲値が発表されている場合には当該仲値、受渡日の仲値が発表されていない場合には、発表されている受渡日に最も近い前後二つの日の仲値をもとに計算しております。</p>
3. その他財務諸表作成のための基礎となる事項	<p>外貨建取引等の処理基準</p> <p>外貨建取引については、「投資信託財産の計算に関する規則」（平成12年総理府令第133号）第60条に基づき、取引発生時の外国通貨の額をもって記録する方法を採用しております。但し、同第61条に基づき、外国通貨の売却時において、当該外国通貨に加えて、外貨建資産等の外貨基金勘定及び外貨建各損益勘定の前日の外貨建純資産額に対する当該売却外国通貨の割合相当額を当該外国通貨の売却時の外国為替相場等で円換算し、前日の外貨基金勘定に対する円換算した外貨基金勘定の割合相当の邦貨建資産等の外国投資勘定と、円換算した外貨基金勘定を相殺した差額を為替差損益とする計理処理を採用しております。</p>

(重要な会計上の見積りに関する注記)

自 2022年 1月26日 至 2023年 1月25日	自 2023年 1月26日 至 2024年 1月25日
<p>本書における開示対象ファンドの当計算期間の財務諸表の作成にあたって行った会計上の見積りが、本書における開示対象ファンドの翌計算期間の財務諸表に重要な影響を及ぼすリスクを識別していないため、注記を省略しております。</p>	同左

(貸借対照表に関する注記)

区 分	[2023年 1月25日現在]	[2024年 1月25日現在]
1. ※1 本書における開示対象ファンドの期首における当該親投資信託の元本額	5,942,840,376円	7,737,975,705円
同期中における追加設定元本額	2,793,945,488円	3,322,941,314円
同期中における一部解約元本額	998,810,159円	1,136,829,437円
同期末における元本額	7,737,975,705円	9,924,087,582円

元本の内訳*		
東京海上セレクション・外国債券インデックス	4,838,451,794円	5,985,783,289円
東京海上・年金運用型戦略ファンド（年1回決算型）	247,034,039円	402,858,872円
東京海上ターゲット・イヤー・ファンド2035	110,052,574円	183,626,027円
東京海上ターゲット・イヤー・ファンド2045	56,161,429円	99,133,432円
東京海上ターゲット・イヤー・ファンド2055	34,507,253円	62,954,554円
東京海上ターゲット・イヤー・ファンド2065	56,800,810円	100,152,462円
TMA外国債券インデックスVA<適格機関投資家限定>	37,476,579円	20,115,363円
東京海上・世界インデックス・バランス40<適格機関投資家限定>	550,363,074円	681,108,831円
東京海上・世界インデックス・バランス60<適格機関投資家限定>	1,807,128,153円	2,388,354,752円
計	7,737,975,705円	9,924,087,582円
2. ※1 本書における開示対象ファンドの計算期間末日における当該親投資信託の受益権の総数	7,737,975,705口	9,924,087,582口

(注) *は当該親投資信託受益証券を投資対象とする証券投資信託ごとの元本額

(金融商品に関する注記)

I. 金融商品の状況に関する事項

区 分	自 2022年 1月26日 至 2023年 1月25日	自 2023年 1月26日 至 2024年 1月25日
1. 金融商品に対する取組方針	当ファンドは、「投資信託及び投資法人に関する法律」（昭和26年法律第198号）第2条第4項に定める証券投資信託であり、有価証券等の金融商品への投資を信託約款に定める「運用の基本方針」に基づき行なっております。	同左
2. 金融商品の内容及びそのリスク	当ファンドが運用する主な金融商品は「重要な会計方針に係る事項に関する注記」の「有価証券の評価基準及び評価方法」に記載の有価証券及びデリバティブ取引であります。デリバティブ取引には、為替予約取引が含まれております。当該有価証券及びデリバティブ取引には、性質に応じてそれぞれ価格変動リスク、流動性リスク、信用リスク等があります。	同左
3. 金融商品に係るリスク管理体制	委託会社のリスク管理体制は、担当運用部が自主管理を行うと同時に、担当運用部とは独立した部門	同左

	<p>において厳格に実施される体制と しています。</p> <p>法令等の遵守状況についてはコン プライアンス部門が、運用リスク の各項目および運用ガイドライン の遵守状況については運用リスク 管理部門が、それぞれ適切な運用 が行われるよう監視し、担当運用 部へのフィードバックおよび所管 の委員会への報告・審議を行って います。</p> <p>これらの内容については、社長を はじめとする関係役員に随時報告 が行われるとともに、内部監査部 門がこれらの業務全般にわたる運 営体制の監査を行うことで、より 実効性の高いリスク管理体制を構 築しております。</p>	
--	---	--

II. 金融商品の時価等に関する事項

区 分	[2023年 1月25日現在]	[2024年 1月25日現在]
1. 貸借対照表計上額、時価及びこれらの差額	時価で計上しているため、その差額はありません。	同左
2. 時価の算定方法並びに有価証券及びデリバティブ取引に関する事項	<p>(1)有価証券 (重要な会計方針に係る事項に関する注記)に記載しております。</p> <p>(2)デリバティブ取引 (デリバティブ取引等に関する注記)に記載しております。</p> <p>(3)有価証券及びデリバティブ取引以外の金融商品 有価証券及びデリバティブ取引以外の金融商品については、短期間で決済され、時価は帳簿価額と近似しているため、当該帳簿価額を時価としております。</p>	<p>(1)有価証券 同左</p> <p>(2)デリバティブ取引 同左</p> <p>(3)有価証券及びデリバティブ取引以外の金融商品 同左</p>
3. 金融商品の時価等に関する事項についての補足説明	金融商品の時価の算定においては一定の前提条件等を採用しているため、異なる前提条件等によった場合、当該価額が異なることもあります。また、デリバティブ取引に関する契約額等は、あくまでもデリバティブ取引における名目的な契約額又は計算上の想定元本であり、当該金額自体がデリバティブ取引のリスクの大きさを示すものではありません。	同左

(有価証券に関する注記)

(自 2022年1月26日 至 2023年1月25日)

売買目的有価証券

種 類	当期間の損益に含まれた評価差額
国債証券	342,354,032円
合計	342,354,032円

(注1)時価の算定方法については、重要な会計方針に係る事項に関する注記「有価証券の評価基準及び評価方法」に記載しております。

(注2)「当期間」とは当親投資信託の計算期間の開始日から本書における開示対象ファンドの期末までの期間(2022年11月11日から2023年1月25日まで)を指しております。

(自 2023年1月26日 至 2024年1月25日)

売買目的有価証券

種 類	当期間の損益に含まれた評価差額
国債証券	497,164,632円
合計	497,164,632円

(注1)時価の算定方法については、重要な会計方針に係る事項に関する注記「有価証券の評価基準及び評価方法」に記載しております。

(注2)「当期間」とは当親投資信託の計算期間の開始日から本書における開示対象ファンドの期末までの期間(2023年11月11日から2024年1月25日まで)を指しております。

(デリバティブ取引等に関する注記)

取引の時価等に関する事項

(2023年1月25日現在)

該当事項はありません。

(2024年1月25日現在)

該当事項はありません。

(1口当たり情報に関する注記)

[2023年 1月25日現在]		[2024年 1月25日現在]	
1口当たり純資産額	1.7000円	1口当たり純資産額	1.9335円
(1万口当たり純資産額	17,000円)	(1万口当たり純資産額	19,335円)

(3) 附属明細表

第1 有価証券明細表

(1) 株式

該当事項はありません。

(2) 株式以外の有価証券

種 類	通 貨	銘 柄	券面総額	評価額	備 考
国債証券	米ドル			米ドル	
		T 0 1/2 02/28/26	100,000.00	92,343.75	
		T 0 1/2 04/30/27	100,000.00	88,890.62	
		T 0 1/2 05/31/27	200,000.00	177,234.37	
		T 0 1/2 06/30/27	100,000.00	88,375.00	

		T 0 1/2 08/31/27	300,000.00	263,765.62	
		T 0 1/2 10/31/27	200,000.00	174,843.75	
		T 0 1/4 05/31/25	200,000.00	188,593.75	
		T 0 1/4 06/30/25	300,000.00	282,187.50	
		T 0 1/4 07/31/25	100,000.00	93,742.18	
		T 0 1/4 08/31/25	300,000.00	280,312.50	
		T 0 1/4 09/30/25	200,000.00	186,375.00	
		T 0 1/4 10/31/25	400,000.00	371,750.00	
		T 0 3/4 01/31/28	300,000.00	262,781.25	
		T 0 3/4 03/31/26	300,000.00	278,015.62	
		T 0 3/4 04/30/26	200,000.00	184,750.00	
		T 0 3/4 05/31/26	100,000.00	92,140.62	
		T 0 3/4 08/31/26	300,000.00	274,429.68	
		T 0 3/8 01/31/26	500,000.00	461,718.75	
		T 0 3/8 04/30/25	100,000.00	94,750.00	
		T 0 3/8 07/31/27	200,000.00	175,531.25	
		T 0 3/8 09/30/27	400,000.00	349,000.00	
		T 0 3/8 11/30/25	100,000.00	92,843.75	
		T 0 3/8 12/31/25	300,000.00	277,875.00	
		T 0 5/8 05/15/30	400,000.00	322,531.25	
		T 0 5/8 07/31/26	300,000.00	274,171.87	
		T 0 5/8 08/15/30	400,000.00	319,968.75	
		T 0 5/8 11/30/27	400,000.00	350,375.00	
		T 0 5/8 12/31/27	300,000.00	262,101.56	
		T 0 7/8 06/30/26	200,000.00	184,531.25	
		T 0 7/8 09/30/26	400,000.00	366,531.25	
		T 0 7/8 11/15/30	500,000.00	404,882.15	
		T 1 07/31/28	300,000.00	261,820.31	
		T 1 1/2 01/31/27	200,000.00	184,906.25	
		T 1 1/2 02/15/25	300,000.00	289,781.25	
		T 1 1/2 02/15/30	500,000.00	429,765.62	
		T 1 1/2 11/30/28	400,000.00	354,500.00	
		T 1 1/4 04/30/28	300,000.00	266,554.68	
		T 1 1/4 05/15/50	200,000.00	100,078.12	
		T 1 1/4 05/31/28	300,000.00	265,992.18	
		T 1 1/4 06/30/28	200,000.00	176,953.12	
		T 1 1/4 08/15/31	500,000.00	406,914.06	
		T 1 1/4 09/30/28	400,000.00	351,625.00	
		T 1 1/4 11/30/26	500,000.00	460,585.94	
		T 1 1/4 12/31/26	600,000.00	551,953.12	
		T 1 1/8 01/15/25	300,000.00	289,406.25	
		T 1 1/8 02/15/31	500,000.00	410,664.06	

		T 1 1/8 02/28/25	300,000.00	288,421.87	
		T 1 1/8 02/29/28	300,000.00	266,367.18	
		T 1 1/8 05/15/40	200,000.00	123,109.37	
		T 1 1/8 08/15/40	100,000.00	60,812.50	
		T 1 1/8 08/31/28	300,000.00	262,757.81	
		T 1 1/8 10/31/26	400,000.00	368,031.25	
		T 1 3/4 01/31/29	200,000.00	178,828.12	
		T 1 3/4 03/15/25	200,000.00	193,375.00	
		T 1 3/4 08/15/41	300,000.00	199,406.25	
		T 1 3/4 11/15/29	300,000.00	264,539.06	
		T 1 3/4 12/31/24	600,000.00	582,984.37	
		T 1 3/4 12/31/26	300,000.00	280,054.68	
		T 1 3/8 01/31/25	200,000.00	193,171.87	
		T 1 3/8 08/15/50	200,000.00	103,609.37	
		T 1 3/8 10/31/28	400,000.00	353,093.75	
		T 1 3/8 11/15/31	900,000.00	734,695.31	
		T 1 3/8 11/15/40	400,000.00	253,250.00	
		T 1 3/8 12/31/28	600,000.00	527,437.50	
		T 1 5/8 02/15/26	600,000.00	567,843.75	
		T 1 5/8 05/15/26	200,000.00	188,312.50	
		T 1 5/8 05/15/31	500,000.00	421,757.81	
		T 1 5/8 08/15/29	300,000.00	263,531.25	
		T 1 5/8 09/30/26	200,000.00	186,953.12	
		T 1 5/8 11/15/50	500,000.00	277,226.56	
		T 1 5/8 11/30/26	300,000.00	279,445.31	
		T 1 7/8 02/15/32	500,000.00	422,343.75	
		T 1 7/8 02/15/41	300,000.00	206,250.00	
		T 1 7/8 02/15/51	300,000.00	177,562.50	
		T 1 7/8 02/28/27	300,000.00	280,054.68	
		T 1 7/8 02/28/29	200,000.00	179,671.87	
		T 1 7/8 07/31/26	100,000.00	94,398.43	
		T 1 7/8 11/15/51	600,000.00	353,250.00	
		T 2 02/15/25	200,000.00	194,187.50	
		T 2 02/15/50	500,000.00	307,968.75	
		T 2 08/15/25	800,000.00	769,625.00	
		T 2 08/15/51	400,000.00	243,750.00	
		T 2 1/2 02/15/46	100,000.00	71,390.62	
		T 2 1/2 03/31/27	200,000.00	190,171.87	
		T 2 1/2 05/15/46	100,000.00	71,187.50	
		T 2 1/4 02/15/52	300,000.00	194,250.00	
		T 2 1/4 05/15/41	300,000.00	218,671.87	
		T 2 1/4 08/15/27	100,000.00	93,710.93	

		T 2 1/4 08/15/46	200,000.00	134,921.87	
		T 2 1/4 08/15/49	200,000.00	131,187.50	
		T 2 1/4 11/15/27	400,000.00	373,593.75	
		T 2 1/8 05/15/25	300,000.00	290,437.50	
		T 2 11/15/26	100,000.00	94,164.06	
		T 2 11/15/41	700,000.00	484,531.25	
		T 2 3/4 02/15/28	600,000.00	569,203.12	
		T 2 3/4 04/30/27	200,000.00	191,453.12	
		T 2 3/4 05/15/25	300,000.00	292,921.87	
		T 2 3/4 05/31/29	200,000.00	187,000.00	
		T 2 3/4 07/31/27	300,000.00	286,265.62	
		T 2 3/4 08/15/32	300,000.00	269,460.93	
		T 2 3/4 08/15/42	100,000.00	77,695.31	
		T 2 3/4 08/15/47	100,000.00	73,835.93	
		T 2 3/4 11/15/42	200,000.00	154,953.12	
		T 2 3/4 11/15/47	200,000.00	147,343.74	
		T 2 3/8 02/15/42	300,000.00	220,218.75	
		T 2 3/8 03/31/29	300,000.00	275,835.93	
		T 2 3/8 05/15/27	100,000.00	94,468.75	
		T 2 3/8 05/15/29	100,000.00	91,789.06	
		T 2 3/8 05/15/51	300,000.00	200,507.81	
		T 2 3/8 11/15/49	400,000.00	269,468.75	
		T 2 5/8 01/31/26	100,000.00	96,656.25	
		T 2 5/8 02/15/29	100,000.00	93,265.62	
		T 2 5/8 03/31/25	100,000.00	97,671.87	
		T 2 5/8 04/15/25	200,000.00	195,062.50	
		T 2 5/8 05/31/27	200,000.00	190,390.62	
		T 2 5/8 07/31/29	200,000.00	185,265.62	
		T 2 7/8 04/30/29	200,000.00	188,359.37	
		T 2 7/8 05/15/28	100,000.00	95,109.37	
		T 2 7/8 05/15/32	600,000.00	545,812.50	
		T 2 7/8 05/15/43	100,000.00	78,601.56	
		T 2 7/8 05/15/52	300,000.00	223,945.31	
		T 2 7/8 05/31/25	200,000.00	195,515.62	
		T 2 7/8 06/15/25	300,000.00	293,085.93	
		T 2 7/8 07/31/25	100,000.00	97,539.06	
		T 2 7/8 08/15/28	100,000.00	94,890.62	
		T 2 7/8 08/15/45	100,000.00	76,984.37	
		T 2 7/8 11/15/46	200,000.00	152,171.86	
		T 3 02/15/47	300,000.00	232,992.18	
		T 3 02/15/48	300,000.00	231,539.06	
		T 3 02/15/49	400,000.00	307,406.25	

T 3 05/15/47	100,000.00	77,531.25	
T 3 07/15/25	300,000.00	293,320.31	
T 3 08/15/48	200,000.00	154,031.25	
T 3 08/15/52	300,000.00	229,921.87	
T 3 1/2 01/31/28	300,000.00	293,039.06	
T 3 1/2 01/31/30	200,000.00	193,265.62	
T 3 1/2 02/15/33	500,000.00	474,765.62	
T 3 1/2 04/30/30	200,000.00	192,968.75	
T 3 1/2 09/15/25	200,000.00	196,796.87	
T 3 1/4 05/15/42	100,000.00	84,148.43	
T 3 1/4 06/30/27	300,000.00	291,421.87	
T 3 1/4 06/30/29	200,000.00	191,515.62	
T 3 1/8 02/15/43	100,000.00	81,976.56	
T 3 1/8 05/15/48	100,000.00	78,906.25	
T 3 1/8 08/15/25	300,000.00	293,648.43	
T 3 1/8 08/15/44	300,000.00	243,304.68	
T 3 1/8 08/31/27	300,000.00	289,803.24	
T 3 1/8 08/31/29	100,000.00	94,984.37	
T 3 1/8 11/15/28	200,000.00	191,468.75	
T 3 1/8 11/15/41	100,000.00	83,164.06	
T 3 11/15/44	100,000.00	79,171.87	
T 3 11/15/45	400,000.00	314,187.50	
T 3 3/4 04/15/26	200,000.00	197,546.87	
T 3 3/4 05/31/30	200,000.00	195,609.37	
T 3 3/4 06/30/30	200,000.00	195,562.50	
T 3 3/4 11/15/43	200,000.00	179,406.25	
T 3 3/8 05/15/33	500,000.00	469,453.12	
T 3 3/8 08/15/42	300,000.00	256,640.62	
T 3 3/8 11/15/48	300,000.00	247,382.81	
T 3 5/8 02/15/44	100,000.00	87,960.93	
T 3 5/8 02/15/53	300,000.00	260,507.81	
T 3 5/8 03/31/28	300,000.00	294,304.68	
T 3 5/8 03/31/30	300,000.00	291,585.93	
T 3 5/8 05/15/26	400,000.00	394,031.25	
T 3 5/8 05/15/53	300,000.00	260,765.62	
T 3 5/8 05/31/28	600,000.00	588,620.76	
T 3 5/8 08/15/43	100,000.00	88,148.43	
T 3 7/8 01/15/26	300,000.00	297,000.00	
T 3 7/8 02/15/43	100,000.00	91,531.25	
T 3 7/8 03/31/25	100,000.00	99,023.27	
T 3 7/8 05/15/43	300,000.00	274,453.12	
T 3 7/8 08/15/33	600,000.00	585,726.54	

T 3 7/8 08/15/40	200,000.00	186,765.62	
T 3 7/8 09/30/29	300,000.00	296,109.37	
T 3 7/8 11/30/27	400,000.00	396,156.25	
T 3 7/8 11/30/29	100,000.00	98,648.43	
T 3 7/8 12/31/27	1,100,000.00	1,089,773.44	
T 3 7/8 12/31/29	700,000.00	690,375.00	
T 4 02/15/26	100,000.00	99,257.81	
T 4 02/28/30	100,000.00	99,242.18	
T 4 02/29/28	200,000.00	199,031.25	
T 4 07/31/30	300,000.00	297,492.18	
T 4 1/2 07/15/26	200,000.00	201,015.62	
T 4 1/2 11/15/25	300,000.00	300,187.50	
T 4 1/2 11/15/33	500,000.00	512,773.43	
T 4 1/4 10/15/25	300,000.00	298,757.81	
T 4 1/4 11/15/40	100,000.00	97,757.81	
T 4 1/4 12/31/24	100,000.00	99,398.43	
T 4 1/8 01/31/25	300,000.00	297,843.75	
T 4 1/8 06/15/26	500,000.00	498,046.87	
T 4 1/8 07/31/28	500,000.00	500,351.56	
T 4 1/8 08/15/53	400,000.00	380,718.72	
T 4 1/8 08/31/30	200,000.00	199,671.87	
T 4 1/8 09/30/27	200,000.00	199,812.50	
T 4 1/8 10/31/27	300,000.00	299,742.18	
T 4 1/8 11/15/32	900,000.00	896,906.25	
T 4 10/31/29	300,000.00	297,820.31	
T 4 11/15/42	300,000.00	280,171.87	
T 4 11/15/52	400,000.00	372,000.00	
T 4 12/15/25	300,000.00	297,679.68	
T 4 3/4 02/15/41	100,000.00	103,679.68	
T 4 3/4 07/31/25	900,000.00	902,460.91	
T 4 3/4 11/15/43	200,000.00	205,953.12	
T 4 3/4 11/15/53	200,000.00	211,390.62	
T 4 3/8 02/15/38	100,000.00	101,171.87	
T 4 3/8 05/15/40	100,000.00	99,570.31	
T 4 3/8 08/15/43	200,000.00	195,937.50	
T 4 3/8 08/31/28	100,000.00	101,132.81	
T 4 3/8 11/15/39	200,000.00	199,671.87	
T 4 3/8 11/30/28	500,000.00	506,171.86	
T 4 3/8 11/30/30	300,000.00	303,937.50	
T 4 3/8 12/15/26	500,000.00	502,246.05	
T 4 5/8 02/28/25	300,000.00	299,517.63	
T 4 5/8 03/15/26	100,000.00	100,546.87	

		T 4 5/8 09/15/26	800,000.00	807,375.00	
		T 4 5/8 09/30/30	200,000.00	205,484.37	
		T 4 5/8 10/15/26	200,000.00	201,945.31	
		T 4 5/8 11/15/26	500,000.00	505,214.82	
		T 4 7/8 10/31/28	1,000,000.00	1,032,734.35	
		T 4 7/8 10/31/30	200,000.00	208,429.68	
		T 4 7/8 11/30/25	1,000,000.00	1,007,382.80	
		T 5 05/15/37	50,000.00	54,035.15	
		T 5 08/31/25	200,000.00	201,343.74	
		T 5 10/31/25	1,000,000.00	1,008,632.80	
		T 5 3/8 02/15/31	100,000.00	107,945.31	
	米ドル小計		67,150,000.00	60,625,850.09 (8,964,138,194)	
		銘柄数	225		
		比 率	46.7%	47.3%	
	加ドル			加ドル	
		CAN 0 1/2 09/01/25	100,000.00	94,273.00	
		CAN 0 1/2 12/01/30	200,000.00	164,170.00	
		CAN 0 1/4 03/01/26	100,000.00	92,640.00	
		CAN 1 06/01/27	100,000.00	91,880.00	
		CAN 1 1/2 06/01/26	100,000.00	94,750.00	
		CAN 1 1/2 06/01/31	200,000.00	174,960.00	
		CAN 1 1/2 12/01/31	200,000.00	172,796.00	
		CAN 1 1/4 03/01/25	100,000.00	96,517.00	
		CAN 1 1/4 06/01/30	100,000.00	87,455.00	
		CAN 1 3/4 12/01/53	200,000.00	138,120.00	
		CAN 2 06/01/28	100,000.00	93,939.00	
		CAN 2 06/01/32	100,000.00	89,610.00	
		CAN 2 1/2 12/01/32	200,000.00	185,720.00	
		CAN 2 1/4 06/01/29	100,000.00	94,185.00	
		CAN 2 12/01/51	200,000.00	147,356.00	
		CAN 2 3/4 09/01/27	100,000.00	97,085.00	
		CAN 2 3/4 12/01/48	100,000.00	87,777.00	
		CAN 2 3/4 12/01/55	100,000.00	87,210.00	
		CAN 3 04/01/26	100,000.00	98,045.00	
		CAN 3 1/2 08/01/25	100,000.00	98,760.00	
		CAN 3 1/2 12/01/45	100,000.00	99,783.00	
		CAN 3 1/4 09/01/28	100,000.00	98,741.00	
		CAN 3 10/01/25	100,000.00	97,995.40	
		CAN 3 3/4 02/01/25	100,000.00	99,061.00	
		CAN 3 3/4 05/01/25	100,000.00	99,094.00	
		CAN 4 03/01/29	100,000.00	102,480.00	

	CAN 4 06/01/41	100,000.00	106,018.00	
	CAN 4 1/2 02/01/26	100,000.00	100,920.00	
	CAN 4 1/2 11/01/25	200,000.00	201,028.00	
	CAN 5 3/4 06/01/33	200,000.00	235,586.00	
加ドル小計		3,800,000.00	3,527,954.40 (385,605,415)	
	銘柄数	30		
	比率	2.0%	2.0%	
メキシコペソ			メキシコペソ	
	MBONO 10 11/20/36	400,000.00	426,356.00	
	MBONO 5 03/06/25	1,200,000.00	1,140,150.00	
	MBONO 5 1/2 03/04/27	2,400,000.00	2,146,454.40	
	MBONO 5 3/4 03/05/26	2,200,000.00	2,042,739.60	
	MBONO 7 09/03/26	700,000.00	656,141.50	
	MBONO 7 1/2 05/26/33	1,500,000.00	1,335,681.00	
	MBONO 7 1/2 06/03/27	1,700,000.00	1,619,076.60	
	MBONO 7 3/4 05/29/31	2,400,000.00	2,226,616.80	
	MBONO 7 3/4 11/13/42	1,700,000.00	1,466,785.50	
	MBONO 7 3/4 11/23/34	500,000.00	451,061.00	
	MBONO 8 05/24/35	100,000.00	90,142.50	
	MBONO 8 07/31/53	1,100,000.00	950,063.40	
	MBONO 8 1/2 03/01/29	500,000.00	484,939.50	
	MBONO 8 1/2 05/31/29	1,500,000.00	1,470,004.50	
	MBONO 8 1/2 11/18/38	1,200,000.00	1,123,474.80	
	MBONO 8 11/07/47	1,400,000.00	1,220,955.40	
メキシコペソ小計		20,500,000.00	18,850,642.50 (161,663,110)	
	銘柄数	16		
	比率	0.8%	0.9%	
ユーロ			ユーロ	
	BGB 0 10/22/27	100,000.00	91,830.00	
	BGB 0 10/22/31	100,000.00	81,100.00	
	BGB 0.1 06/22/30	100,000.00	85,260.00	
	BGB 0.35 06/22/32	100,000.00	81,850.00	
	BGB 0.8 06/22/25	100,000.00	96,300.00	
	BGB 0.8 06/22/27	100,000.00	94,305.00	
	BGB 0.8 06/22/28	100,000.00	92,590.00	
	BGB 0.9 06/22/29	100,000.00	91,615.00	
	BGB 1 06/22/26	200,000.00	192,160.00	
	BGB 1 06/22/31	100,000.00	88,570.00	
	BGB 1 1/4 04/22/33	100,000.00	87,620.00	
	BGB 1.4 06/22/53	100,000.00	63,920.00	

BGB 1. 6 06/22/47	100,000.00	72,280.00	
BGB 1. 7 06/22/50	100,000.00	70,750.00	
BGB 1. 9 06/22/38	100,000.00	85,270.00	
BGB 3 06/22/34	100,000.00	100,590.00	
BGB 3 3/4 06/22/45	100,000.00	106,410.00	
BGB 3. 3 06/22/54	100,000.00	97,320.00	
BGB 4 1/4 03/28/41	100,000.00	113,070.00	
BGB 5 03/28/35	100,000.00	118,830.00	
BGB 5 1/2 03/28/28	100,000.00	111,550.00	
BKO 2 1/2 03/13/25	100,000.00	99,301.00	
BKO 2. 8 06/12/25	100,000.00	99,756.00	
BKO 3. 1 09/18/25	100,000.00	100,441.00	
BKO 3. 1 12/12/25	200,000.00	201,420.00	
BTPS 0 04/01/26	200,000.00	187,240.00	
BTPS 0 08/01/26	200,000.00	185,480.00	
BTPS 0 1/2 02/01/26	100,000.00	95,000.00	
BTPS 0 1/2 07/15/28	100,000.00	89,030.00	
BTPS 0 1/4 03/15/28	100,000.00	88,930.00	
BTPS 0. 35 02/01/25	200,000.00	194,040.00	
BTPS 0. 45 02/15/29	100,000.00	87,030.00	
BTPS 0. 6 08/01/31	100,000.00	80,700.00	
BTPS 0. 85 01/15/27	300,000.00	281,910.00	
BTPS 0. 9 04/01/31	100,000.00	83,490.00	
BTPS 0. 95 03/01/37	200,000.00	137,380.00	
BTPS 0. 95 06/01/32	100,000.00	80,780.00	
BTPS 0. 95 08/01/30	200,000.00	170,900.00	
BTPS 0. 95 12/01/31	200,000.00	164,120.00	
BTPS 1 1/2 04/30/45	100,000.00	61,700.00	
BTPS 1 1/2 06/01/25	100,000.00	97,700.00	
BTPS 1. 1 04/01/27	100,000.00	94,160.00	
BTPS 1. 2 08/15/25	200,000.00	194,080.00	
BTPS 1. 45 03/01/36	100,000.00	75,610.00	
BTPS 1. 6 06/01/26	200,000.00	193,620.00	
BTPS 1. 65 03/01/32	100,000.00	86,410.00	
BTPS 1. 65 12/01/30	200,000.00	177,600.00	
BTPS 1. 7 09/01/51	100,000.00	59,540.00	
BTPS 1. 8 03/01/41	100,000.00	70,570.00	
BTPS 1. 85 07/01/25	200,000.00	196,240.00	
BTPS 2 02/01/28	100,000.00	95,850.00	
BTPS 2 1/2 12/01/32	200,000.00	182,120.00	
BTPS 2 1/4 09/01/36	100,000.00	82,390.00	
BTPS 2 12/01/25	100,000.00	98,050.00	

BTPS 2.45 09/01/33	100,000.00	89,460.00	
BTPS 2.45 09/01/50	100,000.00	70,850.00	
BTPS 2.65 12/01/27	300,000.00	295,170.00	
BTPS 2.7 03/01/47	100,000.00	77,180.00	
BTPS 2.8 03/01/67	100,000.00	71,250.00	
BTPS 2.8 06/15/29	100,000.00	97,380.00	
BTPS 2.8 12/01/28	100,000.00	98,150.00	
BTPS 2.95 09/01/38	100,000.00	86,800.00	
BTPS 3 08/01/29	200,000.00	196,860.00	
BTPS 3 1/2 01/15/26	100,000.00	100,730.00	
BTPS 3 1/2 03/01/30	100,000.00	100,640.00	
BTPS 3 1/4 03/01/38	100,000.00	90,330.00	
BTPS 3 1/4 09/01/46	100,000.00	84,790.00	
BTPS 3.1 03/01/40	100,000.00	86,810.00	
BTPS 3.35 03/01/35	100,000.00	94,580.00	
BTPS 3.4 03/28/25	100,000.00	100,060.00	
BTPS 3.4 04/01/28	100,000.00	100,930.00	
BTPS 3.45 03/01/48	100,000.00	87,230.00	
BTPS 3.6 09/29/25	100,000.00	100,760.00	
BTPS 3.7 06/15/30	100,000.00	101,320.00	
BTPS 3.8 04/15/26	100,000.00	101,580.00	
BTPS 3.8 08/01/28	200,000.00	205,000.00	
BTPS 3.85 09/01/49	100,000.00	92,380.00	
BTPS 3.85 09/15/26	200,000.00	204,160.00	
BTPS 3.85 12/15/29	200,000.00	204,800.00	
BTPS 4 02/01/37	100,000.00	99,650.00	
BTPS 4 04/30/35	100,000.00	100,690.00	
BTPS 4 10/30/31	100,000.00	102,810.00	
BTPS 4 11/15/30	100,000.00	103,020.00	
BTPS 4 3/4 09/01/28	100,000.00	106,540.00	
BTPS 4 3/4 09/01/44	100,000.00	105,360.00	
BTPS 4.1 02/01/29	100,000.00	103,800.00	
BTPS 4.35 11/01/33	200,000.00	208,820.00	
BTPS 4.4 05/01/33	100,000.00	105,110.00	
BTPS 4.45 09/01/43	100,000.00	101,330.00	
BTPS 5 08/01/34	200,000.00	219,040.00	
BTPS 5 08/01/39	100,000.00	108,740.00	
BTPS 5 09/01/40	100,000.00	108,720.00	
BTPS 5 3/4 02/01/33	100,000.00	115,500.00	
BTPS 6 05/01/31	100,000.00	116,080.00	
BTPS 6 1/2 11/01/27	100,000.00	112,030.00	
BTPS 7 1/4 11/01/26	100,000.00	111,150.00	

DBR 0 02/15/30	100,000.00	87,615.00	
DBR 0 02/15/31	200,000.00	171,480.00	
DBR 0 02/15/32	200,000.00	167,398.00	
DBR 0 05/15/35	100,000.00	76,466.00	
DBR 0 05/15/36	100,000.00	74,252.00	
DBR 0 08/15/26	100,000.00	94,046.00	
DBR 0 08/15/29	200,000.00	177,180.00	
DBR 0 08/15/30	400,000.00	346,780.00	
DBR 0 08/15/31	200,000.00	169,526.00	
DBR 0 08/15/50	300,000.00	155,991.00	
DBR 0 08/15/52	200,000.00	99,060.00	
DBR 0 1/2 02/15/25	100,000.00	97,253.00	
DBR 0 1/2 02/15/26	100,000.00	95,867.00	
DBR 0 1/4 02/15/27	100,000.00	93,896.00	
DBR 0 1/4 02/15/29	100,000.00	90,729.00	
DBR 0 1/4 08/15/28	300,000.00	274,650.00	
DBR 0 11/15/27	200,000.00	183,608.00	
DBR 0 11/15/28	300,000.00	270,003.00	
DBR 1 05/15/38	100,000.00	81,968.00	
DBR 1 08/15/25	100,000.00	97,239.00	
DBR 1 1/4 08/15/48	200,000.00	154,012.00	
DBR 1.7 08/15/32	100,000.00	95,771.00	
DBR 1.8 08/15/53	200,000.00	170,270.00	
DBR 2 1/2 07/04/44	200,000.00	197,968.00	
DBR 2 1/2 08/15/46	200,000.00	198,562.00	
DBR 2.1 11/15/29	200,000.00	198,494.00	
DBR 2.3 02/15/33	100,000.00	100,214.00	
DBR 2.3 02/15/33	300,000.00	300,621.00	
DBR 2.4 11/15/30	100,000.00	100,939.00	
DBR 3 1/4 07/04/42	100,000.00	109,958.00	
DBR 4 01/04/37	200,000.00	233,470.00	
DBR 4 3/4 07/04/34	100,000.00	121,921.00	
DBR 4 3/4 07/04/40	100,000.00	129,317.00	
DBR 4.25 07/04/39	100,000.00	121,598.00	
DBR 5.5 01/04/31	100,000.00	120,659.00	
DBR 6.5 07/04/27	100,000.00	113,600.00	
FRTR 0 02/25/25	400,000.00	386,400.00	
FRTR 0 02/25/26	300,000.00	283,755.00	
FRTR 0 02/25/27	500,000.00	462,200.00	
FRTR 0 03/25/25	300,000.00	289,320.00	
FRTR 0 05/25/32	100,000.00	80,030.00	
FRTR 0 1/2 05/25/25	100,000.00	96,748.00	

FRTR 0 1/2 05/25/26	100,000.00	95,170.00	
FRTR 0 1/2 05/25/29	200,000.00	179,650.00	
FRTR 0 1/2 05/25/40	200,000.00	132,740.00	
FRTR 0 1/2 05/25/72	100,000.00	38,480.00	
FRTR 0 1/2 06/25/44	100,000.00	59,650.00	
FRTR 0 1/4 11/25/26	300,000.00	280,920.00	
FRTR 0 11/25/29	300,000.00	258,630.00	
FRTR 0 11/25/30	500,000.00	419,075.00	
FRTR 0 11/25/31	400,000.00	325,280.00	
FRTR 0 3/4 02/25/28	600,000.00	558,420.00	
FRTR 0 3/4 05/25/28	100,000.00	92,695.00	
FRTR 0 3/4 05/25/52	200,000.00	107,640.00	
FRTR 0 3/4 05/25/53	200,000.00	106,320.00	
FRTR 0 3/4 11/25/28	300,000.00	275,610.00	
FRTR 1 05/25/27	300,000.00	285,120.00	
FRTR 1 1/2 05/25/31	200,000.00	185,040.00	
FRTR 1 1/2 05/25/50	200,000.00	137,600.00	
FRTR 1 1/4 05/25/34	300,000.00	256,980.00	
FRTR 1 1/4 05/25/36	300,000.00	246,240.00	
FRTR 1 1/4 05/25/38	100,000.00	78,660.00	
FRTR 1 11/25/25	200,000.00	193,600.00	
FRTR 1 3/4 05/25/66	100,000.00	67,000.00	
FRTR 1 3/4 06/25/39	200,000.00	166,860.00	
FRTR 2 05/25/48	200,000.00	157,120.00	
FRTR 2 1/2 05/25/30	200,000.00	198,920.00	
FRTR 2 1/2 05/25/43	100,000.00	89,360.00	
FRTR 2 1/2 09/24/26	400,000.00	398,440.00	
FRTR 2 11/25/32	400,000.00	375,960.00	
FRTR 2 3/4 02/25/29	300,000.00	302,280.00	
FRTR 3 05/25/33	200,000.00	203,440.00	
FRTR 3 1/2 04/25/26	200,000.00	203,470.00	
FRTR 3 1/2 11/25/33	100,000.00	105,660.00	
FRTR 3 1/4 05/25/45	200,000.00	199,940.00	
FRTR 4 04/25/55	100,000.00	112,660.00	
FRTR 4 04/25/60	100,000.00	113,990.00	
FRTR 4 10/25/38	100,000.00	110,830.00	
FRTR 4 3/4 04/25/35	200,000.00	234,520.00	
FRTR 5 1/2 04/25/29	200,000.00	228,120.00	
FRTR 5 3/4 10/25/32	200,000.00	245,780.00	
FRTR 6 10/25/25	100,000.00	105,260.00	
FRTR4.5 04/25/41	200,000.00	235,160.00	
IRISH 0.2 10/18/30	100,000.00	85,625.00	

IRISH 1 05/15/26	100,000.00	97,000.00	
IRISH 1 1/2 05/15/50	100,000.00	71,730.00	
IRISH 1.3 05/15/33	100,000.00	88,620.00	
IRISH 1.35 03/18/31	100,000.00	92,300.00	
IRISH 1.7 05/15/37	100,000.00	86,470.00	
IRISH 2 02/18/45	100,000.00	83,170.00	
IRISH 5.4 03/13/25	100,000.00	102,450.00	
NETHER 0 01/15/26	100,000.00	94,880.00	
NETHER 0 01/15/27	100,000.00	92,935.00	
NETHER 0 01/15/29	100,000.00	88,640.00	
NETHER 0 01/15/38	100,000.00	67,980.00	
NETHER 0 01/15/52	100,000.00	47,830.00	
NETHER 0 07/15/30	100,000.00	85,310.00	
NETHER 0 07/15/31	100,000.00	83,110.00	
NETHER 0 1/2 01/15/40	100,000.00	70,940.00	
NETHER 0 1/2 07/15/26	100,000.00	95,135.00	
NETHER 0 1/2 07/15/32	100,000.00	83,580.00	
NETHER 0 1/4 07/15/25	100,000.00	96,262.00	
NETHER 0 3/4 07/15/27	100,000.00	94,365.00	
NETHER 0 3/4 07/15/28	100,000.00	92,870.00	
NETHER 2 1/2 01/15/33	100,000.00	99,380.00	
NETHER 2 1/2 07/15/33	100,000.00	99,060.00	
NETHER 2 3/4 01/15/47	100,000.00	100,010.00	
NETHER 3 3/4 01/15/42	100,000.00	113,210.00	
NETHER 4 01/15/37	100,000.00	113,330.00	
NETHER 5 1/2 01/15/28	100,000.00	111,220.00	
OBL 0 04/10/26	200,000.00	189,292.00	
OBL 0 04/11/25	200,000.00	192,876.00	
OBL 0 04/16/27	100,000.00	92,821.00	
OBL 0 10/09/26	300,000.00	281,169.00	
OBL 0 10/10/25	200,000.00	191,028.00	
OBL 1.3 10/15/27	400,000.00	386,148.00	
OBL 2.2 04/13/28	100,000.00	99,691.00	
OBL 2.4 10/19/28	300,000.00	301,809.00	
RAGB 0 02/20/30	100,000.00	85,295.00	
RAGB 0 02/20/31	100,000.00	82,710.00	
RAGB 0 1/2 02/20/29	100,000.00	89,935.00	
RAGB 0 1/2 04/20/27	100,000.00	93,555.00	
RAGB 0 1/4 10/20/36	100,000.00	70,820.00	
RAGB 0 10/20/28	100,000.00	88,470.00	
RAGB 0 10/20/40	100,000.00	59,940.00	
RAGB 0 3/4 03/20/51	100,000.00	57,400.00	

RAGB 0 3/4 10/20/26	100,000.00	94,920.00	
RAGB 0.9 02/20/32	100,000.00	86,560.00	
RAGB 1 1/2 02/20/47	100,000.00	73,250.00	
RAGB 2 07/15/26	100,000.00	98,355.00	
RAGB 2.4 05/23/34	100,000.00	95,650.00	
RAGB 2.9 02/20/33	100,000.00	100,540.00	
RAGB 3.15 06/20/44	100,000.00	99,960.00	
RAGB 4.15 03/37	100,000.00	111,640.00	
RFGB 0 09/15/30	100,000.00	83,860.00	
RFGB 0 1/2 09/15/28	100,000.00	90,770.00	
RFGB 0 3/4 04/15/31	100,000.00	87,090.00	
RFGB 1 1/8 04/15/34	100,000.00	84,300.00	
RFGB 2 5/8 07/04/42	100,000.00	93,370.00	
RFGB 3 09/15/33	100,000.00	100,990.00	
RFGB 4 07/04/25	100,000.00	101,450.00	
SPGB 0 01/31/25	300,000.00	289,890.00	
SPGB 0 01/31/26	200,000.00	188,200.00	
SPGB 0 01/31/27	300,000.00	275,760.00	
SPGB 0 01/31/28	400,000.00	357,620.00	
SPGB 0 05/31/25	200,000.00	191,620.00	
SPGB 0 1/2 10/31/31	200,000.00	164,820.00	
SPGB 0.1 04/30/31	100,000.00	81,000.00	
SPGB 0.6 10/31/29	100,000.00	87,700.00	
SPGB 0.8 07/30/27	200,000.00	186,490.00	
SPGB 0.8 07/30/29	300,000.00	267,570.00	
SPGB 0.85 07/30/37	100,000.00	71,110.00	
SPGB 1 07/30/42	100,000.00	64,120.00	
SPGB 1 1/4 10/31/30	200,000.00	178,790.00	
SPGB 1 10/31/50	100,000.00	52,910.00	
SPGB 1.2 10/31/40	100,000.00	69,550.00	
SPGB 1.3 10/31/26	200,000.00	191,500.00	
SPGB 1.4 07/30/28	100,000.00	94,090.00	
SPGB 1.45 04/30/29	100,000.00	93,205.00	
SPGB 1.45 10/31/27	100,000.00	95,195.00	
SPGB 1.85 07/30/35	100,000.00	85,300.00	
SPGB 1.9 10/31/52	100,000.00	65,850.00	
SPGB 1.95 04/30/26	100,000.00	97,925.00	
SPGB 1.95 07/30/30	200,000.00	188,200.00	
SPGB 2.15 10/31/25	100,000.00	98,510.00	
SPGB 2.35 07/30/33	200,000.00	185,600.00	
SPGB 2.55 10/31/32	300,000.00	286,380.00	
SPGB 2.7 10/31/48	100,000.00	82,280.00	

		SPGB 2.8 05/31/26	200,000.00	199,420.00	
		SPGB 2.9 10/31/46	100,000.00	86,680.00	
		SPGB 3.45 07/30/43	100,000.00	95,300.00	
		SPGB 3.45 07/30/66	100,000.00	89,040.00	
		SPGB 3.55 10/31/33	200,000.00	204,880.00	
		SPGB 3.9 07/30/39	100,000.00	103,160.00	
		SPGB 4.2 01/31/37	100,000.00	107,550.00	
		SPGB 4.7 07/30/41	100,000.00	113,090.00	
		SPGB 4.9 07/30/40	100,000.00	114,750.00	
		SPGB 5 3/4 07/30/32	100,000.00	119,610.00	
		SPGB 5.15 10/31/28	100,000.00	110,035.00	
		SPGB 5.15 10/31/44	100,000.00	119,890.00	
		SPGB 6 01/31/29	100,000.00	114,580.00	
	ユーロ小計		41,400,000.00	38,194,738.00 (6,142,095,817)	
		銘柄数	277		
		比率	32.0%	32.4%	
	英ポンド			英ポンド	
		UKT 0 1/2 01/31/29	200,000.00	169,540.00	
		UKT 0 1/2 10/22/61	100,000.00	29,475.00	
		UKT 0 1/4 07/31/31	200,000.00	152,900.00	
		UKT 0 1/8 01/30/26	100,000.00	92,320.00	
		UKT 0 1/8 01/31/28	100,000.00	86,140.00	
		UKT 0 3/8 10/22/26	100,000.00	90,620.00	
		UKT 0 3/8 10/22/30	100,000.00	79,600.00	
		UKT 0 5/8 06/07/25	200,000.00	189,960.00	
		UKT 0 5/8 07/31/35	100,000.00	67,900.00	
		UKT 0 5/8 10/22/50	100,000.00	39,860.00	
		UKT 0 7/8 01/31/46	100,000.00	49,230.00	
		UKT 0 7/8 07/31/33	100,000.00	75,250.00	
		UKT 0 7/8 10/22/29	100,000.00	84,930.00	
		UKT 1 01/31/32	200,000.00	160,060.00	
		UKT 1 1/2 07/22/26	100,000.00	94,080.00	
		UKT 1 1/2 07/22/47	100,000.00	56,040.00	
		UKT 1 1/4 07/22/27	100,000.00	91,370.00	
		UKT 1 1/4 07/31/51	100,000.00	48,520.00	
		UKT 1 1/4 10/22/41	100,000.00	60,860.00	
		UKT 1 1/8 01/31/39	200,000.00	128,540.00	
		UKT 1 1/8 10/22/2073	100,000.00	36,410.00	
		UKT 1 3/4 07/22/57	100,000.00	52,830.00	
		UKT 1 3/4 09/07/37	100,000.00	73,870.00	
		UKT 1 5/8 10/22/28	100,000.00	90,540.00	

	UKT 1 5/8 10/22/54	100,000.00	51,980.00	
	UKT 1 5/8 10/22/71	100,000.00	46,090.00	
	UKT 2 09/07/25	400,000.00	385,360.00	
	UKT 2 1/2 07/22/65	100,000.00	63,420.00	
	UKT 3 1/2 01/22/45	100,000.00	85,650.00	
	UKT 3 1/2 07/22/68	100,000.00	81,950.00	
	UKT 3 1/4 01/22/44	100,000.00	82,740.00	
	UKT 3 1/4 01/31/33	200,000.00	188,780.00	
	UKT 3 3/4 01/29/38	100,000.00	93,830.00	
	UKT 3 3/4 07/22/52	100,000.00	86,960.00	
	UKT 3 3/4 10/22/53	200,000.00	172,880.00	
	UKT 4 01/22/60	100,000.00	91,010.00	
	UKT 4 1/2 06/07/28	200,000.00	204,420.00	
	UKT 4 1/2 12/07/42	100,000.00	99,870.00	
	UKT 4 1/4 03/07/36	100,000.00	100,560.00	
	UKT 4 1/4 12/07/27	30,000.00	30,339.00	
	UKT 4 1/4 12/07/40	100,000.00	97,580.00	
	UKT 4 1/4 12/07/46	100,000.00	95,310.00	
	UKT 4 1/4 12/07/49	100,000.00	94,880.00	
	UKT 4 1/4 12/07/55	100,000.00	94,730.00	
	UKT 4 1/8 01/29/27	200,000.00	200,280.00	
	UKT 4 10/22/63	100,000.00	90,730.00	
	UKT 4 3/4 10/22/43	100,000.00	102,570.00	
	UKT 4 3/4 12/07/30	100,000.00	105,360.00	
	UKT 4 3/4 12/07/38	100,000.00	104,200.00	
	UKT 4 5/8 01/31/34	100,000.00	104,470.00	
	UKT 4.25 06/07/32	100,000.00	102,450.00	
	UKT 4.5 09/07/34	100,000.00	103,370.00	
	UKT 6 12/07/28	10,000.00	10,940.00	
英bond小計		6,340,000.00	5,273,554.00 (991,059,003)	
	銘柄数	53		
	比率	5.2%	5.2%	
スウェーデン クローネ			スウェーデン クローネ	
	SGB 0 1/8 05/12/31	300,000.00	257,367.00	
	SGB 0 3/4 05/12/28 #1060	300,000.00	281,010.00	
	SGB 0 3/4 11/12/29 #1061	400,000.00	367,432.00	
	SGB 1 11/12/26 #1059	500,000.00	479,920.00	
	SGB 1 3/4 11/11/33 #1065	200,000.00	190,362.00	

	SGB 2 1/2 05/12/25 #1058	500,000.00	496,615.00	
	SGB 2 1/4 06/01/32 #1056	300,000.00	299,400.00	
	SGB 3 1/2 03/30/39	200,000.00	226,584.00	
スウェーデンクローネ小計		2,700,000.00	2,598,690.00 (36,771,463)	
	銘柄数	8		
	比 率	0.2%	0.2%	
ノルウェー クローネ			ノルウェー クローネ	
	NGB 1 1/2 02/19/26	300,000.00	286,890.00	
	NGB 1 1/4 09/17/31	200,000.00	168,760.00	
	NGB 1 3/4 02/17/27	300,000.00	283,980.00	
	NGB 1 3/4 03/13/25	300,000.00	291,960.00	
	NGB 1 3/4 09/06/29	200,000.00	182,240.00	
	NGB 1 3/8 08/19/30	300,000.00	262,530.00	
	NGB 2 04/26/28	200,000.00	188,020.00	
	NGB 2 1/8 05/18/32	200,000.00	178,900.00	
	NGB 3 08/15/33	300,000.00	285,240.00	
	NGB 3 1/2 10/06/42	100,000.00	99,970.00	
ノルウェークローネ小計		2,400,000.00	2,228,490.00 (31,443,993)	
	銘柄数	10		
	比 率	0.2%	0.2%	
デンマーク クローネ			デンマーク クローネ	
	DGB 0 1/2 11/15/27	400,000.00	372,480.00	
	DGB 0 1/2 11/15/29	400,000.00	359,480.00	
	DGB 0 1/4 11/15/52	300,000.00	159,240.00	
	DGB 0 11/15/31	400,000.00	332,600.00	
	DGB 1 3/4 11/15/25	400,000.00	392,920.00	
	DGB 2 1/4 11/15/33	200,000.00	195,740.00	
	DGB 4 1/2 11/15/39	600,000.00	743,760.00	
デンマーククローネ小計		2,700,000.00	2,556,220.00 (55,137,665)	
	銘柄数	7		
	比 率	0.3%	0.3%	
ポーランドズロチ			ポーランドズロチ	
	POLGB 0 1/4 10/25/26	200,000.00	175,900.00	
	POLGB 0 10/25/25	100,000.00	92,200.00	
	POLGB 0 3/4 04/25/25	300,000.00	283,320.00	
	POLGB 1 1/4 10/25/30	200,000.00	155,860.00	

	POLGB 1 3/4 04/25/32	200,000.00	153,360.00	
	POLGB 2 1/2 07/25/26	200,000.00	188,300.00	
	POLGB 2 1/2 07/25/27	100,000.00	92,020.00	
	POLGB 2 3/4 04/25/28	200,000.00	182,200.00	
	POLGB 2 3/4 10/25/29	500,000.00	445,550.00	
	POLGB 3 1/4 07/25/25	100,000.00	96,451.00	
	POLGB 3 3/4 05/25/27	300,000.00	286,740.00	
	POLGB 6 10/25/33	200,000.00	210,500.00	
	POLGB 7 1/2 07/25/28	300,000.00	329,340.00	
ポーランドズロチ小計		2,900,000.00	2,691,741.00 (98,857,956)	
	銘柄数	13		
	比 率	0.5%	0.5%	
豪ドル			豪ドル	
	ACGB 0 1/2 09/21/26	100,000.00	91,730.30	
	ACGB 0 1/4 11/21/25	100,000.00	93,649.20	
	ACGB 1 1/2 06/21/31	200,000.00	167,160.00	
	ACGB 1 1/4 05/21/32	100,000.00	79,703.50	
	ACGB 1 11/21/31	100,000.00	79,312.40	
	ACGB 1 12/21/30	200,000.00	163,750.80	
	ACGB 1 3/4 06/21/51	100,000.00	55,763.30	
	ACGB 1 3/4 11/21/32	200,000.00	164,243.00	
	ACGB 2 1/2 05/21/30	100,000.00	91,730.00	
	ACGB 2 1/4 05/21/28	100,000.00	93,700.00	
	ACGB 2 3/4 05/21/41	100,000.00	78,790.10	
	ACGB 2 3/4 11/21/27	200,000.00	192,320.00	
	ACGB 2 3/4 11/21/28	100,000.00	95,090.00	
	ACGB 2 3/4 11/21/29	100,000.00	93,840.00	
	ACGB 3 03/21/47	100,000.00	77,100.00	
	ACGB 3 1/2 12/21/34	100,000.00	93,359.50	
	ACGB 3 1/4 04/21/25	100,000.00	99,020.00	
	ACGB 3 1/4 04/21/29	100,000.00	97,018.30	
	ACGB 3 1/4 06/21/39	100,000.00	86,370.00	
	ACGB 3 11/21/33	100,000.00	90,208.90	
	ACGB 3 3/4 04/21/37	100,000.00	93,710.00	
	ACGB 3 3/4 05/21/34	100,000.00	95,916.60	
	ACGB 4 1/2 04/21/33	200,000.00	204,180.00	
	ACGB 4 1/4 04/21/26	200,000.00	201,660.00	
豪ドル小計		3,000,000.00	2,679,325.90 (260,350,097)	
	銘柄数	24		
	比 率	1.4%	1.4%	

ニュージーランド ドル			ニュージーランド ドル	
	NZGB 1 1/2 05/15/31	100,000.00	80,980.00	
	NZGB 2 05/15/32	100,000.00	81,890.00	
	NZGB 2 3/4 04/15/37	100,000.00	79,120.00	
	NZGB 3 04/20/29	100,000.00	93,310.00	
	NZGB 3 1/2 04/14/33	100,000.00	91,130.00	
	NZGB 4 1/2 04/15/27	100,000.00	99,975.00	
ニュージーランドドル小計		600,000.00	526,405.00 (47,550,163)	
	銘柄数	6		
	比率	0.2%	0.3%	
シンガポールドル			シンガポールドル	
	SIGB 2 1/4 08/01/36	100,000.00	92,760.00	
	SIGB 2 1/8 06/01/26	100,000.00	97,700.00	
	SIGB 2 3/4 03/01/46	100,000.00	96,660.00	
	SIGB 2 3/4 04/01/42	100,000.00	97,150.00	
	SIGB 2 7/8 09/01/30	100,000.00	99,780.00	
	SIGB 3 1/2 03/01/27	200,000.00	203,200.00	
	SIGB 3 3/8 09/01/33	100,000.00	103,630.00	
シンガポールドル小計		800,000.00	790,880.00 (87,297,334)	
	銘柄数	7		
	比率	0.5%	0.5%	
マレーシア リングgit			マレーシア リングgit	
	MGS 2.632 04/15/31	100,000.00	93,148.60	
	MGS 3.502 05/31/27	200,000.00	200,166.20	
	MGS 3.582 07/15/32	100,000.00	98,297.30	
	MGS 3.733 06/15/28	100,000.00	100,461.50	
	MGS 3.757 05/22/40	100,000.00	96,471.90	
	MGS 3.828 07/05/34	100,000.00	99,948.70	
	MGS 3.844 04/15/33	200,000.00	199,997.00	
	MGS 3.885 08/15/29	200,000.00	202,557.40	
	MGS 3.899 11/16/27	100,000.00	101,358.20	
	MGS 3.955 09/15/25	200,000.00	201,942.40	
	MGS 4.065 06/15/50	200,000.00	195,757.60	
	MGS 4.232 06/30/31	100,000.00	103,286.10	
	MGS 4.254 05/31/35	100,000.00	102,940.00	
	MGS 4.392 04/15/26	300,000.00	306,253.80	
	MGS 4.457 03/31/53	100,000.00	104,621.00	
MGS 4.498 04/15/30	100,000.00	104,178.40		
MGS 4.696 10/15/42	100,000.00	108,094.90		

	MGS 4.736 03/15/46	100,000.00	107,659.30	
	MGS 4.762 04/07/37	100,000.00	107,990.10	
	MGS 4.893 06/08/38	100,000.00	109,977.00	
	MGS 4.921 07/06/48	100,000.00	110,990.70	
	MGS 4.935 09/30/43	100,000.00	110,240.40	
	MGS 5.248 09/28	100,000.00	106,955.70	
マレーシアリングット小計		3,000,000.00	3,073,294.20 (96,002,642)	
	銘柄数	23		
	比率	0.5%	0.5%	
イスラエル シュケル			イスラエル シュケル	
	ILGOV 0 1/2 02/27/26	100,000.00	93,800.00	
	ILGOV 0 1/2 04/30/25	200,000.00	192,660.00	
	ILGOV 1 03/31/30	200,000.00	167,740.00	
	ILGOV 1 1/2 05/31/37	100,000.00	70,010.00	
	ILGOV 1 3/4 08/31/25	100,000.00	97,460.00	
	ILGOV 1.3 04/30/32	100,000.00	80,170.00	
	ILGOV 2 03/31/27	200,000.00	192,240.00	
	ILGOV 2 1/4 09/28/28	100,000.00	93,370.00	
	ILGOV 2.8 11/29/52	100,000.00	68,380.00	
	ILGOV 3 3/4 02/28/29	100,000.00	101,530.00	
	ILGOV 3 3/4 03/31/47	100,000.00	88,160.00	
	ILGOV 5 1/2 01/31/42	100,000.00	109,290.00	
	ILGOV 6 1/4 10/30/26	100,000.00	107,560.00	
イスラエルシュケル小計		1,600,000.00	1,462,370.00 (58,425,922)	
	銘柄数	13		
	比率	0.3%	0.3%	
オフショア人民元			オフショア人民元	
	CGB 1.99 04/09/25	500,000.00	498,750.00	
	CGB 2 06/15/25	3,300,000.00	3,290,892.00	
	CGB 2 1/2 07/25/27	1,100,000.00	1,105,357.00	
	CGB 2 3/4 02/17/32	300,000.00	304,710.00	
	CGB 2 3/4 06/15/29	500,000.00	507,845.00	
	CGB 2.18 08/15/26	2,200,000.00	2,195,314.00	
	CGB 2.18 08/25/25	1,000,000.00	999,350.00	
	CGB 2.22 09/25/25	1,600,000.00	1,600,368.00	
	CGB 2.24 05/25/25	800,000.00	800,616.00	
	CGB 2.26 02/24/25	700,000.00	701,239.00	
	CGB 2.28 11/25/25	1,300,000.00	1,301,352.00	
	CGB 2.3 05/15/26	1,200,000.00	1,201,092.00	
	CGB 2.33 12/15/25	1,700,000.00	1,703,978.00	

CGB 2. 35 03/15/25	1, 700, 000. 00	1, 704, 896. 00	
CGB 2. 37 01/20/27	600, 000. 00	600, 894. 00	
CGB 2. 39 11/15/26	2, 000, 000. 00	2, 007, 680. 00	
CGB 2. 4 07/15/28	2, 100, 000. 00	2, 101, 638. 00	
CGB 2. 44 10/15/27	4, 200, 000. 00	4, 211, 760. 00	
CGB 2. 46 02/15/26	1, 900, 000. 00	1, 907, 942. 00	
CGB 2. 48 04/15/27	600, 000. 00	602, 634. 00	
CGB 2. 52 08/25/33	1, 500, 000. 00	1, 496, 835. 00	
CGB 2. 55 10/15/28	2, 800, 000. 00	2, 823, 380. 00	
CGB 2. 6 09/01/32	800, 000. 00	802, 904. 00	
CGB 2. 6 09/15/30	2, 400, 000. 00	2, 414, 352. 00	
CGB 2. 62 04/15/28	1, 500, 000. 00	1, 516, 380. 00	
CGB 2. 62 06/25/30	1, 100, 000. 00	1, 107, 865. 00	
CGB 2. 62 09/25/29	600, 000. 00	604, 932. 00	
CGB 2. 64 01/15/28	1, 100, 000. 00	1, 111, 000. 00	
CGB 2. 67 05/25/33	700, 000. 00	706, 706. 00	
CGB 2. 67 11/25/33	1, 400, 000. 00	1, 420, 342. 00	
CGB 2. 68 05/21/30	700, 000. 00	707, 602. 00	
CGB 2. 69 08/12/26	900, 000. 00	909, 738. 00	
CGB 2. 69 08/15/32	400, 000. 00	404, 328. 00	
CGB 2. 76 05/15/32	300, 000. 00	304, 995. 00	
CGB 2. 79 12/15/29	3, 700, 000. 00	3, 766, 119. 00	
CGB 2. 8 03/24/29	600, 000. 00	611, 040. 00	
CGB 2. 8 03/25/30	1, 400, 000. 00	1, 425, 256. 00	
CGB 2. 8 11/15/32	2, 800, 000. 00	2, 859, 220. 00	
CGB 2. 85 06/04/27	500, 000. 00	508, 645. 00	
CGB 2. 88 02/25/33	900, 000. 00	925, 146. 00	
CGB 2. 89 11/18/31	1, 700, 000. 00	1, 743, 622. 00	
CGB 2. 91 10/14/28	800, 000. 00	819, 000. 00	
CGB 3 1/4 06/06/26	500, 000. 00	512, 670. 00	
CGB 3 1/4 11/22/28	500, 000. 00	521, 995. 00	
CGB 3 10/15/53	300, 000. 00	316, 074. 00	
CGB 3. 01 05/13/28	700, 000. 00	719, 236. 00	
CGB 3. 02 05/27/31	500, 000. 00	517, 500. 00	
CGB 3. 02 10/22/25	500, 000. 00	507, 505. 00	
CGB 3. 03 03/11/26	700, 000. 00	712, 495. 00	
CGB 3. 12 10/25/52	900, 000. 00	956, 790. 00	
CGB 3. 12 12/05/26	800, 000. 00	820, 448. 00	
CGB 3. 13 11/21/29	400, 000. 00	415, 636. 00	
CGB 3. 19 04/15/53	700, 000. 00	759, 570. 00	
CGB 3. 22 12/06/25	400, 000. 00	407, 932. 00	
CGB 3. 27 11/19/30	1, 000, 000. 00	1, 051, 680. 00	

	CGB 3.28 12/03/27	400,000.00	415,464.00	
	CGB 3.29 05/23/29	300,000.00	314,388.00	
	CGB 3.32 04/15/52	400,000.00	440,200.00	
	CGB 3.39 03/16/50	600,000.00	665,820.00	
	CGB 3.53 10/18/51	1,100,000.00	1,254,814.00	
	CGB 3.54 08/16/28	100,000.00	105,725.00	
	CGB 3.72 04/12/51	300,000.00	352,623.00	
	CGB 3.81 09/14/50	1,700,000.00	2,023,986.00	
	CGB 3.86 07/22/49	1,100,000.00	1,314,390.00	
	オフショア人民元小計	71,800,000.00	73,444,655.00 (1,517,072,793)	
		銘柄数	64	
		比率	7.9%	8.0%
	国債証券合計		円 18,933,471,567 (18,933,471,567)	
	合計		円 18,933,471,567 (18,933,471,567)	

(注1) 通貨種類毎の小計欄の()内は、邦貨換算額(単位:円)であります。

(注2) 合計金額欄の()内は、外貨建有価証券に係わるもので、内書であります。

(注3) 比率は左より組入時価の純資産に対する比率、および各小計欄の合計金額に対する比率であります。

第2 信用取引契約残高明細表

該当事項はありません。

第3 デリバティブ取引及び為替予約取引の契約額等及び時価の状況表

該当事項はありません。

「TMA外国株式インデックスマザーファンド」の状況

(1) 貸借対照表

区 分	注記 番号	[2023年 1月25日現在]	[2024年 1月25日現在]
		金額 (円)	金額 (円)
資産の部			
流動資産			
預金		1,042,322,595	55,734,413
コール・ローン		273,949,540	500,801,455
株式		106,523,621,280	190,082,847,206
投資証券		2,511,220,942	3,813,498,630
派生商品評価勘定		71,883,902	27,773,053
未収入金		—	1,395,441,206
未収配当金		80,912,443	127,038,297
差入委託証拠金		894,288,095	1,624,275,010
流動資産合計		111,398,198,797	197,627,409,270
資産合計		111,398,198,797	197,627,409,270
負債の部			
流動負債			
派生商品評価勘定		566,713	3,127,155
未払解約金		31,497,411	934,624,097
未払利息		132	224
流動負債合計		32,064,256	937,751,476
負債合計		32,064,256	937,751,476
純資産の部			
元本等			
元本	※1	26,873,327,459	35,343,594,383
剰余金			
剰余金又は欠損金 (△)		84,492,807,082	161,346,063,411
元本等合計		111,366,134,541	196,689,657,794
純資産合計		111,366,134,541	196,689,657,794
負債純資産合計		111,398,198,797	197,627,409,270

(2) 注記表

(重要な会計方針に係る事項に関する注記)

区 分	自 2023年 1月26日 至 2024年 1月25日
1. 有価証券の評価基準及び評価方法	株式及び投資証券 移動平均法に基づき、原則として時価で評価しております。時価評価にあたっては、金融商品取引所等における最終相場（最終相場のないものについては、それに準ずる価額）、又は金融商品取引業者等から提示される気配相場に基づいて評価しております。
2. デリバティブ等の評価基準及び評価方法	(1)先物取引 個別法に基づき、原則として時価で評価しております。時価評価にあたっては、原則として、計算日に知りうる直近の日の主たる取引所の発表する清算値段又は最終相場によっております。 (2)為替予約取引 個別法に基づき、原則として時価で評価しております。時価評価にあたっては、原則として本書における開示対象ファンドの計算期間末日の対顧客先物売買相場において為替予約の受渡日の仲値が発表されている場合には当該仲値、受渡日の仲値が発表されていない場合には、発表されている受渡日に最も近い前後二つの日の仲値をもとに計算しております。
3. その他財務諸表作成のための基礎となる事項	外貨建取引等の処理基準 外貨建取引については、「投資信託財産の計算に関する規則」（平成12年総理府令第133号）第60条に基づき、取引発生時の外国通貨の額をもって記録する方法を採用しております。但し、同第61条に基づき、外国通貨の売却時において、当該外国通貨に加えて、外貨建資産等の外貨基金勘定及び外貨建各損益勘定の前日の外貨建純資産額に対する当該売却外国通貨の割合相当額を当該外国通貨の売却時の外国為替相場等で円換算し、前日の外貨基金勘定に対する円換算した外貨基金勘定の割合相当の邦貨建資産等の外国投資勘定と、円換算した外貨基金勘定を相殺した差額を為替差損益とする計理処理を採用しております。

(重要な会計上の見積りに関する注記)

自 2022年 1月26日 至 2023年 1月25日	自 2023年 1月26日 至 2024年 1月25日
本書における開示対象ファンドの当計算期間の財務諸表の作成にあたって行った会計上の見積りが、本書における開示対象ファンドの翌計算期間の財務諸表に重要な影響を及ぼすリスクを識別していないため、注記を省略しております。	同左

(貸借対照表に関する注記)

区 分	[2023年 1月25日現在]	[2024年 1月25日現在]
1. ※1 本書における開示対象ファンドの期首における当該親投資信託の元本額	16,521,030,366円	26,873,327,459円
同期中における追加設定元本額	12,349,504,370円	12,293,130,413円
同期中における一部解約元本額	1,997,207,277円	3,822,863,489円
同期末における元本額	26,873,327,459円	35,343,594,383円
元本の内訳*		
東京海上セレクション・外国株式インデックス	9,199,572,062円	11,397,249,258円
東京海上・年金運用型戦略ファンド(年1回決算型)	103,112,339円	144,735,796円
東京海上ターゲット・イヤー・ファンド2035	137,808,850円	198,135,559円
東京海上ターゲット・イヤー・ファンド2045	75,014,168円	114,095,210円
東京海上ターゲット・イヤー・ファンド2055	47,531,242円	74,722,237円
東京海上ターゲット・イヤー・ファンド2065	82,980,639円	126,076,990円
TMA外国株式インデックスVA<適格機関投資家限定>	15,177,952円	5,995,329円
東京海上・世界インデックス・バランス40<適格機関投資家限定>	192,040,331円	206,096,641円
東京海上・世界インデックス・バランス60<適格機関投資家限定>	1,513,308,733円	1,733,876,818円
先進国株式インデックス(適格機関投資家専用)	2,531,615,905円	2,143,061,739円
東京海上セレクション・外国株式インデックス2<適格機関投資家限定>	12,975,165,238円	19,199,548,806円
計	26,873,327,459円	35,343,594,383円
2. ※1 本書における開示対象ファンドの計算期間末日における当該親投資信託の受益権の総数	26,873,327,459口	35,343,594,383口

(注) *は当該親投資信託受益証券を投資対象とする証券投資信託ごとの元本額

(金融商品に関する注記)

I. 金融商品の状況に関する事項

区 分	自 2022年 1月26日 至 2023年 1月25日	自 2023年 1月26日 至 2024年 1月25日
1. 金融商品に対する取組方針	当ファンドは、「投資信託及び投資法人に関する法律」(昭和26年法律第198号)第2条第4項に定める証券投資信託であり、有価証券等の金融商品への投資を信託約款に定める「運用の基本方針」に基づき行なっております。	同左
2. 金融商品の内容及びそのリスク	当ファンドが運用する主な金融商品は「重要な会計方針に係る事項	同左

	<p>に関する注記」の「有価証券の評価基準及び評価方法」に記載の有価証券及びデリバティブ取引であります。デリバティブ取引には、先物取引及び為替予約取引が含まれております。当該有価証券及びデリバティブ取引には、性質に応じてそれぞれ価格変動リスク、流動性リスク、信用リスク等があります。</p>	
3. 金融商品に係るリスク管理体制	<p>委託会社のリスク管理体制は、担当運用部が自主管理を行うと同時に、担当運用部とは独立した部門において厳格に実施される体制としています。</p> <p>法令等の遵守状況についてはコンプライアンス部門が、運用リスクの各項目および運用ガイドラインの遵守状況については運用リスク管理部門が、それぞれ適切な運用が行われるよう監視し、担当運用部へのフィードバックおよび所管の委員会への報告・審議を行っています。</p> <p>これらの内容については、社長をはじめとする関係役員に随時報告が行われるとともに、内部監査部門がこれらの業務全般にわたる運営体制の監査を行うことで、より実効性の高いリスク管理体制を構築しております。</p>	同左

II. 金融商品の時価等に関する事項

区 分	[2023年 1月25日現在]	[2024年 1月25日現在]
1. 貸借対照表計上額、時価及びこれらの差額	時価で計上しているため、その差額はありません。	同左
2. 時価の算定方法並びに有価証券及びデリバティブ取引に関する事項	<p>(1)有価証券 (重要な会計方針に係る事項に関する注記)に記載しております。</p> <p>(2)デリバティブ取引 (デリバティブ取引等に関する注記)に記載しております。</p> <p>(3)有価証券及びデリバティブ取引以外の金融商品 有価証券及びデリバティブ取引以外の金融商品については、短期間で決済され、時価は帳簿価</p>	<p>(1)有価証券 同左</p> <p>(2)デリバティブ取引 同左</p> <p>(3)有価証券及びデリバティブ取引以外の金融商品 同左</p>

	額と近似しているため、当該帳簿価額を時価としております。	
3. 金融商品の時価等に関する事項についての補足説明	金融商品の時価の算定においては一定の前提条件等を採用しているため、異なる前提条件等によった場合、当該価額が異なることもあります。また、デリバティブ取引に関する契約額等は、あくまでもデリバティブ取引における名目的な契約額又は計算上の想定元本であり、当該金額自体がデリバティブ取引のリスクの大きさを示すものではありません。	同左

(有価証券に関する注記)

(自 2022年1月26日 至 2023年1月25日)

売買目的有価証券

種 類	当期間の損益に含まれた評価差額
株式	7,080,492,632円
投資証券	226,637,472円
合計	7,307,130,104円

(注1)時価の算定方法については、重要な会計方針に係る事項に関する注記「有価証券の評価基準及び評価方法」に記載しております。

(注2)「当期間」とは当親投資信託の計算期間の開始日から本書における開示対象ファンドの期末までの期間(2022年11月11日から2023年1月25日まで)を指しております。

(自 2023年1月26日 至 2024年1月25日)

売買目的有価証券

種 類	当期間の損益に含まれた評価差額
株式	17,557,958,620円
投資証券	389,015,022円
合計	17,946,973,642円

(注1)時価の算定方法については、重要な会計方針に係る事項に関する注記「有価証券の評価基準及び評価方法」に記載しております。

(注2)「当期間」とは当親投資信託の計算期間の開始日から本書における開示対象ファンドの期末までの期間(2023年11月11日から2024年1月25日まで)を指しております。

(デリバティブ取引等に関する注記)

取引の時価等に関する事項

(1) 株式関連

(2023年1月25日現在)

(単位：円)

区 分	種 類	契約額等	うち	時 価	評価損益
			1年超		
市場取引	株価指数先物取引				

	買建	2,286,505,074	—	2,357,822,263	71,317,189
	S&P 500 EMIN	1,685,594,410	—	1,735,372,980	49,778,570
	DJ EU STX 50	331,960,754	—	348,628,767	16,668,013
	FTSE 100 IDX	268,949,910	—	273,820,516	4,870,606
	合 計	2,286,505,074	—	2,357,822,263	71,317,189

(2024年1月25日現在)

(単位：円)

区 分	種 類	契約額等	時 価		評価損益
			うち 1年超		
市場取引	株価指数先物取引				
	買建	2,773,947,330	—	2,797,704,768	23,757,438
	S&P 500 EMIN	2,152,793,544	—	2,172,654,838	19,861,294
	DJ EU STX 50	406,300,936	—	412,895,755	6,594,819
	FTSE 100 IDX	214,852,850	—	212,154,175	△2,698,675
	合 計	2,773,947,330	—	2,797,704,768	23,757,438

(注)1. 時価の算定方法

株価指数先物取引の時価については、以下のように評価しております。

原則として本書における開示対象ファンドの計算期間末日に知りうる直近の日の主たる取引所の発表する清算値段又は最終相場で評価しております。このような時価が発表されていない場合には、同計算期間末日に最も近い最終相場や気配値等、原則に準ずる方法で評価しております。

2. 株価指数先物取引の残高は、契約額ベースで表示しております。

3. 契約額等には手数料相当額を含んでおりません。

また契約額等及び時価の邦貨換算は本書における開示対象ファンドの計算期間末日の対顧客電信売買相場の仲値で行っております。

4. 契約額等及び時価の合計欄の金額は、各々の合計金額であります。

(2) 通貨関連

(2023年1月25日現在)

該当事項はありません。

(2024年1月25日現在)

(単位：円)

区 分	種 類	契約額等	時 価		評価損益
			うち 1年超		
市場取引 以外の取引	為替予約取引				
	売建	459,182,850	—	458,294,390	888,460
	米ドル	459,182,850	—	458,294,390	888,460
	合 計	459,182,850	—	458,294,390	888,460

(注)1. 時価の算定方法

(1) 本書における開示対象ファンドの計算期間末日に対顧客先物売買相場の仲値が発表されている外貨については、以下のように評価しております。

① 同計算期間末日において為替予約の受渡日の対顧客先物売買相場の仲値が発表されている場合は、当該為替予約は当該仲値で評価しております。

② 同計算期間末日において為替予約の受渡日の対顧客先物売買相場の仲値が発表されていない場合は、以下の方法によっております。

- ・ 同計算期間末日に為替予約の受渡日を超える対顧客先物売買相場が発表されている場合には、発表されている先物相場のうち当該日に最も近い前後二つの対顧客先物売買相場の仲値をもとに計算しております。
 - ・ 同計算期間末日に為替予約の受渡日を超える対顧客先物売買相場が発表されていない場合には、当該日に最も近い発表されている対顧客先物売買相場の仲値を用いております。
- (2) 本書における開示対象ファンドの計算期間末日に対顧客先物売買相場の仲値が発表されていない外貨については同計算期間末日の対顧客電信売買相場の仲値で評価しております。
- (3) 上記の算定方法にて、適正な時価と認定できない事由が認められた場合は、投資信託委託会社が忠実義務に基づいて合理的な事由をもって時価と認めた価額で評価しております。
2. 換算において円未満の端数は切り捨てております。
3. 契約額等及び時価の合計欄の金額は、各々の合計金額であります。

(1口当たり情報に関する注記)

[2023年 1月25日現在]		[2024年 1月25日現在]	
1口当たり純資産額	4,144円	1口当たり純資産額	5,565円
(1万口当たり純資産額)	41,441円)	(1万口当たり純資産額)	55,651円)

(3) 附属明細表

第1 有価証券明細表

(1) 株式

銘柄	株式数	評価額		備考
		単価	金額	
米ドル	株	米ドル	米ドル	
BAKER HUGHES COMPANY	26,456	30.04	794,738.24	
CHENIERE ENERGY INC	6,342	165.33	1,048,522.86	
CHEVRONTEXACO CORP	42,522	144.92	6,162,288.24	
CONOCOPHILLIPS	28,934	109.67	3,173,191.78	
COTERRA ENERGY INC	23,499	25.02	587,944.98	
DEVON ENERGY CORPORATION	18,193	41.62	757,192.66	
EOG RESOURCES INC	14,759	112.09	1,654,336.31	
EXXON MOBIL CORPORATION	93,561	99.60	9,318,675.60	
HALLIBURTON CO	23,764	36.83	875,228.12	
HESS CORP	7,461	140.27	1,046,554.47	
KINDER MORGAN INC	42,986	16.89	726,033.54	
MARATHON PETROLEUM CORP	10,012	155.10	1,552,861.20	
OCCIDENTAL PETROLEUM CORP	17,978	57.31	1,030,319.18	
ONEOK INC	14,709	68.86	1,012,861.74	
PHILLIPS 66	11,199	133.67	1,496,970.33	
PIONEER NATURAL RESOURCES CO	6,071	222.96	1,353,590.16	
SCHLUMBERGER LTD	34,425	51.67	1,778,739.75	
VALERO ENERGY CORP	8,677	130.15	1,129,311.55	
WILLIAMS COS INC	29,147	34.03	991,872.41	
AIR PRODUCTS & CHEMICALS INC	4,855	257.16	1,248,511.80	
ALBEMARLE CORP	3,407	121.69	414,597.83	
AMCOR PLC	26,681	9.31	248,400.11	
AVERY DENNISON CORP	1,849	198.46	366,952.54	

BALL CORP	8,168	55.87	456,346.16	
CELANESE CORP-SERIES A	3,423	143.30	490,515.90	
CF INDUSTRIES HOLDINGS INC	5,333	76.77	409,414.41	
CLEVELAND-CLIFFS INC	19,190	18.27	350,601.30	
CORTEVA INC	13,724	45.41	623,206.84	
CROWN HOLDINGS INC	3,057	89.99	275,099.43	
DOW INC	14,058	53.09	746,339.22	
DUPONT DE NEMOURS INC	9,189	64.20	589,933.80	
EASTMAN CHEMICAL COMPANY	2,688	83.80	225,254.40	
ECOLAB INC	5,669	196.62	1,114,638.78	
FMC CORP	3,775	57.01	215,212.75	
FREEPORT-MCMORAN INC	36,910	39.72	1,466,065.20	
INTERNATIONAL PAPER CO	7,165	36.18	259,229.70	
INTL FLAVORS & FRAGRANCES	7,176	79.04	567,191.04	
LINDE PLC	11,106	401.28	4,456,615.68	
LyondellBasell Industries NV	6,315	93.42	589,947.30	
MARTIN MARIETTA MATERIALS	1,578	494.68	780,605.04	
MOSAIC CO/THE	10,745	31.96	343,410.20	
NEWMONT CORPORATION	26,835	34.44	924,197.40	
NUCOR CORP	5,909	172.63	1,020,070.67	
PACKAGING CORP OF AMERICA	2,101	165.01	346,686.01	
PPG INDUSTRIES INC	5,219	141.03	736,035.57	
RPM INTERNATIONAL INC	3,822	106.52	407,119.44	
SHERWIN-WILLIAMS CO/THE	5,899	301.06	1,775,952.94	
STEEL DYNAMICS INC	4,389	116.54	511,494.06	
VULCAN MATERIALS CO	3,056	219.80	671,708.80	
WESTROCK CO	8,798	40.80	358,958.40	
3M CO	12,350	93.24	1,151,514.00	
ALLEGION PLC	2,388	122.93	293,556.84	
AMETEK INC	4,028	162.74	655,516.72	
AXON ENTERPRISE INC	2,238	251.24	562,275.12	
BOEING CO	13,781	214.13	2,950,925.53	
CARLISLE COS INC	1,559	302.19	471,114.21	
CARRIER GLOBAL CORP	20,933	54.97	1,150,687.01	
CATERPILLAR INC	11,973	290.68	3,480,311.64	
CUMMINS INC	3,181	235.80	750,079.80	
DEERE & CO	6,265	388.41	2,433,388.65	
DOVER CORP	2,945	148.01	435,889.45	
EATON CORP PLC	9,598	241.57	2,318,588.86	
EMERSON ELECTRIC CO	13,359	94.39	1,260,956.01	
FASTENAL CO	11,682	68.84	804,188.88	
FERGUSON PLC	4,992	187.05	933,753.60	

FORTIVE CORP	7,650	73.74	564,111.00	
FORTUNE BRANDS INNOVATIONS INC	4,780	75.90	362,802.00	
GENERAL DYNAMICS CORP	5,035	261.18	1,315,041.30	
GENERAL ELECTRIC CO	26,186	129.93	3,402,346.98	
GRACO INC	4,284	84.04	360,027.36	
HEICO CORP	1,000	179.20	179,200.00	
HEICO CORP	2,752	140.32	386,160.64	
HONEYWELL INTERNATIONAL INC	14,495	199.87	2,897,115.65	
HOWMET AEROSPACE INC	11,586	56.34	652,755.24	
HUBBELL INC	1,614	328.16	529,650.24	
HUNTINGTON INGALLS INDUSTRIE	1,321	253.64	335,058.44	
IDEX CORP	1,507	205.69	309,974.83	
ILLINOIS TOOL WORKS INC	6,127	258.60	1,584,442.20	
INGERSOLL-RAND INC	11,259	78.84	887,659.56	
JARDINE MATHESON HLDGS LTD	3,200	40.65	130,080.00	
JOHNSON CONTROLS INTERNATION	15,287	55.02	841,090.74	
L3HARRIS TECHNOLOGIES INC	4,658	204.25	951,396.50	
LENNOX INTERNATIONAL INC	1,099	432.69	475,526.31	
LOCKHEED MARTIN CORP	5,006	431.65	2,160,839.90	
MASCO CORP	6,370	65.47	417,043.90	
NORDSON CORP	1,120	251.05	281,176.00	
NORTHROP GRUMMAN CORP	3,301	463.92	1,531,399.92	
OTIS WORLDWIDE CORP	7,991	88.01	703,287.91	
OWENS CORNING	3,115	146.85	457,437.75	
PACCAR INC	12,507	100.83	1,261,080.81	
PARKER HANNIFIN CORP	3,286	464.88	1,527,595.68	
PENTAIR PLC	5,871	70.69	415,020.99	
QUANTA SERVICES INC	4,117	193.28	795,733.76	
ROCKWELL AUTOMATION INC	2,862	300.35	859,601.70	
RTX CORPORATION	34,452	89.49	3,083,109.48	
SMITH (A. O.) CORP	3,568	80.33	286,617.44	
SNAP-ON INC	1,235	286.28	353,555.80	
STANLEY BLACK & DECKER INC	4,448	92.89	413,174.72	
TEXTRON INC	5,747	85.55	491,655.85	
TRANE TECHNOLOGIES PLC	5,571	251.13	1,399,045.23	
TRANSDIGM GROUP INC	1,413	1,059.92	1,497,666.96	
UNITED RENTALS INC	1,842	576.90	1,062,649.80	
WABTEC CORP/DE	5,254	129.50	680,393.00	
WW GRAINGER INC	1,034	871.24	900,862.16	
XYLEM INC	5,818	111.70	649,870.60	
AUTOMATIC DATA PROCESSING	9,197	238.44	2,192,932.68	
BOOZ ALLEN HAMILTON HOLDINGS	3,750	129.15	484,312.50	

BROADRIDGE FINANCIAL SOLUTIONS INC	3,167	206.07	652,623.69
CINTAS CORP	2,022	597.95	1,209,054.90
COPART INC	22,427	48.65	1,091,073.55
EQUIFAX INC	3,386	247.42	837,764.12
JACOBS SOLUTIONS INC	3,313	134.09	444,240.17
LEIDOS HOLDINGS INC	3,726	110.16	410,456.16
PAYCHEX INC	6,634	121.89	808,618.26
PAYCOM SOFTWARE INC	2,044	193.42	395,350.48
REPUBLIC SERVICES INC	4,818	169.34	815,880.12
ROBERT HALF INC	2,534	81.09	205,482.06
ROLLINS INC	8,098	43.29	350,562.42
SS&C TECHNOLOGIES HOLDINGS	5,892	60.94	359,058.48
TRANSUNION	6,716	69.57	467,232.12
VERALTO CORP	5,907	76.26	450,467.82
VERISK ANALYTICS INC	3,342	244.65	817,620.30
WASTE CONNECTIONS INC	5,761	151.80	874,519.80
WASTE MANAGEMENT INC	8,944	183.80	1,643,907.20
C. H. ROBINSON WORLDWIDE INC	2,601	85.57	222,567.57
CSX CORP	43,814	34.39	1,506,763.46
DELTA AIR LINES INC	2,000	38.19	76,380.00
EXPEDITORS INTL WASH INC	3,429	127.18	436,100.22
FEDEX CORP	5,633	249.73	1,406,729.09
HUNT (JB) TRANSPRT SVCS INC	2,272	203.71	462,829.12
KNIGHT-SWIFT TRANSPORTATION	4,969	56.98	283,133.62
NORFOLK SOUTHERN CORP	5,054	237.07	1,198,151.78
OLD DOMINION FREIGHT LINE INC	2,442	391.68	956,482.56
SOUTHWEST AIRLINES CO	8,560	31.11	266,301.60
UBER TECHNOLOGIES INC	44,601	63.76	2,843,759.76
UNION PACIFIC CORP	13,883	242.33	3,364,267.39
UNITED PARCEL SERVICE CL B	15,687	156.58	2,456,270.46
APTIV PLC	7,577	83.08	629,497.16
BORGWARNER INC	8,387	33.27	279,035.49
FORD MOTOR CO	97,613	11.03	1,076,671.39
GENERAL MOTORS CO	33,035	34.70	1,146,314.50
LEAR CORP	2,180	130.39	284,250.20
TESLA INC	66,236	207.83	13,765,827.88
DR HORTON INC	7,944	139.21	1,105,884.24
GARMIN LTD	3,495	125.11	437,259.45
HASBRO INC	4,103	48.12	197,436.36
LENNAR CORP-CL A	6,642	145.12	963,887.04
LULULEMON ATHLETICA INC	2,849	474.84	1,352,819.16
NIKE INC -CL B	28,627	100.76	2,884,456.52

NVR INC	84	6,857.43	576,024.12
PULTE HOMES INC	6,519	102.36	667,284.84
VF CORP	12,957	16.81	217,807.17
AIRBNB INC-CLASS A	10,914	141.19	1,540,947.66
BOOKING HOLDINGS INC	863	3,496.75	3,017,695.25
CHIPOTLE MEXICAN GRILL-CL A	700	2,334.80	1,634,360.00
DARDEN RESTAURANTS INC	3,738	161.66	604,285.08
DOMINO'S PIZZA INC	967	421.77	407,851.59
EXPEDIA GROUP INC	4,201	148.57	624,142.57
HILTON WORLDWIDE HOLDINGS IN	6,835	187.57	1,282,040.95
LAS VEGAS SANDS CORP	11,822	49.64	586,844.08
MARRIOTT INTERNATIONAL-CL A	6,483	237.87	1,542,111.21
MCDONALD'S CORP	17,049	300.44	5,122,201.56
STARBUCKS CORP	27,948	92.04	2,572,333.92
VAIL RESORTS INC	1,591	224.51	357,195.41
YUM! BRANDS INC	6,777	129.44	877,214.88
ALPHABET INC-CL A	136,073	148.70	20,234,055.10
ALPHABET INC-CL C	120,917	150.35	18,179,870.95
CHARTER COMMUNICATIONS INC-A	2,212	371.39	821,514.68
COMCAST CORP-CL A	91,262	43.80	3,997,275.60
ELECTRONIC ARTS INC	5,875	137.86	809,927.50
FOX CORP-CLASS A	3,111	31.41	97,716.51
FOX CORP-CLASS B	4,481	29.06	130,217.86
INTERPUBLIC GROUP COS INC	9,676	32.23	311,857.48
LIBERTY BROADBAND-C	2,799	78.16	218,769.84
LIBERTY MEDIA CORP-LIBER-NEW	7,559	31.14	235,387.26
LIBERTY MEDIA CORP-LIB-NEW-C	5,392	68.26	368,057.92
LIVE NATION	4,576	89.35	408,865.60
META PLATFORMS INC-A	51,433	390.70	20,094,873.10
NETFLIX INC	10,354	544.87	5,641,583.98
NEWS CORP/NEW-CL A-W/I	11,333	24.63	279,131.79
OMNICOM GROUP	4,455	89.15	397,163.25
PARAMOUNT GLOBAL CLASS-B	17,905	13.36	239,210.80
PINTEREST INC- CLASS A	17,175	36.52	627,231.00
ROKU INC	4,136	88.23	364,919.28
TAKE-TWO INTERACTIVE SOFTWRE	4,865	165.90	807,103.50
THE WALT DISNEY CO	42,255	93.50	3,950,842.50
TRADE DESK INC/THE -CLASS A	11,447	69.65	797,283.55
WARNER BROS DISCOVERY INC	63,420	10.41	660,202.20
AMAZON.COM INC	214,066	156.87	33,580,533.42
AUTOZONE INC	424	2,751.62	1,166,686.88
BEST BUY COMPANY INC	5,252	73.33	385,129.16

BURLINGTON STORES INC	1,987	190.83	379,179.21
CARMAX INC	5,349	67.45	360,790.05
EBAY INC	12,217	41.61	508,349.37
ETSY INC	4,384	68.32	299,514.88
GENUINE PARTS CO	3,300	141.67	467,511.00
HOME DEPOT INC	23,014	347.27	7,992,071.78
LKQ CORP	6,780	47.46	321,778.80
LOWE'S COMPANIES	13,385	210.55	2,818,211.75
MERCADOLIBRE INC	1,128	1,762.70	1,988,325.60
O'REILLY AUTOMOTIVE INC	1,397	1,018.45	1,422,774.65
POOL CORP	1,201	380.90	457,460.90
ROSS STORES INC	8,500	138.73	1,179,205.00
TJX COMPANIES INC	26,348	94.95	2,501,742.60
TRACTOR SUPPLY COMPANY	2,798	226.03	632,431.94
ULTA BEAUTY INC	1,265	478.77	605,644.05
COSTCO WHOLESALE CORP	10,315	686.51	7,081,350.65
DOLLAR GENERAL CORP	5,171	130.67	675,694.57
DOLLAR TREE INC	5,110	130.16	665,117.60
KROGER CO	12,984	46.10	598,562.40
SYSCO CORP	10,106	74.99	757,848.94
TARGET CORP	10,908	139.20	1,518,393.60
WALGREENS BOOTS ALLIANCE INC	20,194	22.37	451,739.78
WALMART INC	33,198	160.50	5,328,279.00
ALTRIA GROUP INC	36,905	39.93	1,473,616.65
ARCHER-DANIELS-MIDLAND CO	11,598	52.63	610,402.74
BROWN-FORMAN CORP-CLASS B	8,306	54.56	453,175.36
BUNGE GLOBAL SA	3,949	89.11	351,895.39
CAMPBELL SOUP CO	5,786	44.12	255,278.32
COCA-COLA COMPANY	91,658	58.91	5,399,572.78
COCA-COLA EURO PACIFIC PARTNERS PLC	6,120	67.55	413,406.00
CONAGRA BRANDS INC	12,081	29.41	355,302.21
CONSTELLATION BRANDS INC-A	3,696	247.41	914,427.36
GENERAL MILS INC	12,487	63.64	794,672.68
HERSHEY CO/THE	2,856	189.31	540,669.36
HORMEL FOODS CORP	8,202	30.40	249,340.80
JM SMUCKER CO/THE-NEW COM	2,940	129.74	381,435.60
KELLANOVA	6,309	53.47	337,342.23
KEURIG DR PEPPER INC	23,525	31.14	732,568.50
KRAFT HEINZ CO/THE	20,674	36.82	761,216.68
LAMB WESTON HOLDING INC	4,635	105.85	490,614.75
MCCORMICK & CO-NON VTG SHRS	6,421	65.78	422,373.38

MOLSON COORS BEVERAGE COMPANY-B	6,054	61.11	369,959.94
MONDELEZ INTERNATIONAL INC	31,386	73.95	2,320,994.70
MONSTER BEVERAGE CORP	18,494	55.07	1,018,464.58
PEPSICO INC	30,659	165.60	5,077,130.40
PHILIP MORRIS INTERNATIONAL	34,951	90.88	3,176,346.88
TYSON FOODS INC-CL A	7,644	53.18	406,507.92
CHURCH & DWIGHT CO INC	6,460	97.10	627,266.00
CLOROX COMPANY	3,577	139.73	499,814.21
COLGATE-PALMOLIVE CO	15,482	80.08	1,239,798.56
ESTEE LAUDER COMPANIES-CL A	6,498	126.16	819,787.68
KENVUE INC	40,992	20.43	837,466.56
KIMBERLY-CLARK CORP	6,090	118.04	718,863.60
PROCTER & GAMBLE CO	53,077	152.12	8,074,073.24
ABBOTT LABORATORIES	38,756	110.77	4,293,002.12
ALIGN TECHNOLOGY INC	2,039	257.07	524,165.73
BAXTER INTL INC	13,089	37.88	495,811.32
BECTON DICKINSON & CO	6,441	234.57	1,510,865.37
BOSTON SCIENTIFIC CORP	34,091	59.92	2,042,732.72
CARDINAL HEALTH INC	7,032	104.36	733,859.52
CENCORA INC	4,285	217.38	931,473.30
CENTENE CORP	12,498	75.48	943,349.04
COOPER COS INC/THE	1,312	379.93	498,468.16
CVS HEALTH CORPORATION	29,149	74.19	2,162,564.31
DAVITA INC	2,181	104.46	227,827.26
DEXCOM INC	10,009	127.42	1,275,346.78
Edwards Lifesciences Corp	14,379	72.54	1,043,052.66
ELEVANCE HEALTH INC	5,011	473.67	2,373,560.37
GE HEALTHCARE TECHNOLOGY	10,237	71.55	732,457.35
HCA HEALTHCARE INC	4,563	278.93	1,272,757.59
HENRY SCHEIN INC	2,833	73.26	207,545.58
HOLOGIC INC	5,135	74.09	380,452.15
HUMANA INC	2,650	402.40	1,066,360.00
IDEXX LABORATORIES INC	2,071	520.21	1,077,354.91
INTUITIVE SURGICAL INC	8,464	370.07	3,132,272.48
LABORATORY CRP OF AMER HLDGS	1,880	223.35	419,898.00
MCKESSON CORP	3,123	485.00	1,514,655.00
MEDTRONIC PLC	29,092	84.72	2,464,674.24
MOLINA HEALTHCARE INC	1,547	366.35	566,743.45
QUEST DIAGNOSTICS	2,262	127.76	288,993.12
RESMED INC	3,808	171.78	654,138.24
STERIS PLC	2,542	214.85	546,148.70
STRYKER CORP	7,938	307.75	2,442,919.50

TELEFLEX INC	1,451	241.96	351,083.96
THE CIGNA GROUP	6,891	304.50	2,098,309.50
UNITEDHEALTH GROUP INC	20,999	513.23	10,777,316.77
UNIVERSAL HEALTH SERVICES INC	1,529	153.35	234,472.15
VEEVA SYSTEMS INC-CLASS A	3,731	209.09	780,114.79
ZIMMER BIOMET HOLDINGS INC	4,975	120.52	599,587.00
ABBVIE INC	40,686	164.22	6,681,454.92
AGILENT TECHNOLOGIES INC	7,089	129.78	920,010.42
ALNYLAM PHARMACEUTICALS INC	3,575	185.20	662,090.00
AMGEN INC	12,350	305.50	3,772,925.00
AVANTOR INC	19,570	22.07	431,909.90
BIOGEN INC	3,041	247.16	751,613.56
BIOMARIN PHARMACEUTICAL INC	5,392	92.31	497,735.52
BIO-RAD LABORATORIES-A	776	316.56	245,650.56
BIO-TECHNE CORP	4,779	71.06	339,595.74
BRISTOL-MYERS SQUIBB CO	45,413	50.24	2,281,549.12
CHARLES RIVER LABORATORIES	1,673	213.11	356,533.03
DANAHER CORP	16,213	228.61	3,706,453.93
ELI LILLY AND COMPANY	18,771	633.70	11,895,182.70
GILEAD SCIENCES INC	28,051	79.53	2,230,896.03
ILLUMINA INC	4,350	141.01	613,393.50
INCYTE CORP	5,261	60.84	320,079.24
IQVIA HOLDINGS INC	4,671	212.88	994,362.48
JOHNSON & JOHNSON	54,002	158.96	8,584,157.92
MERCK & CO. INC.	57,611	118.88	6,848,795.68
METTLER-TOLEDO INTERNATIONAL INC	519	1,204.81	625,296.39
MODERNA INC	8,405	101.11	849,829.55
NEUROCRINE BIOSCIENCES INC	3,048	140.11	427,055.28
PFIZER INC	126,193	28.33	3,575,047.69
Regeneron Pharmaceuticals Inc	2,478	948.24	2,349,738.72
REVVITY INC	3,764	106.91	402,409.24
ROYALTY PHARMA PLC-CL A	8,210	29.08	238,746.80
THERMO FISHER SCIENTIFIC INC	8,931	539.99	4,822,650.69
VERTEX PHARMACEUTICALS INC	6,215	427.56	2,657,285.40
VIATRIS INC	31,530	11.72	369,531.60
WATERS CORP	1,608	312.42	502,371.36
WEST PHARMACEUTICAL SERVICES INC	1,958	348.71	682,774.18
ZOETIS INC	10,759	186.07	2,001,927.13
BANK OF AMERICA CORP	164,840	32.98	5,436,423.20
CITIGROUP INC	44,105	53.26	2,349,032.30
CITIZENS FINANCIAL GROUP	12,688	33.68	427,331.84
FIFTH THIRD BANCORP	18,528	34.70	642,921.60

HUNTINGTON BANCSHARES INC	42,632	13.08	557,626.56
JPMORGAN CHASE & CO	66,429	170.50	11,326,144.50
KEYCORP	32,834	14.44	474,122.96
M & T BANK CORP	3,895	142.68	555,738.60
PNC FINANCIAL SERVICES GROUP	9,800	150.23	1,472,254.00
REGIONS FINANCIAL CORP	23,298	19.25	448,486.50
TRUIST FINANCIAL CORP	30,263	37.55	1,136,375.65
US BANCORP	37,530	42.48	1,594,274.40
WELLS FARGO & COMPANY	84,297	49.49	4,171,858.53
ALLY FINANCIAL INC	9,692	36.48	353,564.16
AMERICAN EXPRESS COMPANY	14,286	185.82	2,654,624.52
AMERIPRISE FINANCIAL INC	2,410	389.46	938,598.60
APOLLO GLOBAL MANAGEMENT INC	10,708	98.08	1,050,240.64
BANK OF NEW YORK MELLON CORP	16,808	54.91	922,927.28
BERKSHIRE HATHAWAY INC-CL B	29,460	376.59	11,094,341.40
BLACKROCK INC	3,399	785.75	2,670,764.25
BLACKSTONE INC	17,612	120.63	2,124,535.56
BLOCK INC	14,895	62.57	931,980.15
CAPITAL ONE FINANCIAL CORP	9,181	131.09	1,203,537.29
CARLYLE GROUP INC/THE	8,937	39.73	355,067.01
CBOE GLOBAL MARKETS INC	2,806	188.80	529,772.80
CME GROUP INC	8,081	204.27	1,650,705.87
DISCOVER FINANCIAL SERVICES	6,498	101.22	657,727.56
EQUITABLE HOLDINGS INC	12,717	33.21	422,331.57
FACTSET RESEARCH SYSTEMS INC	889	470.85	418,585.65
FIDELITY NATIONAL INFO SERV	15,213	61.06	928,905.78
FISERV INC	14,414	140.00	2,017,960.00
FLEETCOR TECHNOLOGIES INC	1,886	287.40	542,036.40
FRANKLIN RESOURCES INC	11,099	26.88	298,341.12
GLOBAL PAYMENTS INC	6,441	130.01	837,394.41
GOLDMAN SACHS GROUP INC	7,678	379.40	2,913,033.20
INTERCONTINENTAL EXCHANGE INC	13,059	127.04	1,659,015.36
JACK HENRY & ASSOCIATES INC	1,879	166.63	313,097.77
KKR & CO INC	15,093	83.34	1,257,850.62
LPL FINANCIAL HOLDINGS INC	1,976	242.07	478,330.32
MARKETAXESS HOLDINGS INC	1,058	274.89	290,833.62
MASTERCARD INC - A	18,981	438.70	8,326,964.70
MOODY'S CORP	3,765	389.94	1,468,124.10
MORGAN STANLEY	29,163	87.57	2,553,803.91
MSCI INC	1,843	558.46	1,029,241.78
NASDAQ INC	8,119	58.20	472,525.80
NORTHERN TRUST CORP	5,536	80.88	447,751.68

PAYPAL HOLDINGS INC	24,114	63.02	1,519,664.28	
RAYMOND JAMES FINANCIAL INC	5,380	112.53	605,411.40	
S&P GLOBAL INC	7,732	445.90	3,447,698.80	
SCHWAB (CHARLES) CORP	36,150	63.48	2,294,802.00	
SEI INVESTMENTS COMPANY	1,164	64.59	75,182.76	
STATE STREET CORP	7,773	73.84	573,958.32	
SYNCHRONY FINANCIAL	10,821	37.97	410,873.37	
T ROWE PRICE GROUP INC	4,880	109.75	535,580.00	
TRADEWEB MARKETS INC-CLASS A	3,347	97.82	327,403.54	
VISA INC-CLASS A SHARES	36,301	271.65	9,861,166.65	
AFLAC INC	12,075	85.00	1,026,375.00	
ALLSTATE CORP	6,420	157.42	1,010,636.40	
AMERICAN FINANCIAL GROUP INC	1,447	120.32	174,103.04	
AMERICAN INTERNATIONAL GROUP	16,774	69.16	1,160,089.84	
AON PLC	4,268	304.06	1,297,728.08	
ARCH CAPITAL GROUP LTD	9,390	80.13	752,420.70	
ARTHUR J GALLAGHER & CO	5,301	239.07	1,267,310.07	
ASSURANT INC	1,692	169.59	286,946.28	
BROWN & BROWN INC	6,645	77.60	515,652.00	
CHUBB LTD	8,791	241.58	2,123,729.78	
CINCINNATI FINANCIAL CORP	3,750	112.95	423,562.50	
EVEREST GROUP LTD	1,214	375.01	455,262.14	
FIDELITY NATIONAL FINANCIAL	9,149	49.53	453,149.97	
GLOBE LIFE INC	1,803	122.04	220,038.12	
HARTFORD FINANCIAL SVCS GRP	5,550	86.42	479,631.00	
LOEWS CORP	4,839	73.09	353,682.51	
MARKEL GROUP INC	328	1,468.78	481,759.84	
MARSH & MCLENNAN COS	10,853	198.69	2,156,382.57	
METLIFE INC	14,397	69.68	1,003,182.96	
PRINCIPAL FINANCIAL GROUP	6,112	79.90	488,348.80	
PROGRESSIVE CORP	13,789	178.36	2,459,406.04	
PRUDENTIAL FINANCIAL INC	8,251	104.79	864,622.29	
TRAVELERS COS INC/THE	4,218	210.98	889,913.64	
WILLIS TOWERS WATSON PLC	2,414	250.99	605,889.86	
WR BERKLEY CORP	5,324	77.69	413,621.56	
ACCENTURE PLC-CL A	14,589	368.90	5,381,882.10	
ADOBE INC	10,712	606.48	6,496,613.76	
AKAMAI TECHNOLOGIES	4,162	123.76	515,089.12	
ANSYS INC	2,357	339.57	800,366.49	
AUTODESK INC	5,547	252.66	1,401,505.02	
CADENCE DESIGN SYS INC	6,793	294.91	2,003,323.63	
CHECK POINT SOFTWARE TECH	2,376	157.34	373,839.84	

CLOUDFLARE INC - CLASS A	8,361	82.33	688,361.13
COGNIZANT TECH SOLUTIONS-A	11,096	76.95	853,837.20
CROWDSTRIKE HOLDINGS INC-A	5,735	300.28	1,722,105.80
CYBERARK SOFTWARE LTD	1,731	231.72	401,107.32
DATADOG INC - CLASS A	7,052	122.58	864,434.16
DOCUSIGN INC	7,077	62.47	442,100.19
DYNATRACE INC	8,430	58.65	494,419.50
EPAM SYSTEMS INC	1,620	288.33	467,094.60
FAIR ISAAC CORP	694	1,275.55	885,231.70
FORTINET INC	17,601	66.11	1,163,602.11
GARTNER INC	2,143	463.08	992,380.44
GEN DIGITAL INC	18,022	23.50	423,517.00
GODADDY INC - CLASS A	4,641	108.35	502,852.35
HUBSPOT INC	1,360	585.70	796,552.00
INTL BUSINESS MACHINES CORP	21,036	173.93	3,658,791.48
INTUIT INC	6,686	636.18	4,253,499.48
MICROSOFT CORP	162,424	402.56	65,385,405.44
MONGODB INC	2,032	410.11	833,343.52
ORACLE CORPORATION	38,812	114.31	4,436,599.72
PALO ALTO NETWORKS INC	7,544	340.24	2,566,770.56
PTC INC	3,620	178.71	646,930.20
ROPER TECHNOLOGIES INC	2,290	547.77	1,254,393.30
SALESFORCE INC	22,899	276.88	6,340,275.12
SERVICENOW INC	4,897	763.42	3,738,467.74
SNOWFLAKE INC-CLASS A	7,261	203.81	1,479,864.41
SYNOPSYS INC	3,804	540.46	2,055,909.84
TWILIO INC - A	5,806	72.80	422,676.80
TYLER TECHNOLOGIES INC	1,324	439.29	581,619.96
VERISIGN INC	1,817	203.98	370,631.66
WORKDAY INC-CLASS A	5,292	295.50	1,563,786.00
ZOOM VIDEO COMMUNICATIONS-A	7,825	69.04	540,238.00
ZSCALER INC	2,705	241.38	652,932.90
AMPHENOL CORP-CL A	13,695	100.66	1,378,538.70
APPLE INC	359,013	194.50	69,828,028.50
ARISTA NETWORKS INC	6,640	262.47	1,742,800.80
CDW CORP/DE	3,399	226.33	769,295.67
CISCO SYSTEMS INC	88,928	51.31	4,562,895.68
CORNING INC	17,801	30.37	540,616.37
DELL TECHNOLOGIES -C	7,604	83.71	636,530.84
F5 INC	1,339	181.33	242,800.87
HEWLETT PACKARD ENTERPRISE	35,713	15.76	562,836.88
HP INC	21,214	29.56	627,085.84

JUNIPER NETWORKS INC	7,155	37.19	266,094.45
KEYSIGHT TECHNOLOGIES INC	4,276	155.22	663,720.72
MOTOROLA SOLUTIONS INC	3,868	328.35	1,270,057.80
NETAPP INC	6,049	88.69	536,485.81
TE CONNECTIVITY LTD	6,512	143.63	935,318.56
TELEDYNE TECHNOLOGIES INC	1,261	417.92	526,997.12
TRIMBLE INC	7,208	50.74	365,733.92
WESTERN DIGITAL CORP	10,212	58.03	592,602.36
ZEBRA TECHNOLOGIES CORP-CL A	1,597	254.17	405,909.49
AT&T INC	165,977	16.68	2,768,496.36
T-MOBILE US INC	12,929	162.00	2,094,498.00
VERIZON COMMUNICATIONS INC	95,553	41.28	3,944,427.84
AES CORPORATION	22,929	16.50	378,328.50
ALLIANT ENERGY CORP	6,060	48.14	291,728.40
AMEREN CORPORATION	5,961	68.36	407,493.96
AMERICAN ELECTRIC POWER	10,283	76.99	791,688.17
AMERICAN WATER WORKS CO INC	4,852	121.94	591,652.88
ATMOS ENERGY CORP	3,799	110.89	421,271.11
CENTERPOINT ENERGY INC	18,593	27.14	504,614.02
CMS ENERGY CORP	7,500	55.61	417,075.00
CONSOLIDATED EDISON INC	5,615	88.32	495,916.80
CONSTELLATION ENERGY	8,527	115.67	986,318.09
DOMINION ENERGY INC	19,537	44.15	862,558.55
DTE ENERGY COMPANY	4,608	102.36	471,674.88
DUKE ENERGY CORP	16,435	94.54	1,553,764.90
EDISON INTERNATIONAL	10,804	65.18	704,204.72
ENTERGY CORP	5,100	97.20	495,720.00
ESSENTIAL UTILITIES INC	8,574	35.78	306,777.72
EVERGY INC	5,503	49.35	271,573.05
EVERSOURCE ENERGY	8,721	53.16	463,608.36
EXELON CORP	23,104	34.08	787,384.32
FIRSTENERGY CORP	12,231	35.96	439,826.76
NEXTERA ENERGY INC	47,830	57.01	2,726,788.30
NISOURCE INC	13,487	25.18	339,602.66
NRG ENERGY INC	8,205	52.03	426,906.15
PPL CORPORATION	15,393	25.44	391,597.92
PUBLIC SERVICE ENTERPRISE GP	9,474	56.98	539,828.52
SEMPRA	13,175	70.11	923,699.25
SOUTHERN CO	24,494	68.20	1,670,490.80
WEC ENERGY GROUP INC	6,777	79.06	535,789.62
XCEL ENERGY INC	11,589	58.22	674,711.58
ADVANCED MICRO DEVICES	38,039	178.29	6,781,973.31

ANALOG DEVICES	11,244	198.30	2,229,685.20	
APPLIED MATERIALS INC	19,392	174.14	3,376,922.88	
BROADCOM INC	10,302	1,253.87	12,917,368.74	
ENPHASE ENERGY INC	3,998	108.07	432,063.86	
FIRST SOLAR INC	2,873	148.87	427,703.51	
INTEL CORP	97,828	49.09	4,802,376.52	
KLA CORPORATION	3,308	638.45	2,111,992.60	
LAM RESEARCH CORP	3,147	848.16	2,669,159.52	
MARVELL TECHNOLOGY INC	21,017	72.28	1,519,108.76	
MICROCHIP TECHNOLOGY INC	12,290	90.56	1,112,982.40	
MICRON TECHNOLOGY INC	25,935	88.08	2,284,354.80	
MONOLITHIC POWER SYSTEMS INC	1,188	632.00	750,816.00	
NVIDIA CORP	56,959	613.62	34,951,181.58	
NXP SEMICONDUCTORS NV	5,986	221.69	1,327,036.34	
ON SEMICONDUCTOR CORP	10,902	75.15	819,285.30	
QORVO INC	2,456	105.96	260,237.76	
QUALCOMM INC	25,269	154.37	3,900,775.53	
SKYWORKS SOLUTIONS INC	3,366	107.80	362,854.80	
TERADYNE INC	3,950	110.67	437,146.50	
TEXAS INSTRUMENTS	19,610	170.07	3,335,072.70	
CBRE GROUP INC - A	7,338	85.85	629,967.30	
COSTAR GROUP INC	9,985	83.76	836,343.60	
米ドル小計	7,499,307		965,802,104.26 (142,803,499,135)	
	銘柄数	506		
	比率	72.6%	75.1%	
加ドル	株	加ドル	加ドル	
CAMECO CORP	13,182	64.17	845,888.94	
CANADIAN NATURAL RESOURCES	27,537	85.33	2,349,732.21	
CENOVUS ENERGY INC	42,264	20.89	882,894.96	
ENBRIDGE INC	47,050	48.03	2,259,811.50	
IMPERIAL OIL LTD	7,218	75.23	543,010.14	
KEYERA CORP	11,729	32.91	386,001.39	
PEMBINA PIPELINE CORP	16,343	46.26	756,027.18	
SUNCOR ENERGY INC	29,391	43.05	1,265,282.55	
TC ENERGY CORP	24,254	51.99	1,260,965.46	
AGNICO EAGLE MINES LTD	13,852	66.22	917,279.44	
BARRICK GOLD CORP	42,681	21.02	897,154.62	
CCL INDUSTRIES INC - CL B	4,862	57.71	280,586.02	
FRANCO-NEVADA CORP	4,320	145.52	628,646.40	
NUTRIEN LTD	12,633	69.19	874,077.27	
WHEATON PRECIOUS METALS CORP	13,175	62.22	819,748.50	

CAE INC	11,870	27.45	325,831.50	
WSP GLOBAL INC	3,729	192.95	719,510.55	
RB GLOBAL INC	5,493	83.29	457,511.97	
THOMSON REUTERS CORP	4,388	202.49	888,526.12	
CANADIAN NATL RAILWAY CO	11,724	166.39	1,950,756.36	
CANADIAN PACIFIC KANSAS CITY	22,264	105.44	2,347,516.16	
MAGNA INTERNATIONAL INC	9,046	74.42	673,203.32	
GILDAN ACTIVEWEAR INC	7,543	43.50	328,120.50	
RESTAURANT BRANDS INTERN	8,670	103.00	893,010.00	
CANADIAN TIRE CORP -CL A	1,983	147.28	292,056.24	
DOLLARAMA INC	8,542	100.14	855,395.88	
ALIMENTATION COUCHE-TARD INC	18,828	81.36	1,531,846.08	
LOBLAW COMPANIES LTD	4,143	134.39	556,777.77	
METRO INC	5,695	70.88	403,661.60	
WESTON (GEORGE) LTD	2,428	172.49	418,805.72	
SAPUTO INC	9,339	28.37	264,947.43	
BANK OF MONTREAL	17,036	130.04	2,215,361.44	
BANK OF NOVA SCOTIA	24,604	61.67	1,517,328.68	
CAN IMPERIAL BK OF COMMERCE	22,276	61.47	1,369,305.72	
NATIONAL BANK OF CANADA	8,536	102.26	872,891.36	
ROYAL BANK OF CANADA	30,810	132.34	4,077,395.40	
TORONTO-DOMINION BANK	40,073	82.29	3,297,607.17	
BROOKFIELD ASSET MGMT-A	11,025	53.52	590,058.00	
BROOKFIELD CORP	35,677	54.42	1,941,542.34	
IGM FINANCIAL INC	7,744	36.38	281,726.72	
FAIRFAX FINANCIAL HLDGS LTD	654	1,329.58	869,545.32	
GREAT-WEST LIFECO INC	10,841	43.84	475,269.44	
INTACT FINANCIAL CORP	4,371	208.25	910,260.75	
MANULIFE FINANCIAL CORP	37,956	29.24	1,109,833.44	
POWER CORP OF CANADA	17,777	39.50	702,191.50	
SUN LIFE FINANCIAL INC	10,581	69.17	731,887.77	
CGI INC	5,482	146.25	801,742.50	
CONSTELLATION SOFTWARE INC	520	3,657.15	1,901,718.00	
OPEN TEXT CORP	10,117	56.68	573,431.56	
SHOPIFY INC - CLASS A	29,616	109.25	3,235,548.00	
BCE INC	5,471	55.04	301,123.84	
ROGERS COMMUNICATIONS -CL B	11,507	64.04	736,908.28	
TELUS CORP	1,600	24.50	39,200.00	
ALGONQUIN POWER & UTILITIES	31,725	7.90	250,627.50	
CANADIAN UTILITIES LTD-A	9,455	31.00	293,105.00	
EMERA INC	8,328	48.26	401,909.28	
FORTIS INC	11,977	53.36	639,092.72	

HYDRO ONE LTD	12,657	39.27	497,040.39	
加ドル小計	864,592		58,508,235.90 (6,394,950,183)	
	銘柄数	58		
	比率	3.3%	3.4%	
ユーロ	株	ユーロ	ユーロ	
ENI SPA	43,467	14.49	629,836.83	
Galp Energia SGPS SA	20,290	14.16	287,306.40	
NESTE OYJ	11,108	32.14	357,011.12	
OMV AG	6,892	38.80	267,409.60	
REPSOL SA	30,688	13.15	403,547.20	
TENARIS SA	15,402	14.98	230,721.96	
TOTALENERGIES SE	55,040	58.86	3,239,654.40	
AIR LIQUIDE	11,340	172.46	1,955,696.40	
AKZO NOBEL	3,793	70.74	268,316.82	
ARCELORMITTAL	9,253	25.42	235,257.52	
Arkema SA	1,578	100.35	158,352.30	
BASF SE	19,016	43.78	832,520.48	
COVESTRO AG	5,735	47.82	274,247.70	
DSM-FIRMENICH AG	3,976	91.20	362,611.20	
EVONIK INDUSTRIES AG	6,597	17.04	112,445.86	
HEIDELBERG MATERIALS AG	3,341	82.98	277,236.18	
SMURFIT KAPPA GROUP PLC	6,318	34.65	218,918.70	
STORA ENSO OYJ-R SHS	16,906	11.71	197,969.26	
SYENSQO SA	2,285	80.65	184,285.25	
SYMRISE AG	3,277	92.70	303,777.90	
UMICORE	7,141	21.64	154,531.24	
UPM-KYMMENE OYJ	12,254	33.76	413,695.04	
ACS ACTIVIDADES CONS Y SERV	6,388	39.66	253,348.08	
ACS ACTIVIDADES DE CONS-RTS	6,388	0.46	2,970.42	
AIRBUS SE	13,794	146.74	2,024,131.56	
ALSTOM	19,230	11.25	216,433.65	
BOUYGUES	6,300	35.05	220,815.00	
BRENTAG SE	3,269	79.76	260,735.44	
COMPAGNIE DE SAINT-GOBAIN	10,470	63.40	663,798.00	
DAIMLER TRUCK HOLDING AG	12,520	32.35	405,022.00	
Eiffage SA	1,164	98.96	115,189.44	
GEA GROUP AG	2,984	35.96	107,304.64	
IMCD NV	1,811	142.05	257,252.55	
KINGSPAN GROUP PLC	4,720	73.76	348,147.20	
KNORR-BREMSE AG	1,898	57.48	109,097.04	
KONE OYJ-B	7,315	44.53	325,736.95	

Legrand SA	5, 221	90. 62	473, 127. 02	
MTU AERO ENGINES AG	1, 511	217. 70	328, 944. 70	
OUTOTEC OYJ	30, 732	9. 41	289, 188. 12	
Prysmian SpA	7, 273	40. 78	296, 592. 94	
RHEINMETALL AG	1, 211	331. 70	401, 688. 70	
SAFRAN SA	8, 572	171. 36	1, 468, 897. 92	
SCHNEIDER ELECTRIC SE	12, 398	182. 50	2, 262, 635. 00	
SIEMENS AG	17, 681	167. 50	2, 961, 567. 50	
SIEMENS ENERGY AG	24, 069	13. 56	326, 495. 98	
THALES SA	2, 907	134. 50	390, 991. 50	
VINCI S. A.	10, 539	117. 42	1, 237, 489. 38	
WARTSILA	19, 406	13. 38	259, 652. 28	
Bureau Veritas SA	5, 163	24. 45	126, 235. 35	
RANDSTAD NV	2, 583	52. 38	135, 297. 54	
TELEPERFORMANCE	1, 724	153. 20	264, 116. 80	
WOLTERS KLUWER	5, 526	139. 20	769, 219. 20	
AENA SME SA	1, 869	161. 75	302, 310. 75	
Aeroports de Paris	1, 443	120. 60	174, 025. 80	
DEUTSCHE LUFTHANSA-REG	31, 746	7. 68	243, 968. 01	
DHL GROUP	19, 891	44. 97	894, 597. 72	
GETLINK SE	13, 705	16. 19	221, 952. 47	
BAYERISCHE MOTOREN WERKE AG	5, 521	93. 55	516, 489. 55	
Bayerische Motoren Werke AG	2, 918	87. 60	255, 616. 80	
CONTINENTAL AG	3, 033	72. 88	221, 045. 04	
DR ING HC F PORSCHE AG	2, 781	75. 34	209, 520. 54	
FERRARI NV	3, 159	309. 20	976, 762. 80	
MERCEDES-BENZ GROUP AG	16, 115	60. 73	978, 663. 95	
MICHELIN (CGDE)	13, 843	30. 84	426, 918. 12	
PORSCHE AUTOMOBIL HOLDING SE	2, 526	45. 61	115, 210. 86	
STELLANTIS NV	57, 677	19. 56	1, 128, 392. 82	
VOLKSWAGEN AG	1, 861	127. 60	237, 463. 60	
VOLKSWAGEN AG PFD	3, 305	116. 00	383, 380. 00	
ADIDAS AG	3, 968	166. 14	659, 243. 52	
HERMES INTERNATIONAL	755	1, 831. 80	1, 383, 009. 00	
KERING	1, 499	364. 75	546, 760. 25	
LVMH MOET HENNESSY LOUIS VUITTON SE	6, 372	683. 40	4, 354, 624. 80	
MONCLER SPA	5, 930	51. 96	308, 122. 80	
PUMA AG	3, 430	38. 49	132, 020. 70	
ACCOR SA	8, 673	36. 20	313, 962. 60	
AMADEUS IT GROUP SA	11, 097	64. 84	719, 529. 48	
SODEXO	3, 184	100. 95	321, 424. 80	

BOLLORE	20,638	5.84	120,525.92	
PUBLICIS GROUPE	5,206	88.76	462,084.56	
SCOUT24 SE	2,483	66.80	165,864.40	
UNIVERSAL MUSIC GROUP BV	18,291	27.47	502,453.77	
VIVENDI SA	20,210	9.97	201,534.12	
INDITEX	25,193	39.01	982,778.93	
PROSUS NV	36,350	27.98	1,017,073.00	
ZALANDO SE	8,167	18.20	148,680.23	
CARREFOUR SA	12,917	15.86	204,928.20	
HELLOFRESH SE	8,130	12.97	105,446.10	
JERONIMO MARTINS	9,932	21.02	208,770.64	
KESKO OYJ-B SHS	6,537	17.13	111,978.81	
KONINKLIJKE AHOLD DELHAIZE NV	16,561	25.95	429,840.75	
ANHEUSER-BUSCH INBEV SA/NV	19,646	57.76	1,134,752.96	
DANONE	12,838	61.35	787,611.30	
DAVIDE CAMPARI-MILANO NV	20,903	9.02	188,545.06	
HEINEKEN HOLDING NV	2,599	75.85	197,134.15	
HEINEKEN NV	5,890	90.74	534,458.60	
JDE PEET'S NV	5,525	22.42	123,870.50	
KERRY GROUP PLC-A	3,039	79.70	242,208.30	
PERNOD-RICARD	4,491	144.05	646,928.55	
REMY COINTREAU	1,464	88.00	128,832.00	
BEIERSDORF AG	2,483	132.40	328,749.20	
HENKEL AG & CO KGAA	1,673	63.76	106,670.48	
HENKEL AG AND CO KGAA VORZUG	3,167	71.44	226,250.48	
L'OREAL	5,415	429.00	2,323,035.00	
ESSILORLUXOTTICA	6,487	177.56	1,151,831.72	
FRESENIUS MEDICAL CARE AG	5,409	36.83	199,213.47	
Fresenius SE & CO KG	9,942	26.57	264,158.94	
KONINKLIJKE PHILIPS NV	21,815	21.13	460,950.95	
SIEMENS HEALTHINEERS AG	7,212	51.20	369,254.40	
ARGENX SE	1,761	336.80	593,104.80	
BAYER AG	22,454	32.62	732,561.75	
EUROFINS SCIENTIFIC	3,972	56.74	225,371.28	
MERCK KGAA	2,993	146.85	439,522.05	
ORION OYJ	4,594	43.60	200,298.40	
QIAGEN N V	5,017	40.52	203,288.84	
RECORDATI INDUSTRIA CHIMICA	3,752	49.94	187,374.88	
SANOFI	25,896	92.55	2,396,674.80	
SARTORIUS AG-VORZUG	959	300.00	287,700.00	
SARTORIUS STEDIM BIOTECH	1,095	221.30	242,323.50	
UCB SA	3,204	86.84	278,235.36	

BANCO BILBAO VIZCAYA ARGENTA	146,938	8.22	1,208,711.98
BANCO SANTANDER S. A	367,122	3.72	1,368,814.37
BNP PARIBAS	24,396	61.99	1,512,308.04
CaixaBank SA	115,228	3.93	453,537.40
COMMERZBANK AG	35,611	10.79	384,242.69
CREDIT AGRICOLE SA	31,699	13.38	424,132.62
ERSTE GROUP BANK AG	11,025	39.88	439,677.00
FINECOBANK SPA	19,939	13.74	274,061.55
ING GROEP NV-CVA	83,231	13.04	1,085,831.62
INTESA SANPAOLO	385,474	2.83	1,092,626.05
KBC GROEP NV	6,171	60.50	373,345.50
MEDIOBANCA SPA	22,824	12.09	275,942.16
NORDEA BANK ABP	40,000	11.26	450,640.00
SOCIETE GENERALE-A	19,064	23.68	451,435.52
UNICREDIT SPA	41,169	26.99	1,111,357.15
ADYEN NV	622	1,183.60	736,199.20
AMUNDI- W/I	1,000	63.80	63,800.00
DEUTSCHE BANK AG -REG	50,491	12.16	614,172.52
DEUTSCHE BOERSE AG	4,297	186.75	802,464.75
EDENRED	6,769	55.96	378,793.24
EXOR NV	1,764	87.26	153,926.64
GROUPE BRUXELLES LAMBERT SA	1,775	69.68	123,682.00
WORLDLINE SA	15,364	14.15	217,477.42
AEGON LTD	52,691	5.62	296,544.94
AGEAS	3,676	39.22	144,172.72
ALLIANZ SE	8,563	248.50	2,127,905.50
ASSICURAZIONI GENERALI	17,765	20.41	362,583.65
AXA SA	36,002	30.94	1,113,901.88
HANNOVER RUECK SE	1,598	227.10	362,905.80
MUENCHENER RUECKVER AG-REG	3,046	396.40	1,207,434.40
NN GROUP NV	7,172	37.82	271,245.04
POSTE ITALIANE SPA	15,892	10.31	163,846.52
SAMPO OYJ-A SHS	9,149	38.31	350,543.93
CAPGEMINI	3,877	203.80	790,132.60
DASSAULT SYSTEMES SE	16,921	47.48	803,493.68
SAP SE	24,487	160.76	3,936,530.12
NOKIA OYJ	104,021	3.14	327,562.12
CELLNEX TELECOM SAU	15,690	34.70	544,443.00
DEUTSCHE TELEKOM AG-REG	72,097	23.26	1,676,976.22
ELISA OYJ	1,979	43.52	86,126.08
KONIKLIJKE KPN NV	54,449	3.14	171,351.00
ORANGE	35,550	11.25	400,079.70

TELEFONICA SA	112,460	3.81	428,809.98	
E.ON SE	57,215	12.42	710,896.37	
ENAGAS SA	7,060	15.27	107,841.50	
ENDESA SA	9,215	18.70	172,366.57	
ENEL SPA	181,959	6.31	1,149,253.04	
ENERGIAS DE PORTUGAL SA	94,696	4.23	401,416.34	
ENGIE	46,146	15.26	704,557.12	
FORTUM OYJ	14,725	12.60	185,608.62	
IBERDROLA SA	125,802	11.12	1,399,547.25	
NATURGY ENERGY GROUP SA	8,123	25.56	207,623.88	
REDEIA CORPORACION SA	6,256	14.98	93,746.16	
RWE AG	15,540	36.72	570,628.80	
SNAM SPA	36,170	4.62	167,358.59	
TERNA-RETE ELETTRICA NAZIONALE SPA	35,363	7.70	272,436.55	
VEOLIA ENVIRONNEMENT	19,000	29.13	553,470.00	
ASM INTERNATIONAL NV	1,222	525.80	642,527.60	
ASML HOLDING NV	9,229	775.80	7,159,858.20	
BE SEMICONDUCTOR INDUSTRIES	2,555	147.15	375,968.25	
INFINEON TECHNOLOGIES AG	29,997	34.90	1,047,045.28	
STMICROELECTRONICS NV	15,315	42.61	652,572.15	
LEG IMMOBILIEN SE	2,922	74.34	217,221.48	
VONOVIA SE	20,440	27.52	562,508.80	
ユーロ小計	3,951,083		111,473,580.04 (17,926,066,406)	
	銘柄数	183		
	比率	9.1%	9.4%	
英ポンド	株	英ポンド	英ポンド	
BP PLC	419,208	4.52	1,898,802.63	
SHELL PLC-NEW	145,063	23.79	3,451,048.77	
ANGLO AMERICAN PLC	35,400	18.60	658,723.20	
CRH PLC	16,962	54.46	923,750.52	
CRODA INTERNATIONAL PLC	3,886	45.35	176,230.10	
GLENCORE PLC	263,374	4.17	1,098,532.95	
MONDI PLC	10,110	14.29	144,522.45	
RIO TINTO PLC	27,742	54.94	1,524,145.48	
ASHTREAD GROUP PLC	11,467	48.64	557,754.88	
BAE SYSTEMS PLC	76,370	11.76	898,493.05	
BUNZL PLC	7,624	31.57	240,689.68	
DCC PLC	3,941	57.08	224,952.28	
SMITHS GROUP PLC	5,911	16.50	97,561.05	
SPIRAX-SARCO ENGINEERING PLC	2,147	96.80	207,829.60	
EXPERIAN PLC	21,794	32.46	707,433.24	

INTERTEK GROUP PLC	3,244	43.90	142,411.60	
RELX PLC	42,624	32.63	1,390,821.12	
RENTOKIL INITIAL PLC	81,209	3.93	319,232.57	
BARRATT DEVELOPMENTS PLC	39,327	5.34	210,242.14	
BURBERRY GROUP PLC	11,363	12.90	146,639.51	
PERSIMMON PLC	8,661	14.54	125,930.94	
COMPASS GROUP PLC	41,535	21.20	880,542.00	
FLUTTER ENTERTAINMENT PLC	4,909	158.90	780,040.10	
INTERCONTINENTAL HOTELS GROUP PLC	5,455	74.46	406,179.30	
Whitbread PLC	7,789	36.09	281,105.01	
AUTO TRADER GROUP PLC	24,048	7.30	175,646.59	
INFORMA PLC	39,087	7.62	297,842.94	
WPP PLC	21,784	7.54	164,338.49	
KINGFISHER PLC	64,393	2.25	145,206.21	
NEXT PLC	3,241	83.86	271,790.26	
SAINSBURY (J) PLC	70,105	2.83	198,817.78	
TESCO PLC	162,169	2.98	484,560.97	
Associated British Foods PLC	11,090	23.25	257,842.50	
BRITISH AMERICAN TOBACCO PLC	45,026	23.13	1,041,676.51	
DIAGEO PLC	50,568	26.99	1,365,083.16	
IMPERIAL BRANDS PLC	19,519	19.16	374,081.63	
HALEON PLC	133,652	3.13	418,798.54	
RECKITT BENCKISER GROUP PLC	15,028	55.14	828,643.92	
UNILEVER PLC	53,639	37.24	1,997,516.36	
SMITH & NEPHEW PLC	19,374	10.80	209,336.07	
ASTRAZENECA PLC	35,964	104.54	3,759,676.56	
GSK PLC	89,270	15.54	1,387,969.96	
BARCLAYS PLC	364,862	1.47	537,587.67	
HSBC HOLDINGS PLC	451,415	6.04	2,730,609.33	
LLOYDS BANKING GROUP PLC	1,472,781	0.42	620,850.83	
NATWEST GROUP PLC	157,196	2.17	342,058.49	
STANDARD CHARTERED PLC	66,141	6.09	403,063.25	
3I GROUP PLC	24,310	23.58	573,229.80	
ABRDN PLC	109,122	1.75	190,963.50	
HARGREAVES LANSDOWN PLC	14,289	7.46	106,624.51	
London Stock Exchange Group PLC	9,792	90.70	888,134.40	
M&G PLC	105,547	2.24	237,058.56	
SCHRODERS PLC	22,394	4.19	93,875.64	
ST JAMES' S PLACE PLC	28,939	6.76	195,627.64	
ADMIRAL GROUP PLC	7,925	25.02	198,283.50	
AVIVA PLC	66,136	4.36	288,352.96	
LEGAL & GENERAL GROUP PLC	147,275	2.53	373,194.85	

PRUDENTIAL PLC	63,564	8.33	529,869.50	
SAGE GROUP PLC/THE	34,420	11.52	396,518.40	
HALMA PLC	10,150	21.58	219,037.00	
BT GROUP PLC	167,694	1.16	194,860.42	
VODAFONE GROUP PLC	510,760	0.68	351,964.71	
NATIONAL GRID PLC	77,212	10.33	797,986.02	
SEVERN TRENT PLC	10,396	25.13	261,251.48	
SSE PLC	27,945	17.40	486,243.00	
UNITED UTILITIES GROUP PLC	22,831	10.31	235,501.76	
英ポンド小計	6,128,168		42,125,189.84 (7,916,586,926)	
	銘柄数	66		
	比率	4.0%	4.2%	
スイスフラン	株	スイスフラン	スイスフラン	
CLARIANT AG-REG	15,724	11.10	174,536.40	
EMS-CHEMIE HOLDING AG	160	644.00	103,040.00	
GIVAUDAN-REG	214	3,317.00	709,838.00	
HOLCIM LTD	11,762	63.90	751,591.80	
SIKA AG-REG	3,643	235.30	857,197.90	
ABB LTD	35,398	36.28	1,284,239.44	
GEBERIT AG-REG	736	497.80	366,380.80	
Schindler Holding AG	1,015	199.60	202,594.00	
Schindler Holding AG	546	208.10	113,622.60	
ADECCO GROUP AG (REG)	6,237	36.96	230,519.52	
SGS SA-REG	2,466	75.58	186,380.28	
KUEHNE & NAGEL INTL AG-REG	1,469	285.70	419,693.30	
CIE FINANCIERE RICHEMON-REG	12,540	121.40	1,522,356.00	
THE SWATCH GROUP AG-B	933	197.85	184,594.05	
BARRY CALLEBAUT AG-REG	87	1,258.00	109,446.00	
CHOCOLADEFABRIKEN LINDT-REG	3	109,200.00	327,600.00	
Lindt & Spruengli AG	26	10,950.00	284,700.00	
NESTLE SA-REGISTERED	59,614	95.32	5,682,406.48	
ALCON INC	11,937	66.48	793,571.76	
SONOVA HOLDING AG	1,373	274.20	376,476.60	
STRAUMANN HOLDING AG-REG	3,289	131.80	433,490.20	
LONZA GROUP AG-REG	1,810	381.40	690,334.00	
NOVARTIS AG-REG SHS	46,244	93.53	4,325,201.32	
ROCHE HOLDING AG-BR	1,075	262.80	282,510.00	
ROCHE HOLDING AG-GENUSSS	15,401	245.15	3,775,555.15	
SANDOZ GROUP AG	12,180	29.45	358,701.00	
JULIUS BAER GROUP LTD	6,339	46.13	292,418.07	
PARTNERS GROUP HOLDING AG	564	1,127.50	635,910.00	

UBS GROUP AG	80,916	25.57	2,069,022.12	
Baloise Holding AG	1,074	136.60	146,708.40	
SWISS LIFE HOLDING AG	765	604.40	462,366.00	
SWISS RE AG	7,654	98.76	755,909.04	
ZURICH INSURANCE GROUP AG	2,992	441.40	1,320,668.80	
TEMENOS GROUP AG-REG	2,258	87.14	196,762.12	
Logitech International SA	4,922	75.20	370,134.40	
SWISSCOM AG-REG	416	515.00	214,240.00	
SWISS PRIME SITE	1,537	87.95	135,179.15	
スイスフラン小計	355,319		31,145,894.70 (5,327,193,829)	
	銘柄数	37		
	比率	2.7%	2.8%	
スウェーデンクローネ	株	スウェーデン クローネ	スウェーデン クローネ	
BOLIDEN AB	10,678	281.80	3,009,060.40	
SVENSKA CELLULOSA AB-B SHS	15,155	140.10	2,123,215.50	
ALFA LAVAL AB	7,723	375.10	2,896,897.30	
ASSA ABLOY AB-B	20,135	284.20	5,722,367.00	
ATLAS COPCO AB-A SHS	53,020	170.90	9,061,118.00	
ATLAS COPCO AB-B SHS	46,093	148.20	6,830,982.60	
EPIROC AB-A	10,201	187.50	1,912,687.50	
EPIROC AB-B	14,415	167.00	2,407,305.00	
Husqvarna AB	25,347	79.10	2,004,947.70	
NIBE INDUSTRIER AB-B SHS	42,589	61.40	2,614,964.60	
SANDVIK AB	21,469	212.40	4,560,015.60	
SKANSKA AB-B SHS	11,621	173.00	2,010,433.00	
SKF AB-B SHARES	9,900	196.15	1,941,885.00	
VOLVO AB-A SHS	10,888	256.40	2,791,683.20	
VOLVO AB-B SHS	27,113	250.10	6,780,961.30	
SECURITAS AB-B SHS	15,856	101.05	1,602,248.80	
EVOLUTION AB	5,515	1,230.00	6,783,450.00	
HENNES & MAURITZ AB-B	20,747	163.22	3,386,325.34	
ESSITY AKTIEBOLAG-B	14,619	246.10	3,597,735.90	
SKANDINAVISKA ENSKILDA BAN-A	38,436	142.90	5,492,504.40	
SVENSKA HANDELSBANKEN-A SHS	38,948	110.80	4,315,438.40	
Swedbank AB	21,452	201.70	4,326,868.40	
EQT AB	13,800	274.20	3,783,960.00	
Industrivarden AB	3,333	323.90	1,079,558.70	
Industrivarden AB	7,770	323.90	2,516,703.00	
INVESTOR AB-B SHS	30,216	241.25	7,289,610.00	
ERICSSON LM-B SHS	71,196	60.40	4,300,238.40	

HEXAGON AB-B SHS	49,766	114.20	5,683,277.20	
TELE2 AB-B SHS	27,629	87.02	2,404,275.58	
TELIA COMPANY AB	79,288	26.89	2,132,054.32	
スウェーデンクローネ小計	764,918		115,362,772.14 (1,632,383,225)	
	銘柄数	30		
	比率	0.8%	0.9%	
ノルウェークローネ	株	ノルウェークローネ	ノルウェークローネ	
AKER BP ASA	12,579	271.60	3,416,456.40	
EQUINOR ASA	25,058	296.15	7,420,926.70	
NORSK HYDRO ASA	52,829	62.24	3,288,076.96	
YARA INTERNATIONAL ASA	3,824	344.90	1,318,897.60	
MOWI ASA	11,467	194.70	2,232,624.90	
ORKLA ASA	22,531	83.36	1,878,184.16	
DNB BANK ASA	23,593	214.30	5,055,979.90	
GJENSIDIGE FORSIKRING ASA	13,301	175.60	2,335,655.60	
TELENOR ASA	17,521	120.75	2,115,660.75	
ノルウェークローネ小計	182,703		29,062,462.97 (410,071,352)	
	銘柄数	9		
	比率	0.2%	0.2%	
デンマーククローネ	株	デンマーククローネ	デンマーククローネ	
CHRISTIAN HANSEN HOLDING A/S	2,725	543.80	1,481,855.00	
NOVOZYMES A/S-B SHARES	4,508	357.20	1,610,257.60	
VESTAS WIND SYSTEMS A/S	25,608	196.46	5,030,947.68	
AP MOLLER-MAERSK A/S-A	126	12,750.00	1,606,500.00	
AP MOLLER-MAERSK A/S-B	93	12,975.00	1,206,675.00	
DSV A/S	4,392	1,228.50	5,395,572.00	
PANDORA A/S	2,572	989.00	2,543,708.00	
CARLSBERG AS-B	2,026	877.20	1,777,207.20	
COLOPLAST-B	3,344	769.40	2,572,873.60	
DEMANT A/S	5,150	308.80	1,590,320.00	
GENMAB A/S	1,595	1,886.50	3,008,967.50	
NOVO NORDISK A/S-B	75,741	725.00	54,912,225.00	
DANSKE BANK A/S	18,910	188.50	3,564,535.00	
TRYG A/S	6,476	142.20	920,887.20	
ORSTED A/S	6,451	385.20	2,484,925.20	
デンマーククローネ小計	159,717		89,707,455.98 (1,934,989,825)	
	銘柄数	15		
	比率	1.0%	1.0%	

豪ドル	株	豪ドル	豪ドル	
AMPOL LTD	10,457	35.32	369,341.24	
SANTOS LTD	104,925	7.61	798,479.25	
WOODSIDE ENERGY GROUP LTD	51,265	30.97	1,587,677.05	
BHP GROUP LIMITED	117,028	46.86	5,483,932.08	
BLUESCOPE STEEL LTD	15,517	22.81	353,942.77	
FORTESCUE METALS GROUP LTD	42,634	28.39	1,210,379.26	
JAMES HARDIE INDUSTRIES-CDI	12,814	55.98	717,327.72	
NORTHERN STAR RESOURCES LTD	41,317	12.81	529,270.77	
ORICA LTD	16,815	15.88	267,022.20	
RIO TINTO LIMITED	8,927	129.02	1,151,761.54	
SOUTH32 LTD	175,168	3.34	585,061.12	
BRAMBLES LTD	35,355	14.72	520,425.60	
COMPUTERSHARE LTD	16,589	25.59	424,512.51	
TRANSURBAN GROUP	72,379	13.14	951,060.06	
ARISTOCRAT LEISURE LTD	17,871	43.51	777,567.21	
LOTTERY CORP LTD/THE	82,882	4.85	401,977.70	
SEEK LTD	16,222	25.50	413,661.00	
WESFARMERS LIMITED	23,193	57.50	1,333,597.50	
COLES GROUP LTD	23,798	15.72	374,104.56	
ENDEAVOUR GROUP LTD/AUSTRALIA	40,603	5.46	221,692.38	
WOOLWORTHS GROUP LTD	21,167	36.19	766,033.73	
TREASURY WINE ESTATES LTD	26,232	10.28	269,664.96	
COCHLEAR LIMITED	1,913	297.79	569,672.27	
RAMSAY HEALTH CARE LTD	6,708	51.59	346,065.72	
SONIC HEALTHCARE LTD	9,289	31.47	292,324.83	
CSL LIMITED	11,191	291.40	3,261,057.40	
ANZ GROUP HOLDINGS LTD	63,674	26.59	1,693,091.66	
COMMONWEALTH BANK OF AUSTRALIA	37,735	114.70	4,328,204.50	
NATIONAL AUSTRALIA BANK LTD	70,211	31.87	2,237,624.57	
WESTPAC BANKING CORPORATION	77,201	23.56	1,818,855.56	
AUSTRALIAN STOCK EXCHANGE	4,246	66.32	281,594.72	
MACQUARIE GROUP LTD	8,461	186.98	1,582,037.78	
INSURANCE AUSTRALIA GROUP	63,716	5.90	375,924.40	
QBE INSURANCE GROUP LIMITED	41,945	15.58	653,503.10	
SUNCORP GROUP LTD	34,703	14.13	490,353.39	
XERO LTD	5,373	113.00	607,149.00	
TELSTRA GROUP LTD	63,795	4.00	255,180.00	
APA GROUP	42,549	8.22	349,752.78	
ORIGIN ENERGY LIMITED	61,199	8.27	506,115.73	
豪ドル小計	1,577,067		39,156,999.62 (3,804,885,653)	

	銘柄数	39		
	比率	1.9%	2.0%	
ニュージーランドドル	株	ニュージーランドドル	ニュージーランドドル	
AUCKLAND INTL AIRPORT LTD	43,048	8.58	369,351.84	
FISHER & PAYKEL HEALTHCARE C	16,123	23.95	386,145.85	
SPARK NEW ZEALAND LTD	23,917	5.31	126,999.27	
MERIDIAN ENERGY LTD	61,615	5.65	348,124.75	
ニュージーランドドル小計	144,703		1,230,621.71 (111,162,059)	
	銘柄数	4		
	比率	0.1%	0.1%	
香港ドル	株	香港ドル	香港ドル	
CK HUTCHISON HOLDINGS LTD	40,828	39.60	1,616,788.80	
TECHTRONIC INDUSTRIES CO	39,500	89.20	3,523,400.00	
MTR CORPORATION	28,000	26.55	743,400.00	
Galaxy Entertainment Group Limited	79,000	40.30	3,183,700.00	
Sands China Ltd	114,000	21.55	2,456,700.00	
WH Group Limited	259,500	4.88	1,266,360.00	
BOC HONG KONG HOLDINGS LTD	67,000	19.02	1,274,340.00	
HANG SENG BANK	11,500	83.45	959,675.00	
HONG KONG EXCHANGES & CLEAR	28,954	239.20	6,925,796.80	
AIA GROUP LTD	267,510	62.90	16,826,379.00	
HKT Trust / HKT Ltd	85,000	9.39	798,150.00	
CK Infrastructure Holdings Ltd (CKI)	40,500	45.70	1,850,850.00	
CLP HOLDINGS LIMITED	35,500	60.90	2,161,950.00	
HONG KONG & CHINA GAS	237,589	5.53	1,313,867.17	
POWER ASSETS HOLDINGS LIMITED	17,500	45.50	796,250.00	
CK ASSET HOLDINGS LIMITED	29,328	35.55	1,042,610.40	
HENDERSON LAND DEVELOPMENT	79,403	21.20	1,683,343.60	
SINO LAND CO	149,800	8.04	1,204,392.00	
SUN HUNG KAI PROPERTIES	28,500	75.95	2,164,575.00	
SWIRE PACIFIC LTD A	28,500	62.10	1,769,850.00	
SWIRE PROPERTIES LTD	54,000	15.26	824,040.00	
香港ドル小計	1,721,412		54,386,417.77 (1,028,447,160)	
	銘柄数	21		
	比率	0.5%	0.5%	
シンガポールドル	株	シンガポールドル	シンガポールドル	
KEPPEL LTD	62,800	6.86	430,808.00	
SINGAPORE TECH ENGINEERING	75,300	3.87	291,411.00	
GENTING SINGAPORE LTD	348,800	0.98	341,824.00	

WILMAR INTERNATIONAL LTD	80,275	3.29	264,104.75	
DBS GROUP HOLDINGS LTD	35,181	31.84	1,120,163.04	
OVERSEA-CHINESE BANKING CORP	59,713	12.90	770,297.70	
UNITED OVERSEAS BANK	25,849	27.90	721,187.10	
SINGAPORE EXCHANGE LTD	26,380	9.70	255,886.00	
SINGAPORE TELECOMMUNICATIONS	190,800	2.42	461,736.00	
CAPITALAND INVESTMENT LTD/SI	111,700	2.94	328,398.00	
CITY DEVELOPMENTS	43,700	6.28	274,436.00	
UNITED OVERSEAS LAND LTD	43,400	6.27	272,118.00	
シンガポールドル小計	1,103,898		5,532,369.59 (610,662,955)	
	銘柄数	12		
	比率	0.3%	0.3%	
イスラエルシュケル	株	イスラエル シュケル	イスラエル シュケル	
ICL GROUP LTD	22,863	17.00	388,671.00	
ELBIT SYSTEMS LTD	450	752.00	338,400.00	
BANK HAPOALIM BM	31,102	31.03	965,095.06	
BANK LEUMI LE-ISRAEL	20,216	27.47	555,333.52	
ISRAEL DISCOUNT BANK-A	20,800	17.40	361,920.00	
MIZRAHI TEFAHOT BANK LTD	5,541	132.40	733,628.40	
NICE LTD	863	809.90	698,943.70	
AZRIELI GROUP LTD	2,148	238.40	512,083.20	
イスラエルシュケル小計	103,983		4,554,074.88 (181,948,498)	
	銘柄数	8		
	比率	0.1%	0.1%	
合計	株 24,556,870		円 190,082,847,206 (190,082,847,206)	

(注1) 通貨種類毎の小計欄の()内は、邦貨換算額(単位:円)であります。

(注2) 合計金額欄の()内は、外貨建有価証券に係わるもので、内書であります。

(注3) 比率は左より組入時価の純資産に対する比率、および各小計欄の合計金額に対する比率であります。

(2) 株式以外の有価証券

種類	通貨	銘柄	券面総額	評価額	備考
投資証券	米ドル			米ドル	
		ALEXANDRIA REAL ESTATE EQUITIES INC	5,026	606,990.02	
		AMERICAN TOWER CORP	11,030	2,170,262.80	
		AVALONBAY COMMUNITIES INC	2,910	512,247.30	
		BOSTON PROPERTIES INC	5,431	382,668.26	
		CAMDEN PROPERTY TRUST	2,913	284,250.54	

	CROWN CASTLE INC	10,017	1,057,394.52	
	DIGITAL REALTY TRUST INC	7,527	1,038,199.11	
	EQUINIX INC	2,195	1,745,507.90	
	EQUITY LIFESTYLE PROPERTIES INC	4,897	320,998.35	
	EQUITY RESIDENTIAL	7,361	432,532.36	
	ESSEX PROPERTY TRUST INC	1,502	352,459.32	
	EXTRA SPACE STORAGE INC	5,383	790,816.53	
	HEALTHPEAK PROPERTIES INC	15,452	295,596.76	
	HOST HOTELS & RESORTS INC	21,017	408,990.82	
	INVITATION HOMES INC	15,414	510,511.68	
	KIMCO REALTY CORP	22,961	464,041.81	
	MID-AMERICA APARTMENT COMMUNITIES INC	2,542	340,780.52	
	PROLOGIS INC	21,988	2,758,174.72	
	PUBLIC STORAGE	3,576	1,032,426.96	
	REALTY INCOME CORP	15,017	825,784.83	
	REGENCY CENTERS CORP	4,167	259,229.07	
	SIMON PROPERTY GROUP INC	7,737	1,094,708.13	
	SUN COMMUNITIES INC	3,722	464,021.74	
	UDR INC	8,652	317,614.92	
	VENTAS INC	10,584	503,269.20	
	VICI PROPERTIES INC	21,297	646,150.98	
	WELLTOWER INC	12,130	1,056,886.90	
	WEYERHAEUSER CO	18,569	615,190.97	
	WP CAREY INC	5,558	354,100.18	
	米ドル小計	276,575	21,641,807.20 (3,199,957,612)	
		銘柄数	29	
		比率	1.6%	83.9%
加ドル	RIOCAN REAL ESTATE INVESTMENT TRUST	14,624	272,591.36	加ドル
	加ドル小計	14,624	272,591.36 (29,794,235)	
		銘柄数	1	
		比率	0.0%	0.8%
ユーロ	COVIVIO	4,118	189,757.44	ユーロ
	GECINA SA	1,309	136,790.50	

	KLEPIERRE	6,892	162,237.68	
	UNIBAIL-RODAMCO-WESTFIELD	3,892	259,518.56	
ユーロ小計		16,211	748,304.18 (120,334,795)	
	銘柄数	4		
	比率	0.1%	3.2%	
英ポンド			英ポンド	
	LAND SECURITIES GROUP PLC	30,484	199,975.04	
	SEGRO PLC	39,270	333,716.46	
英ポンド小計		69,754	533,691.50 (100,296,643)	
	銘柄数	2		
	比率	0.1%	2.6%	
豪ドル			豪ドル	
	DEXUS/AU	22,492	166,215.88	
	GOODMAN GROUP	44,514	1,102,166.64	
	GPT GROUP	48,454	215,620.30	
	MIRVAC GROUP	131,767	276,710.70	
	SCENTRE GROUP	111,253	324,858.76	
	STOCKLAND	77,932	339,783.52	
豪ドル小計		436,412	2,425,355.80 (235,671,823)	
	銘柄数	6		
	比率	0.1%	6.2%	
香港ドル			香港ドル	
	LINK REIT	64,100	2,538,360.00	
香港ドル小計		64,100	2,538,360.00 (48,000,387)	
	銘柄数	1		
	比率	0.0%	1.3%	
シンガポールドル			シンガポールドル	
	CAPITALAND INTEGRATED COMMERCIAL TRUST	219,400	440,994.00	
	MAPLETREE LOGISTICS TRUST	171,000	278,730.00	
シンガポールドル小計		390,400	719,724.00 (79,443,135)	
	銘柄数	2		
	比率	0.0%	2.1%	
投資証券合計			円 3,813,498,630 (3,813,498,630)	

合 計	円 3,813,498,630 (3,813,498,630)
-----	---------------------------------------

(注1) 通貨種類毎の小計欄の()内は、邦貨換算額 (単位:円) であります。

(注2) 合計金額欄の()内は、外貨建有価証券に係わるもので、内書であります。

(注3) 比率は左より組入時価の純資産に対する比率、および各小計欄の合計金額に対する比率であります。

第2 信用取引契約残高明細表

該当事項はありません。

第3 デリバティブ取引及び為替予約取引の契約額等及び時価の状況表

「注記表 (デリバティブ取引等に関する注記)」に記載しております。

「TMA日本債券インデックスマザーファンド」の状況

(1) 貸借対照表

区 分	注記 番号	[2023年 1月25日現在]	[2024年 1月25日現在]
		金額 (円)	金額 (円)
資産の部			
流動資産			
コール・ローン		172,460,380	81,185,249
国債証券		23,707,574,480	25,142,469,150
地方債証券		1,231,403,200	1,468,338,556
特殊債券		199,875,000	199,346,000
社債券		1,137,284,547	1,425,686,907
未収入金		161,149,650	—
未収利息		36,098,359	42,181,439
前払費用		1,590,628	1,424,753
流動資産合計		26,647,436,244	28,360,632,054
資産合計		26,647,436,244	28,360,632,054
負債の部			
流動負債			
未払金		283,486,860	33,857,110
未払解約金		20,329,955	38,497,088
未払利息		83	36
流動負債合計		303,816,898	72,354,234
負債合計		303,816,898	72,354,234
純資産の部			
元本等			
元本	※1	21,374,821,874	23,129,731,957
剰余金			
剰余金又は欠損金 (△)		4,968,797,472	5,158,545,863
元本等合計		26,343,619,346	28,288,277,820
純資産合計		26,343,619,346	28,288,277,820
負債純資産合計		26,647,436,244	28,360,632,054

(2) 注記表

(重要な会計方針に係る事項に関する注記)

区 分	自 2023年 1月26日 至 2024年 1月25日
有価証券の評価基準及び評価方法	国債証券、地方債証券、特殊債券及び社債券 個別法に基づき、原則として時価で評価しております。時 価評価にあたっては、金融商品取引業者、銀行等の提示す る価額（但し、売気配相場は使用しない）、価格情報会社 の提供する価額又は日本証券業協会発表の売買参考統計値 （平均値）等で評価しております。

(重要な会計上の見積りに関する注記)

自 2022年 1月26日 至 2023年 1月25日	自 2023年 1月26日 至 2024年 1月25日
本書における開示対象ファンドの当計算期間の財務 諸表の作成にあたって行った会計上の見積りが、本 書における開示対象ファンドの翌計算期間の財務諸 表に重要な影響を及ぼすリスクを識別していないた め、注記を省略しております。	同左

(貸借対照表に関する注記)

区 分	[2023年 1月25日現在]	[2024年 1月25日現在]
1. ※1 本書における開示対象ファンドの期首にお ける当該親投資信託の元本額	17,045,546,776円	21,374,821,874円
同期中における追加設定元本額	6,239,322,394円	6,357,708,643円
同期中における一部解約元本額	1,910,047,296円	4,602,798,560円
同期末における元本額	21,374,821,874円	23,129,731,957円
元本の内訳*		
円資産バランスファンド2018-09<適格機関 投資家限定>	740,017,614円	301,797,247円
円資産バランスファンド2019-05<適格機関 投資家限定>	2,702,697,087円	2,215,804,553円
円資産バランスファンド2019-09<適格機関 投資家限定>	1,995,337,655円	1,734,086,242円
円資産バランスファンド2019-12<適格機関 投資家限定>	2,741,645,200円	2,221,343,394円
東京海上セレクション・日本債券インデッ クス	4,119,021,651円	4,565,507,914円
東京海上・年金運用型戦略ファンド（年1回 決算型）	335,799,208円	622,696,317円
東京海上・円資産インデックスバランスフ ォンド	123,940,209円	143,555,484円
東京海上ターゲット・イヤー・ファンド2035	448,775,451円	850,660,190円
東京海上ターゲット・イヤー・ファンド2045	198,477,144円	398,009,076円

東京海上ターゲット・イヤー・ファンド2055	112,567,400円	233,314,011円
東京海上ターゲット・イヤー・ファンド2065	154,405,490円	309,307,029円
TMA日本債券インデックスV A<適格機関投資家限定>	51,539,061円	27,956,462円
東京海上・世界インデックス・バランス40<適格機関投資家限定>	746,831,532円	1,049,847,957円
東京海上・世界インデックス・バランス60<適格機関投資家限定>	2,452,205,866円	3,681,618,910円
円資産バランスオープン<適格機関投資家限定>	1,690,539,491円	1,436,948,709円
円資産インデックスバランス<円奏会ベリック> (適格機関投資家専用)	2,761,021,815円	3,337,278,462円
計	21,374,821,874円	23,129,731,957円
2. ※1 本書における開示対象ファンドの計算期間末日における当該親投資信託の受益権の総数	21,374,821,874口	23,129,731,957口

(注) *は当該親投資信託受益証券を投資対象とする証券投資信託ごとの元本額

(金融商品に関する注記)

I. 金融商品の状況に関する事項

区 分	自 2022年 1月26日 至 2023年 1月25日	自 2023年 1月26日 至 2024年 1月25日
1. 金融商品に対する取組方針	当ファンドは、「投資信託及び投資法人に関する法律」(昭和26年法律第198号)第2条第4項に定める証券投資信託であり、有価証券等の金融商品への投資を信託約款に定める「運用の基本方針」に基づき行なっております。	同左
2. 金融商品の内容及びそのリスク	当ファンドが運用する主な金融商品は「重要な会計方針に係る事項に関する注記」の「有価証券の評価基準及び評価方法」に記載の有価証券であります。当該有価証券には、性質に応じてそれぞれ価格変動リスク、流動性リスク、信用リスク等があります。	同左
3. 金融商品に係るリスク管理体制	委託会社のリスク管理体制は、担当運用部が自主管理を行うと同時に、担当運用部とは独立した部門において厳格に実施される体制としています。 法令等の遵守状況についてはコンプライアンス部門が、運用リスクの各項目および運用ガイドラインの遵守状況については運用リスク管理部門が、それぞれ適切な運用が行われるよう監視し、担当運用部へのフィードバックおよび所管	同左

	<p>の委員会への報告・審議を行っています。</p> <p>これらの内容については、社長をはじめとする関係役員に随時報告が行われるとともに、内部監査部門がこれらの業務全般にわたる運営体制の監査を行うことで、より実効性の高いリスク管理体制を構築しております。</p>	
--	--	--

II. 金融商品の時価等に関する事項

区 分	[2023年 1月25日現在]	[2024年 1月25日現在]
1. 貸借対照表計上額、時価及びこれらの差額	時価で計上しているため、その差額はありません。	同左
2. 時価の算定方法並びに有価証券及びデリバティブ取引に関する事項	<p>(1)有価証券 （重要な会計方針に係る事項に関する注記）に記載しております。</p> <p>(2)デリバティブ取引 該当事項はありません。</p> <p>(3)有価証券及びデリバティブ取引以外の金融商品 有価証券及びデリバティブ取引以外の金融商品については、短期間で決済され、時価は帳簿価額と近似しているため、当該帳簿価額を時価としております。</p>	<p>(1)有価証券 同左</p> <p>(2)デリバティブ取引 同左</p> <p>(3)有価証券及びデリバティブ取引以外の金融商品 同左</p>
3. 金融商品の時価等に関する事項についての補足説明	金融商品の時価の算定においては一定の前提条件等を採用しているため、異なる前提条件等による場合、当該価額が異なることもあります。	同左

(有価証券に関する注記)

(自 2022年1月26日 至 2023年1月25日)

売買目的有価証券

種 類	当期間の損益に含まれた評価差額
国債証券	△285,222,370円
地方債証券	△9,216,300円
特殊債券	△806,000円
社債券	△9,455,887円
合計	△304,700,557円

(注1)時価の算定方法については、重要な会計方針に係る事項に関する注記「有価証券の評価基準及び評価方法」に記載しております。

(注2)「当期間」とは当親投資信託の計算期間の開始日から本書における開示対象ファンドの期末までの期間(2022年11月11日から2023年1月25日まで)を指しております。

(自 2023年1月26日 至 2024年1月25日)

売買目的有価証券

種 類	当期間の損益に含まれた評価差額
国債証券	119,140,650円
地方債証券	10,471,216円
特殊債券	573,000円
社債券	6,823,500円
合計	137,008,366円

(注1)時価の算定方法については、重要な会計方針に係る事項に関する注記「有価証券の評価基準及び評価方法」に記載しております。

(注2)「当期間」とは当親投資信託の計算期間の開始日から本書における開示対象ファンドの期末までの期間(2023年11月11日から2024年1月25日まで)を指しております。

(1口当たり情報に関する注記)

[2023年 1月25日現在]		[2024年 1月25日現在]	
1口当たり純資産額	1.2325円	1口当たり純資産額	1.2230円
(1万口当たり純資産額)	12,325円)	(1万口当たり純資産額)	12,230円)

(3) 附属明細表

第1 有価証券明細表

(1) 株式

該当事項はありません。

(2) 株式以外の有価証券

(単位：円)

種 類	銘 柄	券面総額	評価額	備 考
国債証券	第445回利付国債(2年)	192,000,000	192,086,400	
	第446回利付国債(2年)	18,000,000	18,006,840	
	第447回利付国債(2年)	46,000,000	46,016,100	
	第448回利付国債(2年)	60,000,000	60,015,000	
	第449回利付国債(2年)	114,000,000	114,014,820	
	第450回利付国債(2年)	68,000,000	68,004,760	
	第451回利付国債(2年)	60,000,000	60,000,000	
	第452回利付国債(2年)	130,000,000	129,979,200	
	第453回利付国債(2年)	124,000,000	123,957,840	
	第454回利付国債(2年)	45,000,000	45,059,400	
	第143回利付国債(5年)	319,000,000	319,491,260	
	第144回利付国債(5年)	130,000,000	130,189,800	
	第145回利付国債(5年)	418,000,000	418,618,640	
	第146回利付国債(5年)	392,000,000	392,482,160	
	第147回利付国債(5年)	482,000,000	481,532,460	
	第148回利付国債(5年)	422,000,000	421,493,600	
	第149回利付国債(5年)	281,000,000	280,589,740	

第150回利付国債（5年）	174,000,000	173,646,780	
第151回利付国債（5年）	205,000,000	204,389,100	
第152回利付国債（5年）	150,000,000	150,000,000	
第153回利付国債（5年）	153,000,000	152,378,820	
第154回利付国債（5年）	226,000,000	225,548,000	
第155回利付国債（5年）	210,000,000	210,934,500	
第156回利付国債（5年）	153,000,000	153,088,740	
第157回利付国債（5年）	119,000,000	118,901,230	
第158回利付国債（5年）	160,000,000	159,211,200	
第159回利付国債（5年）	102,000,000	101,311,500	
第160回利付国債（5年）	156,000,000	155,625,600	
第163回利付国債（5年）	160,000,000	160,769,600	
第5回利付国債（40年）	36,000,000	37,875,600	
第6回利付国債（40年）	76,000,000	78,124,200	
第7回利付国債（40年）	84,000,000	82,117,560	
第8回利付国債（40年）	85,000,000	76,834,050	
第9回利付国債（40年）	99,000,000	65,017,260	
第10回利付国債（40年）	100,000,000	77,151,000	
第11回利付国債（40年）	99,000,000	73,187,730	
第12回利付国債（40年）	104,000,000	68,080,480	
第13回利付国債（40年）	92,000,000	59,432,000	
第14回利付国債（40年）	88,000,000	60,584,480	
第15回利付国債（40年）	93,000,000	70,511,670	
第16回利付国債（40年）	76,000,000	63,072,400	
第338回利付国債（10年）	101,000,000	101,502,980	
第339回利付国債（10年）	160,000,000	160,904,000	
第340回利付国債（10年）	70,000,000	70,450,100	
第341回利付国債（10年）	90,000,000	90,451,800	
第342回利付国債（10年）	200,000,000	200,214,000	
第343回利付国債（10年）	195,000,000	195,208,650	
第344回利付国債（10年）	190,000,000	190,199,500	
第345回利付国債（10年）	170,000,000	170,122,400	
第346回利付国債（10年）	234,000,000	234,000,000	
第347回利付国債（10年）	145,000,000	144,876,750	
第348回利付国債（10年）	145,000,000	144,710,000	
第349回利付国債（10年）	174,000,000	173,425,800	
第350回利付国債（10年）	252,000,000	250,757,640	
第351回利付国債（10年）	258,000,000	256,258,500	
第352回利付国債（10年）	297,000,000	294,410,160	
第353回利付国債（10年）	336,000,000	332,512,320	
第354回利付国債（10年）	336,000,000	332,172,960	
第355回利付国債（10年）	313,000,000	309,181,400	

第356回利付国債（10年）	316,000,000	311,794,040	
第357回利付国債（10年）	303,000,000	298,621,650	
第358回利付国債（10年）	264,000,000	259,715,280	
第359回利付国債（10年）	263,000,000	258,237,070	
第360回利付国債（10年）	253,000,000	247,762,900	
第361回利付国債（10年）	187,000,000	182,620,460	
第362回利付国債（10年）	298,000,000	290,174,520	
第363回利付国債（10年）	255,000,000	247,546,350	
第364回利付国債（10年）	264,000,000	255,464,880	
第365回利付国債（10年）	270,000,000	260,406,900	
第366回利付国債（10年）	266,000,000	257,937,540	
第367回利付国債（10年）	273,000,000	263,952,780	
第368回利付国債（10年）	303,000,000	292,070,790	
第369回利付国債（10年）	144,000,000	142,122,240	
第370回利付国債（10年）	240,000,000	236,380,800	
第371回利付国債（10年）	256,000,000	249,226,240	
第372回利付国債（10年）	94,000,000	94,720,980	
第1回利付国債（30年）	5,000,000	5,688,050	
第2回利付国債（30年）	24,000,000	26,939,520	
第3回利付国債（30年）	20,000,000	22,394,600	
第5回利付国債（30年）	40,000,000	44,892,000	
第18回利付国債（30年）	4,000,000	4,611,600	
第21回利付国債（30年）	7,000,000	8,079,260	
第22回利付国債（30年）	8,000,000	9,416,800	
第25回利付国債（30年）	5,000,000	5,772,250	
第26回利付国債（30年）	11,000,000	12,826,330	
第27回利付国債（30年）	8,000,000	9,429,840	
第28回利付国債（30年）	20,000,000	23,557,000	
第29回利付国債（30年）	50,000,000	58,200,500	
第31回利付国債（30年）	44,000,000	49,862,560	
第32回利付国債（30年）	13,000,000	14,883,700	
第33回利付国債（30年）	45,000,000	49,446,450	
第34回利付国債（30年）	53,000,000	59,729,410	
第35回利付国債（30年）	40,000,000	43,736,800	
第36回利付国債（30年）	53,000,000	57,810,280	
第37回利付国債（30年）	64,000,000	68,579,840	
第38回利付国債（30年）	66,000,000	69,461,040	
第39回利付国債（30年）	73,000,000	77,913,630	
第40回利付国債（30年）	69,000,000	72,360,990	
第41回利付国債（30年）	71,000,000	73,063,970	
第42回利付国債（30年）	70,000,000	71,887,200	
第43回利付国債（30年）	71,000,000	72,819,730	

第44回利付国債（30年）	68,000,000	69,649,680	
第45回利付国債（30年）	73,000,000	72,082,390	
第46回利付国債（30年）	72,000,000	70,974,000	
第47回利付国債（30年）	67,000,000	67,106,530	
第48回利付国債（30年）	71,000,000	68,441,160	
第49回利付国債（30年）	71,000,000	68,309,100	
第50回利付国債（30年）	85,000,000	72,169,250	
第51回利付国債（30年）	72,000,000	54,155,520	
第52回利付国債（30年）	86,000,000	67,576,220	
第53回利付国債（30年）	84,000,000	67,326,840	
第54回利付国債（30年）	82,000,000	68,602,020	
第55回利付国債（30年）	83,000,000	69,163,900	
第56回利付国債（30年）	83,000,000	68,945,610	
第57回利付国債（30年）	79,000,000	65,415,950	
第58回利付国債（30年）	76,000,000	62,733,440	
第59回利付国債（30年）	77,000,000	61,854,100	
第60回利付国債（30年）	70,000,000	58,841,300	
第61回利付国債（30年）	70,000,000	55,848,800	
第62回利付国債（30年）	132,000,000	99,621,720	
第63回利付国債（30年）	87,000,000	63,608,310	
第64回利付国債（30年）	85,000,000	61,891,050	
第65回利付国債（30年）	95,000,000	68,890,200	
第66回利付国債（30年）	84,000,000	60,613,560	
第67回利付国債（30年）	82,000,000	62,382,320	
第68回利付国債（30年）	83,000,000	62,909,020	
第69回利付国債（30年）	82,000,000	63,689,400	
第70回利付国債（30年）	84,000,000	65,016,000	
第71回利付国債（30年）	82,000,000	63,244,140	
第72回利付国債（30年）	82,000,000	63,076,860	
第73回利付国債（30年）	84,000,000	64,444,800	
第74回利付国債（30年）	81,000,000	67,322,340	
第75回利付国債（30年）	76,000,000	68,090,680	
第76回利付国債（30年）	77,000,000	70,577,430	
第77回利付国債（30年）	73,000,000	70,090,950	
第78回利付国債（30年）	87,000,000	79,586,730	
第79回利付国債（30年）	73,000,000	63,361,080	
第80回利付国債（30年）	60,000,000	60,174,000	
第75回利付国債（20年）	30,000,000	30,733,500	
第76回利付国債（20年）	10,000,000	10,221,600	
第78回利付国債（20年）	10,000,000	10,266,100	
第79回利付国債（20年）	10,000,000	10,280,100	
第80回利付国債（20年）	20,000,000	20,588,200	

第 8 1 回利付国債 (2 0 年)	28,000,000	28,918,680	
第 8 2 回利付国債 (2 0 年)	40,000,000	41,378,400	
第 8 3 回利付国債 (2 0 年)	15,000,000	15,587,700	
第 8 4 回利付国債 (2 0 年)	60,000,000	62,236,800	
第 8 5 回利付国債 (2 0 年)	20,000,000	20,878,400	
第 8 6 回利付国債 (2 0 年)	20,000,000	20,964,200	
第 8 7 回利付国債 (2 0 年)	25,000,000	26,151,750	
第 8 8 回利付国債 (2 0 年)	20,000,000	21,074,800	
第 8 9 回利付国債 (2 0 年)	20,000,000	21,027,000	
第 9 0 回利付国債 (2 0 年)	65,000,000	68,679,000	
第 9 3 回利付国債 (2 0 年)	8,000,000	8,476,560	
第 9 4 回利付国債 (2 0 年)	8,000,000	8,501,600	
第 9 5 回利付国債 (2 0 年)	16,000,000	17,180,000	
第 9 9 回利付国債 (2 0 年)	20,000,000	21,486,600	
第 1 0 0 回利付国債 (2 0 年)	20,000,000	21,635,400	
第 1 0 5 回利付国債 (2 0 年)	20,000,000	21,665,600	
第 1 0 6 回利付国債 (2 0 年)	20,000,000	21,757,400	
第 1 0 7 回利付国債 (2 0 年)	8,000,000	8,690,960	
第 1 0 8 回利付国債 (2 0 年)	25,000,000	26,918,000	
第 1 1 1 回利付国債 (2 0 年)	11,000,000	12,100,330	
第 1 1 2 回利付国債 (2 0 年)	10,000,000	10,947,300	
第 1 1 3 回利付国債 (2 0 年)	5,000,000	5,492,300	
第 1 1 5 回利付国債 (2 0 年)	10,000,000	11,078,700	
第 1 1 6 回利付国債 (2 0 年)	40,000,000	44,451,600	
第 1 1 7 回利付国債 (2 0 年)	60,000,000	66,316,200	
第 1 2 0 回利付国債 (2 0 年)	25,000,000	26,913,250	
第 1 2 1 回利付国債 (2 0 年)	30,000,000	32,914,500	
第 1 2 2 回利付国債 (2 0 年)	35,000,000	38,173,450	
第 1 2 3 回利付国債 (2 0 年)	58,000,000	64,511,080	
第 1 2 4 回利付国債 (2 0 年)	40,000,000	44,222,000	
第 1 2 5 回利付国債 (2 0 年)	45,000,000	50,451,300	
第 1 2 6 回利付国債 (2 0 年)	31,000,000	34,314,210	
第 1 2 7 回利付国債 (2 0 年)	25,000,000	27,499,750	
第 1 2 8 回利付国債 (2 0 年)	20,000,000	22,020,800	
第 1 2 9 回利付国債 (2 0 年)	28,000,000	30,629,200	
第 1 3 0 回利付国債 (2 0 年)	54,000,000	59,128,380	
第 1 3 1 回利付国債 (2 0 年)	45,000,000	48,942,000	
第 1 3 2 回利付国債 (2 0 年)	52,000,000	56,569,240	
第 1 3 3 回利付国債 (2 0 年)	71,000,000	77,776,950	
第 1 3 4 回利付国債 (2 0 年)	46,000,000	50,443,140	
第 1 3 5 回利付国債 (2 0 年)	40,000,000	43,552,000	
第 1 3 6 回利付国債 (2 0 年)	60,000,000	64,860,600	

第137回利付国債(20年)	58,000,000	63,201,440	
第138回利付国債(20年)	47,000,000	50,441,810	
第139回利付国債(20年)	52,000,000	56,224,480	
第140回利付国債(20年)	78,000,000	85,020,000	
第141回利付国債(20年)	86,000,000	93,793,320	
第142回利付国債(20年)	72,000,000	79,131,600	
第143回利付国債(20年)	124,000,000	134,168,000	
第144回利付国債(20年)	92,000,000	98,750,040	
第145回利付国債(20年)	211,000,000	230,314,940	
第146回利付国債(20年)	131,000,000	142,969,470	
第147回利付国債(20年)	127,000,000	137,389,870	
第148回利付国債(20年)	126,000,000	135,035,460	
第149回利付国債(20年)	125,000,000	133,847,500	
第150回利付国債(20年)	161,000,000	170,645,510	
第151回利付国債(20年)	192,000,000	199,297,920	
第152回利付国債(20年)	166,000,000	172,002,560	
第153回利付国債(20年)	193,000,000	201,708,160	
第154回利付国債(20年)	164,000,000	169,366,080	
第155回利付国債(20年)	166,000,000	167,332,980	
第156回利付国債(20年)	163,000,000	152,739,150	
第157回利付国債(20年)	162,000,000	147,460,500	
第158回利付国債(20年)	155,000,000	145,887,550	
第159回利付国債(20年)	147,000,000	139,563,270	
第160回利付国債(20年)	123,000,000	117,822,930	
第161回利付国債(20年)	143,000,000	134,728,880	
第162回利付国債(20年)	133,000,000	124,811,190	
第163回利付国債(20年)	143,000,000	133,654,950	
第164回利付国債(20年)	144,000,000	132,130,080	
第165回利付国債(20年)	141,000,000	128,803,500	
第166回利付国債(20年)	126,000,000	117,929,700	
第167回利付国債(20年)	135,000,000	122,206,050	
第168回利付国債(20年)	133,000,000	118,001,590	
第169回利付国債(20年)	129,000,000	112,090,680	
第170回利付国債(20年)	131,000,000	113,228,540	
第171回利付国債(20年)	137,000,000	117,784,380	
第172回利付国債(20年)	126,000,000	109,550,700	
第173回利付国債(20年)	135,000,000	116,762,850	
第174回利付国債(20年)	134,000,000	115,361,940	
第175回利付国債(20年)	133,000,000	115,928,120	
第176回利付国債(20年)	142,000,000	123,221,920	
第177回利付国債(20年)	140,000,000	118,752,200	
第178回利付国債(20年)	139,000,000	119,519,150	

	第179回利付国債(20年)	136,000,000	116,398,320	
	第180回利付国債(20年)	133,000,000	119,634,830	
	第181回利付国債(20年)	128,000,000	116,842,240	
	第182回利付国債(20年)	134,000,000	126,187,800	
	第183回利付国債(20年)	133,000,000	131,427,940	
	第184回利付国債(20年)	102,000,000	95,504,640	
	第185回利付国債(20年)	107,000,000	99,893,060	
	第186回利付国債(20年)	89,000,000	88,797,080	
国債証券	合計	26,014,000,000	25,142,469,150	
地方債証券	第781回東京都公募公債	100,000,000	99,111,000	
	第26回神奈川県公募公債(20年)	20,000,000	21,096,400	
	第6回大阪府公募公債(20年)	50,000,000	54,650,500	
	平成28年度第2回京都府公募公債(15年)	50,000,000	48,594,000	
	第2回兵庫県公募公債(15年)	100,000,000	103,806,000	
	第4回静岡県公募公債(20年)	100,000,000	106,500,000	
	平成31年度第1回愛知県公募公債(10年)	100,000,000	98,227,000	
	平成29年度第7回広島県公募公債	100,000,000	99,446,000	
	平成27年度第3回福岡県公募公債	200,000,000	201,304,000	
	令和4年度第1回長野県公募公債(10年)	100,000,000	96,724,000	
	第24回群馬県公募公債(10年)	100,000,000	95,925,000	
	令和4年度第2回熊本県公募公債(5年)	140,400,000	139,717,656	
	平成24年度第2回福井県公募公債	100,000,000	107,977,000	
	令和元年度第2回徳島県公募公債	100,000,000	97,897,000	
	令和元年度第3回岡山県公募公債(10年)	100,000,000	97,363,000	
地方債証券	合計	1,460,400,000	1,468,338,556	
特殊債券	第348回政府保証日本高速道路保有・債務返済機構債券	100,000,000	99,270,000	
	第58回政府保証地方公共団体金融機構債券	100,000,000	100,076,000	
特殊債券	合計	200,000,000	199,346,000	
社債券	第106回株式会社日本政策投資銀行無担保社債	100,000,000	99,995,000	
	第33回道路債券	100,000,000	118,563,000	
	第23回国際協力銀行債券	100,000,000	103,604,000	
	第101回都市再生債券	100,000,000	102,289,000	
	第54回貸付債権担保住宅金融支援機構債券	21,879,000	22,566,875	

第55回貸付債権担保住宅金融支援機構債券	24,602,000	25,349,654	
第56回貸付債権担保住宅金融支援機構債券	23,335,000	24,044,850	
第59回貸付債権担保住宅金融支援機構債券	24,922,000	25,711,528	
第16回成田国際空港株式会社社債	100,000,000	100,363,000	
第15回株式会社デンソー無担保社債	100,000,000	99,513,000	
第21回トヨタ自動車株式会社無担保社債	100,000,000	99,453,000	
第80回三菱商事株式会社無担保社債	100,000,000	104,086,000	
第118回三菱地所株式会社無担保社債	100,000,000	99,720,000	
第83回東日本旅客鉄道株式会社無担保普通社債	100,000,000	103,766,000	
第503回中部電力株式会社社債	100,000,000	100,439,000	
第536回関西電力株式会社社債	100,000,000	96,974,000	
第7回株式会社ファーストリテイリング無担保社債	100,000,000	99,249,000	
社債券 合計	1,394,738,000	1,425,686,907	
合計	29,069,138,000	28,235,840,613	

第2 信用取引契約残高明細表
該当事項はありません。

第3 デリバティブ取引及び為替予約取引の契約額等及び時価の状況表
該当事項はありません。

2【ファンドの現況】

【純資産額計算書】

東京海上ターゲット・イヤー・ファンド2035

2024年1月31日 現在

種類	金額
I 資産総額	3,691,505,247 円
II 負債総額	1,238,371 円
III 純資産総額 (I - II)	3,690,266,876 円
IV 発行済数量	2,434,494,235 口
V 1 単位当たり純資産額 (III / IV)	1.5158 円

東京海上ターゲット・イヤー・ファンド2045

2024年1月31日 現在

種類	金額
I 資産総額	2,003,682,775 円
II 負債総額	2,372,361 円
III 純資産総額 (I - II)	2,001,310,414 円
IV 発行済数量	1,292,236,466 口
V 1 単位当たり純資産額 (III / IV)	1.5487 円

東京海上ターゲット・イヤー・ファンド2055

2024年1月31日 現在

種類	金額
I 資産総額	1,281,334,390 円
II 負債総額	3,056,939 円
III 純資産総額 (I - II)	1,278,277,451 円
IV 発行済数量	808,493,921 口
V 1 単位当たり純資産額 (III / IV)	1.5811 円

東京海上ターゲット・イヤー・ファンド2065

2024年1月31日 現在

種類	金額
I 資産総額	2,018,445,895 円
II 負債総額	3,918,898 円
III 純資産総額 (I - II)	2,014,526,997 円
IV 発行済数量	1,244,280,603 口
V 1 単位当たり純資産額 (III / IV)	1.6190 円

(ご参考：親投資信託の現況)

TMA日本株TOPIXマザーファンド

2024年1月31日 現在

種類	金額
I 資産総額	61,918,746,551 円
II 負債総額	61,173,878 円
III 純資産総額 (I - II)	61,857,572,673 円
IV 発行済数量	26,323,561,345 口
V 1 単位当たり純資産額 (III / IV)	2.3499 円

TMA外国債券インデックスマザーファンド

2024年1月31日 現在

種類	金額
I 資産総額	19,671,639,840 円
II 負債総額	194,119,075 円
III 純資産総額 (I - II)	19,477,520,765 円
IV 発行済数量	10,045,417,710 口
V 1 単位当たり純資産額 (III / IV)	1.9389 円

TMA外国株式インデックスマザーファンド

2024年1月31日 現在

種類	金額
I 資産総額	201,901,284,973 円
II 負債総額	2,987,150,136 円
III 純資産総額 (I - II)	198,914,134,837 円
IV 発行済数量	35,369,790,647 口
V 1 単位当たり純資産額 (III / IV)	5.6238 円

TMA日本債券インデックスマザーファンド

2024年1月31日 現在

種類	金額
I 資産総額	29,344,385,921 円
II 負債総額	649,791,628 円
III 純資産総額 (I - II)	28,694,594,293 円
IV 発行済数量	23,428,581,326 口
V 1 単位当たり純資産額 (III / IV)	1.2248 円

第4【内国投資信託受益証券事務の概要】

ファンドの受益権は、振替受益権となり、委託会社は、この信託の受益権を取り扱う振替機関が社振法の規定により主務大臣の指定を取り消された場合または当該指定が効力を失った場合であって、当該振替機関の振替業を承継する者が存在しない場合その他やむを得ない事情がある場合を除き、当該振替受益権を表示する受益証券を発行しません。なお、受益者は、委託会社がやむを得ない事情等により受益証券を発行する場合を除き、無記名式受益証券から記名式受益証券への変更の請求、記名式受益証券から無記名式受益証券への変更の請求、受益証券の再発行の請求を行わないものとします。

1. 名義書換

該当事項はありません。

2. 受益者に対する特典

特典はありません。

3. 内国投資信託受益証券の譲渡制限の内容

譲渡制限はありません。

4. 受益権の譲渡

- ① 受益者は、その保有する受益権を譲渡する場合には、当該受益者の譲渡の対象とする受益権が記載または記録されている振替口座簿にかかる振替機関等に振替の申請をするものとします。
- ② 上記①の申請のある場合には、上記①の振替機関等は、当該譲渡にかかる譲渡人の保有する受益権の口数の減少および譲受人の保有する受益権の口数の増加につき、その備える振替口座簿に記載または記録するものとします。ただし、上記①の振替機関等が振替先口座を開設したものでない場合には、譲受人の振替先口座を開設した他の振替機関等（当該他の振替機関等の上位機関を含みます。）に社振法の規定にしたがい、譲受人の振替先口座に受益権の口数の増加の記載または記録が行われるよう通知するものとします。
- ③ 上記①の振替について、委託会社は、当該受益者の譲渡の対象とする受益権が記載または記録されている振替口座簿にかかる振替機関等と譲受人の振替先口座を開設した振替機関等が異なる場合等において、委託会社が必要と認めるときまたはやむを得ない事情があると判断したときは、振替停止日や振替停止期間を設けることができます。

5. 受益権の譲渡の対抗要件

受益権の譲渡は、振替口座簿への記載または記録によらなければ、委託会社および受託会社に対抗することができません。

6. 受益権の再分割

委託会社は、受託会社と協議のうえ、一定日現在の受益権を均等に再分割できるものとします。

7. 償還金

償還金は、償還日において振替機関等の振替口座簿に記載または記録されている受益者（償還日以前において一部解約が行われた受益権にかかる受益者を除きます。また、当該償還日以前に設定された受益権で取得申込代金支払前のため販売会社の名義で記載または記録されている受益権については原則として取得申込者として扱います。）にお支払いします。

8. 質権口記載又は記録の受益権の取り扱いについて

振替機関等の振替口座簿の質権口に記載または記録されている受益権にかかる収益分配金の支払い、一部解約の実行の請求の受付、一部解約金および償還金の支払い等については、約款の規定によるほか、民法その他の法令等にしたがって取り扱われます。

第三部【委託会社等の情報】

第1【委託会社等の概況】

1【委託会社等の概況】

2024年1月末日現在、資本金の額は20億円です。なお、会社の発行可能株式総数は160,000株であり、38,300株を発行済みです。

委託会社業務執行上重要な事項は、取締役会の決議をもって決定します。取締役の選任は株主総会において、議決権を行使することができる株主の3分の1以上を有する株主が出席し、その議決権の過半数をもってこれを行い、累積投票によらないものとします。取締役の任期は、選任後1年内に終了する事業年度のうち最終のものに関する定時株主総会の終結の時までとします。取締役会はその決議をもって、取締役中より代表取締役を選任します。

投資信託の投資運用の意思決定プロセスは以下の通りです。

- ①運用本部で運用計画案、収益分配方針案等の運用の基本方針案を作成します。
- ②運用の基本方針は、運用本部長を委員長とする投資政策委員会で投資環境見通し等をふまえて決定されます。
- ③決定された運用の基本方針に基づき、具体的運用計画を策定し、運用を行います。
- ④売買の執行はトレーディング部が行います。
- ⑤運用部門とは独立した運用リスク管理部門にて運用評価、ガイドライン遵守状況のチェックを行い、運用リスク管理部門担当役員を委員長としリスク管理部を事務局とする運用管理委員会に結果報告します。
- ⑥運用管理委員会から投資政策委員会へ運用評価、ガイドライン遵守状況がフィードバックされ次の基本方針決定に生かされます。

2【事業の内容及び営業の概況】

「投資信託及び投資法人に関する法律」に定める投資信託委託会社である委託会社は、証券投資信託の設定を行うとともに「金融商品取引法」に定める金融商品取引業者としてその運用（投資運用業）を行っています。また「金融商品取引法」に定める投資助言業務を行っています。

2024年1月末日現在、委託会社が運用を行っている証券投資信託（親投資信託を除きます。）は次の通りです。

	本数	純資産総額（百万円）
追加型公社債投資信託	0	0
追加型株式投資信託	173	4,015,880
単位型公社債投資信託	2	3,071
単位型株式投資信託	13	53,889
合計	188	4,072,840

3 【委託会社等の経理状況】

1. 当社の財務諸表は「財務諸表等の用語、様式及び作成方法に関する規則」（昭和38年大蔵省令第59号）並びに同規則第2条により、「金融商品取引業等に関する内閣府令」（平成19年内閣府令第52号）に基づいて作成しております。
また、当社の中間財務諸表は、「中間財務諸表等の用語、様式及び作成方法に関する規則」（昭和52年大蔵省令第38号）並びに同規則第38条及び第57条により、「金融商品取引業等に関する内閣府令」（平成19年内閣府令第52号）に基づいて作成しております。
2. 当社は、金融商品取引法第193条の2第1項の規定に基づき、第38期事業年度（2022年4月1日から2023年3月31日まで）の財務諸表について、PwCあらた有限責任監査法人により監査を受けております。
また、金融商品取引法第193条の2第1項の規定に基づき、当中間会計期間（2023年4月1日から2023年9月30日まで）の中間財務諸表について、PwC Japan有限責任監査法人による中間監査を受けております。

なお、従来、当社が監査証明を受けているPwCあらた有限責任監査法人は、2023年12月1日付でPwC京都監査法人と合併、名称を変更しPwC Japan有限責任監査法人となりました。

独立監査人の監査報告書

2023年6月5日

東京海上アセットマネジメント株式会社

取締役会御中

PwCあらた有限責任監査法人

東京事務所

指定有限責任社員 公認会計士 奈良 昌彦
業務執行社員

指定有限責任社員 公認会計士 久保 直毅
業務執行社員

監査意見

当監査法人は、金融商品取引法第193条の2第1項の規定に基づく監査証明を行うため、「委託会社等の経理状況」に掲げられている東京海上アセットマネジメント株式会社の2022年4月1日から2023年3月31日までの第38期事業年度の財務諸表、すなわち、貸借対照表、損益計算書、株主資本等変動計算書、重要な会計方針及びその他の注記について監査を行った。

当監査法人は、上記の財務諸表が、我が国において一般に公正妥当と認められる企業会計の基準に準拠して、東京海上アセットマネジメント株式会社の2023年3月31日現在の財政状態及び同日をもって終了する事業年度の経営成績を、全ての重要な点において適正に表示しているものと認める。

監査意見の根拠

当監査法人は、我が国において一般に公正妥当と認められる監査の基準に準拠して監査を行った。監査の基準における当監査法人の責任は、「財務諸表監査における監査人の責任」に記載されている。当監査法人は、我が国における職業倫理に関する規定に従って、会社から独立しており、また、監査人としてのその他の倫理上の責任を果たしている。当監査法人は、意見表明の基礎となる十分かつ適切な監査証拠を入手したと判断している。

その他の記載内容

その他の記載内容は、監査した財務諸表を含む開示書類に含まれる情報のうち、財務諸表及びその監査報告書以外の情報である。

当監査法人は、その他の記載内容が存在しないと判断したため、その他の記載内容に対するいかなる作業も実施していない。

財務諸表に対する経営者及び監査役の責任

経営者の責任は、我が国において一般に公正妥当と認められる企業会計の基準に準拠して財務諸表を作成し適正に表示することにある。これには、不正又は誤謬による重要な虚偽表示のない財務諸表を作成し適正に表示するために経営者が必要と判断した内部統制を整備及び運用することが含まれる。

財務諸表を作成するに当たり、経営者は、継続企業の前提に基づき財務諸表を作成することが適切であるかどうかを評価し、我が国において一般に公正妥当と認められる企業会計の基準に基づいて継続企業に関する事項を開示する必要がある場合には当該事項を開示する責任がある。

監査役の責任は、財務報告プロセスの整備及び運用における取締役の職務の執行を監視することにある。

財務諸表監査における監査人の責任

監査人の責任は、監査人が実施した監査に基づいて、全体としての財務諸表に不正又は誤謬による重要な虚偽表示がないかどうかについて合理的な保証を得て、監査報告書において独立の立場から財務諸表に対する意見を表明することにある。虚偽表示は、不正又は誤謬により発生する可能性があり、個別に又は集計すると、財務諸表の利用者の意思決定に影響を与えると合理的に見込まれる場合に、重要性があると判断される。

監査人は、我が国において一般に公正妥当と認められる監査の基準に従って、監査の過程を通じて、職業的専門家としての判断を行い、職業的懐疑心を保持して以下を実施する。

- 不正又は誤謬による重要な虚偽表示リスクを識別し、評価する。また、重要な虚偽表示リスクに対応した監査手続を立案し、実施する。監査手続の選択及び適用は監査人の判断による。さらに、意見表明の基礎となる十分かつ適切な監査証拠を入手する。

- ・ 財務諸表監査の目的は、内部統制の有効性について意見表明するためのものではないが、監査人は、リスク評価の実施に際して、状況に応じた適切な監査手続を立案するために、監査に関連する内部統制を検討する。
- ・ 経営者が採用した会計方針及びその適用方法の適切性、並びに経営者によって行われた会計上の見積りの合理性及び関連する注記事項の妥当性を評価する。
- ・ 経営者が継続企業を前提として財務諸表を作成することが適切であるかどうか、また、入手した監査証拠に基づき、継続企業の前提に重要な疑義を生じさせるような事象又は状況に関して重要な不確実性が認められるかどうか結論付ける。継続企業の前提に関する重要な不確実性が認められる場合は、監査報告書において財務諸表の注記事項に注意を喚起すること、又は重要な不確実性に関する財務諸表の注記事項が適切でない場合は、財務諸表に対して除外事項付意見を表明することが求められている。監査人の結論は、監査報告書日までに入手した監査証拠に基づいているが、将来の事象や状況により、企業は継続企業として存続できなくなる可能性がある。
- ・ 財務諸表の表示及び注記事項が、我が国において一般に公正妥当と認められる企業会計の基準に準拠しているかどうかとともに、関連する注記事項を含めた財務諸表の表示、構成及び内容、並びに財務諸表が基礎となる取引や会計事象を適正に表示しているかどうかを評価する。

監査人は、監査役に対して、計画した監査の範囲とその実施時期、監査の実施過程で識別した内部統制の重要な不備を含む監査上の重要な発見事項、及び監査の基準で求められているその他の事項について報告を行う。

利害関係

会社と当監査法人又は業務執行社員との間には、公認会計士法の規定により記載すべき利害関係はない。

以 上

(注) 1. 上記の監査報告書の原本は当社が別途保管しております。

2. XBRLデータは監査の対象には含まれていません。

(1) 【貸借対照表】

(単位：千円)

	第37期 (2022年3月31日現在)	第38期 (2023年3月31日現在)
資産の部		
流動資産		
現金・預金	21,389,756	20,784,858
前払費用	319,734	427,401
未収委託者報酬	2,902,834	3,200,726
未収収益	2,610,213	3,021,468
未収入金	1,692	4
その他の流動資産	22,412	18,592
流動資産計	27,246,644	27,453,052
固定資産		
有形固定資産	* 1 459,081	* 1 433,750
建物	342,403	307,934
器具備品	116,678	125,816
無形固定資産	228,727	348,422
電話加入権	3,795	3,795
ソフトウェア	188,720	314,954
ソフトウェア仮勘定	36,211	29,672
投資その他の資産	3,576,825	3,508,324
投資有価証券	42,253	48,291
関係会社株式	1,673,049	1,668,529
その他の関係会社有価証券	521,200	520,000
長期前払費用	40,588	30,700
敷金	474,324	474,324
その他長期差入保証金	21,230	21,230
繰延税金資産	804,178	954,048
投資損失引当金	-	△ 208,800
固定資産計	4,264,634	4,290,497
資産合計	31,511,279	31,743,550
負債の部		
流動負債		
未払金	3,183,398	3,477,655
未払手数料	1,306,204	1,464,843
その他未払金	1,877,194	2,012,811
未払費用	398,447	335,471
未払消費税等	277,096	266,103
未払法人税等	1,152,000	1,210,000
預り金	46,775	60,297
前受収益	2,286	2,579
賞与引当金	287,955	288,706
その他の流動負債	7	8
流動負債計	5,347,968	5,640,822
固定負債		
退職給付引当金	845,039	886,720
固定負債計	845,039	886,720
負債合計	6,193,007	6,527,543
純資産の部		
株主資本	25,312,741	25,210,382
資本金	2,000,000	2,000,000

資本剰余金	400,000	400,000
その他資本剰余金	400,000	400,000
利益剰余金	22,912,741	22,810,382
利益準備金	500,000	500,000
その他利益剰余金	22,412,741	22,310,382
繰越利益剰余金	22,412,741	22,310,382
評価・換算差額等	5,529	5,624
その他有価証券評価差額金	5,529	5,624
純資産合計	25,318,271	25,216,006
負債・純資産合計	31,511,279	31,743,550

(2) 【損益計算書】

(単位：千円)

	第37期 (自 2021年4月1日 至 2022年3月31日)	第38期 (自 2022年4月1日 至 2023年3月31日)
営業収益		
委託者報酬	18,065,913	16,696,838
運用受託報酬	10,405,866	11,663,951
投資助言報酬	66,255	92,682
その他営業収益	532,829	661,029
営業収益計	29,070,864	29,114,502
営業費用		
支払手数料	8,365,057	7,669,451
広告宣伝費	216,312	206,908
調査費	6,860,898	7,435,066
調査費	2,728,988	2,823,854
委託調査費	4,131,910	4,611,211
委託計算費	115,017	119,180
営業雑経費	259,680	265,287
通信費	38,574	60,267
印刷費	175,527	160,147
協会費	24,866	23,883
諸会費	11,208	12,732
図書費	9,504	8,256
営業費用計	15,816,967	15,695,895
一般管理費		
給料	3,925,627	3,883,418
役員報酬	128,277	83,430
給料・手当	2,779,798	2,848,648
賞与	1,017,551	951,339
交際費	4,546	13,259
寄付金	2,632	4,696
旅費交通費	17,590	140,480
租税公課	167,411	174,372
不動産賃借料	468,092	468,091
退職給付費用	161,994	163,194
賞与引当金繰入	287,955	288,706
固定資産減価償却費	165,703	165,502
法定福利費	630,892	629,504
福利厚生費	12,315	10,617
諸経費	487,975	503,320
一般管理費計	6,332,736	6,445,164

営業利益		6,921,159		6,973,442
営業外収益				
受取利息		206		189
受取配当金	* 1	5,672	* 1	4,304
雑益		13,622		13,722
営業外収益計		19,500		18,216
営業外費用				
為替差損		66,106		54,263
雑損		23,333		9,120
営業外費用計		89,440		63,383
経常利益		6,851,219		6,928,275
特別利益				
投資有価証券売却益		-		480
特別利益計		-		480
特別損失				
固定資産除却損		610		190
投資有価証券評価損		-		501
投資損失引当金繰入額		-		208,800
その他特別損失		-		392
特別損失計		610		209,884
税引前当期純利益		6,850,609		6,718,870
法人税、住民税及び事業税		2,169,313		2,220,524
法人税等調整額		△ 69,337		△ 149,911
法人税等合計		2,099,975		2,070,612
当期純利益		4,750,633		4,648,257

(3) 【株主資本等変動計算書】

第37期（自 2021年4月1日 至 2022年3月31日）

（単位：千円）

	株主資本					
	資本金	資本剰余金		利益剰余金		
		その他資本 剰余金	資本剰余金 合計	利益準備金	その他利益 剰余金	
					特別償却 準備金	繰越利益 剰余金
当期首残高	2,000,000	400,000	400,000	500,000	0	22,599,322
当期変動額						
剰余金の配当						△ 4,937,214
特別償却準備金の取崩					△ 0	0
当期純利益						4,750,633
株主資本以外の項目の 当期変動額（純額）						
当期変動額合計	-	-	-	-	△ 0	△ 186,580
当期末残高	2,000,000	400,000	400,000	500,000	-	22,412,741

	株主資本		評価・換算差額等		純資産合計
	利益剰余金	株主資本 合計	その他 有価証券 評価差額金	評価・換算 差額等 合計	
	利益剰余金 合計				
当期首残高	23,099,322	25,499,322	6,393	6,393	25,505,715

当期変動額					
剰余金の配当	△ 4,937,214	△ 4,937,214			△ 4,937,214
特別償却準備金の取崩	-	-			-
当期純利益	4,750,633	4,750,633			4,750,633
株主資本以外の項目の 当期変動額（純額）			△ 863	△ 863	△ 863
当期変動額合計	△ 186,580	△ 186,580	△ 863	△ 863	△ 187,444
当期末残高	22,912,741	25,312,741	5,529	5,529	25,318,271

第38期（自 2022年4月1日 至 2023年3月31日）

（単位：千円）

	株主資本				
	資本金	資本剰余金		利益剰余金	
		その他資本 剰余金	資本剰余金 合計	利益準備金	その他利益 剰余金 繰越利益 剰余金
当期首残高	2,000,000	400,000	400,000	500,000	22,412,741
当期変動額					
剰余金の配当					△ 4,750,617
当期純利益					4,648,257
株主資本以外の項目の 当期変動額（純額）					
当期変動額合計	-	-	-	-	△ 102,359
当期末残高	2,000,000	400,000	400,000	500,000	22,310,382

	株主資本		評価・換算差額等		純資産合計
	利益剰余金	株主資本 合計	その他 有価証券 評価差額金	評価・換算 差額等 合計	
	利益剰余金 合計				
当期首残高	22,912,741	25,312,741	5,529	5,529	25,318,271
当期変動額					
剰余金の配当	△ 4,750,617	△ 4,750,617			△ 4,750,617
当期純利益	4,648,257	4,648,257			4,648,257
株主資本以外の項目の 当期変動額（純額）			94	94	94
当期変動額合計	△ 102,359	△ 102,359	94	94	△ 102,264
当期末残高	22,810,382	25,210,382	5,624	5,624	25,216,006

注記事項

（重要な会計方針）

第38期（自 2022年4月1日 至 2023年3月31日）

1. 有価証券の評価基準及び評価方法

(1) 子会社株式及び関連会社株式並びにその他の関係会社有価証券

移動平均法による原価法

(2) その他有価証券

① 市場価格のない株式等以外のもの

当事業年度末日の市場価格等に基づく時価法

(評価差額は、全部純資産直入法により処理し、売却原価は移動平均法により算定)

② 市場価格のない株式等

移動平均法による原価法

2. 固定資産の減価償却の方法

(1) 有形固定資産

定率法を採用しております。ただし、2016年4月1日以降に取得した建物附属設備については、定額法を採用しております。また、取得価額が10万円以上20万円未満の少額減価償却資産については、一括償却資産として3年間で均等償却する方法を採用しております。

(2) 無形固定資産

定額法を採用しております。なお、自社利用のソフトウェアについては、社内における利用可能期間（5年）に基づく定額法によっております。

3. 引当金の計上基準

(1) 賞与引当金

従業員賞与の支給に充てるため、支給見込額の当期負担額を計上しております。

(2) 退職給付引当金

従業員の退職給付に備えるため、当事業年度末における退職給付債務の見込額に基づき計上しております。

① 退職給付見込額の期間帰属方法

退職給付債務の算定にあたり、退職給付見込額を当事業年度末までの期間に帰属させる方法については給付算定式基準によっております。

② 数理計算上の差異及び過去勤務費用の費用処理方法

数理計算上の差異は、各事業年度の発生時における従業員の平均残存勤務期間以内の一定の年数（10年）による定額法により按分した額をそれぞれ発生の翌事業年度から費用処理しております。

過去勤務費用は、その発生時の従業員の平均残存勤務期間以内の一定の年数（10年）による定額法により費用処理しております。

(3) 投資損失引当金

関係会社等への投資に係る損失に備えるため、当該会社の財政状態等を勘案して必要と認められる額を計上しております。

4. 収益及び費用の計上基準

当社は、顧客への投資運用業及び投資助言・代理業に関するサービスから生じる委託者報酬、運用受託報酬等により収益を獲得しております。これらには成功報酬が含まれる場合があります。

(1) 運用報酬

投資運用・助言サービスのうち運用資産残高等を基礎として算定される報酬（運用報酬）については、当該サービスに係る履行義務は日々充足されると判断し、運用期間にわたり収益として認識しております。確定した報酬は、月次、年4回、年2回もしくは年1回受け取ります。

(2) 成功報酬

成功報酬は、契約上定められる超過収益の達成等により履行義務を充足し、報酬額及び支払われることが確定した時点で収益として認識しております。確定した報酬は、履行義務充足時点から

短期間で支払いを受けます。

(重要な会計上の見積り)

第37期 2022年3月31日現在	第38期 2023年3月31日現在
当事業年度の財務諸表の作成にあたって行った会計上の見積りが翌事業年度の財務諸表に重要な影響を及ぼすリスクを識別していないため、注記を省略しております。	同左

(貸借対照表関係)

第37期 2022年3月31日現在	第38期 2023年3月31日現在								
* 1. 有形固定資産の減価償却累計額は次のとおりであります。	* 1. 有形固定資産の減価償却累計額は次のとおりであります								
<table border="0"> <tr> <td>建物</td> <td>182,121千円</td> </tr> <tr> <td>器具備品</td> <td>501,021千円</td> </tr> </table>	建物	182,121千円	器具備品	501,021千円	<table border="0"> <tr> <td>建物</td> <td>217,486千円</td> </tr> <tr> <td>器具備品</td> <td>477,945千円</td> </tr> </table>	建物	217,486千円	器具備品	477,945千円
建物	182,121千円								
器具備品	501,021千円								
建物	217,486千円								
器具備品	477,945千円								

(損益計算書関係)

第37期 自 2021年4月1日 至 2022年3月31日	第38期 自 2022年4月1日 至 2023年3月31日
* 1. 関係会社との主な取引高は次のとおりであります。	* 1. 関係会社との主な取引高は次のとおりであります。
<p>関係会社からの受取配当金 2,000千円</p> <p>上記のほか、関係会社に対する営業外収益のうち、雑益の合計額は営業外収益の総額の100分の10を超えており、その金額は8,520千円であります。</p>	<p>関係会社からの受取配当金 3,605千円</p> <p>上記のほか、関係会社に対する営業外収益のうち、雑益の合計額は営業外収益の総額の100分の10を超えており、その金額は9,067千円であります。</p>

(株主資本等変動計算書関係)

第37期 (自 2021年4月1日 至 2022年3月31日)

1. 発行済株式に関する事項

(単位:株)

株式の種類	2021年4月1日 現在	増加	減少	2022年3月31日 現在
普通株式	38,300	-	-	38,300

2. 配当に関する事項

(1) 配当金支払額

2021年6月30日の定時株主総会において、次のとおり決議しております。

・普通株式の配当に関する事項

(イ) 配当金の総額	4,937,214千円
(ロ) 1株当たり配当額	128,909円
(ハ) 基準日	2021年3月31日
(ニ) 効力発生日	2021年6月30日

- (2) 基準日が当事業年度に属する配当のうち、配当の効力発生日が翌事業年度となるもの
2022年6月30日の定時株主総会において、次のとおり決議しております。

・普通株式の配当に関する事項

(イ) 配当金の総額	4,750,617千円
(ロ) 配当の原資	繰越利益剰余金
(ハ) 1株当たり配当額	124,037円
(ニ) 基準日	2022年3月31日
(ホ) 効力発生日	2022年6月30日

第38期（自 2022年4月1日 至 2023年3月31日）

1. 発行済株式に関する事項

(単位：株)

株式の種類	2022年4月1日 現在	増加	減少	2023年3月31日 現在
普通株式	38,300	-	-	38,300

2. 配当に関する事項

(1) 配当金支払額

2022年6月30日の定時株主総会において、次のとおり決議しております。

・普通株式の配当に関する事項

(イ) 配当金の総額	4,750,617千円
(ロ) 1株当たり配当額	124,037円
(ハ) 基準日	2022年3月31日
(ニ) 効力発生日	2022年6月30日

- (2) 基準日が当事業年度に属する配当のうち、配当の効力発生日が翌事業年度となるもの
2023年6月29日の定時株主総会において、次のとおり配当を提案する予定であります。

・普通株式の配当に関する事項

(イ) 配当金の総額	4,648,241千円
(ロ) 配当の原資	繰越利益剰余金
(ハ) 1株当たり配当額	121,364円
(ニ) 基準日	2023年3月31日
(ホ) 効力発生日	2023年6月29日

(金融商品関係)

1. 金融商品の状況に関する事項

第37期 自 2021年4月1日 至 2022年3月31日	第38期 自 2022年4月1日 至 2023年3月31日
(1) 金融商品に対する取組方針 当社の資本は本来の事業目的のために使用することを基本とし、資産の運用に際しては、資産運用リスクを極力最小限に留めることを基本方針としております。	(1) 金融商品に対する取組方針 同左
(2) 金融商品の内容及びそのリスク 営業債権である未収収益は顧客の信用リスクに晒されており、未収委託者報酬は市場リスクに晒されております。投資有価証券は、主にファンドの自己設定に関連する投資信託であり、基準価額の変動リスクに晒されております。	(2) 金融商品の内容及びそのリスク 同左

<p>ます。</p> <p>営業債務である未払金は、ほとんど1年以内の支払期日であり、流動性リスクに晒されています。</p> <p>(3) 金融商品に係るリスク管理体制</p> <p>① 信用リスク 未収収益については、管理部門において取引先ごとに期日及び残高を把握することで、回収懸念の早期把握や軽減を図っております。</p> <p>② 市場リスク 未収委託者報酬には、運用資産の悪化から回収できず当社が損失を被るリスクが存在しますが、過去の回収実績からリスクは僅少であると判断しております。</p> <p>投資有価証券については、管理部門において定期的に時価を把握する体制としております。</p> <p>③ 流動性リスク 当社は、日々資金残高管理を行っており流動性リスクを管理しております。</p>	<p>(3) 金融商品に係るリスク管理体制</p> <p>① 信用リスク 同左</p> <p>② 市場リスク 同左</p> <p>③ 流動性リスク 同左</p>
---	--

2. 金融商品の時価等に関する事項

第37期（2022年3月31日現在）

2022年3月31日現在における貸借対照表計上額、時価及びこれらの差額については、次のとおりであります。

(単位：千円)

	貸借対照表計上額	時価	差額
投資有価証券			
その他有価証券	42,253	42,253	-
敷金	474,324	474,362	37
資産計	516,578	516,616	37

(注1) 以下の金融商品については、現金であること、及び短期で決済されるため時価が帳簿価額に近似するものであることから、記載を省略しております。

現金・預金
未収委託者報酬
未収収益
未収入金
預り金
未払金
未払費用

(注2) 関係会社株式及びその他の関係会社有価証券（持分相当額を純額で計上する組合等への出資1,200千円を除く）については、市場価格のない株式等に該当することから、時価を注記しておりません。これらの貸借対照表計上額は、それぞれ以下のとおりです。

(単位：千円)

	貸借対照表計上額
関係会社株式	
子会社株式	1,640,302
関連会社株式	32,747
その他の関係会社有価証券	520,000

(注3) その他の関係会社有価証券のうち1,200千円については、貸借対照表に持分相当額を純額で計上する組合等への出資に該当するため、「時価の算定に関する会計基準の適用指針」(企業会計基準適用指針第31号 2021年6月17日改正)の第24-16項を適用し、時価に関する注記を省略しております。

(注4) 金銭債権及び満期がある有価証券の決算日後の償還予定額

(単位：千円)

	1年以内	1年超 5年以内	5年超 10年以内	10年超
投資有価証券				
その他有価証券のうち満期があるもの	-	21,628	538	-
合計	-	21,628	538	-

第38期(2023年3月31日現在)

2023年3月31日現在における貸借対照表計上額、時価及びこれらの差額については、次のとおりであります。

(単位：千円)

	貸借対照表計上額	時価	差額
投資有価証券			
その他有価証券	48,291	48,291	-
敷金	474,324	475,064	739
資産計	522,615	523,355	739

(注1) 以下の金融商品については、現金であること、及び短期で決済されるため時価が帳簿価額に近似するものであることから、記載を省略しております。

現金・預金
未収委託者報酬
未収収益
未収入金
預り金
未払金
未払費用

(注2) 関係会社株式及びその他の関係会社有価証券については、市場価格のない株式等に該当することから、時価を注記しておりません。これらの貸借対照表計上額は、それぞれ以下のとおりです。

(単位：千円)

	貸借対照表計上額
関係会社株式	
子会社株式	1,640,302
関連会社株式	28,227
その他の関係会社有価証券	520,000

(注3) 金銭債権及び満期がある有価証券の決算日後の償還予定額

(単位：千円)

	1年以内	1年超 5年以内	5年超 10年以内	10年超
投資有価証券 其他有価証券のうち満期が あるもの	1,679	18,855	995	995
合計	1,679	18,855	995	995

3. 金融商品の時価のレベルごとの内訳等に関する事項

第37期（2022年3月31日現在）

金融商品の時価を時価の算定に係るインプットの観察可能性及び重要性に応じて、以下の3つのレベルに分類しております。

- レベル1の時価：観察可能な時価の算定に係るインプットのうち、活発な市場において形成される当該時価の算定の対象となる資産又は負債に関する相場価格により算定した時価
- レベル2の時価：観察可能な時価の算定に係るインプットのうち、レベル1のインプット以外の時価の算定に係るインプットを用いて算定した時価
- レベル3の時価：観察できない時価の算定に係るインプットを使用して算定した時価

(1) 時価で貸借対照表に計上している金融商品

(単位：千円)

	時価			
	レベル1	レベル2	レベル3	合計
投資有価証券 其他有価証券	-	42,253	-	42,253
資産計	-	42,253	-	42,253

(2) 時価で貸借対照表に計上している金融商品以外の金融商品

(単位：千円)

	時価			
	レベル1	レベル2	レベル3	合計
敷金	-	474,362	-	474,362
資産計	-	474,362	-	474,362

(注) 時価の算定に用いた評価技法及び時価の算定に係るインプットの説明

投資有価証券

投資信託は基準価額を用いて評価しており、活発な市場における相場価格とはいえないことから、レベル2の時価に分類しております。

敷金

敷金は、回収可能性を反映した将来キャッシュ・フローを残存期間に対応する国債の利回り等で割り引いた現在価値により算定しており、レベル2の時価に分類しております。

第38期（2023年3月31日現在）

金融商品の時価を時価の算定に係るインプットの観察可能性及び重要性に応じて、以下の3つのレベルに分類しております。

- レベル1の時価：観察可能な時価の算定に係るインプットのうち、活発な市場において形成される当該時価の算定の対象となる資産又は負債に関する相場価格により算定した時価

- レベル2の時価 : 観察可能な時価の算定に係るインプットのうち、レベル1のインプット以外の時価の算定に係るインプットを用いて算定した時価
 レベル3の時価 : 観察できない時価の算定に係るインプットを使用して算定した時価

(1)時価で貸借対照表に計上している金融商品

(単位：千円)

	時価			
	レベル1	レベル2	レベル3	合計
投資有価証券 其他有価証券	-	48,291	-	48,291
資産計	-	48,291	-	48,291

(2)時価で貸借対照表に計上している金融商品以外の金融商品

(単位：千円)

	時価			
	レベル1	レベル2	レベル3	合計
敷金	-	475,064	-	475,064
資産計	-	475,064	-	475,064

(注) 時価の算定に用いた評価技法及び時価の算定に係るインプットの説明

投資有価証券

投資信託は基準価額を用いて評価しており、活発な市場における相場価格とはいえないことから、レベル2の時価に分類しております。

敷金

敷金は、回収可能性を反映した将来キャッシュ・フローを残存期間に対応する国債の利回り等で割り引いた現在価値により算定しており、レベル2の時価に分類しております。

(有価証券関係)

第37期 2022年3月31日現在				第38期 2023年3月31日現在			
1. 子会社株式及び関連会社株式並びにその他の関係会社有価証券				1. 子会社株式及び関連会社株式並びにその他の関係会社有価証券			
子会社株式及び関連会社株式（貸借対照表計上額 子会社株式1,640,302千円、関連会社株式32,747千円）並びにその他の関係会社有価証券（貸借対照表計上額 521,200千円）は、市場価格のない株式等又は貸借対照表に持分相当額を純額で計上する組合等への出資に該当することから、記載しておりません。				子会社株式及び関連会社株式（貸借対照表計上額 子会社株式1,640,302千円、関連会社株式28,227千円）並びにその他の関係会社有価証券（貸借対照表計上額 520,000千円）は、市場価格のない株式等に該当することから、記載しておりません。			
2. その他有価証券 (単位：千円)				2. その他有価証券 (単位：千円)			
区分	貸借対照表計上額	取得原価	差額	区分	貸借対照表計上額	取得原価	差額
①貸借対照表計上額が取得原価を超えるもの 証券投資信託	37,421	28,638	8,783	①貸借対照表計上額が取得原価を超えるもの 証券投資信託	27,605	18,645	8,960

②貸借対照表計上額が取得原価を超えないものの証券投資信託	4,832	5,645	△813	②貸借対照表計上額が取得原価を超えないものの証券投資信託	20,685	21,539	△853
合計	42,253	34,283	7,970	合計	48,291	40,184	8,106

3. 当事業年度中に売却したその他有価証券
該当事項はありません。

3. 当事業年度中に売却したその他有価証券
同左

4. 減損処理を行った有価証券
当事業年度において、有価証券について501千円（その他有価証券の証券投資信託501千円）減損処理を行っております。

(収益認識関係)

第37期（自 2021年4月1日 至 2022年3月31日）

1. 顧客との契約から生じる収益を分解した情報

(単位：千円)

	運用報酬	成功報酬	合計
委託者報酬	18,065,913	-	18,065,913
運用受託報酬	10,155,263	250,602	10,405,866
投資助言報酬	66,255	-	66,255
その他営業収益	532,829	-	532,829
合計	28,820,261	250,602	29,070,864

2. 顧客との契約に基づく履行義務の充足と当該契約から生じるキャッシュ・フローとの関係並びに当事業年度末において存在する顧客との契約から当事業年度の末日後に認識すると見込まれる収益の金額及び時期に関する情報

顧客との契約から生じた債権等

顧客との契約から生じた債権（期首残高） 5,349,421千円

顧客との契約から生じた債権（期末残高） 5,513,048千円

(*) なお、当事業年度の期首及び期末において、顧客との契約から生じた契約資産及び契約負債はありません。

第38期（自 2022年4月1日 至 2023年3月31日）

1. 顧客との契約から生じる収益を分解した情報

(単位：千円)

	運用報酬	成功報酬	合計
委託者報酬	16,696,838	-	16,696,838
運用受託報酬	11,529,748	134,202	11,663,951
投資助言報酬	92,682	-	92,682
その他営業収益	661,029	-	661,029
合計	28,980,299	134,202	29,114,502

2. 顧客との契約に基づく履行義務の充足と当該契約から生じるキャッシュ・フローとの関係並びに当事業年度末において存在する顧客との契約から当事業年度の末日後に認識すると見込まれる収益の金額及び時期に関する情報

顧客との契約から生じた債権等

顧客との契約から生じた債権（期首残高）	5,513,048千円
顧客との契約から生じた債権（期末残高）	6,222,195千円

(*) なお、当事業年度の期首及び期末において、顧客との契約から生じた契約資産及び契約負債はありません。

(退職給付関係)

第37期（自 2021年4月1日 至 2022年3月31日）

1. 採用している退職給付制度の概要

当社は、従業員の退職給付に備えるため、非積立型の確定給付制度及び確定拠出年金制度を採用しております。

退職一時金制度（非積立型制度であります。）では、当社従業員を制度対象として、給与と勤続年数に基づき算出した一時金を支給しております。受入出向者については退職給付負担金を支払っており、損益計算書上の退職給付費用には当該金額が含まれております。貸借対照表上は出向期間3年以下の出向者に係る金額が退職給付引当金に、出向期間3年超の出向者に係る金額がその他未払金にそれぞれ含まれております。

2. 確定給付制度

(1) 退職給付債務の期首残高と期末残高の調整表

退職給付債務の期首残高	800,611千円
勤務費用	69,820千円
利息費用	3,143千円
数理計算上の差異の発生額	9,121千円
退職給付の支払額	△29,833千円
退職給付債務の期末残高	852,862千円

(2) 退職給付債務及び年金資産の期末残高と貸借対照表に計上された退職給付引当金及び前払年金費用の調整表

積立型制度の退職給付債務	-
年金資産	-
	-
非積立型制度の退職給付債務	852,862千円
未積立退職給付債務	852,862千円
未認識数理計算上の差異	△7,823千円
貸借対照表に計上された負債と資産の純額	845,039千円
退職給付引当金	845,039千円
貸借対照表に計上された負債と資産の純額	845,039千円

(3) 退職給付費用及びその内訳項目の金額

勤務費用	69,820千円
------	----------

利息費用	3,143千円
数理計算上の差異の費用処理額	△267千円
その他	10,130千円
確定給付制度に係る退職給付費用	82,826千円

(4) 数理計算上の計算基礎に関する事項

当事業年度末における主要な数理計算上の計算基礎（加重平均で表しております。）

割引率	0.4%
-----	------

3. 確定拠出制度

当社の確定拠出制度への要拠出額は、79,167千円であります。

第38期（自 2022年4月1日 至 2023年3月31日）

1. 採用している退職給付制度の概要

当社は、従業員の退職給付に備えるため、非積立型の確定給付制度及び確定拠出年金制度を採用しております。

退職一時金制度（非積立型制度であります。）では、当社従業員を制度対象として、給与と勤続年数に基づき算出した一時金を支給しております。受入出向者については退職給付負担金を支払っており、損益計算書上の退職給付費用には当該金額が含まれております。貸借対照表上は出向期間3年以下の出向者に係る金額が退職給付引当金に、出向期間3年超の出向者に係る金額がその他未払金にそれぞれ含まれております。

2. 確定給付制度

(1) 退職給付債務の期首残高と期末残高の調整表

退職給付債務の期首残高	852,862千円
勤務費用	70,929千円
利息費用	3,351千円
数理計算上の差異の発生額	△24,231千円
退職給付の支払額	△33,244千円
退職給付債務の期末残高	869,667千円

(2) 退職給付債務及び年金資産の期末残高と貸借対照表に計上された退職給付引当金及び前払年金費用の調整表

積立型制度の退職給付債務	-
年金資産	-
	-
非積立型制度の退職給付債務	869,667千円
未積立退職給付債務	869,667千円
未認識数理計算上の差異	17,052千円
貸借対照表に計上された負債と資産の純額	886,720千円
退職給付引当金	886,720千円
貸借対照表に計上された負債と資産の純額	886,720千円

(3) 退職給付費用及びその内訳項目の金額

勤務費用	70,929千円
利息費用	3,351千円
数理計算上の差異の費用処理額	644千円
その他	6,556千円
確定給付制度に係る退職給付費用	81,482千円

(4) 数理計算上の計算基礎に関する事項

当事業年度末における主要な数理計算上の計算基礎（加重平均で表しております。）

割引率	0.8%
-----	------

3. 確定拠出制度

当社の確定拠出制度への要拠出額は、81,712千円であります。

(税効果会計関係)

1. 繰延税金資産及び繰延税金負債の発生の主な原因別の内訳

	第37期 (2022年3月31日現在)	第38期 (2023年3月31日現在)
繰延税金資産		
退職給付引当金	258,750千円	271,513千円
未払金	3,366千円	2,092千円
賞与引当金	88,171千円	88,401千円
未払法定福利費	11,424千円	11,663千円
未払事業所税	3,958千円	3,929千円
未払事業税	61,773千円	64,984千円
未払調査費	90,375千円	102,531千円
減価償却超過額	53,430千円	24,211千円
繰延資産超過額	8,569千円	9,605千円
未払確定拠出年金	2,038千円	2,120千円
未収実績連動報酬	31,195千円	48,549千円
投資損失引当金	-	63,934千円
未払費用	195,620千円	267,102千円
繰延税金資産小計	808,674千円	960,642千円
評価性引当額	-	-
繰延税金資産合計	808,674千円	960,642千円
繰延税金負債		
前払費用	2,055千円	4,110千円
その他有価証券評価差額金	2,440千円	2,482千円
繰延税金負債合計	4,495千円	6,593千円
繰延税金資産の純額	804,178千円	954,048千円

2. 法定実効税率と税効果会計適用後の法人税等の負担率との差異の原因となった主な項目別の内訳

第37期 (2022年3月31日現在)	第38期 (2023年3月31日現在)
法定実効税率と税効果会計適用後の法人税等の負担率との間の差異が法定実効税率の100分の5以下であるため注記を省略しております。	同左

3. 法人税及び地方法人税に関する税効果会計の会計処理

当社は、当事業年度からグループ通算制度を適用しているため、法人税及び地方法人税の会計処理またはこれらに関する税効果会計の会計処理および開示については、「グループ通算制度を適用する場合の会計処理及び開示に関する取扱い」（実務対応報告第42号 2021年8月12日）を当事業年度の期首から適用しています。

(セグメント情報等)

第37期 自 2021年4月1日 至 2022年3月31日	第38期 自 2022年4月1日 至 2023年3月31日												
<p>[セグメント情報] 当社は「投資信託及び投資法人に関する法律」に定める投資信託委託会社であり証券投資信託の設定を行うとともに「金融商品取引法」に定める金融商品取引業者として運用（投資運用業）を行っております。また「金融商品取引法」に定める投資助言・代理業を行っております。</p> <p>当社は、投資運用業及び投資助言・代理業にこれらの附帯業務を集約した単一セグメントを報告セグメントとしております。従いまして、開示対象となるセグメントはありませんので、記載を省略しております。</p> <p>[関連情報] 1. 製品及びサービスごとの情報 単一のサービス区分の外部顧客への営業収益が損益計算書の営業収益の90%を超えるため、記載を省略しております。</p> <p>2. 地域ごとの情報 (1) 営業収益 (単位：千円)</p> <table border="1" style="width: 100%; text-align: center;"> <thead> <tr> <th>日本</th> <th>その他</th> <th>合計</th> </tr> </thead> <tbody> <tr> <td>26,067,627</td> <td>3,003,236</td> <td>29,070,864</td> </tr> </tbody> </table> <p>(注) 営業収益は顧客の所在地を基準とし、国ごとに分類しております。</p> <p>(2) 有形固定資産 同左</p> <p>3. 主要な顧客ごとの情報 (1) 投資信託の名称 東京海上・円資産バランスファンド（毎月決</p>	日本	その他	合計	26,067,627	3,003,236	29,070,864	<p>[セグメント情報] 同左</p> <p>[関連情報] 1. 製品及びサービスごとの情報 同左</p> <p>2. 地域ごとの情報 (1) 営業収益 (単位：千円)</p> <table border="1" style="width: 100%; text-align: center;"> <thead> <tr> <th>日本</th> <th>その他</th> <th>合計</th> </tr> </thead> <tbody> <tr> <td>25,542,522</td> <td>3,571,980</td> <td>29,114,502</td> </tr> </tbody> </table> <p>(注) 営業収益は顧客の所在地を基準とし、国ごとに分類しております。</p> <p>(2) 有形固定資産 同左</p> <p>3. 主要な顧客ごとの情報 (1) 投資信託の名称 東京海上・円資産バランスファンド（毎月決</p>	日本	その他	合計	25,542,522	3,571,980	29,114,502
日本	その他	合計											
26,067,627	3,003,236	29,070,864											
日本	その他	合計											
25,542,522	3,571,980	29,114,502											

算型) (2) 委託者報酬 4,883,617千円 (3) 関連するセグメント名 投資運用業及び投資助言・代理業にこれらの 附帯業務を集約した単一セグメント	算型) (2) 委託者報酬 3,989,751千円 (3) 関連するセグメント名 投資運用業及び投資助言・代理業にこれらの 附帯業務を集約した単一セグメント
---	---

(関連当事者情報)

第37期（自 2021年4月1日 至 2022年3月31日）

1. 関連当事者との取引

- (1) 財務諸表提出会社の親会社及び主要株主（会社等の場合に限る。）等
重要な取引はありません。
- (2) 財務諸表提出会社の子会社及び関連会社等
重要な取引はありません。
- (3) 財務諸表提出会社と同一の親会社をもつ会社等及び財務諸表提出会社のその他の関係会社の子
会社等
重要な取引はありません。
- (4) 財務諸表提出会社の役員及び主要株主（個人の場合に限る。）等
重要な取引はありません。

2. 親会社又は重要な関連会社に関する情報

- (1) 親会社情報
東京海上ホールディングス株式会社（東京証券取引所に上場）
- (2) 重要な関連会社の要約財務情報
重要な関連会社はありません。

第38期（自 2022年4月1日 至 2023年3月31日）

1. 関連当事者との取引

- (1) 財務諸表提出会社の親会社及び主要株主（会社等の場合に限る。）等
重要な取引はありません。
- (2) 財務諸表提出会社の子会社及び関連会社等
重要な取引はありません。
- (3) 財務諸表提出会社と同一の親会社をもつ会社等及び財務諸表提出会社のその他の関係会社の子
会社等
重要な取引はありません。
- (4) 財務諸表提出会社の役員及び主要株主（個人の場合に限る。）等
重要な取引はありません。

2. 親会社又は重要な関連会社に関する情報

- (1) 親会社情報
東京海上ホールディングス株式会社（東京証券取引所に上場）
- (2) 重要な関連会社の要約財務情報

重要な関連会社はありません。

(1株当たり情報)

第37期	
	自 2021年4月1日 至 2022年3月31日
1株当たり純資産額	661,051円47銭
1株当たり当期純利益金額	124,037円43銭
なお、潜在株式調整後1株当たり当期純利益金額については、潜在株式が存在しないため記載しておりません。	
(注) 1株当たり純資産額の算定上の基礎	
貸借対照表の純資産の部の合計額	25,318,271千円
純資産の部の合計額から控除する金額	-
普通株式に係る当期末の純資産額	25,318,271千円
1株当たり純資産額の算定に用いられた当期末の普通株式の数	38,300株
1株当たり当期純利益金額の算定上の基礎	
損益計算書上の当期純利益金額	4,750,633千円
普通株主に帰属しない金額	-
普通株式に係る当期純利益金額	4,750,633千円
普通株式の期中平均株式数	38,300株

第38期	
	自 2022年4月1日 至 2023年3月31日
1株当たり純資産額	658,381円38銭
1株当たり当期純利益金額	121,364円43銭
なお、潜在株式調整後1株当たり当期純利益金額については、潜在株式が存在しないため記載しておりません。	
(注) 1株当たり純資産額の算定上の基礎	
貸借対照表の純資産の部の合計額	25,216,006千円
純資産の部の合計額から控除する金額	-
普通株式に係る当期末の純資産額	25,216,006千円
1株当たり純資産額の算定に用いられた当期末の普通株式の数	38,300株
1株当たり当期純利益金額の算定上の基礎	
損益計算書上の当期純利益金額	4,648,257千円
普通株主に帰属しない金額	-
普通株式に係る当期純利益金額	4,648,257千円
普通株式の期中平均株式数	38,300株

独立監査人の中間監査報告書

2023年12月5日

東京海上アセットマネジメント株式会社
取締役会 御中

PwC Japan有限責任監査法人

東京事務所

指定有限責任社員
業務執行社員 公認会計士 久保直毅

指定有限責任社員
業務執行社員 公認会計士 石井章悟

中間監査意見

当監査法人は、金融商品取引法第193条の2第1項の規定に基づく監査証明を行うため、「委託会社等の経理状況」に掲げられている東京海上アセットマネジメント株式会社の2023年4月1日から2024年3月31日までの第39期事業年度の中間会計期間（2023年4月1日から2023年9月30日まで）に係る中間財務諸表、すなわち、中間貸借対照表、中間損益計算書、中間株主資本等変動計算書、重要な会計方針及びその他の注記について中間監査を行った。

当監査法人は、上記の中間財務諸表が、我が国において一般に公正妥当と認められる中間財務諸表の作成基準に準拠して、東京海上アセットマネジメント株式会社の2023年9月30日現在の財政状態及び同日をもって終了する中間会計期間（2023年4月1日から2023年9月30日まで）の経営成績に関する有用な情報を表示しているものと認める。

中間監査意見の根拠

当監査法人は、我が国において一般に公正妥当と認められる中間監査の基準に準拠して中間監査を行った。中間監査の基準における当監査法人の責任は、「中間財務諸表監査における監査人の責任」に記載されている。当監査法人は、我が国における職業倫理に関する規定に従って、会社から独立しており、また、監査人としてのその他の倫理上の責任を果たしている。当監査法人は、中間監査の意見表明の基礎となる十分かつ適切な監査証拠を入手したと判断している。

中間財務諸表に対する経営者及び監査役への責任

経営者の責任は、我が国において一般に公正妥当と認められる中間財務諸表の作成基準に準拠して中間財務諸表を作成し有用な情報を表示することにある。これには、不正又は誤謬による重要な虚偽表示のない中間財務諸表を作成し有用な情報を表示するために経営者が必要と判断した内部統制を整備及び運用することが含まれる。

中間財務諸表を作成するに当たり、経営者は、継続企業の前提に基づき中間財務諸表を作成することが適切であるかどうかを評価し、我が国において一般に公正妥当と認められる中間財務諸表の作成基準に基づいて継続企業に関する事項を開示する必要がある場合には当該事項を開示する責任がある。

監査役への責任は、財務報告プロセスの整備及び運用における取締役の職務の執行を監視することにある。

中間財務諸表監査における監査人の責任

監査人の責任は、監査人が実施した中間監査に基づいて、全体として中間財務諸表の有用な情報の表示に関して投資者の判断を損なうような重要な虚偽表示がないかどうかの合理的な保証を得て、中間監査報告書において独立の立場から中間財務諸表に対する意見を表明することにある。虚偽表示は、不正又は誤謬により発生する可能性があり、個別に又は集計すると、中間財務諸表の利用者の意思決定に影響を与えると合理的に見込まれる場合に、重要性があると判断される。

監査人は、我が国において一般に公正妥当と認められる中間監査の基準に従って、中間監査の過程を通じて、職業的専門家としての判断を行い、職業的懐疑心を保持して以下を実施する。

- 不正又は誤謬による中間財務諸表の重要な虚偽表示リスクを識別し、評価する。また、重要な虚偽表示リスクに対応する中間監査手続を立案し、実施する。中間監査手続の選択及び適用は監査人の判断による。さらに、中間監査の意見表明の基礎となる十分かつ適切な監査証拠を入手する。なお、中間監査手続は、年度監査と比べて監査手続の一部が省略され、監査人の判断により、不正又は誤謬による中間財務諸表の重要な虚偽表示リスクの評価に基づいて、分析的手続等を中心とした監査手続に必要に応じて追加の監査手続が選択及び適用される。

- ・ 中間財務諸表監査の目的は、内部統制の有効性について意見表明するためのものではないが、監査人は、リスク評価の実施に際して、状況に応じた適切な中間監査手続を立案するために、中間財務諸表の作成と有用な情報の表示に関連する内部統制を検討する。
- ・ 経営者が採用した会計方針及びその適用方法並びに経営者によって行われた会計上の見積りの合理性及び関連する注記事項の妥当性を評価する。
- ・ 経営者が継続企業を前提として中間財務諸表を作成することが適切であるかどうか、また、入手した監査証拠に基づき、継続企業の前提に重要な疑義を生じさせるような事象又は状況に関して重要な不確実性が認められるかどうか結論付ける。継続企業の前提に関する重要な不確実性が認められる場合は、中間監査報告書において中間財務諸表の注記事項に注意を喚起すること、又は重要な不確実性に関する中間財務諸表の注記事項が適切でない場合は、中間財務諸表に対して除外事項付意見を表明することが求められている。監査人の結論は、中間監査報告書日までに入手した監査証拠に基づいているが、将来の事象や状況により、企業は継続企業として存続できなくなる可能性がある。
- ・ 中間財務諸表の表示及び注記事項が、我が国において一般に公正妥当と認められる中間財務諸表の作成基準に準拠しているかどうかとともに、関連する注記事項を含めた中間財務諸表の表示、構成及び内容、並びに中間財務諸表が基礎となる取引や会計事象に関して有用な情報を表示しているかどうかを評価する。

監査人は、監査役に対して、計画した中間監査の範囲とその実施時期、中間監査の実施過程で識別した内部統制の重要な不備を含む中間監査上の重要な発見事項、及び中間監査の基準で求められているその他の事項について報告を行う。

利害関係

会社と当監査法人又は業務執行社員との間には、公認会計士法の規定により記載すべき利害関係はない。

以 上

(注) 1. 上記の中間監査報告書の原本は当社が別途保管しております。

2. XBRLデータは中間監査の対象には含まれていません。

中間財務諸表

(1) 中間貸借対照表

(単位：千円)

当中間会計期間 (2023年9月30日現在)	
資産の部	
流動資産	
現金・預金	17,035,638
前払費用	389,252
未収委託者報酬	3,391,959
未収収益	4,101,522
未収入金	56,743
その他の流動資産	25,714
流動資産計	25,000,830
固定資産	
有形固定資産	* 1 686,176
建物	459,184
器具備品	226,992
無形固定資産	404,235
電話加入権	3,795
ソフトウェア	379,399
ソフトウェア仮勘定	21,041
投資その他の資産	3,812,118
投資有価証券	46,106
関係会社株式	1,668,529
その他の関係会社有価証券	530,000
長期前払費用	22,304
敷金	474,324
その他長期差入保証金	21,230
繰延税金資産	1,258,424
投資損失引当金	△ 208,800
固定資産計	4,902,530
資産合計	29,903,361
負債の部	
流動負債	
未払金	3,694,268
未払手数料	1,546,039
その他未払金	2,148,229
未払費用	342,443
未払消費税等	* 2 233,391
未払法人税等	1,355,000
預り金	61,660
前受収益	13,302
賞与引当金	569,018
その他の流動負債	35
流動負債計	6,269,121
固定負債	
退職給付引当金	914,386
固定負債計	914,386
負債合計	7,183,508
純資産の部	
株主資本	22,712,318

資本金	2,000,000
資本剰余金	400,000
その他資本剰余金	400,000
利益剰余金	20,312,318
利益準備金	500,000
その他利益剰余金	19,812,318
繰越利益剰余金	19,812,318
評価・換算差額等	7,534
その他有価証券評価差額金	7,534
純資産合計	22,719,853
負債・純資産合計	29,903,361

(2) 中間損益計算書

(単位：千円)

	当中間会計期間 (自 2023年4月1日 至 2023年9月30日)
営業収益	
委託者報酬	8,494,444
運用受託報酬	6,212,505
投資助言報酬	50,944
その他営業収益	332,443
営業収益計	15,090,338
営業費用	
支払手数料	3,930,561
広告宣伝費	96,009
調査費	4,039,695
調査費	1,610,330
委託調査費	2,429,365
委託計算費	59,548
営業雑経費	133,241
通信費	29,396
印刷費	76,803
協会費	12,345
諸会費	9,611
図書費	5,084
営業費用計	8,259,058
一般管理費	
給料	1,675,634
役員報酬	41,325
給料・手当	1,488,342
賞与	145,966
交際費	10,489
寄付金	7,593
旅費交通費	78,583
租税公課	90,871
不動産賃借料	234,045
退職給付費用	88,001
賞与引当金繰入	569,018
固定資産減価償却費	* 1 107,128
法定福利費	343,406
福利厚生費	10,622
諸経費	403,938

一般管理費計	3,619,333
営業利益	3,211,946
営業外収益	
受取利息	68
受取配当金	955
雑益	7,395
営業外収益計	8,419
営業外費用	
為替差損	58,090
雑損	14,371
営業外費用計	72,462
経常利益	3,147,903
特別利益	
投資有価証券売却益	829
その他特別利益	402
特別利益計	1,232
特別損失	
固定資産除却損	30,348
特別損失計	30,348
税引前中間純利益	3,118,787
法人税、住民税及び事業税	1,273,828
法人税等調整額	△ 305,218
法人税等合計	968,609
中間純利益	2,150,177

(3) 中間株主資本等変動計算書

当中間会計期間（自 2023年4月1日 至 2023年9月30日）

（単位：千円）

	株主資本				
	資本金	資本剰余金		利益剰余金	
		その他資本剰余金	資本剰余金合計	利益準備金	その他利益剰余金 繰越利益剰余金
当期首残高	2,000,000	400,000	400,000	500,000	22,310,382
当中間期変動額					
剰余金の配当					△ 4,648,241
中間純利益					2,150,177
株主資本以外の項目の 当中間期変動額（純額）					
当中間期変動額合計	-	-	-	-	△ 2,498,063
当中間期末残高	2,000,000	400,000	400,000	500,000	19,812,318

	株主資本		評価・換算差額等		純資産合計
	利益剰余金	株主資本合計	その他 有価証券 評価差額金	評価・換算 差額等 合計	
	利益剰余金 合計				
当期首残高	22,810,382	25,210,382	5,624	5,624	25,216,006
当中間期変動額					

剰余金の配当	△ 4,648,241	△ 4,648,241			△ 4,648,241
中間純利益	2,150,177	2,150,177			2,150,177
株主資本以外の項目の 当中間期変動額(純額)			1,910	1,910	1,910
当中間期変動額合計	△ 2,498,063	△ 2,498,063	1,910	1,910	△ 2,496,153
当中間期末残高	20,312,318	22,712,318	7,534	7,534	22,719,853

注記事項

(重要な会計方針)

<p>当中間会計期間 自 2023年4月1日 至 2023年9月30日</p>
<p>1. 有価証券の評価基準及び評価方法</p> <p>(1) 子会社株式及び関連会社株式並びにその他の関係会社有価証券 移動平均法による原価法</p> <p>(2) その他有価証券</p> <p>① 市場価格のない株式等以外のもの 中間会計期間末日の市場価格等に基づく時価法 (評価差額は、全部純資産直入法により処理し、売却原価は移動平均法により算定)</p> <p>② 市場価格のない株式等 移動平均法による原価法</p> <p>2. 固定資産の減価償却の方法</p> <p>(1) 有形固定資産 定率法を採用しております。ただし、2016年4月1日以降に取得した建物附属設備については、定額法を採用しております。また、取得価額が10万円以上20万円未満の少額減価償却資産については、一括償却資産として3年間で均等償却する方法を採用しております。</p> <p>(2) 無形固定資産 定額法を採用しております。なお、自社利用のソフトウェアについては、社内における利用可能期間(5年)に基づく定額法によっております。</p> <p>3. 引当金の計上基準</p> <p>(1) 賞与引当金 従業員賞与の支給に充てるため、支給見込額の当中間会計期間負担額を計上しております。</p> <p>(2) 退職給付引当金 従業員の退職給付に備えるため、当中間会計期間末における退職給付債務の見込額に基づき計上しております。</p> <p>① 退職給付見込額の期間帰属方法 退職給付債務の算定にあたり、退職給付見込額を当中間会計期間末までの期間に帰属させる方法については給付算定式基準によっております。</p> <p>② 数理計算上の差異及び過去勤務費用の費用処理方法 数理計算上の差異は、各事業年度の発生時における従業員の平均残存勤務期間以内の一定の年数(10年)による定額法により按分した額をそれぞれ発生の日から費用処理しております。</p>

過去勤務費用は、その発生時の従業員の平均残存勤務期間以内の一定の年数（10年）による定額法により費用処理しております。

(3) 投資損失引当金

関係会社等への投資に係る損失に備えるため、当該会社の財政状態等を勘案して必要と認められる額を計上しております。

4. 収益及び費用の計上基準

当社は、顧客への投資運用業及び投資助言・代理業に関するサービスから生じる委託者報酬、運用受託報酬等により収益を獲得しております。これらには成功報酬が含まれる場合があります。

(1) 運用報酬

投資運用・助言サービスのうち運用資産残高等を基礎として算定される報酬（運用報酬）については、当該サービスに係る履行義務は日々充足されると判断し、運用期間にわたり収益として認識しております。確定した報酬は、月次、年4回、年2回もしくは年1回受け取ります。

(2) 成功報酬

成功報酬は、契約上定められる超過収益の達成等により履行義務を充足し、報酬額及び支払われることが確定した時点で収益として認識しております。確定した報酬は、履行義務充足時点から短期間で支払いを受けます。

(中間貸借対照表関係)

	当中間会計期間 (2023年9月30日現在)	
※1 有形固定資産の減価償却累計額	建物	221,024千円
	器具備品	422,332千円

(中間損益計算書関係)

	当中間会計期間 自 2023年4月1日 至 2023年9月30日	
※1 減価償却実施額	有形固定資産	56,407千円
	無形固定資産	50,721千円

(中間株主資本等変動計算書関係)

当中間会計期間 自 2023年4月1日 至 2023年9月30日				
1. 発行済株式の種類及び総数に関する事項				
株式の種類	当事業年度期首 (株)	当中間会計期間 増加 (株)	当中間会計期間 減少 (株)	当中間会計期間末 (株)
普通株式	38,300	-	-	38,300
2. 配当に関する事項				
配当金支払額				

2023年6月29日の定時株主総会において、次のとおり決議しております。

・普通株式の配当に関する事項

- (イ) 配当金の総額・・・・・・・・・・4,648,241千円
- (ロ) 1株当たり配当額・・・・・・・・・・121,364円
- (ハ) 基準日・・・・・・・・・・2023年3月31日
- (ニ) 効力発生日・・・・・・・・・・2023年6月29日

(金融商品関係)

当中間会計期間 (2023年9月30日現在)

1. 金融商品の時価等に関する事項

2023年9月30日現在における中間貸借対照表計上額、時価及びこれらの差額については、次のとおりであります。

(単位：千円)

	中間貸借対照表計上額	時価	差額
投資有価証券			
その他有価証券	46,106	46,106	-
敷金	474,324	473,425	△899
資産計	520,430	519,531	△899

(注1) 以下の金融商品については、現金であること、及び短期で決済されるため時価が帳簿価額に近似するものであることから、記載を省略しております。

- 現金・預金
- 未収委託者報酬
- 未収収益
- 未収入金
- 預り金
- 未払金
- 未払費用

(注2) 関係会社株式及びその他の関係会社有価証券については、市場価格のない株式等に該当することから、時価を注記しておりません。これらの中間貸借対照表計上額は、それぞれ以下のとおりです。

(単位：千円)

	中間貸借対照表計上額
関係会社株式	
子会社株式	1,640,302
関連会社株式	28,227
その他の関係会社有価証券	530,000

2. 金融商品の時価のレベルごとの内訳等に関する事項

金融商品の時価を時価の算定に係るインプットの観察可能性及び重要性に応じて、以下の3つのレベルに分類しております。

- レベル1の時価 : 観察可能な時価の算定に係るインプットのうち、活発な市場において形成される当該時価の算定の対象となる資産又は負債に関する相場価格により算定した時価
- レベル2の時価 : 観察可能な時価の算定に係るインプットのうち、レベル1のインプット以外の時価の算定に係るインプットを用いて算定した時価
- レベル3の時価 : 観察できない時価の算定に係るインプットを使用して算定した時価

(1)時価で中間貸借対照表に計上している金融商品

(単位：千円)

	時価			
	レベル1	レベル2	レベル3	合計
投資有価証券 その他有価証券	-	46,106	-	46,106
資産計	-	46,106	-	46,106

(2)時価で中間貸借対照表に計上している金融商品以外の金融商品

(単位：千円)

	時価			
	レベル1	レベル2	レベル3	合計
敷金	-	473,425	-	473,425
資産計	-	473,425	-	473,425

(注) 時価の算定に用いた評価技法及び時価の算定に係るインプットの説明

投資有価証券

投資信託は基準価額を用いて評価しており、活発な市場における相場価格とはいえないことから、レベル2の時価に分類しております。

敷金

敷金は、回収可能性を反映した将来キャッシュ・フローを残存期間に対応する国債の利回り等で割り引いた現在価値により算定しており、レベル2の時価に分類しております。

(有価証券関係)

当中間会計期間 (2023年9月30日現在)

その他有価証券

(単位：千円)

	種類	中間貸借対照表 計上額	取得原価	差額
中間貸借対照表計 上額が取得原価を 超えるもの	証券投資信託	34,038	21,163	12,875
中間貸借対照表計 上額が取得原価を 超えないもの	証券投資信託	12,067	14,082	△2,015
合計		46,106	35,245	10,860

(収益認識関係)

当中間会計期間 (自 2023年4月1日 至 2023年9月30日)

1. 顧客との契約から生じる収益を分解した情報

(単位：千円)

	運用報酬	成功報酬	合計
委託者報酬	8,494,444	-	8,494,444
運用受託報酬	6,151,982	60,523	6,212,505
投資助言報酬	50,944	-	50,944
その他営業収益	332,443	-	332,443
合計	15,029,814	60,523	15,090,338

2. 顧客との契約に基づく履行義務の充足と当該契約から生じるキャッシュ・フローとの関係並びに当中間会計期間末において存在する顧客との契約から当中間会計期間の末日後に認識すると見込まれる収益の金額及び時期に関する情報

顧客との契約から生じた債権等

顧客との契約から生じた債権（期首残高） 6,222,195千円

顧客との契約から生じた債権（期末残高） 7,493,481千円

（*）なお、当中間会計期間の期首及び期末において、顧客との契約から生じた契約資産及び契約負債はありません。

（セグメント情報等）

[セグメント情報]

当中間会計期間（自 2023年4月1日 至 2023年9月30日）

当社は「投資信託及び投資法人に関する法律」に定める投資信託委託会社であり証券投資信託の設定を行うとともに「金融商品取引法」に定める金融商品取引業者として運用（投資運用業）を行っております。また「金融商品取引法」に定める投資助言・代理業を行っております。

当社は、投資運用業及び投資助言・代理業にこれらの附帯業務を集約した単一セグメントを報告セグメントとしております。従いまして、開示対象となるセグメントはありませんので、記載を省略しております。

[関連情報]

当中間会計期間（自 2023年4月1日 至 2023年9月30日）

1. 製品及びサービスごとの情報

単一のサービス区分の外部顧客への営業収益が中間損益計算書の営業収益の90%を超えるため、記載を省略しております。

2. 地域ごとの情報

(1) 営業収益

(単位：千円)

日本	その他	合計
13,272,571	1,817,766	15,090,338

(注) 営業収益は顧客の所在地を基準とし、国ごとに分類しております。

(2) 有形固定資産

本邦に所在している有形固定資産の金額が中間貸借対照表の有形固定資産の金額の90%を超えるため、記載を省略しております。

3. 主要な顧客ごとの情報

投資信託の名称	委託者報酬	関連するセグメント名
東京海上・円資産バランスファンド (毎月決算型)	1,662,509千円	投資運用業及び投資助言・代理業にこれらの附帯業務を集約した単一セグメント

(1 株当たり情報)

当中間会計期間 自 2023年4月1日 至 2023年9月30日	
1株当たり純資産額	593,207円66銭
1株当たり中間純利益金額	56,140円40銭

なお、潜在株式調整後1株当たり中間純利益金額については、潜在株式が存在しないため記載しておりません。

(注) 1株当たり純資産額の算定上の基礎

中間貸借対照表の純資産の部の合計額	22,719,853千円
純資産の部の合計額から控除する金額	—
普通株式に係る中間会計期間末の純資産額	22,719,853千円
1株当たり純資産額の算定に用いられた中間会計期間末の普通株式の数	38,300株

1株当たり中間純利益金額の算定上の基礎

中間損益計算書上の中間純利益金額	2,150,177千円
普通株主に帰属しない金額	—
普通株式に係る中間純利益金額	2,150,177千円
普通株式の期中平均株式数	38,300株

4 【利害関係人との取引制限】

委託会社は、「金融商品取引法」の定めるところにより、利害関係人との取引について、次に掲げる行為が禁止されています。

- ①自己又はその取締役若しくは執行役との間における取引を行うことを内容とした運用を行うこと（投資者の保護に欠け、若しくは取引の公正を害し、又は金融商品取引業の信用を失墜させるおそれがないものとして内閣府令で定めるものを除きます。）。
- ②運用財産相互間において取引を行うことを内容とした運用を行うこと（投資者の保護に欠け、若しくは取引の公正を害し、又は金融商品取引業の信用を失墜させるおそれがないものとして内閣府令で定めるものを除きます。）。
- ③通常の取引の条件と異なる条件であって取引の公正を害するおそれのある条件で、委託会社の親法人等（委託会社の総株主等の議決権の過半数を保有していることその他の当該金融商品取引業者と密接な関係を有する法人その他の団体として政令で定める要件に該当する者をいいます。以下④⑤において同じ。）又は子法人等（委託会社が総株主等の議決権の過半数を保有していることその他の当該金融商品取引業者と密接な関係を有する法人その他の団体として政令で定める要件に該当する者をいいます。以下同じ。）と有価証券の売買その他の取引又は金融デリバティブ取引を行うこと。
- ④委託会社の親法人等又は子法人等の利益を図るため、その行う投資運用業に関して運用の方針、運用財産の額若しくは市場の状況に照らして不必要な取引を行うことを内容とした運用を行うこと。
- ⑤上記③④に掲げるもののほか、委託会社の親法人等又は子法人等が関与する行為であって、投資者の保護に欠け、若しくは取引の公正を害し、又は金融商品取引業の信用を失墜させるおそれのあるものとして内閣府令で定める行為。

5 【その他】

(1) 定款の変更

委託会社の定款の変更に関しては、株主総会の決議が必要です。

(2) 訴訟事件その他の重要事項

提出日現在、訴訟事件その他委託会社等に重要な影響を及ぼした事実、及び重要な影響を与えることが予想される事実はありません。

追加型証券投資信託

東京海上ターゲット・イヤー・ファンド2035

約 款

東京海上アセットマネジメント株式会社

**追加型証券投資信託 東京海上ターゲット・イヤー・ファンド2035
運用の基本方針**

約款第18条（運用の基本方針）の規定に基づき、委託者が別に定める運用の基本方針は、次のものとします。

1. 基本方針

この投資信託は、信託財産の着実な成長と安定した収益の確保をめざして運用を行います。

2. 運用方法

(1) 投資対象

主として以下の親投資信託（以下「マザーファンド」といいます。）受益証券に投資します。なお、有価証券等の資産に直接投資することがあります。

- TMA日本株TOPIXマザーファンド
- TMA日本債券インデックスマザーファンド
- TMA外国株式インデックスマザーファンド
- TMA外国債券インデックスマザーファンド

(2) 投資態度

①主として、以下の各指数に連動する投資成果をめざして運用を行う各マザーファンド受益証券への投資を通じて、実質的に国内外の株式および債券に分散投資を行います。

資産	マザーファンド	指数
国内株式	TMA日本株TOPIXマザーファンド	TOPIX（配当込み）
国内債券	TMA日本債券インデックスマザーファンド	NOMURA-BPI（総合）
外国株式	TMA外国株式インデックスマザーファンド	MSCIコクサイ指数 （配当込み、円ヘッジなし・円ベース）
外国債券	TMA外国債券インデックスマザーファンド	FTSE世界国債インデックス （除く日本、ヘッジなし・円ベース）

②当初設定時は以下の資産配分比率を参考にポートフォリオを構築します。

- 国内株式：31%
- 国内債券：28%
- 外国株式：31%
- 外国債券：10%

③資産配分比率は、原則として以下の方針で1年ごとに変更します。

- イ. 2035年（ターゲットイヤー）の10年前となる2025年に近づくにしたいが、リスク性資産（国内外の株式）の比率をゆるやかに減少させ、安定性資産（国内外の債券）の比率をゆるやかに増加させる運用をめざします。
- ロ. 2025年からターゲットイヤーに近づくにしたいが、リスク性資産の比率を大きく引き下げ、安定性資産の比率を大きく引き上げる運用をめざします。

④2035年の資産配分比率見直し実施日以降は、マザーファンドへの投資を通じた各資産への当該比率を一定とします。

⑤当ファンドの運用は、ファミリーファンド方式により行います。したがって、実質的な運用は、マザーファンドで行うこととなります。

⑥実質組入外貨建資産については、原則として為替ヘッジを行いません。

⑦資金動向、市況動向、残存期間等の事情によっては、上記のような運用ができない場合があります。

3. 運用制限

- (1) 株式への実質投資割合には制限を設けません。
- (2) 外貨建資産への実質投資割合には制限を設けません。
- (3) 新株引受権証券および新株予約権証券への実質投資割合は、信託財産の純資産総額の20%以下とします。
- (4) マザーファンド受益証券等を除く投資信託証券への実質投資割合は、信託財産の純資産総額の5%以下とします。
- (5) 同一銘柄の株式への実質投資割合は、信託財産の純資産総額の10%以下とします。
- (6) 同一銘柄の新株引受権証券および新株予約権証券への実質投資割合は、信託財産の純資産総額の10%以下とします。
- (7) 同一銘柄の転換社債および転換社債型新株予約権付社債への実質投資割合は、信託財産の純資産総額の10%以下とします。
- (8) デリバティブ取引（法人税法第61条の5に定めるものをいいます。）は、価格変動、金利変動および為替変動により生じるリスクを減じる目的ならびに投資の対象とする資産を保有した場合と同様の損益を実現する目的以外には利用しません。
- (9) 外国為替予約取引は、為替相場の変動により生じるリスクを減じる目的以外には利用しません。
- (10) 一般社団法人投資信託協会規則に定める一の者に対する株式等エクスポージャー、債券等エクスポージャーおよびデリバティブ等エクスポージャーの信託財産の純資産総額に対する比率は、原則として、それぞれ10%、合計で20%以内とすることとし、当該比率を超えることとなった場合には、委託者は、一般社団法人投資信託協会規則にしたがい当該比率以内となるよう調整を行うこととします。

4. 収益分配方針

毎決算時に、原則として次の方針に基づき分配を行います。

- ① 分配対象額は、経費控除後の、繰越分を含めた配当等収益および売買益（評価益を含みます。）等の全額とします。
- ② 収益分配金額は、委託者が基準価額の水準、市況動向等を勘案して決定します。ただし、分配対象額が少額の場合等には、収益分配を行わないことがあります。
- ③ 収益の分配に充当せず、信託財産内に留保した利益については、運用の基本方針に基づいて運用を行います。

約款

【信託の種類、委託者および受託者】

第1条 この信託は、証券投資信託であり、東京海上アセットマネジメント株式会社を委託者とし、三菱UFJ信託銀行株式会社を受託者とします。

② この信託は、信託法（平成18年法律第108号）（以下「信託法」といいます。）の適用を受けます。

【信託事務の委託】

第2条 受託者は、信託法第28条第1号に基づく信託事務の委託として、信託事務の処理の一部について、金融機関の信託業務の兼営等に関する法律第1条第1項の規定による信託業務の兼営の認可を受けた一の金融機関（受託者の利害関係人（金融機関の信託業務の兼営等に関する法律第2条第1項にて準用する信託業法第29条第2項第1号に規定する利害関係人をいいます。以下同じ。）を含みます。）と信託契約を締結し、これを委託することができます。

② 前項における利害関係人に対する業務の委託については、受益者の保護に支障を生じることがない場合に行うものとします。

【信託の目的、金額および追加信託の限度額】

第3条 委託者は、金50億円を上限として、受益者のために利殖の目的をもって信託し、受託者は、これを引受けません。

② 委託者は、受託者と合意のうえ金1兆円を限度として信託金を追加できるものとします。

③ 委託者は、受託者と合意のうえ、前項の限度額を変更することができます。

【信託期間】

第4条 この信託の期間は、信託契約締結日から第51条（信託契約の解約）第1項、第52条（信託契約に関する監督官庁の命令）第1項、第53条（委託者の登録取消等に伴う取扱い）第1項または第55条（受託者の辞任および解任に伴う取扱い）第2項による信託終了の日までとします。

【受益権の分割および再分割】

第5条 委託者は、第3条（信託の目的、金額および追加信託の限度額）第1項に規定する信託によって生じた受益権については50億口を上限に、追加信託によって生じた受益権については、これを追加信託のつど第8条（追加信託の時期、価額および口数、基準価額の計算方法）第1項の追加口数に、それぞれ均等に分割します。

② 委託者は、受託者と協議のうえ、一定日現在の受益権を均等に再分割できるものとします。

【受益権の取得申込みの勧誘の種類】

第6条 この信託に係る受益権の取得申込みの勧誘は、金融商品取引法第2条第3項第1号に掲げる場合に該当し、投資信託及び投資法人に関する法律第2条第8項で定める公募により行われます。

【当初の受益者】

第7条 この信託契約締結当初および追加信託当初の受益者は、委託者の指定する受益権取得申込者とし、第5条（受益権の分割および再分割）の規定により分割された受益権は、その取得申込口数に応じて、取得申込者に帰属します。

【追加信託の時期、価額および口数、基準価額の計算方法】

第8条 追加信託金は、追加信託を行う日の前営業日（「営業日」とは、委託者の営業日をいいます。また、委託者の営業日以外の日を「休業日」といいます。以下同じ。）の基準価額に、当該追加信託に係る受益権の口数を乗じた額とします。

② この約款において基準価額とは、信託財産に属する資産（受入担保金代用有価証券および第28条（有価証券の借入）に規定する借入有価証券を除きます。）を法令および一般社団法人投資信託協会規則にしたがって時価または一部償却原価法により評価して得た信託財産の資産総額から負債総額を控除した金額（以下「純資産総額」といいます。）を、計算日における受益権総口数で除した金額をいいます。

③ 信託財産に属する外貨建資産（外国通貨表示の有価証券（以下「外貨建有価証券」といいます。））、預金その他の資産をいいます。以下同じ。）の円換算は、原則として日本における計算日の対顧客電信売買相場の仲値によって計算し、第30条（外国為替予約の指図）に規定する外国為替予約に基づく予約為替の評価は原則として日本における計算日の対顧客先物売買相場の仲値によって計算します。

【信託日時異なる受益権の内容】

第9条 この信託の受益権は、信託の日時を異にすることにより差異を生ずることはありません。

【受益権の帰属と受益証券の不発行】

第10条 この信託の受益権は、社債、株式等の振替に関する法律（以下「社振法」といいます。）の規定の適用を受けることとし、受益権の帰属は、委託者があらかじめこの信託の受益権を取り扱うことについて同意した一の振替機関（社振法第2条に規定する「振替機関」をいい、以下「振替機関」といいます。）および当該振替機関の下位の口座管理機関（社振法第2条に規定する「口座管理機関」をいい、振替機関を含め、以下「振替機関等」といいます。）の振替口座簿に記載または記録されることにより定まります（以下、振替口座簿に記載または記録されることにより定まる受益権を「振替受益権」といいます。）。

② 委託者は、この信託の受益権を取り扱う振替機関が社振法の規定により主務大臣の指定を取り消された場合または当該指定が効力を失った場合であって、当該振替機関の振替業を承継する者が存在しない場合、その他やむを得ない事情がある場合を除き、振替受益権を表示する受益証券を発行しません。なお、受益者は、委託者がやむを得ない事情等により受益証券を発行する場合を除き、無記名式受益証券から記名式受益証券への変

更の請求、記名式受益証券から無記名式受益証券への変更の請求、受益証券の再発行の請求を行わないものとします。

- ③ 委託者は、第5条（受益権の分割および再分割）の規定により分割された受益権について、振替機関等の振替口座簿への新たな記載または記録をするため社振法に定める事項の振替機関への通知を行うものとします。振替機関等は、委託者から振替機関への通知があった場合、社振法の規定にしたがい、その備える振替口座簿への新たな記載または記録を行います。

【受益権の設定に係る受託者の通知】

第11条 受託者は、信託契約締結日に生じた受益権については信託契約締結日に、追加信託により生じた受益権については追加信託のつど、振替機関の定める方法により、振替機関へ当該受益権に係る信託を設定した旨の通知を行います。

【受益権の申込単位および価額】

第12条 指定販売会社（委託者の指定する金融商品取引法第28条第1項に規定する第一種金融商品取引業を行う者および委託者の指定する金融商品取引法第2条第11項に規定する登録金融機関をいいます。以下同じ。）は、第5条（受益権の分割および再分割）第1項の規定により分割される受益権の取得申込者に対し、1口以上1口単位で指定販売会社が別に定める単位をもって取得申込に応ずることができるものとします。

- ② 前項の規定にかかわらず、指定販売会社は、取得申込者が指定販売会社と別に定める自動けいぞく投資契約（以下「別に定める契約」といいます。）を締結した場合に限り、1円以上1円単位をもって当該受益権の取得の申込に応ずることができるものとします。ただし、第47条（収益分配金、償還金および一部解約金の支払ならびに収益分配金の再投資）第2項に規定する収益分配金の再投資に係る受益権の取得の申込を行う場合については、1口の整数倍をもって取得の申込に応ずることができます。
- ③ 前2項の取得申込者は指定販売会社に、取得申込と同時にまたはあらかじめ、自己のために開設されたこの信託の受益権の振替を行うための振替機関等の口座を示すものとし、当該口座に当該取得申込者に係る口数の増加の記載または記録が行われます。なお、指定販売会社は、当該取得申込の代金（第5項の受益権の価額に当該取得申込の口数を乗じて得た額をいいます。）の支払と引き換えに、当該口座に当該取得申込者に係る口数の増加の記載または記録を行うことができます。
- ④ 第1項および第2項の規定にかかわらず、取得申込受付日が別に定める受付不可日のいずれかに該当する場合には、受益権の取得の申込を受付けないものとします。また、このほか取引所（金融商品取引法第2条第16項に規定する金融商品取引所および金融商品取引法第2条第8項第3号ロに規定する外国金融商品市場をいいます。以下同じ。）における取引の停止、外国為替取引の停止その他やむを得ない事情が発生し、委託者が追加設定を制限する措置を取った場合には、指定販売会社は、受益権の取得申込の受付を中止することおよび既に受付けた取得申込の受付を取消すことができます。
- ⑤ 第1項および第2項の受益権の価額は、取得申込受付日の翌営業日の基準価額に、次項に規定する手数料および当該手数料に係る消費税および地方消費税（以下「消費税等」といいます。）に相当する金額を加算した価額とします。ただし、この信託契約締結日前の取得申込に係る受益権の価額は、1口につき1円に、次項に規定する手数料および当該手数料に係る消費税等に相当する金額を加算した価額とします。
- ⑥ 前項の手数料の額は、指定販売会社がそれぞれ別に定める金額とします。
- ⑦ 第5項の規定にかかわらず、受益者が別に定める契約に基づいて収益分配金を再投資する場合の受益権の価額は、原則として、第40条（信託の計算期間）に規定する各計算期間終了日の基準価額とします。

【受益権の譲渡に係る記載または記録】

第13条 受益者は、その保有する受益権を譲渡する場合には、当該受益者の譲渡の対象とする受益権が記載または記録されている振替口座簿に係る振替機関等に振替の申請をするものとします。

- ② 前項の申請のある場合には、前項の振替機関等は、当該譲渡に係る譲渡人の保有する受益権の口数の減少および譲受人の保有する受益権の口数の増加につき、その備える振替口座簿に記載または記録するものとします。ただし、前項の振替機関等が振替先口座を開設したものでない場合には、譲受人の振替先口座を開設した他の振替機関等（当該他の振替機関等の上位機関を含みます。）に社振法の規定にしたがい、譲受人の振替先口座に受益権の口数の増加の記載または記録が行われるよう通知するものとします。
- ③ 委託者は、第1項に規定する振替について、当該受益者の譲渡の対象とする受益権が記載または記録されている振替口座簿に係る振替機関等と譲受人の振替先口座を開設した振替機関等が異なる場合等において、委託者が必要と認めるときまたはやむを得ない事情があると判断したときは、振替停止日や振替停止期間を設けることができます。

【受益権の譲渡の対抗要件】

第14条 受益権の譲渡は、前条（受益権の譲渡に係る記載または記録）の規定による振替口座簿への記載または記録によらなければ、委託者および受託者に対抗することができません。

【投資の対象とする資産の種類】

第15条 この信託において投資の対象とする資産の種類は、次に掲げる特定資産（投資信託及び投資法人に関する法律施行令第3条で定めるものをいいます。以下同じ。）および次項に掲げる特定資産以外の資産とします。

1. 有価証券
2. デリバティブ取引に係る権利（金融商品取引法第2条第20項に規定するものをいい、約款第22条（先物取引等の運用指図）、第23条（スワップ取引の運用指図）および第24条（金利先渡取引および為替先渡取引の運用指図）に定めるものに限り。）
3. 金銭債権（1.4.に掲げるものに該当するものを除きます。）
4. 約束手形（金融商品取引法第2条第1項第15号に掲げるものを除きます。）

- ② この信託において投資の対象とする特定資産以外の資産は次に掲げるものとします。
為替手形

【運用の指図範囲】

第16条 委託者は、信託金を、主として東京海上アセットマネジメント株式会社を委託者とし、三菱UFJ信託銀行株式会社を受託者として締結された「TMA日本株TOPIXマザーファンド」、「TMA日本債券インデックスマザーファンド」、「TMA外国株式インデックスマザーファンド」、「TMA外国債券インデックスマザーファンド」（以下それぞれを総称し、「マザーファンド」といいます。）の受益証券および次の有価証券（金融商品取引法第2条第2項の規定により有価証券とみなされる同項各号に掲げる権利を除きます。）に投資することを指図します。

1. 株券または新株引受権証券
2. 国債証券
3. 地方債証券
4. 特別の法律により法人の発行する債券
5. 社債券（新株引受権証券と社債券が一体となった新株引受権付社債券の新株引受権証券を除きます。）
6. 特定目的会社に係る特定社債券（金融商品取引法第2条第1項第4号で定めるものをいいます。）
7. 特別の法律により設立された法人の発行する出資証券（金融商品取引法第2条第1項第6号で定めるものをいいます。）
8. 協同組織金融機関に係る優先出資証券（金融商品取引法第2条第1項第7号で定めるものをいいます。）
9. 特定目的会社に係る優先出資証券または新優先出資引受権を表示する証券（金融商品取引法第2条第1項第8号で定めるものをいいます。）
10. コマーシャル・ペーパー
11. 新株引受権証券（新株引受権証券と社債券が一体となった新株引受権付社債券の新株引受権証券を含みます。）および新株予約権証券
12. 外国または外国の者の発行する証券または証書で、前各号の証券または証書の性質を有するもの
13. 投資信託または外国投資信託の受益証券（金融商品取引法第2条第1項第10号で定めるものをいいます。）
14. 投資証券、投資法人債券または外国投資証券（金融商品取引法第2条第1項第11号で定めるものをいいます。）
15. 外国貸付債権信託受益証券（金融商品取引法第2条第1項第18号で定めるものをいいます。）
16. オプションを表示する証券または証書（金融商品取引法第2条第1項第19号で定めるものをいい、有価証券に係るものに限りません。）
17. 預託証券（金融商品取引法第2条第1項第20号で定めるものをいいます。）
18. 外国法人が発行する譲渡性預金証券
19. 指定金銭信託の受益証券（金融商品取引法第2条第1項第14号で定める受益証券発行信託の受益証券に限ります。）
20. 抵当証券（金融商品取引法第2条第1項第16号で定めるものをいいます。）
21. 貸付債権信託受益権であって金融商品取引法第2条第1項第14号で定める受益証券発行信託の受益証券に表示されるべきもの
22. 受益証券発行信託の受益証券（金融商品取引法第2条第1項第14号で定めるものをいい、前各号に該当するものを除きます。）
23. 外国の者に対する権利で前2号の有価証券の性質を有するもの

なお、第1号の証券または証書、第12号および第17号の証券または証書のうち第1号の証券または証書の性質を有するものを以下「株式」といい、第2号から第6号までの証券、第12号および第17号の証券または証書のうち第2号から第6号までの証券の性質を有するものならびに第14号の投資法人債券を以下「公社債」といい、第13号の証券および第14号の証券（投資法人債券を除きます。）を以下「投資信託証券」といいます。

- ② 委託者は、信託金を、前項に掲げる有価証券のほか、次に掲げる金融商品（金融商品取引法第2条第2項の規定により有価証券とみなされる同項各号に掲げる権利を含みます。）により運用することを指図することができます。
1. 預金
 2. 指定金銭信託（金融商品取引法第2条第1項第14号に規定する受益証券発行信託を除きます。）
 3. コール・ローン
 4. 手形割引市場において売買される手形
 5. 貸付債権信託受益権であって金融商品取引法第2条第2項第1号で定めるもの
 6. 外国の者に対する権利で前号の権利の性質を有するもの
- ③ 第1項の規定にかかわらず、この信託の設定、解約、償還、投資環境の変動等への対応等、委託者が運用上必要と認めるときは、委託者は、信託金を、前項に掲げる金融商品により運用することの指図ができます。
- ④ 委託者は、信託財産に属する新株引受権証券および新株予約権証券の時価総額とマザーファンドに属する新株引受権証券および新株予約権証券の時価総額のうち信託財産に属するとみなした額との合計額が、信託財産の純資産総額の100分の20を超えることとなる投資の指図をしません。
- ⑤ 委託者は、信託財産に属する投資信託証券（マザーファンド受益証券ならびに取引所に上場し、かつ当該取引所において常時売却可能な投資信託証券、また既に組入れていた株式等が転換等により投資信託証券に該当することとなった投資信託証券を除きます。）の時価総額とマザーファンドに属する投資信託証券の時価総額

のうち信託財産に属するとみなした額との合計額が、信託財産の純資産総額の100分の5を超えることとなる投資の指図をしません。

- ⑥ 前2項において信託財産に属するとみなした額とは、信託財産に属するマザーファンドの受益証券の時価総額に、マザーファンドの信託財産の純資産総額に占める当該資産の時価総額の割合を乗じて得た額をいいます。

【利害関係人等との取引等】

第17条 受託者は、受益者の保護に支障を生じることがないものであり、かつ信託業法、投資信託及び投資法人に関する法律ならびに関連法令に反しない場合には、委託者の指図により、信託財産と、受託者（第三者との間において信託財産のためにする取引その他の行為であって、受託者が当該第三者の代理人となって行うものを含みます。）および受託者の利害関係人、第32条（信託業務の委託等）第1項に定める信託業務の委託先およびその利害関係人または受託者における他の信託財産との間で、第15条（投資の対象とする資産の種類）および前条（運用の指図範囲）に掲げる資産への投資等ならびに第21条（信用取引の指図範囲）から第24条（金利先渡取引および為替先渡取引の運用指図）まで、第26条（有価証券の貸付の指図および範囲）から第28条（有価証券の借入）まで、第30条（外国為替予約の指図）、第35条（有価証券の売却等の指図）から第37条（資金の借入）までに掲げる取引その他これらに類する行為を行うことができます。

- ② 受託者は、受託者がこの信託の受託者としての権限に基づいて信託事務の処理として行うことができる取引その他の行為について、受託者または受託者の利害関係人の計算で行うことができるものとします。なお、受託者の利害関係人が当該利害関係人の計算で行う場合も同様とします。

- ③ 委託者は、金融商品取引法、投資信託及び投資法人に関する法律ならびに関連法令に反しない場合には、信託財産と、委託者、その取締役、執行役および委託者の利害関係人等（金融商品取引法第31条の4第3項および同条第4項に規定する親法人等または子法人等をいいます。）または委託者が運用の指図を行う他の信託財産との間で、第15条（投資の対象とする資産の種類）および前条（運用の指図範囲）に掲げる資産への投資等ならびに第21条（信用取引の指図範囲）から第24条（金利先渡取引および為替先渡取引の運用指図）まで、第26条（有価証券の貸付の指図および範囲）から第28条（有価証券の借入）まで、第30条（外国為替予約の指図）、第35条（有価証券の売却等の指図）から第37条（資金の借入）までに掲げる取引その他これらに類する行為を行うことの指図をすることができ、受託者は、委託者の指図により、当該投資等ならびに当該取引、当該行為を行うことができます。

- ④ 前3項の場合、委託者および受託者は、受益者に対して信託法第31条第3項および同法第32条第3項の通知は行いません。

【運用の基本方針】

第18条 委託者は、信託財産の運用にあたっては、別に定める運用の基本方針にしたがって、その指図を行います。

【投資する株式等の範囲】

第19条 委託者が投資することを指図する株式、新株引受権証券および新株予約権証券は、取引所に上場されている株式の発行会社の発行するものおよび取引所に準ずる市場において取引されている株式の発行会社の発行するものとします。ただし、株主割当または社債権者割当により取得する株式、新株引受権証券および新株予約権証券については、この限りではありません。

- ② 前項の規定にかかわらず、上場予定または登録予定の株式、新株引受権証券および新株予約権証券で目論見書等において上場または登録されることが確認できるものについては、委託者が投資することを指図することができるものとします。

【同一銘柄の株式等への投資制限】

第20条 委託者は、信託財産に属する同一銘柄の株式の時価総額とマザーファンドに属する当該同一銘柄の株式の時価総額のうち信託財産に属するとみなした額との合計額が、信託財産の純資産総額の100分の10を超えることとなる投資の指図をしません。

- ② 委託者は、信託財産に属する同一銘柄の新株引受権証券および新株予約権証券の時価総額とマザーファンドに属する当該同一銘柄の新株引受権証券および新株予約権証券の時価総額のうち信託財産に属するとみなした額との合計額が、信託財産の純資産総額の100分の10を超えることとなる投資の指図をしません。

- ③ 委託者は、信託財産に属する同一銘柄の転換社債ならびに新株予約権付社債のうち会社法第236条第1項第3号の財産が当該新株予約権付社債についての社債であって当該社債と当該新株予約権がそれぞれ単独で存在し得ないことをあらかじめ明確にしているもの（以下会社法施行前の旧商法第341条ノ3第1項第7号および第8号の定めがある新株予約権付社債を含め「転換社債型新株予約権付社債」といいます。）の時価総額とマザーファンドに属する当該同一銘柄の転換社債ならびに転換社債型新株予約権付社債の時価総額のうち信託財産に属するとみなした額との合計額が、信託財産の純資産総額の100分の10を超えることとなる投資の指図をしません。

- ④ 前3項において信託財産に属するとみなした額とは、信託財産に属するマザーファンドの受益証券の時価総額に、マザーファンドの信託財産の純資産総額に占める当該資産の時価総額の割合を乗じて得た額をいいます。

【信用取引の指図範囲】

第21条 委託者は、信託財産の効率的な運用に資するため、信用取引により株券を売付けることの指図をすることができます。なお、当該売付の決済については、株券の引渡または買戻により行うことの指図をすることができます。

- ② 前項の信用取引の指図は、当該売付に係る建玉の時価総額とマザーファンドの信託財産に属する当該売付に係る建玉の時価総額のうち信託財産に属するとみなした額（信託財産に属するマザーファンドの受益証券の時価総額に、マザーファンドの信託財産の純資産総額に占める当該資産の時価総額の割合を乗じて得た額をいいます。）との合計額が信託財産の純資産総額の範囲内とします。

- ③ 信託財産の一部解約等の事由により、前項の売付に係る建玉の時価総額の合計額が信託財産の純資産総額を超えることとなった場合には、委託者は速やかに、その超える額に相当する売付の一部を決済するための指図をするものとします。

【先物取引等の運用指図】

第22条 委託者は、信託財産の効率的な運用に資するため、日本国内の取引所における有価証券先物取引（金融商品取引法第28条第8項第3号イに掲げるものをいいます。）、有価証券指数等先物取引（金融商品取引法第28条第8項第3号ロに掲げるものをいいます。）および有価証券オプション取引（金融商品取引法第28条第8項第3号ハに掲げるものをいいます。）ならびに外国の取引所におけるこれらの取引と類似の取引を行うことの指図をすることができます。なお、選択権取引は、オプション取引に含めるものとします（以下同じ。）。

- ② 委託者は、信託財産の効率的な運用に資するため、日本国内の取引所における通貨に係る先物取引およびオプション取引ならびに外国の取引所における通貨に係る先物取引およびオプション取引を行うことの指図をすることができます。
- ③ 委託者は、信託財産の効率的な運用に資するため、日本国内の取引所における金利に係る先物取引およびオプション取引ならびに外国の取引所におけるこれらの取引と類似の取引を行うことの指図をすることができます。

【スワップ取引の運用指図】

第23条 委託者は、信託財産の効率的な運用に資するため、異なった通貨、異なった受取金利または異なった受取金利とその元本を一定の条件のもとに交換する取引（以下「スワップ取引」といいます。）を行うことの指図をすることができます。

- ② スワップ取引の指図にあたっては、当該取引の契約期限が、原則として第4条（信託期間）に定める信託期間を超えないものとします。ただし、当該取引が信託期間内で全部解約が可能なものについてはこの限りではありません。
- ③ スワップ取引の評価は、市場実勢金利等をもとに算出した価額で行うものとします。
- ④ 委託者は、スワップ取引を行うにあたり担保の提供あるいは受入が必要と認めるときは、担保の提供あるいは受入の指図を行うものとします。

【金利先渡取引および為替先渡取引の運用指図】

第24条 委託者は、信託財産の効率的な運用に資するため、金利先渡取引および為替先渡取引を行うことの指図をすることができます。

- ② 金利先渡取引および為替先渡取引の指図にあたっては、当該取引の決済日が、原則として第4条（信託期間）に定める信託期間を超えないものとします。ただし、当該取引が信託期間内で全部解約が可能なものについてはこの限りではありません。
- ③ 金利先渡取引および為替先渡取引の評価は、市場実勢金利等をもとに算出した価額で行うものとします。
- ④ 委託者は、金利先渡取引および為替先渡取引を行うにあたり担保の提供あるいは受入が必要と認めるときは、担保の提供あるいは受入の指図を行うものとします。

【デリバティブ取引等に係る投資制限】

第25条 デリバティブ取引等について、一般社団法人投資信託協会規則の定めるところにしたがい、合理的な方法により算出した額が信託財産の純資産総額を超えないものとします。

【有価証券の貸付の指図および範囲】

第26条 委託者は、信託財産の効率的な運用に資するため、信託財産に属する株式および公社債を次の各号の範囲内で貸付の指図をすることができます。

1. 株式の貸付は、貸付時点において、貸付株式の時価合計額が、信託財産で保有する株式の時価合計額を超えないものとします。
 2. 公社債の貸付は、貸付時点において、貸付公社債の額面金額の合計額が、信託財産で保有する公社債の額面金額の合計額を超えないものとします。
- ② 前項各号に定める限度額を超えることとなった場合には、委託者は速やかに、その超える額に相当する契約の一部の解約を指図するものとします。
 - ③ 委託者は、有価証券の貸付にあたって必要と認めるときは、担保の受入の指図を行うものとします。

【有価証券の空売の運用指図】

第27条 委託者は、信託財産の効率的な運用に資するため、信託財産において有しない有価証券または第28条（有価証券の借入）の規定により借入れた有価証券を売付けることの指図をすることができます。なお、当該売付の決済については、売付けた有価証券の引渡または買戻により行うことの指図をすることができるものとします。

- ② 前項の売付の指図は、当該売付に係る有価証券の時価総額が信託財産の純資産総額の範囲内で行うことができるものとします。
- ③ 信託財産の一部解約等の事由により、前項の売付に係る有価証券の時価総額が信託財産の純資産総額を超えることとなった場合には、委託者は速やかに、その額を超える額に相当する売付の一部を決済するための指図をするものとします。

【有価証券の借入】

第28条 委託者は、信託財産の効率的な運用に資するため、有価証券の借入の指図をすることができます。なお、当該有価証券の借入を行うにあたり担保の提供が必要と認めるときは、担保の提供の指図を行うものとします。

- ② 前項の借入の指図は、当該借入に係る有価証券の時価総額が信託財産の純資産総額の範囲内で行うことができるものとします。
- ③ 信託財産の一部解約等の事由により、前項の借入に係る有価証券の時価総額が信託財産の純資産総額を超え

ることとなった場合には、委託者は速やかに、その超える額に相当する借入れた有価証券の一部を返還するための指図をするものとします。

- ④ 第1項の借入に係る品借料は信託財産中から支弁します。

【特別な場合の外貨建有価証券への投資制限】

第29条 外貨建有価証券への投資については、日本の国際収支上の理由等により特に必要と認められる場合には、制約されることがあります。

【外国為替予約の指図】

第30条 委託者は、信託財産の効率的な運用に資するため、ならびに信託財産に属する外貨建資産（マザーファンドの信託財産に属する外貨建資産のうち信託財産に属するとみなした額を含みます。）の為替変動リスクを回避するため、外国為替の売買の予約取引の指図をすることができます。

- ② 前項の指図は、信託財産に係る為替の買予約の合計額と売予約の合計額との差額につき円換算した額が、信託財産の純資産総額を超えないものとします。ただし、信託財産に属する外貨建資産（マザーファンドの信託財産に属する外貨建資産のうち信託財産に属するとみなした額を含みます。）の為替変動リスクを回避するためにする当該予約取引の指図については、この限りではありません。

- ③ 信託財産の一部解約等の事由により前項の限度額を超えることとなった場合には、委託者は所定の期間内にその超える額に相当する為替予約の一部を解消するための外国為替の売買の予約取引の指図をするものとします。

- ④ 第1項および第2項において信託財産に属するとみなした額とは、信託財産に属するマザーファンドの受益証券の時価総額に、マザーファンドの信託財産の純資産総額に占める外貨建資産の時価総額の割合を乗じて得た額をいいます。

【信用リスク集中回避のための投資制限】

第31条 一般社団法人投資信託協会規則に定める一の者に対する株式等エクスポージャー、債券等エクスポージャーおよびデリバティブ等エクスポージャーの信託財産の純資産総額に対する比率は、原則として、それぞれ100分の10、合計で100分の20を超えないものとし、当該比率を超えることとなった場合には、委託者は、一般社団法人投資信託協会規則にしたがい当該比率以内となるよう調整を行うこととします。

【信託業務の委託等】

第32条 受託者は、委託者と協議のうえ、信託業務の一部について、信託業法第22条第1項に定める信託業務の委託をするときは、以下に掲げる基準のすべてに適合するもの（受託者の利害関係人を含みます。）を委託先として選定します。

1. 委託先の信用力に照らし、継続的に委託業務の遂行に懸念がないこと
 2. 委託先の委託業務に係る実績等に照らし、委託業務を確実に処理する能力があると認められること
 3. 委託される信託財産に属する財産と自己の固有財産その他の財産とを区分する等の管理を行う体制が整備されていること
 4. 内部管理に関する業務を適正に遂行するための体制が整備されていること
- ② 受託者は、前項に定める委託先の選定にあたっては、当該委託先が前項各号に掲げる基準に適合していることを確認するものとします。
- ③ 前2項にかかわらず、受託者は、次の各号に掲げる業務を、受託者および委託者が適当と認める者（受託者の利害関係人を含みます。）に委託することができるものとします。
1. 信託財産の保存に係る業務
 2. 信託財産の性質を変えない範囲内において、その利用または改良を目的とする業務
 3. 委託者のみの指図により信託財産の処分およびその他の信託の目的の達成のために必要な行為に係る業務
 4. 受託者が行う業務の遂行にとって補助的な機能を有する行為

【混蔵寄託】

第33条 金融機関または第一種金融商品取引業者（金融商品取引法第28条第1項に規定する第一種金融商品取引業を行う者をいいます。本条においては、外国の法令に準拠して設立された法人でこの者に類する者を含みます。）から、売買代金および償還金等について円貨で約定し円貨で決済する取引により取得した外国において発行された譲渡性預金証書またはコマーシャル・ペーパーは、当該金融機関または第一種金融商品取引業者が保管契約を締結した保管機関に当該金融機関または第一種金融商品取引業者の名義で混蔵寄託できるものとします。

【信託財産の登記等および記載等の留保等】

第34条 信託の登記または登録をすることができる信託財産については、信託の登記または登録をすることとします。ただし、受託者が認める場合は、信託の登記または登録を留保することがあります。

- ② 前項ただし書きにかかわらず、受益者保護のために委託者または受託者が必要と認めるときは、速やかに登記または登録をするものとします。

- ③ 信託財産に属する旨の記載または記録をすることができる信託財産については、信託財産に属する旨の記載または記録をするとともに、その計算を明らかにする方法により分別して管理するものとします。ただし、受託者が認める場合は、その計算を明らかにする方法により分別して管理することがあります。

- ④ 動産（金銭を除きます。）については、外形上区別することができる方法によるほか、その計算を明らかにする方法により分別して管理することがあります。

【有価証券の売却等の指図】

第35条 委託者は、信託財産に属するマザーファンドの受益証券に係る信託契約の一部解約の請求ならびに信託財産に属する有価証券の売却等の指図ができます。

【再投資の指図】

第36条 委託者は、前条（有価証券の売却等の指図）の規定による一部解約代金、売却代金、有価証券に係る償還金等、株式の清算分配金、有価証券等に係る利子等、株式の配当金およびその他の収入金を再投資することの指図ができます。

【資金の借入】

第37条 委託者は、信託財産の効率的な運用ならびに運用の安定性に資するため、一部解約に伴う支払資金の手当て（一部解約に伴う支払資金の手当てのために借入れた資金の返済を含みます。）を目的として、または再投資に係る収益分配金の支払資金の手当てを目的として、資金借入れ（コール市場を通じる場合を含みます。）の指図をすることができます。なお、当該借入金をもって有価証券等の運用は行わないものとします。

- ② 一部解約に伴う支払資金の手当てに係る借入期間は、受益者への解約代金支払開始日から信託財産で保有する有価証券等の売却代金の受渡日までの間または受益者への解約代金支払開始日から信託財産で保有する有価証券等の解約代金入金日までの間もしくは受益者への解約代金支払開始日から信託財産で保有する有価証券等の償還金入金日までの期間が5営業日以内である場合の当該期間とし、資金借入額は当該有価証券等の売却代金、解約代金および償還金の合計額を限度とします。
- ③ 収益分配金の再投資に係る借入期間は信託財産から収益分配金が支弁される日からその翌営業日までとし、資金借入額は収益分配金の再投資額を限度とします。
- ④ 借入金の利息は信託財産中から支弁します。

【損益の帰属】

第38条 委託者の指図に基づく行為により信託財産に生じた利益および損失は、すべて受益者に帰属します。

【受託者による資金の立替】

第39条 信託財産に属する有価証券について、借替、転換、新株発行または株式割当がある場合で、委託者の申出があるときは、受託者は、資金の立替をすることができます。

- ② 信託財産に属する有価証券に係る償還金等、株式の清算分配金、有価証券等に係る利子等、株式の配当金およびその他の未収入金で、信託終了日までにその金額を見積りうるものがあるときは、受託者がこれを立替えて信託財産に繰入れることができます。
- ③ 前2項の立替金の決済および利息については、受託者と委託者との協議によりそのつど別にこれを定めます。

【信託の計算期間】

第40条 この信託の計算期間は、毎年1月26日から翌年1月25日までとすることを原則とします。

- ② 前項の規定にかかわらず、前項の原則により各計算期間終了日に該当する日（以下「該当日」といいます。）が休業日のとき、各計算期間終了日は、該当日の翌営業日（法令により、これと異なる日を計算期間終了日と定められている場合には、法令にしたがいます。）とし、その翌日より次の計算期間が開始されるものとします。ただし、第1計算期間は信託契約締結日から2020年1月27日までとし、最終計算期間の終了日は第4条（信託期間）に定める信託期間の終了日とします。

【信託財産に関する報告等】

第41条 受託者は、毎計算期末に損益計算を行い、信託財産に関する報告書を作成して、これを委託者に提出します。

- ② 受託者は、信託終了のときに最終計算を行い、信託財産に関する報告書を作成して、これを委託者に提出します。
- ③ 受託者は、前2項の報告を行うことにより、受益者に対する信託法第37条第3項に定める報告は行わないこととします。
- ④ 受益者は、受託者に対し、信託法第37条第2項に定める書類または電磁的記録の作成に欠くことのできない情報その他の信託に関する重要な情報および当該受益者以外の者の利益を害するおそれのない情報を除き、信託法第38条第1項に定める閲覧または謄写の請求をすることはできないものとします。

【他の受益者の氏名等の開示の請求の制限】

第42条 この信託の受益者は、委託者または受託者に対し、次に掲げる事項の開示の請求を行うことはできません。

1. 他の受益者の氏名または名称および住所
2. 他の受益者が有する受益権の内容

【信託事務の諸費用および監査報酬】

第43条 信託財産に関する租税、信託事務の処理に要する諸費用（消費税等相当額を含みます。）、信託財産に係る監査報酬および当該監査報酬に係る消費税等相当額ならびに受託者の立替えた立替金の利息（これらを以下「諸経費」といいます。）は、受益者の負担とし、信託財産中から支弁します。

- ② 信託財産に係る監査報酬および当該監査報酬に係る消費税等相当額は、毎計算期間の最初の6ヵ月の終了日および毎計算期末または信託終了のとき信託財産中から支弁します。

【信託報酬の総額および支弁の時期】

第44条 委託者および受託者の信託報酬の総額は、第40条（信託の計算期間）に規定する計算期間を通じて毎日、信託財産の純資産総額に、計算期間に応じ、次の各号に掲げる率を乗じて得た額とします。

1. 第1計算期間から第16計算期間まで：年10,000分の28
2. 第17計算期間以降：年10,000分の18
- ② 前項の信託報酬は、毎計算期間の最初の6ヵ月の終了日および毎計算期末または信託終了のとき信託財産中から支弁するものとし、委託者と受託者との間の配分は別に定めます。
- ③ 第1項の信託報酬に係る消費税等に相当する金額を、信託報酬支弁のときに信託財産中から支弁します。

【収益の分配】

第45条 信託財産から生ずる毎計算期末における利益は、次の方法により処理します。

1. 配当金、利子、貸付有価証券に係る品賃料およびこれらに類する収益から支払利息を控除した額（「配当等収益」といいます。）は、諸経費、信託報酬および当該信託報酬に係る消費税等に相当する金額を控除した後、その残額を受益者に分配することができます。なお、次期以降の分配金にあてるため、その一部を分配準備積立金として積み立てることができます。
2. 売買損益に評価損益を加減した利益金額（以下「売買益」といいます。）は、諸経費、信託報酬および当該信託報酬に係る消費税等に相当する金額を控除し、繰越欠損金のあるときは、その全額を売買益をもって補てんした後、受益者に分配することができます。なお、次期以降の分配にあてるため、その一部を分配準備積立金として積み立てることができます。

- ② 毎計算期末において、信託財産につき生じた損失は、次期に繰越します。

【収益分配金、償還金および一部解約金の払い込みと支払に関する受託者の免責】

第46条 受託者は、収益分配金については、原則として毎計算期間終了日の翌営業日に、償還金（信託終了時における信託財産の純資産総額を受益権口数で除した額をいいます。以下同じ。）については第47条（収益分配金、償還金および一部解約金の支払ならびに収益分配金の再投資）第3項に規定する支払開始日までに、一部解約金（第49条（一部解約）第2項の一部解約の価額に当該一部解約口数を乗じて得た額をいいます。以下同じ。）については第47条（収益分配金、償還金および一部解約金の支払ならびに収益分配金の再投資）第4項に規定する支払日までに、その全額を委託者の指定する預金口座等に払い込みます。

- ② 受託者は、前項の規定により委託者の指定する預金口座等に収益分配金、償還金および一部解約金を払い込んだ後は、受益者に対する支払につき、その責に任じません。

【収益分配金、償還金および一部解約金の支払ならびに収益分配金の再投資】

第47条 収益分配金は、毎計算期間終了後1ヵ月以内の委託者の指定する日から指定販売会社の営業所等において、毎計算期間の末日において振替機関等の振替口座簿に記載または記録されている受益者（当該収益分配金に係る計算期間の末日以前において一部解約が行われた受益権に係る受益者を除きます。また、当該収益分配金に係る計算期間の末日以前に設定された受益権で取得申込代金支払前のため指定販売会社の名義で記載または記録されている受益権については原則として取得申込者としします。）に支払います。

- ② 前項の規定にかかわらず、別に定める契約に基づいて収益分配金を再投資する受益者については、受託者が委託者の指定する預金口座等に払い込むことにより、原則として毎計算期間終了日の翌営業日に収益分配金が指定販売会社に交付されます。この場合、指定販売会社は、受益者に対し遅滞なく収益分配金の再投資に係る受益権の売付を行います。当該売付により増加した受益権は、第10条（受益権の帰属と受益証券の不発行）第3項の規定にしたがい、振替口座簿に記載または記録されます。

- ③ 償還金は、信託終了日後1ヵ月以内の委託者の指定する日から指定販売会社の営業所等において、信託終了日において振替機関等の振替口座簿に記載または記録されている受益者（信託終了日以前において一部解約が行われた受益権に係る受益者を除きます。また、当該信託終了日以前に設定された受益権で取得申込代金支払前のため指定販売会社の名義で記載または記録されている受益権については原則として取得申込者としします。）に支払います。なお、当該受益者は、その口座が開設されている振替機関等に対して委託者がこの信託の償還をするのと引き換えに、当該償還に係る受益権の口数と同口数の抹消の申請を行うものとし、社振法の規定にしたがい当該振替機関等の口座において当該口数の減少の記載または記録が行われます。

- ④ 一部解約金は、受益者の請求を受けた日から起算して、原則として5営業日目から指定販売会社の営業所等において受益者に支払います。

- ⑤ 収益分配金、償還金および一部解約金に係る収益調整金は、原則として、受益者毎の信託時の受益権の価額等に応じて計算されるものとしします。

- ⑥ 前項に規定する「収益調整金」は、所得税法施行令第27条の規定によるものとし、受益者毎の信託時の受益権の価額と元本の差額をいい、原則として追加信託のつど当該口数により加重平均され、収益分配のつど調整されるものとしします。

また、「受益者毎の信託時の受益権の価額等」とは、原則として受益者毎の信託時の受益権の価額をいい、追加信託のつど当該口数により加重平均され、収益分配のつど調整されるものとしします。

【収益分配金および償還金の時効】

第48条 受益者が、収益分配金については前条（収益分配金、償還金および一部解約金の支払ならびに収益分配金の再投資）第1項に規定する支払開始日から5年間その支払を請求しないとき、信託終了による償還金については前条（収益分配金、償還金および一部解約金の支払ならびに収益分配金の再投資）第3項に規定する支払開始日から10年間その支払を請求しないときは、その権利を失い、受託者から交付を受けた金銭は、委託者に帰属します。

【一部解約】

第49条 受益者は、自己に帰属する受益権について、委託者に1口単位をもって一部解約の実行を請求することができます。

- ② 委託者は、前項の一部解約の実行の請求を受けた場合には、この信託契約の一部を解約します。この場合における一部解約の価額は、当該請求受付日の翌営業日の基準価額としします。なお、前項の一部解約の実行の請求を行う受益者は、その口座が開設されている振替機関等に対して当該受益者の請求に係るこの信託契約の一部解約を委託者が行うのと引き換えに、当該一部解約に係る受益権の口数と同口数の抹消の申請を行うものとし、社振法の規定にしたがい当該振替機関等の口座において当該口数の減少の記載または記録が行われます。

- ③ 一部解約の実行の請求を受益者がするときは、指定販売会社に対し、振替受益権をもって行うものとしします。

- ④ 第1項の規定にかかわらず、一部解約の実行の請求の受付日が別に定める受付不可日のいずれかに該当する場合には、一部解約の実行の請求を受けないものとしします。また、委託者は、取引所における取引の停止、

外国為替取引の停止その他やむを得ない事情があるときは、第1項による一部解約の実行の請求の受付を中止することおよび既に受付けた一部解約の実行の請求の受付を取消することができます。

- ⑤ 前項により一部解約の実行の請求の受付が中止された場合には、受益者は、当該受付中止以前に行った当日の一部解約の実行の請求を撤回できます。ただし、受益者がその一部解約の実行の請求を撤回しない場合には、当該受益権の一部解約の価額は、当該受付中止を解除した後の最初の基準価額の計算日に一部解約の実行の請求を受付けたものとして、第2項の規定に準じて計算された価額とします。

【質権口記載または記録の受益権の取り扱い】

第50条 振替機関等の振替口座簿の質権口に記載または記録されている受益権に係る収益分配金の支払、一部解約の実行の請求の受付、一部解約金および償還金の支払等については、この約款によるほか、民法その他の法令等にしたがって取り扱われます。

【信託契約の解約】

第51条 委託者は、信託期間中において、信託契約の一部を解約することにより受益権の総口数が10億口を下ることとなったとき、この信託契約を解約することが受益者のため有利であると認めるとき、またはやむを得ない事情が発生したときは、受託者と合意のうえ、この信託契約を解約し、信託を終了させることができます。この場合において、委託者は、あらかじめ、解約しようとする旨を監督官庁に届け出ます。

- ② 委託者は、前項の事項について、書面による決議（以下「書面決議」といいます。）を行います。この場合において、あらかじめ、書面決議の日ならびに信託契約の解約の理由などの事項を定め、当該決議の日の2週間前までに、この信託契約に係る知れている受益者に対し、書面をもってこれらの事項を記載した書面決議の通知を發します。

- ③ 前項の書面決議において、受益者（委託者およびこの信託の信託財産にこの信託の受益権が属するときの当該受益権に係る受益者としての受託者を除きます。以下本項において同じ。）は受益権の口数に応じて、議決権を有し、これを行使することができます。なお、知れている受益者が議決権を行使しないときは、当該知れている受益者は書面決議について賛成するものとみなします。

- ④ 第2項の書面決議は議決権を行使することができる受益者の議決権の3分の2以上に当たる多数をもって行います。

- ⑤ 第2項から前項までの規定は、委託者が信託契約の解約について提案をした場合において、当該提案につき、この信託契約に係るすべての受益者が書面または電磁的記録により同意の意思表示をしたときには適用しません。また、信託財産の状態に照らし、真にやむを得ない事情が生じている場合であって、第2項から前項までの手続きを行うことが困難な場合も同様とします。

【信託契約に関する監督官庁の命令】

第52条 委託者は、監督官庁よりこの信託契約の解約の命令を受けたときは、その命令にしたがい、信託契約を解約し信託を終了させます。

- ② 委託者は、監督官庁の命令に基づいてこの信託約款を変更しようとするときは、第56条（信託約款の変更等）の規定にしたがいます。

【委託者の登録取消等に伴う取扱い】

第53条 委託者が監督官庁より登録の取消を受けたとき、解散したときまたは業務を廃止したときは、委託者は、この信託契約を解約し、信託を終了させます。

- ② 前項の規定にかかわらず、監督官庁がこの信託契約に関する委託者の業務を他の投資信託委託会社に引継ぐことを命じたときは、この信託は、第56条（信託約款の変更等）第2項の書面決議で否決された場合を除き、当該投資信託委託会社と受託者との間において存続します。

【委託者の事業の譲渡および承継に伴う取扱い】

第54条 委託者は、事業の全部または一部を譲渡することがあり、これに伴い、この信託契約に関する事業を譲渡することがあります。

- ② 委託者は、分割により事業の全部または一部を承継させることがあり、これに伴い、この信託契約に関する事業を承継させることがあります。

【受託者の辞任および解任に伴う取扱い】

第55条 受託者は、委託者の承諾を受けてその任務を辞任することができます。受託者がその任務に違反して信託財産に著しい損害を与えたことその他重要な事由があるときは、委託者または受益者は、裁判所に受託者の解任を申立てることができます。受託者が辞任した場合、または裁判所が受託者を解任した場合、委託者は、第56条（信託約款の変更等）の規定にしたがい、新受託者を選任します。なお、受益者は、上記によって行う場合を除き、受託者を解任することはできないものとします。

- ② 委託者が新受託者を選任できないときは、委託者はこの信託契約を解約し、信託を終了させます。

【信託約款の変更等】

第56条 委託者は、受益者の利益のため必要と認めるときまたはやむを得ない事情が発生したときは、受託者と合意のうえ、この信託約款を変更することまたはこの信託と他の信託との併合（投資信託及び投資法人に関する法律第16条第2号に規定する「委託者指図型投資信託の併合」をいいます。以下同じ。）を行うことができるものとし、あらかじめ、変更または併合しようとする旨およびその内容を監督官庁に届け出ます。なお、この信託約款は本条に定める以外の方法によって変更することができないものとします。

- ② 委託者は、前項の事項（前項の変更事項にあつては、その内容が重大なものに該当する場合に限り、前項の併合事項にあつては、その併合が受益者の利益に及ぼす影響が軽微なものに該当する場合を除きます。以下「重大な約款の変更等」といいます。）について、書面決議を行います。この場合において、あらかじめ、書面決議の日ならびに重大な約款の変更等の内容およびその理由などの事項を定め、当該決議の日の2週間前ま

で、この信託約款に係る知っている受益者に対し、書面をもってこれらの事項を記載した書面決議の通知を發します。

- ③ 前項の書面決議において、受益者（委託者およびこの信託の信託財産にこの信託の受益権が属するときの当該受益権に係る受益者としての受託者を除きます。以下本項において同じ。）は受益権の口数に応じて、議決権を有し、これを行使することができます。なお、知っている受益者が議決権を行使しないときは、当該知っている受益者は書面決議について賛成するものとみなします。
- ④ 第2項の書面決議は議決権を行使することができる受益者の議決権の3分の2以上に当たる多数をもって行います。
- ⑤ 書面決議の効力は、この信託のすべての受益者に対してその効力を生じます。
- ⑥ 第2項から前項までの規定は、委託者が重大な約款の変更等について提案をした場合において、当該提案につき、この信託約款に係るすべての受益者が書面または電磁的記録により同意の意思表示をしたときには適用しません。
- ⑦ 前各項の規定にかかわらず、この投資信託において併合の書面決議が可決された場合にあっても、当該併合に係る一または複数の他の投資信託において当該併合の書面決議が否決された場合は、当該他の投資信託との併合を行うことはできません。

【反対受益者の受益権買取請求の不適用】

第57条 この信託は、受益者が第49条（一部解約）の規定による一部解約請求を行ったときは、委託者が信託契約の一部の解約をすることにより当該請求に応じ、当該受益権の公正な価格が当該受益者に一部解約金として支払われることとなる委託者指図型投資信託に該当するため、第51条（信託契約の解約）に規定する信託契約の解約または前条（信託約款の変更等）に規定する重大な約款の変更等を行う場合において、投資信託及び投資法人に関する法律第18条第1項に定める反対受益者による受益権買取請求の規定の適用を受けません。

【運用報告書に記載すべき事項の提供】

第58条 委託者は、投資信託及び投資法人に関する法律第14条第1項に定める運用報告書の交付に代えて、運用報告書に記載すべき事項を電磁的方法により提供します。

- ② 前項の規定にかかわらず、委託者は、受益者から運用報告書の交付の請求があった場合には、これを交付します。

【公告】

第59条 委託者が受益者に対してする公告は、電子公告の方法により行い、次のアドレスに掲載します。

<https://www.tokiomarineam.co.jp/>

- ② 前項の電子公告による公告をすることができない事故その他やむを得ない事由が生じた場合の公告は、日本経済新聞に掲載します。

【信託約款に関する疑義の取扱い】

第60条 この信託約款の解釈について疑義を生じたときは、委託者と受託者との協議により定めます。

【附 則】

附則第1条 この信託約款において「自動けいぞく投資約款」とは、この信託について受益権取得申込者と指定販売会社が締結する「自動けいぞく投資約款」と別の名称で同様の権利義務関係を規定する約款または契約を含むものとします。この場合「自動けいぞく投資約款」は当該別の名称に読替えるものとします。

附則第2条 第12条（受益権の申込単位および価額）および第49条（一部解約）に規定する「別に定める受付不可日」は、次のものとします。

ニューヨーク証券取引所の休業日
ロンドン証券取引所の休業日
フランクフルト証券取引所の休業日

附則第3条 第24条（金利先渡取引および為替先渡取引の運用指図）に規定する「金利先渡取引」は、当事者間において、あらかじめ将来の特定の日（以下「決済日」といいます。）における決済日から一定の期間を経過した日（以下「満期日」といいます。）までの期間に係る国内または海外において代表的利率として公表される預金契約または金銭の貸借契約に基づく債権の利率（以下「指標利率」といいます。）の数値を取り決め、その取り決めに係る数値と決済日における当該指標利率の現実の数値との差にあらかじめ元本として定めた金額および当事者間で約定した日数を基準とした数値を乗じた額を決済日における当該指標利率の現実の数値で決済日における現在価値に割り引いた額の金銭の授受を約する取引をいいます。

附則第4条 第24条（金利先渡取引および為替先渡取引の運用指図）に規定する「為替先渡取引」は、当事者間において、あらかじめ決済日から満期日までの期間に係る為替スワップ取引（同一の相手方との間で直物外国為替取引および当該直物外国為替取引と反対売買の関係に立つ先物外国為替取引を同時に約定する取引をいいます。以下本条において同じ。）のスワップ幅（当該直物外国為替取引に係る外国為替相場と当該先物外国為替取引に係る外国為替相場との差を示す数値をいいます。以下本条において同じ。）を取り決め、その取り決めに係るスワップ幅から決済日における当該為替スワップ取引の現実のスワップ幅を差し引いた値にあらかじめ元本として定めた金額を乗じた額を決済日における指標利率の数値で決済日における現在価値に割り引いた額の金銭またはその取り決めに係るスワップ幅から決済日における当該為替スワップ取引の現実のスワップ幅を差し引いた値にあらかじめ元本として定めた金額を乗じた金額とあらかじめ元本として定めた金額について決済日を受渡日として行った先物外国為替取引を決済日における直物外国為替取引で反対売買したときの差金に係る決済日から満期日までの利息とを合算した額を決済日における指標利率の数値で決済日における現在価値に割り引いた額の金銭の授受を約する取引をいいます。

上記条項により信託契約を締結します。

2019年9月20日（信託契約締結日）

委託者 東京海上アセットマネジメント株式会社

受託者 三菱UFJ信託銀行株式会社

追加型証券投資信託

東京海上ターゲット・イヤー・ファンド2045

約 款

東京海上アセットマネジメント株式会社

**追加型証券投資信託 東京海上ターゲット・イヤー・ファンド2045
運用の基本方針**

約款第18条（運用の基本方針）の規定に基づき、委託者が別に定める運用の基本方針は、次のものとします。

1. 基本方針

この投資信託は、信託財産の着実な成長と安定した収益の確保をめざして運用を行います。

2. 運用方法

(1) 投資対象

主として以下の親投資信託（以下「マザーファンド」といいます。）受益証券に投資します。なお、有価証券等の資産に直接投資することがあります。

- TMA日本株TOPIXマザーファンド
- TMA日本債券インデックスマザーファンド
- TMA外国株式インデックスマザーファンド
- TMA外国債券インデックスマザーファンド

(2) 投資態度

①主として、以下の各指数に連動する投資成果をめざして運用を行う各マザーファンド受益証券への投資を通じて、実質的に国内外の株式および債券に分散投資を行います。

資産	マザーファンド	指数
国内株式	TMA日本株TOPIXマザーファンド	TOPIX（配当込み）
国内債券	TMA日本債券インデックスマザーファンド	NOMURA-BPI（総合）
外国株式	TMA外国株式インデックスマザーファンド	MSCIコクサイ指数 （配当込み、円ヘッジなし・円ベース）
外国債券	TMA外国債券インデックスマザーファンド	FTSE世界国債インデックス （除く日本、ヘッジなし・円ベース）

②当初設定時は以下の資産配分比率を参考にポートフォリオを構築します。

- 国内株式：32%
- 国内債券：26%
- 外国株式：32%
- 外国債券：10%

③資産配分比率は、原則として以下の方針で1年ごとに変更します。

- イ. 2045年（ターゲットイヤー）の10年前となる2035年に近づくにしたいが、リスク性資産（国内外の株式）の比率をゆるやかに減少させ、安定性資産（国内外の債券）の比率をゆるやかに増加させる運用をめざします。
- ロ. 2035年からターゲットイヤーに近づくにしたいが、リスク性資産の比率を大きく引き下げ、安定性資産の比率を大きく引き上げる運用をめざします。

④2045年の資産配分比率見直し実施日以降は、マザーファンドへの投資を通じた各資産への当該比率を一定とします。

⑤当ファンドの運用は、ファミリーファンド方式により行います。したがって、実質的な運用は、マザーファンドで行うこととなります。

⑥実質組入外貨建資産については、原則として為替ヘッジを行いません。

⑦資金動向、市況動向、残存期間等の事情によっては、上記のような運用ができない場合があります。

3. 運用制限

- (1) 株式への実質投資割合には制限を設けません。
- (2) 外貨建資産への実質投資割合には制限を設けません。
- (3) 新株引受権証券および新株予約権証券への実質投資割合は、信託財産の純資産総額の 20%以下とします。
- (4) マザーファンド受益証券等を除く投資信託証券への実質投資割合は、信託財産の純資産総額の 5%以下とします。
- (5) 同一銘柄の株式への実質投資割合は、信託財産の純資産総額の 10%以下とします。
- (6) 同一銘柄の新株引受権証券および新株予約権証券への実質投資割合は、信託財産の純資産総額の 10%以下とします。
- (7) 同一銘柄の転換社債および転換社債型新株予約権付社債への実質投資割合は、信託財産の純資産総額の 10%以下とします。
- (8) デリバティブ取引（法人税法第61条の5に定めるものをいいます。）は、価格変動、金利変動および為替変動により生じるリスクを減じる目的ならびに投資の対象とする資産を保有した場合と同様の損益を実現する目的以外には利用しません。
- (9) 外国為替予約取引は、為替相場の変動により生じるリスクを減じる目的以外には利用しません。
- (10) 一般社団法人投資信託協会規則に定める一の者に対する株式等エクスポージャー、債券等エクスポージャーおよびデリバティブ等エクスポージャーの信託財産の純資産総額に対する比率は、原則として、それぞれ 10%、合計で 20%以内とすることとし、当該比率を超えることとなった場合には、委託者は、一般社団法人投資信託協会規則にしたがい当該比率以内となるよう調整を行うこととします。

4. 収益分配方針

毎決算時に、原則として次の方針に基づき分配を行います。

- ①分配対象額は、経費控除後の、繰越分を含めた配当等収益および売買益（評価益を含みます。）等の全額とします。
- ②収益分配金額は、委託者が基準価額の水準、市況動向等を勘案して決定します。ただし、分配対象額が少額の場合等には、収益分配を行わないことがあります。
- ③収益の分配に充当せず、信託財産内に留保した利益については、運用の基本方針に基づいて運用を行います。

約款

【信託の種類、委託者および受託者】

第1条 この信託は、証券投資信託であり、東京海上アセットマネジメント株式会社を委託者とし、三菱UFJ信託銀行株式会社を受託者とします。

② この信託は、信託法（平成18年法律第108号）（以下「信託法」といいます。）の適用を受けます。

【信託事務の委託】

第2条 受託者は、信託法第28条第1号に基づく信託事務の委託として、信託事務の処理の一部について、金融機関の信託業務の兼営等に関する法律第1条第1項の規定による信託業務の兼営の認可を受けた一の金融機関（受託者の利害関係人（金融機関の信託業務の兼営等に関する法律第2条第1項にて準用する信託業法第29条第2項第1号に規定する利害関係人をいいます。以下同じ。）を含みます。）と信託契約を締結し、これを委託することができます。

② 前項における利害関係人に対する業務の委託については、受益者の保護に支障を生じることがない場合に行うものとします。

【信託の目的、金額および追加信託の限度額】

第3条 委託者は、金50億円を上限として、受益者のために利殖の目的をもって信託し、受託者は、これを引受けません。

② 委託者は、受託者と合意のうえ金1兆円を限度として信託金を追加できるものとします。

③ 委託者は、受託者と合意のうえ、前項の限度額を変更することができます。

【信託期間】

第4条 この信託の期間は、信託契約締結日から第51条（信託契約の解約）第1項、第52条（信託契約に関する監督官庁の命令）第1項、第53条（委託者の登録取消等に伴う取扱い）第1項または第55条（受託者の辞任および解任に伴う取扱い）第2項による信託終了の日までとします。

【受益権の分割および再分割】

第5条 委託者は、第3条（信託の目的、金額および追加信託の限度額）第1項に規定する信託によって生じた受益権については50億口を上限に、追加信託によって生じた受益権については、これを追加信託のつど第8条（追加信託の時期、価額および口数、基準価額の計算方法）第1項の追加口数に、それぞれ均等に分割します。

② 委託者は、受託者と協議のうえ、一定日現在の受益権を均等に再分割できるものとします。

【受益権の取得申込みの勧誘の種類】

第6条 この信託に係る受益権の取得申込みの勧誘は、金融商品取引法第2条第3項第1号に掲げる場合に該当し、投資信託及び投資法人に関する法律第2条第8項で定める公募により行われます。

【当初の受益者】

第7条 この信託契約締結当初および追加信託当初の受益者は、委託者の指定する受益権取得申込者とし、第5条（受益権の分割および再分割）の規定により分割された受益権は、その取得申込口数に応じて、取得申込者に帰属します。

【追加信託の時期、価額および口数、基準価額の計算方法】

第8条 追加信託金は、追加信託を行う日の前営業日（「営業日」とは、委託者の営業日をいいます。また、委託者の営業日以外の日を「休業日」といいます。以下同じ。）の基準価額に、当該追加信託に係る受益権の口数を乗じた額とします。

② この約款において基準価額とは、信託財産に属する資産（受入担保金代用有価証券および第28条（有価証券の借入）に規定する借入有価証券を除きます。）を法令および一般社団法人投資信託協会規則にしたがって時価または一部償却原価法により評価して得た信託財産の資産総額から負債総額を控除した金額（以下「純資産総額」といいます。）を、計算日における受益権総口数で除した金額をいいます。

③ 信託財産に属する外貨建資産（外国通貨表示の有価証券（以下「外貨建有価証券」といいます。））、預金その他の資産をいいます。以下同じ。）の円換算は、原則として日本における計算日の対顧客電信売買相場の仲値によって計算し、第30条（外国為替予約の指図）に規定する外国為替予約に基づく予約為替の評価は原則として日本における計算日の対顧客先物売買相場の仲値によって計算します。

【信託日時異なる受益権の内容】

第9条 この信託の受益権は、信託の日時を異にすることにより差異を生ずることはありません。

【受益権の帰属と受益証券の不発行】

第10条 この信託の受益権は、社債、株式等の振替に関する法律（以下「社振法」といいます。）の規定の適用を受けることとし、受益権の帰属は、委託者があらかじめこの信託の受益権を取り扱うことについて同意した一の振替機関（社振法第2条に規定する「振替機関」をいい、以下「振替機関」といいます。）および当該振替機関の下位の口座管理機関（社振法第2条に規定する「口座管理機関」をいい、振替機関を含め、以下「振替機関等」といいます。）の振替口座簿に記載または記録されることにより定まります（以下、振替口座簿に記載または記録されることにより定まる受益権を「振替受益権」といいます。）。

② 委託者は、この信託の受益権を取り扱う振替機関が社振法の規定により主務大臣の指定を取り消された場合または当該指定が効力を失った場合であって、当該振替機関の振替業を承継する者が存在しない場合、その他やむを得ない事情がある場合を除き、振替受益権を表示する受益証券を発行しません。なお、受益者は、委託者がやむを得ない事情等により受益証券を発行する場合を除き、無記名式受益証券から記名式受益証券への変

更の請求、記名式受益証券から無記名式受益証券への変更の請求、受益証券の再発行の請求を行わないものとします。

- ③ 委託者は、第5条（受益権の分割および再分割）の規定により分割された受益権について、振替機関等の振替口座簿への新たな記載または記録をするため社振法に定める事項の振替機関への通知を行うものとします。振替機関等は、委託者から振替機関への通知があった場合、社振法の規定にしたがい、その備える振替口座簿への新たな記載または記録を行います。

【受益権の設定に係る受託者の通知】

第11条 受託者は、信託契約締結日に生じた受益権については信託契約締結日に、追加信託により生じた受益権については追加信託のつど、振替機関の定める方法により、振替機関へ当該受益権に係る信託を設定した旨の通知を行います。

【受益権の申込単位および価額】

第12条 指定販売会社（委託者の指定する金融商品取引法第28条第1項に規定する第一種金融商品取引業を行う者および委託者の指定する金融商品取引法第2条第11項に規定する登録金融機関をいいます。以下同じ。）は、第5条（受益権の分割および再分割）第1項の規定により分割される受益権の取得申込者に対し、1口以上1口単位で指定販売会社が別に定める単位をもって取得申込に応ずることができるものとします。

- ② 前項の規定にかかわらず、指定販売会社は、取得申込者が指定販売会社と別に定める自動けいぞく投資契約（以下「別に定める契約」といいます。）を締結した場合に限り、1円以上1円単位をもって当該受益権の取得の申込に応ずることができるものとします。ただし、第47条（収益分配金、償還金および一部解約金の支払ならびに収益分配金の再投資）第2項に規定する収益分配金の再投資に係る受益権の取得の申込を行う場合については、1口の整数倍をもって取得の申込に応ずることができます。
- ③ 前2項の取得申込者は指定販売会社に、取得申込と同時にまたはあらかじめ、自己のために開設されたこの信託の受益権の振替を行うための振替機関等の口座を示すものとし、当該口座に当該取得申込者に係る口数の増加の記載または記録が行われます。なお、指定販売会社は、当該取得申込の代金（第5項の受益権の価額に当該取得申込の口数を乗じて得た額をいいます。）の支払と引き換えに、当該口座に当該取得申込者に係る口数の増加の記載または記録を行うことができます。
- ④ 第1項および第2項の規定にかかわらず、取得申込受付日が別に定める受付不可日のいずれかに該当する場合には、受益権の取得の申込を受付けないものとします。また、このほか取引所（金融商品取引法第2条第16項に規定する金融商品取引所および金融商品取引法第2条第8項第3号ロに規定する外国金融商品市場をいいます。以下同じ。）における取引の停止、外国為替取引の停止その他やむを得ない事情が発生し、委託者が追加設定を制限する措置を取った場合には、指定販売会社は、受益権の取得申込の受付を中止することおよび既に受付けた取得申込の受付を取消すことができます。
- ⑤ 第1項および第2項の受益権の価額は、取得申込受付日の翌営業日の基準価額に、次項に規定する手数料および当該手数料に係る消費税および地方消費税（以下「消費税等」といいます。）に相当する金額を加算した価額とします。ただし、この信託契約締結日前の取得申込に係る受益権の価額は、1口につき1円に、次項に規定する手数料および当該手数料に係る消費税等に相当する金額を加算した価額とします。
- ⑥ 前項の手数料の額は、指定販売会社がそれぞれ別に定める金額とします。
- ⑦ 第5項の規定にかかわらず、受益者が別に定める契約に基づいて収益分配金を再投資する場合の受益権の価額は、原則として、第40条（信託の計算期間）に規定する各計算期間終了日の基準価額とします。

【受益権の譲渡に係る記載または記録】

第13条 受益者は、その保有する受益権を譲渡する場合には、当該受益者の譲渡の対象とする受益権が記載または記録されている振替口座簿に係る振替機関等に振替の申請をするものとします。

- ② 前項の申請のある場合には、前項の振替機関等は、当該譲渡に係る譲渡人の保有する受益権の口数の減少および譲受人の保有する受益権の口数の増加につき、その備える振替口座簿に記載または記録するものとします。ただし、前項の振替機関等が振替先口座を開設したものでない場合には、譲受人の振替先口座を開設した他の振替機関等（当該他の振替機関等の上位機関を含みます。）に社振法の規定にしたがい、譲受人の振替先口座に受益権の口数の増加の記載または記録が行われるよう通知するものとします。
- ③ 委託者は、第1項に規定する振替について、当該受益者の譲渡の対象とする受益権が記載または記録されている振替口座簿に係る振替機関等と譲受人の振替先口座を開設した振替機関等が異なる場合等において、委託者が必要と認めるときまたはやむを得ない事情があると判断したときは、振替停止日や振替停止期間を設けることができます。

【受益権の譲渡の対抗要件】

第14条 受益権の譲渡は、前条（受益権の譲渡に係る記載または記録）の規定による振替口座簿への記載または記録によらなければ、委託者および受託者に対抗することができません。

【投資の対象とする資産の種類】

第15条 この信託において投資の対象とする資産の種類は、次に掲げる特定資産（投資信託及び投資法人に関する法律施行令第3条で定めるものをいいます。以下同じ。）および次項に掲げる特定資産以外の資産とします。

1. 有価証券
2. デリバティブ取引に係る権利（金融商品取引法第2条第20項に規定するものをいい、約款第22条（先物取引等の運用指図）、第23条（スワップ取引の運用指図）および第24条（金利先渡取引および為替先渡取引の運用指図）に定めるものに限り。）
3. 金銭債権（1.4.に掲げるものに該当するものを除きます。）
4. 約束手形（金融商品取引法第2条第1項第15号に掲げるものを除きます。）

- ② この信託において投資の対象とする特定資産以外の資産は次に掲げるものとします。
為替手形

【運用の指図範囲】

第16条 委託者は、信託金を、主として東京海上アセットマネジメント株式会社を委託者とし、三菱UFJ信託銀行株式会社を受託者として締結された「TMA日本株TOPIXマザーファンド」、「TMA日本債券インデックスマザーファンド」、「TMA外国株式インデックスマザーファンド」、「TMA外国債券インデックスマザーファンド」（以下それぞれを総称し、「マザーファンド」といいます。）の受益証券および次の有価証券（金融商品取引法第2条第2項の規定により有価証券とみなされる同項各号に掲げる権利を除きます。）に投資することを指図します。

1. 株券または新株引受権証券
2. 国債証券
3. 地方債証券
4. 特別の法律により法人の発行する債券
5. 社債券（新株引受権証券と社債券が一体となった新株引受権付社債券の新株引受権証券を除きます。）
6. 特定目的会社に係る特定社債券（金融商品取引法第2条第1項第4号で定めるものをいいます。）
7. 特別の法律により設立された法人の発行する出資証券（金融商品取引法第2条第1項第6号で定めるものをいいます。）
8. 協同組織金融機関に係る優先出資証券（金融商品取引法第2条第1項第7号で定めるものをいいます。）
9. 特定目的会社に係る優先出資証券または新優先出資引受権を表示する証券（金融商品取引法第2条第1項第8号で定めるものをいいます。）
10. コマーシャル・ペーパー
11. 新株引受権証券（新株引受権証券と社債券が一体となった新株引受権付社債券の新株引受権証券を含みます。）および新株予約権証券
12. 外国または外国の者の発行する証券または証書で、前各号の証券または証書の性質を有するもの
13. 投資信託または外国投資信託の受益証券（金融商品取引法第2条第1項第10号で定めるものをいいます。）
14. 投資証券、投資法人債券または外国投資証券（金融商品取引法第2条第1項第11号で定めるものをいいます。）
15. 外国貸付債権信託受益証券（金融商品取引法第2条第1項第18号で定めるものをいいます。）
16. オプションを表示する証券または証書（金融商品取引法第2条第1項第19号で定めるものをいい、有価証券に係るものに限りません。）
17. 預託証券（金融商品取引法第2条第1項第20号で定めるものをいいます。）
18. 外国法人が発行する譲渡性預金証券
19. 指定金銭信託の受益証券（金融商品取引法第2条第1項第14号で定める受益証券発行信託の受益証券に限ります。）
20. 抵当証券（金融商品取引法第2条第1項第16号で定めるものをいいます。）
21. 貸付債権信託受益権であって金融商品取引法第2条第1項第14号で定める受益証券発行信託の受益証券に表示されるべきもの
22. 受益証券発行信託の受益証券（金融商品取引法第2条第1項第14号で定めるものをいい、前各号に該当するものを除きます。）
23. 外国の者に対する権利で前2号の有価証券の性質を有するもの

なお、第1号の証券または証書、第12号および第17号の証券または証書のうち第1号の証券または証書の性質を有するものを以下「株式」といい、第2号から第6号までの証券、第12号および第17号の証券または証書のうち第2号から第6号までの証券の性質を有するものならびに第14号の投資法人債券を以下「公社債」といい、第13号の証券および第14号の証券（投資法人債券を除きます。）を以下「投資信託証券」といいます。

- ② 委託者は、信託金を、前項に掲げる有価証券のほか、次に掲げる金融商品（金融商品取引法第2条第2項の規定により有価証券とみなされる同項各号に掲げる権利を含みます。）により運用することを指図することができます。
1. 預金
 2. 指定金銭信託（金融商品取引法第2条第1項第14号に規定する受益証券発行信託を除きます。）
 3. コール・ローン
 4. 手形割引市場において売買される手形
 5. 貸付債権信託受益権であって金融商品取引法第2条第2項第1号で定めるもの
 6. 外国の者に対する権利で前号の権利の性質を有するもの
- ③ 第1項の規定にかかわらず、この信託の設定、解約、償還、投資環境の変動等への対応等、委託者が運用上必要と認めるときは、委託者は、信託金を、前項に掲げる金融商品により運用することの指図ができます。
- ④ 委託者は、信託財産に属する新株引受権証券および新株予約権証券の時価総額とマザーファンドに属する新株引受権証券および新株予約権証券の時価総額のうち信託財産に属するとみなした額との合計額が、信託財産の純資産総額の100分の20を超えることとなる投資の指図をしません。
- ⑤ 委託者は、信託財産に属する投資信託証券（マザーファンド受益証券ならびに取引所に上場し、かつ当該取引所において常時売却可能な投資信託証券、また既に組入れていた株式等が転換等により投資信託証券に該当することとなった投資信託証券を除きます。）の時価総額とマザーファンドに属する投資信託証券の時価総額

のうち信託財産に属するとみなした額との合計額が、信託財産の純資産総額の100分の5を超えることとなる投資の指図をしません。

- ⑥ 前2項において信託財産に属するとみなした額とは、信託財産に属するマザーファンドの受益証券の時価総額に、マザーファンドの信託財産の純資産総額に占める当該資産の時価総額の割合を乗じて得た額をいいます。

【利害関係人等との取引等】

第17条 受託者は、受益者の保護に支障を生じることがないものであり、かつ信託業法、投資信託及び投資法人に関する法律ならびに関連法令に反しない場合には、委託者の指図により、信託財産と、受託者（第三者との間において信託財産のためにする取引その他の行為であって、受託者が当該第三者の代理人となって行うものを含みます。）および受託者の利害関係人、第32条（信託業務の委託等）第1項に定める信託業務の委託先およびその利害関係人または受託者における他の信託財産との間で、第15条（投資の対象とする資産の種類）および前条（運用の指図範囲）に掲げる資産への投資等ならびに第21条（信用取引の指図範囲）から第24条（金利先渡取引および為替先渡取引の運用指図）まで、第26条（有価証券の貸付の指図および範囲）から第28条（有価証券の借入）まで、第30条（外国為替予約の指図）、第35条（有価証券の売却等の指図）から第37条（資金の借入）までに掲げる取引その他これらに類する行為を行うことができます。

- ② 受託者は、受託者がこの信託の受託者としての権限に基づいて信託事務の処理として行うことができる取引その他の行為について、受託者または受託者の利害関係人の計算で行うことができるものとします。なお、受託者の利害関係人が当該利害関係人の計算で行う場合も同様とします。

- ③ 委託者は、金融商品取引法、投資信託及び投資法人に関する法律ならびに関連法令に反しない場合には、信託財産と、委託者、その取締役、執行役および委託者の利害関係人等（金融商品取引法第31条の4第3項および同条第4項に規定する親法人等または子法人等をいいます。）または委託者が運用の指図を行う他の信託財産との間で、第15条（投資の対象とする資産の種類）および前条（運用の指図範囲）に掲げる資産への投資等ならびに第21条（信用取引の指図範囲）から第24条（金利先渡取引および為替先渡取引の運用指図）まで、第26条（有価証券の貸付の指図および範囲）から第28条（有価証券の借入）まで、第30条（外国為替予約の指図）、第35条（有価証券の売却等の指図）から第37条（資金の借入）までに掲げる取引その他これらに類する行為を行うことの指図をすることができ、受託者は、委託者の指図により、当該投資等ならびに当該取引、当該行為を行うことができます。

- ④ 前3項の場合、委託者および受託者は、受益者に対して信託法第31条第3項および同法第32条第3項の通知は行いません。

【運用の基本方針】

第18条 委託者は、信託財産の運用にあたっては、別に定める運用の基本方針にしたがって、その指図を行います。

【投資する株式等の範囲】

第19条 委託者が投資することを指図する株式、新株引受権証券および新株予約権証券は、取引所に上場されている株式の発行会社の発行するものおよび取引所に準ずる市場において取引されている株式の発行会社の発行するものとします。ただし、株主割当または社債権者割当により取得する株式、新株引受権証券および新株予約権証券については、この限りではありません。

- ② 前項の規定にかかわらず、上場予定または登録予定の株式、新株引受権証券および新株予約権証券で目論見書等において上場または登録されることが確認できるものについては、委託者が投資することを指図することができるものとします。

【同一銘柄の株式等への投資制限】

第20条 委託者は、信託財産に属する同一銘柄の株式の時価総額とマザーファンドに属する当該同一銘柄の株式の時価総額のうち信託財産に属するとみなした額との合計額が、信託財産の純資産総額の100分の10を超えることとなる投資の指図をしません。

- ② 委託者は、信託財産に属する同一銘柄の新株引受権証券および新株予約権証券の時価総額とマザーファンドに属する当該同一銘柄の新株引受権証券および新株予約権証券の時価総額のうち信託財産に属するとみなした額との合計額が、信託財産の純資産総額の100分の10を超えることとなる投資の指図をしません。

- ③ 委託者は、信託財産に属する同一銘柄の転換社債ならびに新株予約権付社債のうち会社法第236条第1項第3号の財産が当該新株予約権付社債についての社債であって当該社債と当該新株予約権がそれぞれ単独で存在し得ないことをあらかじめ明確にしているもの（以下会社法施行前の旧商法第341条ノ3第1項第7号および第8号の定めがある新株予約権付社債を含め「転換社債型新株予約権付社債」といいます。）の時価総額とマザーファンドに属する当該同一銘柄の転換社債ならびに転換社債型新株予約権付社債の時価総額のうち信託財産に属するとみなした額との合計額が、信託財産の純資産総額の100分の10を超えることとなる投資の指図をしません。

- ④ 前3項において信託財産に属するとみなした額とは、信託財産に属するマザーファンドの受益証券の時価総額に、マザーファンドの信託財産の純資産総額に占める当該資産の時価総額の割合を乗じて得た額をいいます。

【信用取引の指図範囲】

第21条 委託者は、信託財産の効率的な運用に資するため、信用取引により株券を売付けることの指図をすることができます。なお、当該売付の決済については、株券の引渡または買戻により行うことの指図をすることができます。

- ② 前項の信用取引の指図は、当該売付に係る建玉の時価総額とマザーファンドの信託財産に属する当該売付に係る建玉の時価総額のうち信託財産に属するとみなした額（信託財産に属するマザーファンドの受益証券の時価総額に、マザーファンドの信託財産の純資産総額に占める当該資産の時価総額の割合を乗じて得た額をいいます。）との合計額が信託財産の純資産総額の範囲内とします。

- ③ 信託財産の一部解約等の事由により、前項の売付に係る建玉の時価総額の合計額が信託財産の純資産総額を超えることとなった場合には、委託者は速やかに、その超える額に相当する売付の一部を決済するための指図をするものとします。

【先物取引等の運用指図】

第22条 委託者は、信託財産の効率的な運用に資するため、日本国内の取引所における有価証券先物取引（金融商品取引法第28条第8項第3号イに掲げるものをいいます。）、有価証券指数等先物取引（金融商品取引法第28条第8項第3号ロに掲げるものをいいます。）および有価証券オプション取引（金融商品取引法第28条第8項第3号ハに掲げるものをいいます。）ならびに外国の取引所におけるこれらの取引と類似の取引を行うことの指図をすることができます。なお、選択権取引は、オプション取引に含めるものとします（以下同じ。）。

- ② 委託者は、信託財産の効率的な運用に資するため、日本国内の取引所における通貨に係る先物取引およびオプション取引ならびに外国の取引所における通貨に係る先物取引およびオプション取引を行うことの指図をすることができます。
- ③ 委託者は、信託財産の効率的な運用に資するため、日本国内の取引所における金利に係る先物取引およびオプション取引ならびに外国の取引所におけるこれらの取引と類似の取引を行うことの指図をすることができます。

【スワップ取引の運用指図】

第23条 委託者は、信託財産の効率的な運用に資するため、異なった通貨、異なった受取金利または異なった受取金利とその元本を一定の条件のもとに交換する取引（以下「スワップ取引」といいます。）を行うことの指図をすることができます。

- ② スワップ取引の指図にあたっては、当該取引の契約期限が、原則として第4条（信託期間）に定める信託期間を超えないものとします。ただし、当該取引が信託期間内で全部解約が可能なものについてはこの限りではありません。
- ③ スワップ取引の評価は、市場実勢金利等をもとに算出した価額で行うものとします。
- ④ 委託者は、スワップ取引を行うにあたり担保の提供あるいは受入が必要と認めるときは、担保の提供あるいは受入の指図を行うものとします。

【金利先渡取引および為替先渡取引の運用指図】

第24条 委託者は、信託財産の効率的な運用に資するため、金利先渡取引および為替先渡取引を行うことの指図をすることができます。

- ② 金利先渡取引および為替先渡取引の指図にあたっては、当該取引の決済日が、原則として第4条（信託期間）に定める信託期間を超えないものとします。ただし、当該取引が信託期間内で全部解約が可能なものについてはこの限りではありません。
- ③ 金利先渡取引および為替先渡取引の評価は、市場実勢金利等をもとに算出した価額で行うものとします。
- ④ 委託者は、金利先渡取引および為替先渡取引を行うにあたり担保の提供あるいは受入が必要と認めるときは、担保の提供あるいは受入の指図を行うものとします。

【デリバティブ取引等に係る投資制限】

第25条 デリバティブ取引等について、一般社団法人投資信託協会規則の定めるところにしたがい、合理的な方法により算出した額が信託財産の純資産総額を超えないものとします。

【有価証券の貸付の指図および範囲】

第26条 委託者は、信託財産の効率的な運用に資するため、信託財産に属する株式および公社債を次の各号の範囲内で貸付の指図をすることができます。

1. 株式の貸付は、貸付時点において、貸付株式の時価合計額が、信託財産で保有する株式の時価合計額を超えないものとします。
 2. 公社債の貸付は、貸付時点において、貸付公社債の額面金額の合計額が、信託財産で保有する公社債の額面金額の合計額を超えないものとします。
- ② 前項各号に定める限度額を超えることとなった場合には、委託者は速やかに、その超える額に相当する契約の一部の解約を指図するものとします。
- ③ 委託者は、有価証券の貸付にあたって必要と認めるときは、担保の受入の指図を行うものとします。

【有価証券の空売の運用指図】

第27条 委託者は、信託財産の効率的な運用に資するため、信託財産において有しない有価証券または第28条（有価証券の借入）の規定により借入れた有価証券を売付けることの指図をすることができます。なお、当該売付の決済については、売付けた有価証券の引渡または買戻により行うことの指図をすることができるものとします。

- ② 前項の売付の指図は、当該売付に係る有価証券の時価総額が信託財産の純資産総額の範囲内で行うことができるものとします。
- ③ 信託財産の一部解約等の事由により、前項の売付に係る有価証券の時価総額が信託財産の純資産総額を超えることとなった場合には、委託者は速やかに、その額を超える額に相当する売付の一部を決済するための指図をするものとします。

【有価証券の借入】

第28条 委託者は、信託財産の効率的な運用に資するため、有価証券の借入の指図をすることができます。なお、当該有価証券の借入を行うにあたり担保の提供が必要と認めるときは、担保の提供の指図を行うものとします。

- ② 前項の借入の指図は、当該借入に係る有価証券の時価総額が信託財産の純資産総額の範囲内で行うことができるものとします。
- ③ 信託財産の一部解約等の事由により、前項の借入に係る有価証券の時価総額が信託財産の純資産総額を超え

ることとなった場合には、委託者は速やかに、その超える額に相当する借入れた有価証券の一部を返還するための指図をするものとします。

- ④ 第1項の借入に係る品借料は信託財産中から支弁します。

【特別な場合の外貨建有価証券への投資制限】

第29条 外貨建有価証券への投資については、日本の国際収支上の理由等により特に必要と認められる場合には、制約されることがあります。

【外国為替予約の指図】

第30条 委託者は、信託財産の効率的な運用に資するため、ならびに信託財産に属する外貨建資産（マザーファンドの信託財産に属する外貨建資産のうち信託財産に属するとみなした額を含みます。）の為替変動リスクを回避するため、外国為替の売買の予約取引の指図をすることができます。

- ② 前項の指図は、信託財産に係る為替の買予約の合計額と売予約の合計額との差額につき円換算した額が、信託財産の純資産総額を超えないものとします。ただし、信託財産に属する外貨建資産（マザーファンドの信託財産に属する外貨建資産のうち信託財産に属するとみなした額を含みます。）の為替変動リスクを回避するためにする当該予約取引の指図については、この限りではありません。

- ③ 信託財産の一部解約等の事由により前項の限度額を超えることとなった場合には、委託者は所定の期間内にその超える額に相当する為替予約の一部を解消するための外国為替の売買の予約取引の指図をするものとします。

- ④ 第1項および第2項において信託財産に属するとみなした額とは、信託財産に属するマザーファンドの受益証券の時価総額に、マザーファンドの信託財産の純資産総額に占める外貨建資産の時価総額の割合を乗じて得た額をいいます。

【信用リスク集中回避のための投資制限】

第31条 一般社団法人投資信託協会規則に定める一の者に対する株式等エクスポージャー、債券等エクスポージャーおよびデリバティブ等エクスポージャーの信託財産の純資産総額に対する比率は、原則として、それぞれ100分の10、合計で100分の20を超えないものとし、当該比率を超えることとなった場合には、委託者は、一般社団法人投資信託協会規則にしたがい当該比率以内となるよう調整を行うこととします。

【信託業務の委託等】

第32条 受託者は、委託者と協議のうえ、信託業務の一部について、信託業法第22条第1項に定める信託業務の委託をするときは、以下に掲げる基準のすべてに適合するもの（受託者の利害関係人を含みます。）を委託先として選定します。

1. 委託先の信用力に照らし、継続的に委託業務の遂行に懸念がないこと
2. 委託先の委託業務に係る実績等に照らし、委託業務を確実に処理する能力があると認められること
3. 委託される信託財産に属する財産と自己の固有財産その他の財産とを区分する等の管理を行う体制が整備されていること
4. 内部管理に関する業務を適正に遂行するための体制が整備されていること

- ② 受託者は、前項に定める委託先の選定にあたっては、当該委託先が前項各号に掲げる基準に適合していることを確認するものとします。

- ③ 前2項にかかわらず、受託者は、次の各号に掲げる業務を、受託者および委託者が適当と認める者（受託者の利害関係人を含みます。）に委託することができるものとします。

1. 信託財産の保存に係る業務
2. 信託財産の性質を変えない範囲内において、その利用または改良を目的とする業務
3. 委託者のみの指図により信託財産の処分およびその他の信託の目的の達成のために必要な行為に係る業務
4. 受託者が行う業務の遂行にとって補助的な機能を有する行為

【混蔵寄託】

第33条 金融機関または第一種金融商品取引業者（金融商品取引法第28条第1項に規定する第一種金融商品取引業を行う者をいいます。本条においては、外国の法令に準拠して設立された法人でこの者に類する者を含みます。）から、売買代金および償還金等について円貨で約定し円貨で決済する取引により取得した外国において発行された譲渡性預金証書またはコマーシャル・ペーパーは、当該金融機関または第一種金融商品取引業者が保管契約を締結した保管機関に当該金融機関または第一種金融商品取引業者の名義で混蔵寄託できるものとします。

【信託財産の登記等および記載等の留保等】

第34条 信託の登記または登録をすることができる信託財産については、信託の登記または登録をすることとします。ただし、受託者が認める場合は、信託の登記または登録を留保することがあります。

- ② 前項ただし書きにかかわらず、受益者保護のために委託者または受託者が必要と認めるときは、速やかに登記または登録をするものとします。

- ③ 信託財産に属する旨の記載または記録をすることができる信託財産については、信託財産に属する旨の記載または記録をするとともに、その計算を明らかにする方法により分別して管理するものとします。ただし、受託者が認める場合は、その計算を明らかにする方法により分別して管理することがあります。

- ④ 動産（金銭を除きます。）については、外形上区別することができる方法によるほか、その計算を明らかにする方法により分別して管理することがあります。

【有価証券の売却等の指図】

第35条 委託者は、信託財産に属するマザーファンドの受益証券に係る信託契約の一部解約の請求ならびに信託財産に属する有価証券の売却等の指図ができます。

【再投資の指図】

第36条 委託者は、前条（有価証券の売却等の指図）の規定による一部解約代金、売却代金、有価証券に係る償還金等、株式の清算分配金、有価証券等に係る利子等、株式の配当金およびその他の収入金を再投資することの指図ができます。

【資金の借入】

第37条 委託者は、信託財産の効率的な運用ならびに運用の安定性に資するため、一部解約に伴う支払資金の手当て（一部解約に伴う支払資金の手当てのために借入れた資金の返済を含みます。）を目的として、または再投資に係る収益分配金の支払資金の手当てを目的として、資金借入れ（コール市場を通じる場合を含みます。）の指図をすることができます。なお、当該借入金をもって有価証券等の運用は行わないものとします。

- ② 一部解約に伴う支払資金の手当てに係る借入期間は、受益者への解約代金支払開始日から信託財産で保有する有価証券等の売却代金の受渡日までの間または受益者への解約代金支払開始日から信託財産で保有する有価証券等の解約代金入金日までの間もしくは受益者への解約代金支払開始日から信託財産で保有する有価証券等の償還金入金日までの期間が5営業日以内である場合の当該期間とし、資金借入額は当該有価証券等の売却代金、解約代金および償還金の合計額を限度とします。
- ③ 収益分配金の再投資に係る借入期間は信託財産から収益分配金が支弁される日からその翌営業日までとし、資金借入額は収益分配金の再投資額を限度とします。
- ④ 借入金の利息は信託財産中から支弁します。

【損益の帰属】

第38条 委託者の指図に基づく行為により信託財産に生じた利益および損失は、すべて受益者に帰属します。

【受託者による資金の立替】

第39条 信託財産に属する有価証券について、借替、転換、新株発行または株式割当がある場合で、委託者の申出があるときは、受託者は、資金の立替をすることができます。

- ② 信託財産に属する有価証券に係る償還金等、株式の清算分配金、有価証券等に係る利子等、株式の配当金およびその他の未収入金で、信託終了日までにその金額を見積りうるものがあるときは、受託者がこれを立替えて信託財産に繰入れることができます。
- ③ 前2項の立替金の決済および利息については、受託者と委託者との協議によりそのつど別にこれを定めます。

【信託の計算期間】

第40条 この信託の計算期間は、毎年1月26日から翌年1月25日までとすることを原則とします。

- ② 前項の規定にかかわらず、前項の原則により各計算期間終了日に該当する日（以下「該当日」といいます。）が休業日のとき、各計算期間終了日は、該当日の翌営業日（法令により、これと異なる日を計算期間終了日と定められている場合には、法令にしたがいます。）とし、その翌日より次の計算期間が開始されるものとします。ただし、第1計算期間は信託契約締結日から2020年1月27日までとし、最終計算期間の終了日は第4条（信託期間）に定める信託期間の終了日とします。

【信託財産に関する報告等】

第41条 受託者は、毎計算期末に損益計算を行い、信託財産に関する報告書を作成して、これを委託者に提出します。

- ② 受託者は、信託終了のときに最終計算を行い、信託財産に関する報告書を作成して、これを委託者に提出します。
- ③ 受託者は、前2項の報告を行うことにより、受益者に対する信託法第37条第3項に定める報告は行わないこととします。
- ④ 受益者は、受託者に対し、信託法第37条第2項に定める書類または電磁的記録の作成に欠くことのできない情報その他の信託に関する重要な情報および当該受益者以外の者の利益を害するおそれのない情報を除き、信託法第38条第1項に定める閲覧または謄写の請求をすることはできないものとします。

【他の受益者の氏名等の開示の請求の制限】

第42条 この信託の受益者は、委託者または受託者に対し、次に掲げる事項の開示の請求を行うことはできません。

1. 他の受益者の氏名または名称および住所
2. 他の受益者が有する受益権の内容

【信託事務の諸費用および監査報酬】

第43条 信託財産に関する租税、信託事務の処理に要する諸費用（消費税等相当額を含みます。）、信託財産に係る監査報酬および当該監査報酬に係る消費税等相当額ならびに受託者の立替えた立替金の利息（これらを以下「諸経費」といいます。）は、受益者の負担とし、信託財産中から支弁します。

- ② 信託財産に係る監査報酬および当該監査報酬に係る消費税等相当額は、毎計算期間の最初の6ヵ月の終了日および毎計算期末または信託終了のとき信託財産中から支弁します。

【信託報酬の総額および支弁の時期】

第44条 委託者および受託者の信託報酬の総額は、第40条（信託の計算期間）に規定する計算期間を通じて毎日、信託財産の純資産総額に、計算期間に応じ、次の各号に掲げる率を乗じて得た額とします。

1. 第1計算期間から第26計算期間まで：年10,000分の28
2. 第27計算期間以降：年10,000分の18
- ② 前項の信託報酬は、毎計算期間の最初の6ヵ月の終了日および毎計算期末または信託終了のとき信託財産中から支弁するものとし、委託者と受託者との間の配分は別に定めます。
- ③ 第1項の信託報酬に係る消費税等に相当する金額を、信託報酬支弁のときに信託財産中から支弁します。

【収益の分配】

第45条 信託財産から生ずる毎計算期末における利益は、次の方法により処理します。

1. 配当金、利子、貸付有価証券に係る品賃料およびこれらに類する収益から支払利息を控除した額（「配当等収益」といいます。）は、諸経費、信託報酬および当該信託報酬に係る消費税等に相当する金額を控除した後、その残額を受益者に分配することができます。なお、次期以降の分配金にあてるため、その一部を分配準備積立金として積み立てることができます。
2. 売買損益に評価損益を加減した利益金額（以下「売買益」といいます。）は、諸経費、信託報酬および当該信託報酬に係る消費税等に相当する金額を控除し、繰越欠損金のあるときは、その全額を売買益をもって補てんした後、受益者に分配することができます。なお、次期以降の分配にあてるため、その一部を分配準備積立金として積み立てることができます。

- ② 毎計算期末において、信託財産につき生じた損失は、次期に繰越します。

【収益分配金、償還金および一部解約金の払い込みと支払に関する受託者の免責】

第46条 受託者は、収益分配金については、原則として毎計算期間終了日の翌営業日に、償還金（信託終了時における信託財産の純資産総額を受益権口数で除した額をいいます。以下同じ。）については第47条（収益分配金、償還金および一部解約金の支払ならびに収益分配金の再投資）第3項に規定する支払開始日までに、一部解約金（第49条（一部解約）第2項の一部解約の価額に当該一部解約口数を乗じて得た額をいいます。以下同じ。）については第47条（収益分配金、償還金および一部解約金の支払ならびに収益分配金の再投資）第4項に規定する支払日までに、その全額を委託者の指定する預金口座等に払い込みます。

- ② 受託者は、前項の規定により委託者の指定する預金口座等に収益分配金、償還金および一部解約金を払い込んだ後は、受益者に対する支払につき、その責に任じません。

【収益分配金、償還金および一部解約金の支払ならびに収益分配金の再投資】

第47条 収益分配金は、毎計算期間終了後1ヵ月以内の委託者の指定する日から指定販売会社の営業所等において、毎計算期間の末日において振替機関等の振替口座簿に記載または記録されている受益者（当該収益分配金に係る計算期間の末日以前において一部解約が行われた受益権に係る受益者を除きます。また、当該収益分配金に係る計算期間の末日以前に設定された受益権で取得申込代金支払前のため指定販売会社の名義で記載または記録されている受益権については原則として取得申込者とし、）に支払います。

- ② 前項の規定にかかわらず、別に定める契約に基づいて収益分配金を再投資する受益者については、受託者が委託者の指定する預金口座等に払い込むことにより、原則として毎計算期間終了日の翌営業日に収益分配金が指定販売会社に交付されます。この場合、指定販売会社は、受益者に対し遅滞なく収益分配金の再投資に係る受益権の売付を行います。当該売付により増加した受益権は、第10条（受益権の帰属と受益証券の不発行）第3項の規定にしたがい、振替口座簿に記載または記録されます。

- ③ 償還金は、信託終了日後1ヵ月以内の委託者の指定する日から指定販売会社の営業所等において、信託終了日において振替機関等の振替口座簿に記載または記録されている受益者（信託終了日以前において一部解約が行われた受益権に係る受益者を除きます。また、当該信託終了日以前に設定された受益権で取得申込代金支払前のため指定販売会社の名義で記載または記録されている受益権については原則として取得申込者とし、）に支払います。なお、当該受益者は、その口座が開設されている振替機関等に対して委託者がこの信託の償還をするのと引き換えに、当該償還に係る受益権の口数と同口数の抹消の申請を行うものとし、社振法の規定にしたがい当該振替機関等の口座において当該口数の減少の記載または記録が行われます。

- ④ 一部解約金は、受益者の請求を受けた日から起算して、原則として5営業日目から指定販売会社の営業所等において受益者に支払います。

- ⑤ 収益分配金、償還金および一部解約金に係る収益調整金は、原則として、受益者毎の信託時の受益権の価額等に応じて計算されるものとし、

- ⑥ 前項に規定する「収益調整金」は、所得税法施行令第27条の規定によるものとし、受益者毎の信託時の受益権の価額と元本の差額をいい、原則として追加信託のつど当該口数により加重平均され、収益分配のつど調整されるものとし、

また、「受益者毎の信託時の受益権の価額等」とは、原則として受益者毎の信託時の受益権の価額をいい、追加信託のつど当該口数により加重平均され、収益分配のつど調整されるものとし、

【収益分配金および償還金の時効】

第48条 受益者が、収益分配金については前条（収益分配金、償還金および一部解約金の支払ならびに収益分配金の再投資）第1項に規定する支払開始日から5年間その支払を請求しないとき、信託終了による償還金については前条（収益分配金、償還金および一部解約金の支払ならびに収益分配金の再投資）第3項に規定する支払開始日から10年間その支払を請求しないときは、その権利を失い、受託者から交付を受けた金銭は、委託者に帰属します。

【一部解約】

第49条 受益者は、自己に帰属する受益権について、委託者に1口単位をもって一部解約の実行を請求することができます。

- ② 委託者は、前項の一部解約の実行の請求を受けた場合には、この信託契約の一部を解約します。この場合における一部解約の価額は、当該請求受付日の翌営業日の基準価額とします。なお、前項の一部解約の実行の請求を行う受益者は、その口座が開設されている振替機関等に対して当該受益者の請求に係るこの信託契約の一部解約を委託者が行うのと引き換えに、当該一部解約に係る受益権の口数と同口数の抹消の申請を行うものとし、社振法の規定にしたがい当該振替機関等の口座において当該口数の減少の記載または記録が行われます。

- ③ 一部解約の実行の請求を受益者がするときは、指定販売会社に対し、振替受益権をもって行うものとし、

- ④ 第1項の規定にかかわらず、一部解約の実行の請求の受付日が別に定める受付不可日のいずれかに該当する場合には、一部解約の実行の請求を受けないものとし、また、委託者は、取引所における取引の停止、

外国為替取引の停止その他やむを得ない事情があるときは、第1項による一部解約の実行の請求の受付を中止することおよび既に受付けた一部解約の実行の請求の受付を取消することができます。

- ⑤ 前項により一部解約の実行の請求の受付が中止された場合には、受益者は、当該受付中止以前に行った当日の一部解約の実行の請求を撤回できます。ただし、受益者がその一部解約の実行の請求を撤回しない場合には、当該受益権の一部解約の価額は、当該受付中止を解除した後の最初の基準価額の計算日に一部解約の実行の請求を受付けたものとして、第2項の規定に準じて計算された価額とします。

【質権口記載または記録の受益権の取り扱い】

第50条 振替機関等の振替口座簿の質権口に記載または記録されている受益権に係る収益分配金の支払、一部解約の実行の請求の受付、一部解約金および償還金の支払等については、この約款によるほか、民法その他の法令等にしがって取り扱われます。

【信託契約の解約】

第51条 委託者は、信託期間中において、信託契約の一部を解約することにより受益権の総口数が10億口を下ることとなったとき、この信託契約を解約することが受益者のため有利であると認めるとき、またはやむを得ない事情が発生したときは、受託者と合意のうえ、この信託契約を解約し、信託を終了させることができます。この場合において、委託者は、あらかじめ、解約しようとする旨を監督官庁に届け出ます。

- ② 委託者は、前項の事項について、書面による決議（以下「書面決議」といいます。）を行います。この場合において、あらかじめ、書面決議の日ならびに信託契約の解約の理由などの事項を定め、当該決議の日の2週間前までに、この信託契約に係る知れている受益者に対し、書面をもってこれらの事項を記載した書面決議の通知を發します。

- ③ 前項の書面決議において、受益者（委託者およびこの信託の信託財産にこの信託の受益権が属するときの当該受益権に係る受益者としての受託者を除きます。以下本項において同じ。）は受益権の口数に応じて、議決権を有し、これを行使することができます。なお、知れている受益者が議決権を行使しないときは、当該知れている受益者は書面決議について賛成するものとみなします。

- ④ 第2項の書面決議は議決権を行使することができる受益者の議決権の3分の2以上に当たる多数をもって行います。

- ⑤ 第2項から前項までの規定は、委託者が信託契約の解約について提案をした場合において、当該提案につき、この信託契約に係るすべての受益者が書面または電磁的記録により同意の意思表示をしたときには適用しません。また、信託財産の状態に照らし、真にやむを得ない事情が生じている場合であって、第2項から前項までの手続きを行うことが困難な場合も同様とします。

【信託契約に関する監督官庁の命令】

第52条 委託者は、監督官庁よりこの信託契約の解約の命令を受けたときは、その命令にしたがい、信託契約を解約し信託を終了させます。

- ② 委託者は、監督官庁の命令に基づいてこの信託約款を変更しようとするときは、第56条（信託約款の変更等）の規定にしたがいます。

【委託者の登録取消等に伴う取扱い】

第53条 委託者が監督官庁より登録の取消を受けたとき、解散したときまたは業務を廃止したときは、委託者は、この信託契約を解約し、信託を終了させます。

- ② 前項の規定にかかわらず、監督官庁がこの信託契約に関する委託者の業務を他の投資信託委託会社に引継ぐことを命じたときは、この信託は、第56条（信託約款の変更等）第2項の書面決議で否決された場合を除き、当該投資信託委託会社と受託者との間において存続します。

【委託者の事業の譲渡および承継に伴う取扱い】

第54条 委託者は、事業の全部または一部を譲渡することがあり、これに伴い、この信託契約に関する事業を譲渡することがあります。

- ② 委託者は、分割により事業の全部または一部を承継させることがあり、これに伴い、この信託契約に関する事業を承継させることがあります。

【受託者の辞任および解任に伴う取扱い】

第55条 受託者は、委託者の承諾を受けてその任務を辞任することができます。受託者がその任務に違反して信託財産に著しい損害を与えたことその他重要な事由があるときは、委託者または受益者は、裁判所に受託者の解任を申立てることができます。受託者が辞任した場合、または裁判所が受託者を解任した場合、委託者は、第56条（信託約款の変更等）の規定にしたがい、新受託者を選任します。なお、受益者は、上記によって行う場合を除き、受託者を解任することはできないものとします。

- ② 委託者が新受託者を選任できないときは、委託者はこの信託契約を解約し、信託を終了させます。

【信託約款の変更等】

第56条 委託者は、受益者の利益のため必要と認めるときまたはやむを得ない事情が発生したときは、受託者と合意のうえ、この信託約款を変更することまたはこの信託と他の信託との併合（投資信託及び投資法人に関する法律第16条第2号に規定する「委託者指図型投資信託の併合」をいいます。以下同じ。）を行うことができるものとし、あらかじめ、変更または併合しようとする旨およびその内容を監督官庁に届け出ます。なお、この信託約款は本条に定める以外の方法によって変更することができないものとします。

- ② 委託者は、前項の事項（前項の変更事項にあっては、その内容が重大なものに該当する場合に限り、前項の併合事項にあっては、その併合が受益者の利益に及ぼす影響が軽微なものに該当する場合を除きます。以下「重大な約款の変更等」といいます。）について、書面決議を行います。この場合において、あらかじめ、書面決議の日ならびに重大な約款の変更等の内容およびその理由などの事項を定め、当該決議の日の2週間前ま

で、この信託約款に係る知っている受益者に対し、書面をもってこれらの事項を記載した書面決議の通知を發します。

- ③ 前項の書面決議において、受益者（委託者およびこの信託の信託財産にこの信託の受益権が属するときの当該受益権に係る受益者としての受託者を除きます。以下本項において同じ。）は受益権の口数に応じて、議決権を有し、これを行使することができます。なお、知っている受益者が議決権を行使しないときは、当該知っている受益者は書面決議について賛成するものとみなします。
- ④ 第2項の書面決議は議決権を行使することができる受益者の議決権の3分の2以上に当たる多数をもって行います。
- ⑤ 書面決議の効力は、この信託のすべての受益者に対してその効力を生じます。
- ⑥ 第2項から前項までの規定は、委託者が重大な約款の変更等について提案をした場合において、当該提案につき、この信託約款に係るすべての受益者が書面または電磁的記録により同意の意思表示をしたときには適用しません。
- ⑦ 前各項の規定にかかわらず、この投資信託において併合の書面決議が可決された場合にあっても、当該併合に係る一または複数の他の投資信託において当該併合の書面決議が否決された場合は、当該他の投資信託との併合を行うことはできません。

【反対受益者の受益権買取請求の不適用】

第57条 この信託は、受益者が第49条（一部解約）の規定による一部解約請求を行ったときは、委託者が信託契約の一部の解約をすることにより当該請求に応じ、当該受益権の公正な価格が当該受益者に一部解約金として支払われることとなる委託者指図型投資信託に該当するため、第51条（信託契約の解約）に規定する信託契約の解約または前条（信託約款の変更等）に規定する重大な約款の変更等を行う場合において、投資信託及び投資法人に関する法律第18条第1項に定める反対受益者による受益権買取請求の規定の適用を受けません。

【運用報告書に記載すべき事項の提供】

第58条 委託者は、投資信託及び投資法人に関する法律第14条第1項に定める運用報告書の交付に代えて、運用報告書に記載すべき事項を電磁的方法により提供します。

- ② 前項の規定にかかわらず、委託者は、受益者から運用報告書の交付の請求があった場合には、これを交付します。

【公告】

第59条 委託者が受益者に対してする公告は、電子公告の方法により行い、次のアドレスに掲載します。

<https://www.tokiomarineam.co.jp/>

- ② 前項の電子公告による公告をすることができない事故その他やむを得ない事由が生じた場合の公告は、日本経済新聞に掲載します。

【信託約款に関する疑義の取扱い】

第60条 この信託約款の解釈について疑義を生じたときは、委託者と受託者との協議により定めます。

【附 則】

附則第1条 この信託約款において「自動けいぞく投資約款」とは、この信託について受益権取得申込者と指定販売会社が締結する「自動けいぞく投資約款」と別の名称で同様の権利義務関係を規定する約款または契約を含むものとします。この場合「自動けいぞく投資約款」は当該別の名称に読替えるものとします。

附則第2条 第12条（受益権の申込単位および価額）および第49条（一部解約）に規定する「別に定める受付不可日」は、次のものとします。

ニューヨーク証券取引所の休業日
ロンドン証券取引所の休業日
フランクフルト証券取引所の休業日

附則第3条 第24条（金利先渡取引および為替先渡取引の運用指図）に規定する「金利先渡取引」は、当事者間において、あらかじめ将来の特定の日（以下「決済日」といいます。）における決済日から一定の期間を経過した日（以下「満期日」といいます。）までの期間に係る国内または海外において代表的利率として公表される預金契約または金銭の貸借契約に基づく債権の利率（以下「指標利率」といいます。）の数値を取り決め、その取り決めに係る数値と決済日における当該指標利率の現実の数値との差にあらかじめ元本として定めた金額および当事者間で約定した日数を基準とした数値を乗じた額を決済日における当該指標利率の現実の数値で決済日における現在価値に割り引いた額の金銭の授受を約する取引をいいます。

附則第4条 第24条（金利先渡取引および為替先渡取引の運用指図）に規定する「為替先渡取引」は、当事者間において、あらかじめ決済日から満期日までの期間に係る為替スワップ取引（同一の相手方との間で直物外国為替取引および当該直物外国為替取引と反対売買の関係に立つ先物外国為替取引を同時に約定する取引をいいます。以下本条において同じ。）のスワップ幅（当該直物外国為替取引に係る外国為替相場と当該先物外国為替取引に係る外国為替相場との差を示す数値をいいます。以下本条において同じ。）を取り決め、その取り決めに係るスワップ幅から決済日における当該為替スワップ取引の現実のスワップ幅を差し引いた値にあらかじめ元本として定めた金額を乗じた額を決済日における指標利率の数値で決済日における現在価値に割り引いた額の金銭またはその取り決めに係るスワップ幅から決済日における当該為替スワップ取引の現実のスワップ幅を差し引いた値にあらかじめ元本として定めた金額を乗じた金額とあらかじめ元本として定めた金額について決済日を受渡日として行った先物外国為替取引を決済日における直物外国為替取引で反対売買したときの差金に係る決済日から満期日までの利息とを合算した額を決済日における指標利率の数値で決済日における現在価値に割り引いた額の金銭の授受を約する取引をいいます。

上記条項により信託契約を締結します。

2019年9月20日（信託契約締結日）

委託者 東京海上アセットマネジメント株式会社

受託者 三菱UFJ信託銀行株式会社

追加型証券投資信託

東京海上ターゲット・イヤー・ファンド2055

約 款

東京海上アセットマネジメント株式会社

**追加型証券投資信託 東京海上ターゲット・イヤー・ファンド2055
運用の基本方針**

約款第18条（運用の基本方針）の規定に基づき、委託者が別に定める運用の基本方針は、次のものとします。

1. 基本方針

この投資信託は、信託財産の着実な成長と安定した収益の確保をめざして運用を行います。

2. 運用方法

(1) 投資対象

主として以下の親投資信託（以下「マザーファンド」といいます。）受益証券に投資します。なお、有価証券等の資産に直接投資することがあります。

- TMA日本株TOP I Xマザーファンド
- TMA日本債券インデックスマザーファンド
- TMA外国株式インデックスマザーファンド
- TMA外国債券インデックスマザーファンド

(2) 投資態度

①主として、以下の各指数に連動する投資成果をめざして運用を行う各マザーファンド受益証券への投資を通じて、実質的に国内外の株式および債券に分散投資を行います。

資産	マザーファンド	指数
国内株式	TMA日本株TOP I Xマザーファンド	TOP I X（配当込み）
国内債券	TMA日本債券インデックスマザーファンド	NOMURA-B P I（総合）
外国株式	TMA外国株式インデックスマザーファンド	M S C I コクサイ指数 （配当込み、円ヘッジなし・円ベース）
外国債券	TMA外国債券インデックスマザーファンド	F T S E 世界国債インデックス （除く日本、ヘッジなし・円ベース）

②当初設定時は以下の資産配分比率を参考にポートフォリオを構築します。

- 国内株式：34%
- 国内債券：22%
- 外国株式：34%
- 外国債券：10%

③資産配分比率は、原則として以下の方針で1年ごとに変更します。

- イ. 2055年（ターゲットイヤー）の10年前となる2045年に近づくにしたいが、リスク性資産（国内外の株式）の比率をゆるやかに減少させ、安定性資産（国内外の債券）の比率をゆるやかに増加させる運用をめざします。
- ロ. 2045年からターゲットイヤーに近づくにしたいが、リスク性資産の比率を大きく引き下げ、安定性資産の比率を大きく引き上げる運用をめざします。

④2055年の資産配分比率見直し実施日以降は、マザーファンドへの投資を通じた各資産への当該比率を一定とします。

⑤当ファンドの運用は、ファミリーファンド方式により行います。したがって、実質的な運用は、マザーファンドで行うこととなります。

⑥実質組入外貨建資産については、原則として為替ヘッジを行いません。

⑦資金動向、市況動向、残存期間等の事情によっては、上記のような運用ができない場合があります。

3. 運用制限

- (1) 株式への実質投資割合には制限を設けません。
- (2) 外貨建資産への実質投資割合には制限を設けません。
- (3) 新株引受権証券および新株予約権証券への実質投資割合は、信託財産の純資産総額の 20%以下とします。
- (4) マザーファンド受益証券等を除く投資信託証券への実質投資割合は、信託財産の純資産総額の 5%以下とします。
- (5) 同一銘柄の株式への実質投資割合は、信託財産の純資産総額の 10%以下とします。
- (6) 同一銘柄の新株引受権証券および新株予約権証券への実質投資割合は、信託財産の純資産総額の 10%以下とします。
- (7) 同一銘柄の転換社債および転換社債型新株予約権付社債への実質投資割合は、信託財産の純資産総額の 10%以下とします。
- (8) デリバティブ取引（法人税法第61条の5に定めるものをいいます。）は、価格変動、金利変動および為替変動により生じるリスクを減じる目的ならびに投資の対象とする資産を保有した場合と同様の損益を実現する目的以外には利用しません。
- (9) 外国為替予約取引は、為替相場の変動により生じるリスクを減じる目的以外には利用しません。
- (10) 一般社団法人投資信託協会規則に定める一の者に対する株式等エクスポージャー、債券等エクスポージャーおよびデリバティブ等エクスポージャーの信託財産の純資産総額に対する比率は、原則として、それぞれ 10%、合計で 20%以内とすることとし、当該比率を超えることとなった場合には、委託者は、一般社団法人投資信託協会規則にしたがい当該比率以内となるよう調整を行うこととします。

4. 収益分配方針

毎決算時に、原則として次の方針に基づき分配を行います。

- ① 分配対象額は、経費控除後の、繰越分を含めた配当等収益および売買益（評価益を含みます。）等の全額とします。
- ② 収益分配金額は、委託者が基準価額の水準、市況動向等を勘案して決定します。ただし、分配対象額が少額の場合等には、収益分配を行わないことがあります。
- ③ 収益の分配に充当せず、信託財産内に留保した利益については、運用の基本方針に基づいて運用を行います。

約款

【信託の種類、委託者および受託者】

第1条 この信託は、証券投資信託であり、東京海上アセットマネジメント株式会社を委託者とし、三菱UFJ信託銀行株式会社を受託者とします。

② この信託は、信託法（平成18年法律第108号）（以下「信託法」といいます。）の適用を受けます。

【信託事務の委託】

第2条 受託者は、信託法第28条第1号に基づく信託事務の委託として、信託事務の処理の一部について、金融機関の信託業務の兼営等に関する法律第1条第1項の規定による信託業務の兼営の認可を受けた一の金融機関（受託者の利害関係人（金融機関の信託業務の兼営等に関する法律第2条第1項にて準用する信託業法第29条第2項第1号に規定する利害関係人をいいます。以下同じ。）を含みます。）と信託契約を締結し、これを委託することができます。

② 前項における利害関係人に対する業務の委託については、受益者の保護に支障を生じることがない場合に行うものとします。

【信託の目的、金額および追加信託の限度額】

第3条 委託者は、金50億円を上限として、受益者のために利殖の目的をもって信託し、受託者は、これを引受けません。

② 委託者は、受託者と合意のうえ金1兆円を限度として信託金を追加できるものとします。

③ 委託者は、受託者と合意のうえ、前項の限度額を変更することができます。

【信託期間】

第4条 この信託の期間は、信託契約締結日から第51条（信託契約の解約）第1項、第52条（信託契約に関する監督官庁の命令）第1項、第53条（委託者の登録取消等に伴う取扱い）第1項または第55条（受託者の辞任および解任に伴う取扱い）第2項による信託終了の日までとします。

【受益権の分割および再分割】

第5条 委託者は、第3条（信託の目的、金額および追加信託の限度額）第1項に規定する信託によって生じた受益権については50億口を上限に、追加信託によって生じた受益権については、これを追加信託のつど第8条（追加信託の時期、価額および口数、基準価額の計算方法）第1項の追加口数に、それぞれ均等に分割します。

② 委託者は、受託者と協議のうえ、一定日現在の受益権を均等に再分割できるものとします。

【受益権の取得申込みの勧誘の種類】

第6条 この信託に係る受益権の取得申込みの勧誘は、金融商品取引法第2条第3項第1号に掲げる場合に該当し、投資信託及び投資法人に関する法律第2条第8項で定める公募により行われます。

【当初の受益者】

第7条 この信託契約締結当初および追加信託当初の受益者は、委託者の指定する受益権取得申込者とし、第5条（受益権の分割および再分割）の規定により分割された受益権は、その取得申込口数に応じて、取得申込者に帰属します。

【追加信託の時期、価額および口数、基準価額の計算方法】

第8条 追加信託金は、追加信託を行う日の前営業日（「営業日」とは、委託者の営業日をいいます。また、委託者の営業日以外の日を「休業日」といいます。以下同じ。）の基準価額に、当該追加信託に係る受益権の口数を乗じた額とします。

② この約款において基準価額とは、信託財産に属する資産（受入担保金代用有価証券および第28条（有価証券の借入）に規定する借入有価証券を除きます。）を法令および一般社団法人投資信託協会規則にしたがって時価または一部償却原価法により評価して得た信託財産の資産総額から負債総額を控除した金額（以下「純資産総額」といいます。）を、計算日における受益権総口数で除した金額をいいます。

③ 信託財産に属する外貨建資産（外国通貨表示の有価証券（以下「外貨建有価証券」といいます。））、預金その他の資産をいいます。以下同じ。）の円換算は、原則として日本における計算日の対顧客電信売買相場の仲値によって計算し、第30条（外国為替予約の指図）に規定する外国為替予約に基づく予約為替の評価は原則として日本における計算日の対顧客先物売買相場の仲値によって計算します。

【信託日時異なる受益権の内容】

第9条 この信託の受益権は、信託の日時を異にすることにより差異を生ずることはありません。

【受益権の帰属と受益証券の不発行】

第10条 この信託の受益権は、社債、株式等の振替に関する法律（以下「社振法」といいます。）の規定の適用を受けることとし、受益権の帰属は、委託者があらかじめこの信託の受益権を取り扱うことについて同意した一の振替機関（社振法第2条に規定する「振替機関」をいい、以下「振替機関」といいます。）および当該振替機関の下位の口座管理機関（社振法第2条に規定する「口座管理機関」をいい、振替機関を含め、以下「振替機関等」といいます。）の振替口座簿に記載または記録されることにより定まります（以下、振替口座簿に記載または記録されることにより定まる受益権を「振替受益権」といいます。）。

② 委託者は、この信託の受益権を取り扱う振替機関が社振法の規定により主務大臣の指定を取り消された場合または当該指定が効力を失った場合であって、当該振替機関の振替業を承継する者が存在しない場合、その他やむを得ない事情がある場合を除き、振替受益権を表示する受益証券を発行しません。なお、受益者は、委託者がやむを得ない事情等により受益証券を発行する場合を除き、無記名式受益証券から記名式受益証券への変

更の請求、記名式受益証券から無記名式受益証券への変更の請求、受益証券の再発行の請求を行わないものとします。

- ③ 委託者は、第5条（受益権の分割および再分割）の規定により分割された受益権について、振替機関等の振替口座簿への新たな記載または記録をするため社振法に定める事項の振替機関への通知を行うものとします。振替機関等は、委託者から振替機関への通知があった場合、社振法の規定にしたがい、その備える振替口座簿への新たな記載または記録を行います。

【受益権の設定に係る受託者の通知】

第11条 受託者は、信託契約締結日に生じた受益権については信託契約締結日に、追加信託により生じた受益権については追加信託のつど、振替機関の定める方法により、振替機関へ当該受益権に係る信託を設定した旨の通知を行います。

【受益権の申込単位および価額】

第12条 指定販売会社（委託者の指定する金融商品取引法第28条第1項に規定する第一種金融商品取引業を行う者および委託者の指定する金融商品取引法第2条第11項に規定する登録金融機関をいいます。以下同じ。）は、第5条（受益権の分割および再分割）第1項の規定により分割される受益権の取得申込者に対し、1口以上1口単位で指定販売会社が別に定める単位をもって取得申込に応ずることができるものとします。

- ② 前項の規定にかかわらず、指定販売会社は、取得申込者が指定販売会社と別に定める自動けいぞく投資契約（以下「別に定める契約」といいます。）を締結した場合に限り、1円以上1円単位をもって当該受益権の取得の申込に応ずることができるものとします。ただし、第47条（収益分配金、償還金および一部解約金の支払ならびに収益分配金の再投資）第2項に規定する収益分配金の再投資に係る受益権の取得の申込を行う場合については、1口の整数倍をもって取得の申込に応ずることができます。
- ③ 前2項の取得申込者は指定販売会社に、取得申込と同時にまたはあらかじめ、自己のために開設されたこの信託の受益権の振替を行うための振替機関等の口座を示すものとし、当該口座に当該取得申込者に係る口数の増加の記載または記録が行われます。なお、指定販売会社は、当該取得申込の代金（第5項の受益権の価額に当該取得申込の口数を乗じて得た額をいいます。）の支払と引き換えに、当該口座に当該取得申込者に係る口数の増加の記載または記録を行うことができます。
- ④ 第1項および第2項の規定にかかわらず、取得申込受付日が別に定める受付不可日のいずれかに該当する場合には、受益権の取得の申込を受付けないものとします。また、このほか取引所（金融商品取引法第2条第16項に規定する金融商品取引所および金融商品取引法第2条第8項第3号ロに規定する外国金融商品市場をいいます。以下同じ。）における取引の停止、外国為替取引の停止その他やむを得ない事情が発生し、委託者が追加設定を制限する措置を取った場合には、指定販売会社は、受益権の取得申込の受付を中止することおよび既に受付けた取得申込の受付を取消すことができます。
- ⑤ 第1項および第2項の受益権の価額は、取得申込受付日の翌営業日の基準価額に、次項に規定する手数料および当該手数料に係る消費税および地方消費税（以下「消費税等」といいます。）に相当する金額を加算した価額とします。ただし、この信託契約締結日前の取得申込に係る受益権の価額は、1口につき1円に、次項に規定する手数料および当該手数料に係る消費税等に相当する金額を加算した価額とします。
- ⑥ 前項の手数料の額は、指定販売会社がそれぞれ別に定める金額とします。
- ⑦ 第5項の規定にかかわらず、受益者が別に定める契約に基づいて収益分配金を再投資する場合の受益権の価額は、原則として、第40条（信託の計算期間）に規定する各計算期間終了日の基準価額とします。

【受益権の譲渡に係る記載または記録】

第13条 受益者は、その保有する受益権を譲渡する場合には、当該受益者の譲渡の対象とする受益権が記載または記録されている振替口座簿に係る振替機関等に振替の申請をするものとします。

- ② 前項の申請のある場合には、前項の振替機関等は、当該譲渡に係る譲渡人の保有する受益権の口数の減少および譲受人の保有する受益権の口数の増加につき、その備える振替口座簿に記載または記録するものとします。ただし、前項の振替機関等が振替先口座を開設したものでない場合には、譲受人の振替先口座を開設した他の振替機関等（当該他の振替機関等の上位機関を含みます。）に社振法の規定にしたがい、譲受人の振替先口座に受益権の口数の増加の記載または記録が行われるよう通知するものとします。
- ③ 委託者は、第1項に規定する振替について、当該受益者の譲渡の対象とする受益権が記載または記録されている振替口座簿に係る振替機関等と譲受人の振替先口座を開設した振替機関等が異なる場合等において、委託者が必要と認めるときまたはやむを得ない事情があると判断したときは、振替停止日や振替停止期間を設けることができます。

【受益権の譲渡の対抗要件】

第14条 受益権の譲渡は、前条（受益権の譲渡に係る記載または記録）の規定による振替口座簿への記載または記録によらなければ、委託者および受託者に対抗することができません。

【投資の対象とする資産の種類】

第15条 この信託において投資の対象とする資産の種類は、次に掲げる特定資産（投資信託及び投資法人に関する法律施行令第3条で定めるものをいいます。以下同じ。）および次項に掲げる特定資産以外の資産とします。

1. 有価証券
2. デリバティブ取引に係る権利（金融商品取引法第2条第20項に規定するものをいい、約款第22条（先物取引等の運用指図）、第23条（スワップ取引の運用指図）および第24条（金利先渡取引および為替先渡取引の運用指図）に定めるものに限り。）
3. 金銭債権（1.4.に掲げるものに該当するものを除きます。）
4. 約束手形（金融商品取引法第2条第1項第15号に掲げるものを除きます。）

- ② この信託において投資の対象とする特定資産以外の資産は次に掲げるものとします。
為替手形

【運用の指図範囲】

第16条 委託者は、信託金を、主として東京海上アセットマネジメント株式会社を委託者とし、三菱UFJ信託銀行株式会社を受託者として締結された「TMA日本株TOPIXマザーファンド」、「TMA日本債券インデックスマザーファンド」、「TMA外国株式インデックスマザーファンド」、「TMA外国債券インデックスマザーファンド」（以下それぞれを総称し、「マザーファンド」といいます。）の受益証券および次の有価証券（金融商品取引法第2条第2項の規定により有価証券とみなされる同項各号に掲げる権利を除きます。）に投資することを指図します。

1. 株券または新株引受権証券
2. 国債証券
3. 地方債証券
4. 特別の法律により法人の発行する債券
5. 社債券（新株引受権証券と社債券が一体となった新株引受権付社債券の新株引受権証券を除きます。）
6. 特定目的会社に係る特定社債券（金融商品取引法第2条第1項第4号で定めるものをいいます。）
7. 特別の法律により設立された法人の発行する出資証券（金融商品取引法第2条第1項第6号で定めるものをいいます。）
8. 協同組織金融機関に係る優先出資証券（金融商品取引法第2条第1項第7号で定めるものをいいます。）
9. 特定目的会社に係る優先出資証券または新優先出資引受権を表示する証券（金融商品取引法第2条第1項第8号で定めるものをいいます。）
10. コマーシャル・ペーパー
11. 新株引受権証券（新株引受権証券と社債券が一体となった新株引受権付社債券の新株引受権証券を含みます。）および新株予約権証券
12. 外国または外国の者の発行する証券または証書で、前各号の証券または証書の性質を有するもの
13. 投資信託または外国投資信託の受益証券（金融商品取引法第2条第1項第10号で定めるものをいいます。）
14. 投資証券、投資法人債券または外国投資証券（金融商品取引法第2条第1項第11号で定めるものをいいます。）
15. 外国貸付債権信託受益証券（金融商品取引法第2条第1項第18号で定めるものをいいます。）
16. オプションを表示する証券または証書（金融商品取引法第2条第1項第19号で定めるものをいい、有価証券に係るものに限りません。）
17. 預託証券（金融商品取引法第2条第1項第20号で定めるものをいいます。）
18. 外国法人が発行する譲渡性預金証券
19. 指定金銭信託の受益証券（金融商品取引法第2条第1項第14号で定める受益証券発行信託の受益証券に限ります。）
20. 抵当証券（金融商品取引法第2条第1項第16号で定めるものをいいます。）
21. 貸付債権信託受益権であって金融商品取引法第2条第1項第14号で定める受益証券発行信託の受益証券に表示されるべきもの
22. 受益証券発行信託の受益証券（金融商品取引法第2条第1項第14号で定めるものをいい、前各号に該当するものを除きます。）
23. 外国の者に対する権利で前2号の有価証券の性質を有するもの

なお、第1号の証券または証書、第12号および第17号の証券または証書のうち第1号の証券または証書の性質を有するものを以下「株式」といい、第2号から第6号までの証券、第12号および第17号の証券または証書のうち第2号から第6号までの証券の性質を有するものならびに第14号の投資法人債券を以下「公社債」といい、第13号の証券および第14号の証券（投資法人債券を除きます。）を以下「投資信託証券」といいます。

- ② 委託者は、信託金を、前項に掲げる有価証券のほか、次に掲げる金融商品（金融商品取引法第2条第2項の規定により有価証券とみなされる同項各号に掲げる権利を含みます。）により運用することを指図することができます。
1. 預金
 2. 指定金銭信託（金融商品取引法第2条第1項第14号に規定する受益証券発行信託を除きます。）
 3. コール・ローン
 4. 手形割引市場において売買される手形
 5. 貸付債権信託受益権であって金融商品取引法第2条第2項第1号で定めるもの
 6. 外国の者に対する権利で前号の権利の性質を有するもの
- ③ 第1項の規定にかかわらず、この信託の設定、解約、償還、投資環境の変動等への対応等、委託者が運用上必要と認めるときは、委託者は、信託金を、前項に掲げる金融商品により運用することの指図ができます。
- ④ 委託者は、信託財産に属する新株引受権証券および新株予約権証券の時価総額とマザーファンドに属する新株引受権証券および新株予約権証券の時価総額のうち信託財産に属するとみなした額との合計額が、信託財産の純資産総額の100分の20を超えることとなる投資の指図をしません。
- ⑤ 委託者は、信託財産に属する投資信託証券（マザーファンド受益証券ならびに取引所に上場し、かつ当該取引所において常時売却可能な投資信託証券、また既に組入れていた株式等が転換等により投資信託証券に該当することとなった投資信託証券を除きます。）の時価総額とマザーファンドに属する投資信託証券の時価総額

のうち信託財産に属するとみなした額との合計額が、信託財産の純資産総額の100分の5を超えることとなる投資の指図をしません。

- ⑥ 前2項において信託財産に属するとみなした額とは、信託財産に属するマザーファンドの受益証券の時価総額に、マザーファンドの信託財産の純資産総額に占める当該資産の時価総額の割合を乗じて得た額をいいます。

【利害関係人等との取引等】

第17条 受託者は、受益者の保護に支障を生じることがないものであり、かつ信託業法、投資信託及び投資法人に関する法律ならびに関連法令に反しない場合には、委託者の指図により、信託財産と、受託者（第三者との間において信託財産のためにする取引その他の行為であって、受託者が当該第三者の代理人となって行うものを含みます。）および受託者の利害関係人、第32条（信託業務の委託等）第1項に定める信託業務の委託先およびその利害関係人または受託者における他の信託財産との間で、第15条（投資の対象とする資産の種類）および前条（運用の指図範囲）に掲げる資産への投資等ならびに第21条（信用取引の指図範囲）から第24条（金利先渡取引および為替先渡取引の運用指図）まで、第26条（有価証券の貸付の指図および範囲）から第28条（有価証券の借入）まで、第30条（外国為替予約の指図）、第35条（有価証券の売却等の指図）から第37条（資金の借入）までに掲げる取引その他これらに類する行為を行うことができます。

- ② 受託者は、受託者がこの信託の受託者としての権限に基づいて信託事務の処理として行うことができる取引その他の行為について、受託者または受託者の利害関係人の計算で行うことができるものとします。なお、受託者の利害関係人が当該利害関係人の計算で行う場合も同様とします。

- ③ 委託者は、金融商品取引法、投資信託及び投資法人に関する法律ならびに関連法令に反しない場合には、信託財産と、委託者、その取締役、執行役および委託者の利害関係人等（金融商品取引法第31条の4第3項および同条第4項に規定する親法人等または子法人等をいいます。）または委託者が運用の指図を行う他の信託財産との間で、第15条（投資の対象とする資産の種類）および前条（運用の指図範囲）に掲げる資産への投資等ならびに第21条（信用取引の指図範囲）から第24条（金利先渡取引および為替先渡取引の運用指図）まで、第26条（有価証券の貸付の指図および範囲）から第28条（有価証券の借入）まで、第30条（外国為替予約の指図）、第35条（有価証券の売却等の指図）から第37条（資金の借入）までに掲げる取引その他これらに類する行為を行うことの指図をすることができ、受託者は、委託者の指図により、当該投資等ならびに当該取引、当該行為を行うことができます。

- ④ 前3項の場合、委託者および受託者は、受益者に対して信託法第31条第3項および同法第32条第3項の通知は行いません。

【運用の基本方針】

第18条 委託者は、信託財産の運用にあたっては、別に定める運用の基本方針にしたがって、その指図を行います。

【投資する株式等の範囲】

第19条 委託者が投資することを指図する株式、新株引受権証券および新株予約権証券は、取引所に上場されている株式の発行会社の発行するものおよび取引所に準ずる市場において取引されている株式の発行会社の発行するものとします。ただし、株主割当または社債権者割当により取得する株式、新株引受権証券および新株予約権証券については、この限りではありません。

- ② 前項の規定にかかわらず、上場予定または登録予定の株式、新株引受権証券および新株予約権証券で目論見書等において上場または登録されることが確認できるものについては、委託者が投資することを指図することができるものとします。

【同一銘柄の株式等への投資制限】

第20条 委託者は、信託財産に属する同一銘柄の株式の時価総額とマザーファンドに属する当該同一銘柄の株式の時価総額のうち信託財産に属するとみなした額との合計額が、信託財産の純資産総額の100分の10を超えることとなる投資の指図をしません。

- ② 委託者は、信託財産に属する同一銘柄の新株引受権証券および新株予約権証券の時価総額とマザーファンドに属する当該同一銘柄の新株引受権証券および新株予約権証券の時価総額のうち信託財産に属するとみなした額との合計額が、信託財産の純資産総額の100分の10を超えることとなる投資の指図をしません。

- ③ 委託者は、信託財産に属する同一銘柄の転換社債ならびに新株予約権付社債のうち会社法第236条第1項第3号の財産が当該新株予約権付社債についての社債であって当該社債と当該新株予約権がそれぞれ単独で存在し得ないことをあらかじめ明確にしているもの（以下会社法施行前の旧商法第341条ノ3第1項第7号および第8号の定めがある新株予約権付社債を含め「転換社債型新株予約権付社債」といいます。）の時価総額とマザーファンドに属する当該同一銘柄の転換社債ならびに転換社債型新株予約権付社債の時価総額のうち信託財産に属するとみなした額との合計額が、信託財産の純資産総額の100分の10を超えることとなる投資の指図をしません。

- ④ 前3項において信託財産に属するとみなした額とは、信託財産に属するマザーファンドの受益証券の時価総額に、マザーファンドの信託財産の純資産総額に占める当該資産の時価総額の割合を乗じて得た額をいいます。

【信用取引の指図範囲】

第21条 委託者は、信託財産の効率的な運用に資するため、信用取引により株券を売付けることの指図をすることができます。なお、当該売付の決済については、株券の引渡または買戻により行うことの指図をすることができます。

- ② 前項の信用取引の指図は、当該売付に係る建玉の時価総額とマザーファンドの信託財産に属する当該売付に係る建玉の時価総額のうち信託財産に属するとみなした額（信託財産に属するマザーファンドの受益証券の時価総額に、マザーファンドの信託財産の純資産総額に占める当該資産の時価総額の割合を乗じて得た額をいいます。）との合計額が信託財産の純資産総額の範囲内とします。

- ③ 信託財産の一部解約等の事由により、前項の売付に係る建玉の時価総額の合計額が信託財産の純資産総額を超えることとなった場合には、委託者は速やかに、その超える額に相当する売付の一部を決済するための指図をするものとします。

【先物取引等の運用指図】

第22条 委託者は、信託財産の効率的な運用に資するため、日本国内の取引所における有価証券先物取引（金融商品取引法第28条第8項第3号イに掲げるものをいいます。）、有価証券指数等先物取引（金融商品取引法第28条第8項第3号ロに掲げるものをいいます。）および有価証券オプション取引（金融商品取引法第28条第8項第3号ハに掲げるものをいいます。）ならびに外国の取引所におけるこれらの取引と類似の取引を行うことの指図をすることができます。なお、選択権取引は、オプション取引に含めるものとします（以下同じ。）。

- ② 委託者は、信託財産の効率的な運用に資するため、日本国内の取引所における通貨に係る先物取引およびオプション取引ならびに外国の取引所における通貨に係る先物取引およびオプション取引を行うことの指図をすることができます。
- ③ 委託者は、信託財産の効率的な運用に資するため、日本国内の取引所における金利に係る先物取引およびオプション取引ならびに外国の取引所におけるこれらの取引と類似の取引を行うことの指図をすることができます。

【スワップ取引の運用指図】

第23条 委託者は、信託財産の効率的な運用に資するため、異なった通貨、異なった受取金利または異なった受取金利とその元本を一定の条件のもとに交換する取引（以下「スワップ取引」といいます。）を行うことの指図をすることができます。

- ② スワップ取引の指図にあたっては、当該取引の契約期限が、原則として第4条（信託期間）に定める信託期間を超えないものとします。ただし、当該取引が信託期間内で全部解約が可能なものについてはこの限りではありません。
- ③ スワップ取引の評価は、市場実勢金利等をもとに算出した価額で行うものとします。
- ④ 委託者は、スワップ取引を行うにあたり担保の提供あるいは受入が必要と認めるときは、担保の提供あるいは受入の指図を行うものとします。

【金利先渡取引および為替先渡取引の運用指図】

第24条 委託者は、信託財産の効率的な運用に資するため、金利先渡取引および為替先渡取引を行うことの指図をすることができます。

- ② 金利先渡取引および為替先渡取引の指図にあたっては、当該取引の決済日が、原則として第4条（信託期間）に定める信託期間を超えないものとします。ただし、当該取引が信託期間内で全部解約が可能なものについてはこの限りではありません。
- ③ 金利先渡取引および為替先渡取引の評価は、市場実勢金利等をもとに算出した価額で行うものとします。
- ④ 委託者は、金利先渡取引および為替先渡取引を行うにあたり担保の提供あるいは受入が必要と認めるときは、担保の提供あるいは受入の指図を行うものとします。

【デリバティブ取引等に係る投資制限】

第25条 デリバティブ取引等について、一般社団法人投資信託協会規則の定めるところにしたがい、合理的な方法により算出した額が信託財産の純資産総額を超えないものとします。

【有価証券の貸付の指図および範囲】

第26条 委託者は、信託財産の効率的な運用に資するため、信託財産に属する株式および公社債を次の各号の範囲内で貸付の指図をすることができます。

1. 株式の貸付は、貸付時点において、貸付株式の時価合計額が、信託財産で保有する株式の時価合計額を超えないものとします。
 2. 公社債の貸付は、貸付時点において、貸付公社債の額面金額の合計額が、信託財産で保有する公社債の額面金額の合計額を超えないものとします。
- ② 前項各号に定める限度額を超えることとなった場合には、委託者は速やかに、その超える額に相当する契約の一部の解約を指図するものとします。
- ③ 委託者は、有価証券の貸付にあたって必要と認めるときは、担保の受入の指図を行うものとします。

【有価証券の空売の運用指図】

第27条 委託者は、信託財産の効率的な運用に資するため、信託財産において有しない有価証券または第28条（有価証券の借入）の規定により借入れた有価証券を売付けることの指図をすることができます。なお、当該売付の決済については、売付けた有価証券の引渡または買戻により行うことの指図をすることができるものとします。

- ② 前項の売付の指図は、当該売付に係る有価証券の時価総額が信託財産の純資産総額の範囲内で行うことができるものとします。
- ③ 信託財産の一部解約等の事由により、前項の売付に係る有価証券の時価総額が信託財産の純資産総額を超えることとなった場合には、委託者は速やかに、その額を超える額に相当する売付の一部を決済するための指図をするものとします。

【有価証券の借入】

第28条 委託者は、信託財産の効率的な運用に資するため、有価証券の借入の指図をすることができます。なお、当該有価証券の借入を行うにあたり担保の提供が必要と認めるときは、担保の提供の指図を行うものとします。

- ② 前項の借入の指図は、当該借入に係る有価証券の時価総額が信託財産の純資産総額の範囲内で行うことができるものとします。
- ③ 信託財産の一部解約等の事由により、前項の借入に係る有価証券の時価総額が信託財産の純資産総額を超え

ることとなった場合には、委託者は速やかに、その超える額に相当する借入れた有価証券の一部を返還するための指図をするものとします。

- ④ 第1項の借入に係る品借料は信託財産中から支弁します。

【特別な場合の外貨建有価証券への投資制限】

第29条 外貨建有価証券への投資については、日本の国際収支上の理由等により特に必要と認められる場合には、制約されることがあります。

【外国為替予約の指図】

第30条 委託者は、信託財産の効率的な運用に資するため、ならびに信託財産に属する外貨建資産（マザーファンドの信託財産に属する外貨建資産のうち信託財産に属するとみなした額を含みます。）の為替変動リスクを回避するため、外国為替の売買の予約取引の指図をすることができます。

- ② 前項の指図は、信託財産に係る為替の買予約の合計額と売予約の合計額との差額につき円換算した額が、信託財産の純資産総額を超えないものとします。ただし、信託財産に属する外貨建資産（マザーファンドの信託財産に属する外貨建資産のうち信託財産に属するとみなした額を含みます。）の為替変動リスクを回避するためにする当該予約取引の指図については、この限りではありません。
- ③ 信託財産の一部解約等の事由により前項の限度額を超えることとなった場合には、委託者は所定の期間内にその超える額に相当する為替予約の一部を解消するための外国為替の売買の予約取引の指図をするものとします。
- ④ 第1項および第2項において信託財産に属するとみなした額とは、信託財産に属するマザーファンドの受益証券の時価総額に、マザーファンドの信託財産の純資産総額に占める外貨建資産の時価総額の割合を乗じて得た額をいいます。

【信用リスク集中回避のための投資制限】

第31条 一般社団法人投資信託協会規則に定める一の者に対する株式等エクスポージャー、債券等エクスポージャーおよびデリバティブ等エクスポージャーの信託財産の純資産総額に対する比率は、原則として、それぞれ100分の10、合計で100分の20を超えないものとし、当該比率を超えることとなった場合には、委託者は、一般社団法人投資信託協会規則にしたがい当該比率以内となるよう調整を行うこととします。

【信託業務の委託等】

第32条 受託者は、委託者と協議のうえ、信託業務の一部について、信託業法第22条第1項に定める信託業務の委託をするときは、以下に掲げる基準のすべてに適合するもの（受託者の利害関係人を含みます。）を委託先として選定します。

1. 委託先の信用力に照らし、継続的に委託業務の遂行に懸念がないこと
 2. 委託先の委託業務に係る実績等に照らし、委託業務を確実に処理する能力があると認められること
 3. 委託される信託財産に属する財産と自己の固有財産その他の財産とを区分する等の管理を行う体制が整備されていること
 4. 内部管理に関する業務を適正に遂行するための体制が整備されていること
- ② 受託者は、前項に定める委託先の選定にあたっては、当該委託先が前項各号に掲げる基準に適合していることを確認するものとします。
- ③ 前2項にかかわらず、受託者は、次の各号に掲げる業務を、受託者および委託者が適当と認める者（受託者の利害関係人を含みます。）に委託することができるものとします。
1. 信託財産の保存に係る業務
 2. 信託財産の性質を変えない範囲内において、その利用または改良を目的とする業務
 3. 委託者のみの指図により信託財産の処分およびその他の信託の目的の達成のために必要な行為に係る業務
 4. 受託者が行う業務の遂行にとって補助的な機能を有する行為

【混蔵寄託】

第33条 金融機関または第一種金融商品取引業者（金融商品取引法第28条第1項に規定する第一種金融商品取引業を行う者をいいます。本条においては、外国の法令に準拠して設立された法人でこの者に類する者を含みます。）から、売買代金および償還金等について円貨で約定し円貨で決済する取引により取得した外国において発行された譲渡性預金証書またはコマーシャル・ペーパーは、当該金融機関または第一種金融商品取引業者が保管契約を締結した保管機関に当該金融機関または第一種金融商品取引業者の名義で混蔵寄託できるものとします。

【信託財産の登記等および記載等の留保等】

第34条 信託の登記または登録をすることができる信託財産については、信託の登記または登録をすることとします。ただし、受託者が認める場合は、信託の登記または登録を留保することがあります。

- ② 前項ただし書きにかかわらず、受益者保護のために委託者または受託者が必要と認めるときは、速やかに登記または登録をするものとします。
- ③ 信託財産に属する旨の記載または記録をすることができる信託財産については、信託財産に属する旨の記載または記録をするとともに、その計算を明らかにする方法により分別して管理するものとします。ただし、受託者が認める場合は、その計算を明らかにする方法により分別して管理することがあります。
- ④ 動産（金銭を除きます。）については、外形上区別することができる方法によるほか、その計算を明らかにする方法により分別して管理することがあります。

【有価証券の売却等の指図】

第35条 委託者は、信託財産に属するマザーファンドの受益証券に係る信託契約の一部解約の請求ならびに信託財産に属する有価証券の売却等の指図ができます。

【再投資の指図】

第36条 委託者は、前条（有価証券の売却等の指図）の規定による一部解約代金、売却代金、有価証券に係る償還金等、株式の清算分配金、有価証券等に係る利子等、株式の配当金およびその他の収入金を再投資することの指図ができます。

【資金の借入】

第37条 委託者は、信託財産の効率的な運用ならびに運用の安定性に資するため、一部解約に伴う支払資金の手当て（一部解約に伴う支払資金の手当てのために借入れた資金の返済を含みます。）を目的として、または再投資に係る収益分配金の支払資金の手当てを目的として、資金借入れ（コール市場を通じる場合を含みます。）の指図をすることができます。なお、当該借入金をもって有価証券等の運用は行わないものとします。

- ② 一部解約に伴う支払資金の手当てに係る借入期間は、受益者への解約代金支払開始日から信託財産で保有する有価証券等の売却代金の受渡日までの間または受益者への解約代金支払開始日から信託財産で保有する有価証券等の解約代金入金日までの間もしくは受益者への解約代金支払開始日から信託財産で保有する有価証券等の償還金入金日までの期間が5営業日以内である場合の当該期間とし、資金借入額は当該有価証券等の売却代金、解約代金および償還金の合計額を限度とします。
- ③ 収益分配金の再投資に係る借入期間は信託財産から収益分配金が支弁される日からその翌営業日までとし、資金借入額は収益分配金の再投資額を限度とします。
- ④ 借入金の利息は信託財産中から支弁します。

【損益の帰属】

第38条 委託者の指図に基づく行為により信託財産に生じた利益および損失は、すべて受益者に帰属します。

【受託者による資金の立替】

第39条 信託財産に属する有価証券について、借替、転換、新株発行または株式割当がある場合で、委託者の申出があるときは、受託者は、資金の立替をすることができます。

- ② 信託財産に属する有価証券に係る償還金等、株式の清算分配金、有価証券等に係る利子等、株式の配当金およびその他の未収入金で、信託終了日までにその金額を見積りうるものがあるときは、受託者がこれを立替えて信託財産に繰入れることができます。
- ③ 前2項の立替金の決済および利息については、受託者と委託者との協議によりそのつど別にこれを定めます。

【信託の計算期間】

第40条 この信託の計算期間は、毎年1月26日から翌年1月25日までとすることを原則とします。

- ② 前項の規定にかかわらず、前項の原則により各計算期間終了日に該当する日（以下「該当日」といいます。）が休業日のとき、各計算期間終了日は、該当日の翌営業日（法令により、これと異なる日を計算期間終了日と定められている場合には、法令にしたがいます。）とし、その翌日より次の計算期間が開始されるものとします。ただし、第1計算期間は信託契約締結日から2020年1月27日までとし、最終計算期間の終了日は第4条（信託期間）に定める信託期間の終了日とします。

【信託財産に関する報告等】

第41条 受託者は、毎計算期末に損益計算を行い、信託財産に関する報告書を作成して、これを委託者に提出します。

- ② 受託者は、信託終了のときに最終計算を行い、信託財産に関する報告書を作成して、これを委託者に提出します。
- ③ 受託者は、前2項の報告を行うことにより、受益者に対する信託法第37条第3項に定める報告は行わないこととします。
- ④ 受益者は、受託者に対し、信託法第37条第2項に定める書類または電磁的記録の作成に欠くことのできない情報その他の信託に関する重要な情報および当該受益者以外の者の利益を害するおそれのない情報を除き、信託法第38条第1項に定める閲覧または謄写の請求をすることはできないものとします。

【他の受益者の氏名等の開示の請求の制限】

第42条 この信託の受益者は、委託者または受託者に対し、次に掲げる事項の開示の請求を行うことはできません。

1. 他の受益者の氏名または名称および住所
2. 他の受益者が有する受益権の内容

【信託事務の諸費用および監査報酬】

第43条 信託財産に関する租税、信託事務の処理に要する諸費用（消費税等相当額を含みます。）、信託財産に係る監査報酬および当該監査報酬に係る消費税等相当額ならびに受託者の立替えた立替金の利息（これらを以下「諸経費」といいます。）は、受益者の負担とし、信託財産中から支弁します。

- ② 信託財産に係る監査報酬および当該監査報酬に係る消費税等相当額は、毎計算期間の最初の6ヵ月の終了日および毎計算期末または信託終了のとき信託財産中から支弁します。

【信託報酬の総額および支弁の時期】

第44条 委託者および受託者の信託報酬の総額は、第40条（信託の計算期間）に規定する計算期間を通じて毎日、信託財産の純資産総額に、計算期間に応じ、次の各号に掲げる率を乗じて得た額とします。

1. 第1計算期間から第36計算期間まで：年10,000分の28
2. 第37計算期間以降：年10,000分の18
- ② 前項の信託報酬は、毎計算期間の最初の6ヵ月の終了日および毎計算期末または信託終了のとき信託財産中から支弁するものとし、委託者と受託者との間の配分は別に定めます。
- ③ 第1項の信託報酬に係る消費税等に相当する金額を、信託報酬支弁のときに信託財産中から支弁します。

【収益の分配】

第45条 信託財産から生ずる毎計算期末における利益は、次の方法により処理します。

1. 配当金、利子、貸付有価証券に係る品賃料およびこれらに類する収益から支払利息を控除した額（「配当等収益」といいます。）は、諸経費、信託報酬および当該信託報酬に係る消費税等に相当する金額を控除した後、その残額を受益者に分配することができます。なお、次期以降の分配金にあてるため、その一部を分配準備積立金として積み立てることができます。
2. 売買損益に評価損益を加減した利益金額（以下「売買益」といいます。）は、諸経費、信託報酬および当該信託報酬に係る消費税等に相当する金額を控除し、繰越欠損金のあるときは、その全額を売買益をもって補てんした後、受益者に分配することができます。なお、次期以降の分配にあてるため、その一部を分配準備積立金として積み立てることができます。

② 毎計算期末において、信託財産につき生じた損失は、次期に繰越します。

【収益分配金、償還金および一部解約金の払い込みと支払に関する受託者の免責】

第46条 受託者は、収益分配金については、原則として毎計算期間終了日の翌営業日に、償還金（信託終了時における信託財産の純資産総額を受益権口数で除した額をいいます。以下同じ。）については第47条（収益分配金、償還金および一部解約金の支払ならびに収益分配金の再投資）第3項に規定する支払開始日までに、一部解約金（第49条（一部解約）第2項の一部解約の価額に当該一部解約口数を乗じて得た額をいいます。以下同じ。）については第47条（収益分配金、償還金および一部解約金の支払ならびに収益分配金の再投資）第4項に規定する支払日までに、その全額を委託者の指定する預金口座等に払い込みます。

② 受託者は、前項の規定により委託者の指定する預金口座等に収益分配金、償還金および一部解約金を払い込んだ後は、受益者に対する支払につき、その責に任じません。

【収益分配金、償還金および一部解約金の支払ならびに収益分配金の再投資】

第47条 収益分配金は、毎計算期間終了後1ヵ月以内の委託者の指定する日から指定販売会社の営業所等において、毎計算期間の末日において振替機関等の振替口座簿に記載または記録されている受益者（当該収益分配金に係る計算期間の末日以前において一部解約が行われた受益権に係る受益者を除きます。また、当該収益分配金に係る計算期間の末日以前に設定された受益権で取得申込代金支払前のため指定販売会社の名義で記載または記録されている受益権については原則として取得申込者としします。）に支払います。

② 前項の規定にかかわらず、別に定める契約に基づいて収益分配金を再投資する受益者については、受託者が委託者の指定する預金口座等に払い込むことにより、原則として毎計算期間終了日の翌営業日に収益分配金が指定販売会社に交付されます。この場合、指定販売会社は、受益者に対し遅滞なく収益分配金の再投資に係る受益権の売付を行います。当該売付により増加した受益権は、第10条（受益権の帰属と受益証券の不発行）第3項の規定にしたがい、振替口座簿に記載または記録されます。

③ 償還金は、信託終了日後1ヵ月以内の委託者の指定する日から指定販売会社の営業所等において、信託終了日において振替機関等の振替口座簿に記載または記録されている受益者（信託終了日以前において一部解約が行われた受益権に係る受益者を除きます。また、当該信託終了日以前に設定された受益権で取得申込代金支払前のため指定販売会社の名義で記載または記録されている受益権については原則として取得申込者としします。）に支払います。なお、当該受益者は、その口座が開設されている振替機関等に対して委託者がこの信託の償還をするのと引き換えに、当該償還に係る受益権の口数と同口数の抹消の申請を行うものとし、社振法の規定にしたがい当該振替機関等の口座において当該口数の減少の記載または記録が行われます。

④ 一部解約金は、受益者の請求を受けた日から起算して、原則として5営業日目から指定販売会社の営業所等において受益者に支払います。

⑤ 収益分配金、償還金および一部解約金に係る収益調整金は、原則として、受益者毎の信託時の受益権の価額等に応じて計算されるものとしします。

⑥ 前項に規定する「収益調整金」は、所得税法施行令第27条の規定によるものとし、受益者毎の信託時の受益権の価額と元本の差額をいい、原則として追加信託のつど当該口数により加重平均され、収益分配のつど調整されるものとしします。

また、「受益者毎の信託時の受益権の価額等」とは、原則として受益者毎の信託時の受益権の価額をいい、追加信託のつど当該口数により加重平均され、収益分配のつど調整されるものとしします。

【収益分配金および償還金の時効】

第48条 受益者が、収益分配金については前条（収益分配金、償還金および一部解約金の支払ならびに収益分配金の再投資）第1項に規定する支払開始日から5年間その支払を請求しないとき、信託終了による償還金については前条（収益分配金、償還金および一部解約金の支払ならびに収益分配金の再投資）第3項に規定する支払開始日から10年間その支払を請求しないときは、その権利を失い、受託者から交付を受けた金銭は、委託者に帰属します。

【一部解約】

第49条 受益者は、自己に帰属する受益権について、委託者に1口単位をもって一部解約の実行を請求することができます。

② 委託者は、前項の一部解約の実行の請求を受けた場合には、この信託契約の一部を解約します。この場合における一部解約の価額は、当該請求受付日の翌営業日の基準価額としします。なお、前項の一部解約の実行の請求を行う受益者は、その口座が開設されている振替機関等に対して当該受益者の請求に係るこの信託契約の一部解約を委託者が行うのと引き換えに、当該一部解約に係る受益権の口数と同口数の抹消の申請を行うものとし、社振法の規定にしたがい当該振替機関等の口座において当該口数の減少の記載または記録が行われます。

③ 一部解約の実行の請求を受益者がするときは、指定販売会社に対し、振替受益権をもって行うものとしします。

④ 第1項の規定にかかわらず、一部解約の実行の請求の受付日が別に定める受付不可日のいずれかに該当する場合には、一部解約の実行の請求を受けないものとしします。また、委託者は、取引所における取引の停止、

外国為替取引の停止その他やむを得ない事情があるときは、第1項による一部解約の実行の請求の受付を中止することおよび既に受付けた一部解約の実行の請求の受付を取消することができます。

- ⑤ 前項により一部解約の実行の請求の受付が中止された場合には、受益者は、当該受付中止以前に行った当日の一部解約の実行の請求を撤回できます。ただし、受益者がその一部解約の実行の請求を撤回しない場合には、当該受益権の一部解約の価額は、当該受付中止を解除した後の最初の基準価額の計算日に一部解約の実行の請求を受付けたものとして、第2項の規定に準じて計算された価額とします。

【質権口記載または記録の受益権の取り扱い】

第50条 振替機関等の振替口座簿の質権口に記載または記録されている受益権に係る収益分配金の支払、一部解約の実行の請求の受付、一部解約金および償還金の支払等については、この約款によるほか、民法その他の法令等にしがって取り扱われます。

【信託契約の解約】

第51条 委託者は、信託期間中において、信託契約の一部を解約することにより受益権の総口数が10億口を下ることとなったとき、この信託契約を解約することが受益者のため有利であると認めるとき、またはやむを得ない事情が発生したときは、受託者と合意のうえ、この信託契約を解約し、信託を終了させることができます。この場合において、委託者は、あらかじめ、解約しようとする旨を監督官庁に届け出ます。

- ② 委託者は、前項の事項について、書面による決議（以下「書面決議」といいます。）を行います。この場合において、あらかじめ、書面決議の日ならびに信託契約の解約の理由などの事項を定め、当該決議の日の2週間前までに、この信託契約に係る知れている受益者に対し、書面をもってこれらの事項を記載した書面決議の通知を發します。

- ③ 前項の書面決議において、受益者（委託者およびこの信託の信託財産にこの信託の受益権が属するときの当該受益権に係る受益者としての受託者を除きます。以下本項において同じ。）は受益権の口数に応じて、議決権を有し、これを行使することができます。なお、知れている受益者が議決権を行使しないときは、当該知れている受益者は書面決議について賛成するものとみなします。

- ④ 第2項の書面決議は議決権を行使することができる受益者の議決権の3分の2以上に当たる多数をもって行います。

- ⑤ 第2項から前項までの規定は、委託者が信託契約の解約について提案をした場合において、当該提案につき、この信託契約に係るすべての受益者が書面または電磁的記録により同意の意思表示をしたときには適用しません。また、信託財産の状態に照らし、真にやむを得ない事情が生じている場合であって、第2項から前項までの手続きを行うことが困難な場合も同様とします。

【信託契約に関する監督官庁の命令】

第52条 委託者は、監督官庁よりこの信託契約の解約の命令を受けたときは、その命令にしたがい、信託契約を解約し信託を終了させます。

- ② 委託者は、監督官庁の命令に基づいてこの信託約款を変更しようとするときは、第56条（信託約款の変更等）の規定にしたがいます。

【委託者の登録取消等に伴う取扱い】

第53条 委託者が監督官庁より登録の取消を受けたとき、解散したときまたは業務を廃止したときは、委託者は、この信託契約を解約し、信託を終了させます。

- ② 前項の規定にかかわらず、監督官庁がこの信託契約に関する委託者の業務を他の投資信託委託会社に引継ぐことを命じたときは、この信託は、第56条（信託約款の変更等）第2項の書面決議で否決された場合を除き、当該投資信託委託会社と受託者との間において存続します。

【委託者の事業の譲渡および承継に伴う取扱い】

第54条 委託者は、事業の全部または一部を譲渡することがあり、これに伴い、この信託契約に関する事業を譲渡することがあります。

- ② 委託者は、分割により事業の全部または一部を承継させることがあり、これに伴い、この信託契約に関する事業を承継させることがあります。

【受託者の辞任および解任に伴う取扱い】

第55条 受託者は、委託者の承諾を受けてその任務を辞任することができます。受託者がその任務に違反して信託財産に著しい損害を与えたことその他重要な事由があるときは、委託者または受益者は、裁判所に受託者の解任を申立てることができます。受託者が辞任した場合、または裁判所が受託者を解任した場合、委託者は、第56条（信託約款の変更等）の規定にしたがい、新受託者を選任します。なお、受益者は、上記によって行う場合を除き、受託者を解任することはできないものとします。

- ② 委託者が新受託者を選任できないときは、委託者はこの信託契約を解約し、信託を終了させます。

【信託約款の変更等】

第56条 委託者は、受益者の利益のため必要と認めるときまたはやむを得ない事情が発生したときは、受託者と合意のうえ、この信託約款を変更することまたはこの信託と他の信託との併合（投資信託及び投資法人に関する法律第16条第2号に規定する「委託者指図型投資信託の併合」をいいます。以下同じ。）を行うことができるものとし、あらかじめ、変更または併合しようとする旨およびその内容を監督官庁に届け出ます。なお、この信託約款は本条に定める以外の方法によって変更することができないものとします。

- ② 委託者は、前項の事項（前項の変更事項にあっては、その内容が重大なものに該当する場合に限り、前項の併合事項にあっては、その併合が受益者の利益に及ぼす影響が軽微なものに該当する場合を除きます。以下「重大な約款の変更等」といいます。）について、書面決議を行います。この場合において、あらかじめ、書面決議の日ならびに重大な約款の変更等の内容およびその理由などの事項を定め、当該決議の日の2週間前ま

で、この信託約款に係る知っている受益者に対し、書面をもってこれらの事項を記載した書面決議の通知を發します。

- ③ 前項の書面決議において、受益者（委託者およびこの信託の信託財産にこの信託の受益権が属するときの当該受益権に係る受益者としての受託者を除きます。以下本項において同じ。）は受益権の口数に応じて、議決権を有し、これを行使することができます。なお、知っている受益者が議決権を行使しないときは、当該知っている受益者は書面決議について賛成するものとみなします。
- ④ 第2項の書面決議は議決権を行使することができる受益者の議決権の3分の2以上に当たる多数をもって行います。
- ⑤ 書面決議の効力は、この信託のすべての受益者に対してその効力を生じます。
- ⑥ 第2項から前項までの規定は、委託者が重大な約款の変更等について提案をした場合において、当該提案につき、この信託約款に係るすべての受益者が書面または電磁的記録により同意の意思表示をしたときには適用しません。
- ⑦ 前各項の規定にかかわらず、この投資信託において併合の書面決議が可決された場合にあっても、当該併合に係る一または複数の他の投資信託において当該併合の書面決議が否決された場合は、当該他の投資信託との併合を行うことはできません。

【反対受益者の受益権買取請求の不適用】

第57条 この信託は、受益者が第49条（一部解約）の規定による一部解約請求を行ったときは、委託者が信託契約の一部の解約をすることにより当該請求に応じ、当該受益権の公正な価格が当該受益者に一部解約金として支払われることとなる委託者指図型投資信託に該当するため、第51条（信託契約の解約）に規定する信託契約の解約または前条（信託約款の変更等）に規定する重大な約款の変更等を行う場合において、投資信託及び投資法人に関する法律第18条第1項に定める反対受益者による受益権買取請求の規定の適用を受けません。

【運用報告書に記載すべき事項の提供】

第58条 委託者は、投資信託及び投資法人に関する法律第14条第1項に定める運用報告書の交付に代えて、運用報告書に記載すべき事項を電磁的方法により提供します。

- ② 前項の規定にかかわらず、委託者は、受益者から運用報告書の交付の請求があった場合には、これを交付します。

【公告】

第59条 委託者が受益者に対してする公告は、電子公告の方法により行い、次のアドレスに掲載します。

<https://www.tokiomarineam.co.jp/>

- ② 前項の電子公告による公告をすることができない事故その他やむを得ない事由が生じた場合の公告は、日本経済新聞に掲載します。

【信託約款に関する疑義の取扱い】

第60条 この信託約款の解釈について疑義を生じたときは、委託者と受託者との協議により定めます。

【附 則】

附則第1条 この信託約款において「自動けいぞく投資約款」とは、この信託について受益権取得申込者と指定販売会社が締結する「自動けいぞく投資約款」と別の名称で同様の権利義務関係を規定する約款または契約を含むものとします。この場合「自動けいぞく投資約款」は当該別の名称に読替えるものとします。

附則第2条 第12条（受益権の申込単位および価額）および第49条（一部解約）に規定する「別に定める受付不可日」は、次のものとします。

ニューヨーク証券取引所の休業日
ロンドン証券取引所の休業日
フランクフルト証券取引所の休業日

附則第3条 第24条（金利先渡取引および為替先渡取引の運用指図）に規定する「金利先渡取引」は、当事者間において、あらかじめ将来の特定の日（以下「決済日」といいます。）における決済日から一定の期間を経過した日（以下「満期日」といいます。）までの期間に係る国内または海外において代表的利率として公表される預金契約または金銭の貸借契約に基づく債権の利率（以下「指標利率」といいます。）の数値を取り決め、その取り決めに係る数値と決済日における当該指標利率の現実の数値との差にあらかじめ元本として定めた金額および当事者間で約定した日数を基準とした数値を乗じた額を決済日における当該指標利率の現実の数値で決済日における現在価値に割り引いた額の金銭の授受を約する取引をいいます。

附則第4条 第24条（金利先渡取引および為替先渡取引の運用指図）に規定する「為替先渡取引」は、当事者間において、あらかじめ決済日から満期日までの期間に係る為替スワップ取引（同一の相手方との間で直物外国為替取引および当該直物外国為替取引と反対売買の関係に立つ先物外国為替取引を同時に約定する取引をいいます。以下本条において同じ。）のスワップ幅（当該直物外国為替取引に係る外国為替相場と当該先物外国為替取引に係る外国為替相場との差を示す数値をいいます。以下本条において同じ。）を取り決め、その取り決めに係るスワップ幅から決済日における当該為替スワップ取引の現実のスワップ幅を差し引いた値にあらかじめ元本として定めた金額を乗じた額を決済日における指標利率の数値で決済日における現在価値に割り引いた額の金銭またはその取り決めに係るスワップ幅から決済日における当該為替スワップ取引の現実のスワップ幅を差し引いた値にあらかじめ元本として定めた金額を乗じた金額とあらかじめ元本として定めた金額について決済日を受渡日として行った先物外国為替取引を決済日における直物外国為替取引で反対売買したときの差金に係る決済日から満期日までの利息とを合算した額を決済日における指標利率の数値で決済日における現在価値に割り引いた額の金銭の授受を約する取引をいいます。

上記条項により信託契約を締結します。

2019年9月20日（信託契約締結日）

委託者 東京海上アセットマネジメント株式会社

受託者 三菱UFJ信託銀行株式会社

追加型証券投資信託

東京海上ターゲット・イヤー・ファンド2065

約 款

東京海上アセットマネジメント株式会社

**追加型証券投資信託 東京海上ターゲット・イヤー・ファンド2065
運用の基本方針**

約款第18条（運用の基本方針）の規定に基づき、委託者が別に定める運用の基本方針は、次のものとします。

1. 基本方針

この投資信託は、信託財産の着実な成長と安定した収益の確保をめざして運用を行います。

2. 運用方法

(1) 投資対象

主として以下の親投資信託（以下「マザーファンド」といいます。）受益証券に投資します。なお、有価証券等の資産に直接投資することがあります。

- TMA日本株TOP I Xマザーファンド
- TMA日本債券インデックスマザーファンド
- TMA外国株式インデックスマザーファンド
- TMA外国債券インデックスマザーファンド

(2) 投資態度

①主として、以下の各指数に連動する投資成果をめざして運用を行う各マザーファンド受益証券への投資を通じて、実質的に国内外の株式および債券に分散投資を行います。

資産	マザーファンド	指数
国内株式	TMA日本株TOP I Xマザーファンド	TOP I X（配当込み）
国内債券	TMA日本債券インデックスマザーファンド	NOMURA-B P I（総合）
外国株式	TMA外国株式インデックスマザーファンド	M S C I コクサイ指数 （配当込み、円ヘッジなし・円ベース）
外国債券	TMA外国債券インデックスマザーファンド	F T S E 世界国債インデックス （除く日本、ヘッジなし・円ベース）

②当初設定時は以下の資産配分比率を参考にポートフォリオを構築します。

- 国内株式：35%
- 国内債券：20%
- 外国株式：35%
- 外国債券：10%

③資産配分比率は、原則として以下の方針で1年ごとに変更します。

- イ. 2065年（ターゲットイヤー）の10年前となる2055年に近づくにしたいが、リスク性資産（国内外の株式）の比率をゆるやかに減少させ、安定性資産（国内外の債券）の比率をゆるやかに増加させる運用をめざします。
- ロ. 2055年からターゲットイヤーに近づくにしたいが、リスク性資産の比率を大きく引き下げ、安定性資産の比率を大きく引き上げる運用をめざします。

④2065年の資産配分比率見直し実施日以降は、マザーファンドへの投資を通じた各資産への当該比率を一定とします。

⑤当ファンドの運用は、ファミリーファンド方式により行います。したがって、実質的な運用は、マザーファンドで行うこととなります。

⑥実質組入外貨建資産については、原則として為替ヘッジを行いません。

⑦資金動向、市況動向、残存期間等の事情によっては、上記のような運用ができない場合があります。

3. 運用制限

- (1) 株式への実質投資割合には制限を設けません。
- (2) 外貨建資産への実質投資割合には制限を設けません。
- (3) 新株引受権証券および新株予約権証券への実質投資割合は、信託財産の純資産総額の 20%以下とします。
- (4) マザーファンド受益証券等を除く投資信託証券への実質投資割合は、信託財産の純資産総額の 5%以下とします。
- (5) 同一銘柄の株式への実質投資割合は、信託財産の純資産総額の 10%以下とします。
- (6) 同一銘柄の新株引受権証券および新株予約権証券への実質投資割合は、信託財産の純資産総額の 10%以下とします。
- (7) 同一銘柄の転換社債および転換社債型新株予約権付社債への実質投資割合は、信託財産の純資産総額の 10%以下とします。
- (8) デリバティブ取引（法人税法第61条の5に定めるものをいいます。）は、価格変動、金利変動および為替変動により生じるリスクを減じる目的ならびに投資の対象とする資産を保有した場合と同様の損益を実現する目的以外には利用しません。
- (9) 外国為替予約取引は、為替相場の変動により生じるリスクを減じる目的以外には利用しません。
- (10) 一般社団法人投資信託協会規則に定める一の者に対する株式等エクスポージャー、債券等エクスポージャーおよびデリバティブ等エクスポージャーの信託財産の純資産総額に対する比率は、原則として、それぞれ 10%、合計で 20%以内とすることとし、当該比率を超えることとなった場合には、委託者は、一般社団法人投資信託協会規則にしたがい当該比率以内となるよう調整を行うこととします。

4. 収益分配方針

毎決算時に、原則として次の方針に基づき分配を行います。

- ① 分配対象額は、経費控除後の、繰越分を含めた配当等収益および売買益（評価益を含みます。）等の全額とします。
- ② 収益分配金額は、委託者が基準価額の水準、市況動向等を勘案して決定します。ただし、分配対象額が少額の場合等には、収益分配を行わないことがあります。
- ③ 収益の分配に充当せず、信託財産内に留保した利益については、運用の基本方針に基づいて運用を行います。

約款

【信託の種類、委託者および受託者】

第1条 この信託は、証券投資信託であり、東京海上アセットマネジメント株式会社を委託者とし、三菱UFJ信託銀行株式会社を受託者とします。

② この信託は、信託法（平成18年法律第108号）（以下「信託法」といいます。）の適用を受けます。

【信託事務の委託】

第2条 受託者は、信託法第28条第1号に基づく信託事務の委託として、信託事務の処理の一部について、金融機関の信託業務の兼営等に関する法律第1条第1項の規定による信託業務の兼営の認可を受けた一の金融機関（受託者の利害関係人（金融機関の信託業務の兼営等に関する法律第2条第1項にて準用する信託業法第29条第2項第1号に規定する利害関係人をいいます。以下同じ。）を含みます。）と信託契約を締結し、これを委託することができます。

② 前項における利害関係人に対する業務の委託については、受益者の保護に支障を生じることがない場合に行うものとします。

【信託の目的、金額および追加信託の限度額】

第3条 委託者は、金50億円を上限として、受益者のために利殖の目的をもって信託し、受託者は、これを引受けません。

② 委託者は、受託者と合意のうえ金1兆円を限度として信託金を追加できるものとします。

③ 委託者は、受託者と合意のうえ、前項の限度額を変更することができます。

【信託期間】

第4条 この信託の期間は、信託契約締結日から第51条（信託契約の解約）第1項、第52条（信託契約に関する監督官庁の命令）第1項、第53条（委託者の登録取消等に伴う取扱い）第1項または第55条（受託者の辞任および解任に伴う取扱い）第2項による信託終了の日までとします。

【受益権の分割および再分割】

第5条 委託者は、第3条（信託の目的、金額および追加信託の限度額）第1項に規定する信託によって生じた受益権については50億円を上限に、追加信託によって生じた受益権については、これを追加信託のつど第8条（追加信託の時期、価額および口数、基準価額の計算方法）第1項の追加口数に、それぞれ均等に分割します。

② 委託者は、受託者と協議のうえ、一定日現在の受益権を均等に再分割できるものとします。

【受益権の取得申込みの勧誘の種類】

第6条 この信託に係る受益権の取得申込みの勧誘は、金融商品取引法第2条第3項第1号に掲げる場合に該当し、投資信託及び投資法人に関する法律第2条第8項で定める公募により行われます。

【当初の受益者】

第7条 この信託契約締結当初および追加信託当初の受益者は、委託者の指定する受益権取得申込者とし、第5条（受益権の分割および再分割）の規定により分割された受益権は、その取得申込口数に応じて、取得申込者に帰属します。

【追加信託の時期、価額および口数、基準価額の計算方法】

第8条 追加信託金は、追加信託を行う日の前営業日（「営業日」とは、委託者の営業日をいいます。また、委託者の営業日以外の日を「休業日」といいます。以下同じ。）の基準価額に、当該追加信託に係る受益権の口数を乗じた額とします。

② この約款において基準価額とは、信託財産に属する資産（受入担保金代用有価証券および第28条（有価証券の借入）に規定する借入有価証券を除きます。）を法令および一般社団法人投資信託協会規則にしたがって時価または一部償却原価法により評価して得た信託財産の資産総額から負債総額を控除した金額（以下「純資産総額」といいます。）を、計算日における受益権総口数で除した金額をいいます。

③ 信託財産に属する外貨建資産（外国通貨表示の有価証券（以下「外貨建有価証券」といいます。））、預金その他の資産をいいます。以下同じ。）の円換算は、原則として日本における計算日の対顧客電信売買相場の仲値によって計算し、第30条（外国為替予約の指図）に規定する外国為替予約に基づく予約為替の評価は原則として日本における計算日の対顧客先物売買相場の仲値によって計算します。

【信託日時異なる受益権の内容】

第9条 この信託の受益権は、信託の日時を異にすることにより差異を生ずることはありません。

【受益権の帰属と受益証券の不発行】

第10条 この信託の受益権は、社債、株式等の振替に関する法律（以下「社振法」といいます。）の規定の適用を受けることとし、受益権の帰属は、委託者があらかじめこの信託の受益権を取り扱うことについて同意した一の振替機関（社振法第2条に規定する「振替機関」をいい、以下「振替機関」といいます。）および当該振替機関の下位の口座管理機関（社振法第2条に規定する「口座管理機関」をいい、振替機関を含め、以下「振替機関等」といいます。）の振替口座簿に記載または記録されることにより定まります（以下、振替口座簿に記載または記録されることにより定まる受益権を「振替受益権」といいます。）。

② 委託者は、この信託の受益権を取り扱う振替機関が社振法の規定により主務大臣の指定を取り消された場合または当該指定が効力を失った場合であって、当該振替機関の振替業を承継する者が存在しない場合、その他やむを得ない事情がある場合を除き、振替受益権を表示する受益証券を発行しません。なお、受益者は、委託者がやむを得ない事情等により受益証券を発行する場合を除き、無記名式受益証券から記名式受益証券への変

更の請求、記名式受益証券から無記名式受益証券への変更の請求、受益証券の再発行の請求を行わないものとします。

- ③ 委託者は、第5条（受益権の分割および再分割）の規定により分割された受益権について、振替機関等の振替口座簿への新たな記載または記録をするため社振法に定める事項の振替機関への通知を行うものとします。振替機関等は、委託者から振替機関への通知があった場合、社振法の規定にしたがい、その備える振替口座簿への新たな記載または記録を行います。

【受益権の設定に係る受託者の通知】

第11条 受託者は、信託契約締結日に生じた受益権については信託契約締結日に、追加信託により生じた受益権については追加信託のつど、振替機関の定める方法により、振替機関へ当該受益権に係る信託を設定した旨の通知を行います。

【受益権の申込単位および価額】

第12条 指定販売会社（委託者の指定する金融商品取引法第28条第1項に規定する第一種金融商品取引業を行う者および委託者の指定する金融商品取引法第2条第11項に規定する登録金融機関をいいます。以下同じ。）は、第5条（受益権の分割および再分割）第1項の規定により分割される受益権の取得申込者に対し、1口以上1口単位で指定販売会社が別に定める単位をもって取得申込に応ずることができるものとします。

- ② 前項の規定にかかわらず、指定販売会社は、取得申込者が指定販売会社と別に定める自動けいぞく投資契約（以下「別に定める契約」といいます。）を締結した場合に限り、1円以上1円単位をもって当該受益権の取得の申込に応ずることができるものとします。ただし、第47条（収益分配金、償還金および一部解約金の支払ならびに収益分配金の再投資）第2項に規定する収益分配金の再投資に係る受益権の取得の申込を行う場合については、1口の整数倍をもって取得の申込に応ずることができます。
- ③ 前2項の取得申込者は指定販売会社に、取得申込と同時にまたはあらかじめ、自己のために開設されたこの信託の受益権の振替を行うための振替機関等の口座を示すものとし、当該口座に当該取得申込者に係る口数の増加の記載または記録が行われます。なお、指定販売会社は、当該取得申込の代金（第5項の受益権の価額に当該取得申込の口数を乗じて得た額をいいます。）の支払と引き換えに、当該口座に当該取得申込者に係る口数の増加の記載または記録を行うことができます。
- ④ 第1項および第2項の規定にかかわらず、取得申込受付日が別に定める受付不可日のいずれかに該当する場合には、受益権の取得の申込を受付けないものとします。また、このほか取引所（金融商品取引法第2条第16項に規定する金融商品取引所および金融商品取引法第2条第8項第3号ロに規定する外国金融商品市場をいいます。以下同じ。）における取引の停止、外国為替取引の停止その他やむを得ない事情が発生し、委託者が追加設定を制限する措置を取った場合には、指定販売会社は、受益権の取得申込の受付を中止することおよび既に受付けた取得申込の受付を取消すことができます。
- ⑤ 第1項および第2項の受益権の価額は、取得申込受付日の翌営業日の基準価額に、次項に規定する手数料および当該手数料に係る消費税および地方消費税（以下「消費税等」といいます。）に相当する金額を加算した価額とします。ただし、この信託契約締結日前の取得申込に係る受益権の価額は、1口につき1円に、次項に規定する手数料および当該手数料に係る消費税等に相当する金額を加算した価額とします。
- ⑥ 前項の手数料の額は、指定販売会社がそれぞれ別に定める金額とします。
- ⑦ 第5項の規定にかかわらず、受益者が別に定める契約に基づいて収益分配金を再投資する場合の受益権の価額は、原則として、第40条（信託の計算期間）に規定する各計算期間終了日の基準価額とします。

【受益権の譲渡に係る記載または記録】

第13条 受益者は、その保有する受益権を譲渡する場合には、当該受益者の譲渡の対象とする受益権が記載または記録されている振替口座簿に係る振替機関等に振替の申請をするものとします。

- ② 前項の申請のある場合には、前項の振替機関等は、当該譲渡に係る譲渡人の保有する受益権の口数の減少および譲受人の保有する受益権の口数の増加につき、その備える振替口座簿に記載または記録するものとします。ただし、前項の振替機関等が振替先口座を開設したものでない場合には、譲受人の振替先口座を開設した他の振替機関等（当該他の振替機関等の上位機関を含みます。）に社振法の規定にしたがい、譲受人の振替先口座に受益権の口数の増加の記載または記録が行われるよう通知するものとします。
- ③ 委託者は、第1項に規定する振替について、当該受益者の譲渡の対象とする受益権が記載または記録されている振替口座簿に係る振替機関等と譲受人の振替先口座を開設した振替機関等が異なる場合等において、委託者が必要と認めるときまたはやむを得ない事情があると判断したときは、振替停止日や振替停止期間を設けることができます。

【受益権の譲渡の対抗要件】

第14条 受益権の譲渡は、前条（受益権の譲渡に係る記載または記録）の規定による振替口座簿への記載または記録によらなければ、委託者および受託者に対抗することができません。

【投資の対象とする資産の種類】

第15条 この信託において投資の対象とする資産の種類は、次に掲げる特定資産（投資信託及び投資法人に関する法律施行令第3条で定めるものをいいます。以下同じ。）および次項に掲げる特定資産以外の資産とします。

1. 有価証券
2. デリバティブ取引に係る権利（金融商品取引法第2条第20項に規定するものをいい、約款第22条（先物取引等の運用指図）、第23条（スワップ取引の運用指図）および第24条（金利先渡取引および為替先渡取引の運用指図）に定めるものに限り。）
3. 金銭債権（1.4.に掲げるものに該当するものを除きます。）
4. 約束手形（金融商品取引法第2条第1項第15号に掲げるものを除きます。）

- ② この信託において投資の対象とする特定資産以外の資産は次に掲げるものとします。
為替手形

【運用の指図範囲】

第16条 委託者は、信託金を、主として東京海上アセットマネジメント株式会社を委託者とし、三菱UFJ信託銀行株式会社を受託者として締結された「TMA日本株TOPIXマザーファンド」、「TMA日本債券インデックスマザーファンド」、「TMA外国株式インデックスマザーファンド」、「TMA外国債券インデックスマザーファンド」（以下それぞれを総称し、「マザーファンド」といいます。）の受益証券および次の有価証券（金融商品取引法第2条第2項の規定により有価証券とみなされる同項各号に掲げる権利を除きます。）に投資することを指図します。

1. 株券または新株引受権証券
2. 国債証券
3. 地方債証券
4. 特別の法律により法人の発行する債券
5. 社債券（新株引受権証券と社債券が一体となった新株引受権付社債券の新株引受権証券を除きます。）
6. 特定目的会社に係る特定社債券（金融商品取引法第2条第1項第4号で定めるものをいいます。）
7. 特別の法律により設立された法人の発行する出資証券（金融商品取引法第2条第1項第6号で定めるものをいいます。）
8. 協同組織金融機関に係る優先出資証券（金融商品取引法第2条第1項第7号で定めるものをいいます。）
9. 特定目的会社に係る優先出資証券または新優先出資引受権を表示する証券（金融商品取引法第2条第1項第8号で定めるものをいいます。）
10. コマーシャル・ペーパー
11. 新株引受権証券（新株引受権証券と社債券が一体となった新株引受権付社債券の新株引受権証券を含みます。）および新株予約権証券
12. 外国または外国の者の発行する証券または証書で、前各号の証券または証書の性質を有するもの
13. 投資信託または外国投資信託の受益証券（金融商品取引法第2条第1項第10号で定めるものをいいます。）
14. 投資証券、投資法人債券または外国投資証券（金融商品取引法第2条第1項第11号で定めるものをいいます。）
15. 外国貸付債権信託受益証券（金融商品取引法第2条第1項第18号で定めるものをいいます。）
16. オプションを表示する証券または証書（金融商品取引法第2条第1項第19号で定めるものをいい、有価証券に係るものに限りません。）
17. 預託証券（金融商品取引法第2条第1項第20号で定めるものをいいます。）
18. 外国法人が発行する譲渡性預金証券
19. 指定金銭信託の受益証券（金融商品取引法第2条第1項第14号で定める受益証券発行信託の受益証券に限ります。）
20. 抵当証券（金融商品取引法第2条第1項第16号で定めるものをいいます。）
21. 貸付債権信託受益権であって金融商品取引法第2条第1項第14号で定める受益証券発行信託の受益証券に表示されるべきもの
22. 受益証券発行信託の受益証券（金融商品取引法第2条第1項第14号で定めるものをいい、前各号に該当するものを除きます。）
23. 外国の者に対する権利で前2号の有価証券の性質を有するもの

なお、第1号の証券または証書、第12号および第17号の証券または証書のうち第1号の証券または証書の性質を有するものを以下「株式」といい、第2号から第6号までの証券、第12号および第17号の証券または証書のうち第2号から第6号までの証券の性質を有するものならびに第14号の投資法人債券を以下「公社債」といい、第13号の証券および第14号の証券（投資法人債券を除きます。）を以下「投資信託証券」といいます。

- ② 委託者は、信託金を、前項に掲げる有価証券のほか、次に掲げる金融商品（金融商品取引法第2条第2項の規定により有価証券とみなされる同項各号に掲げる権利を含みます。）により運用することを指図することができます。
1. 預金
 2. 指定金銭信託（金融商品取引法第2条第1項第14号に規定する受益証券発行信託を除きます。）
 3. コール・ローン
 4. 手形割引市場において売買される手形
 5. 貸付債権信託受益権であって金融商品取引法第2条第2項第1号で定めるもの
 6. 外国の者に対する権利で前号の権利の性質を有するもの
- ③ 第1項の規定にかかわらず、この信託の設定、解約、償還、投資環境の変動等への対応等、委託者が運用上必要と認めるときは、委託者は、信託金を、前項に掲げる金融商品により運用することの指図ができます。
- ④ 委託者は、信託財産に属する新株引受権証券および新株予約権証券の時価総額とマザーファンドに属する新株引受権証券および新株予約権証券の時価総額のうち信託財産に属するとみなした額との合計額が、信託財産の純資産総額の100分の20を超えることとなる投資の指図をしません。
- ⑤ 委託者は、信託財産に属する投資信託証券（マザーファンド受益証券ならびに取引所に上場し、かつ当該取引所において常時売却可能な投資信託証券、また既に組入れていた株式等が転換等により投資信託証券に該当することとなった投資信託証券を除きます。）の時価総額とマザーファンドに属する投資信託証券の時価総額

のうち信託財産に属するとみなした額との合計額が、信託財産の純資産総額の100分の5を超えることとなる投資の指図をしません。

- ⑥ 前2項において信託財産に属するとみなした額とは、信託財産に属するマザーファンドの受益証券の時価総額に、マザーファンドの信託財産の純資産総額に占める当該資産の時価総額の割合を乗じて得た額をいいます。

【利害関係人等との取引等】

第17条 受託者は、受益者の保護に支障を生じることがないものであり、かつ信託業法、投資信託及び投資法人に関する法律ならびに関連法令に反しない場合には、委託者の指図により、信託財産と、受託者（第三者との間において信託財産のためにする取引その他の行為であって、受託者が当該第三者の代理人となって行うものを含みます。）および受託者の利害関係人、第32条（信託業務の委託等）第1項に定める信託業務の委託先およびその利害関係人または受託者における他の信託財産との間で、第15条（投資の対象とする資産の種類）および前条（運用の指図範囲）に掲げる資産への投資等ならびに第21条（信用取引の指図範囲）から第24条（金利先渡取引および為替先渡取引の運用指図）まで、第26条（有価証券の貸付の指図および範囲）から第28条（有価証券の借入）まで、第30条（外国為替予約の指図）、第35条（有価証券の売却等の指図）から第37条（資金の借入）までに掲げる取引その他これらに類する行為を行うことができます。

- ② 受託者は、受託者がこの信託の受託者としての権限に基づいて信託事務の処理として行うことができる取引その他の行為について、受託者または受託者の利害関係人の計算で行うことができるものとします。なお、受託者の利害関係人が当該利害関係人の計算で行う場合も同様とします。

- ③ 委託者は、金融商品取引法、投資信託及び投資法人に関する法律ならびに関連法令に反しない場合には、信託財産と、委託者、その取締役、執行役および委託者の利害関係人等（金融商品取引法第31条の4第3項および同条第4項に規定する親法人等または子法人等をいいます。）または委託者が運用の指図を行う他の信託財産との間で、第15条（投資の対象とする資産の種類）および前条（運用の指図範囲）に掲げる資産への投資等ならびに第21条（信用取引の指図範囲）から第24条（金利先渡取引および為替先渡取引の運用指図）まで、第26条（有価証券の貸付の指図および範囲）から第28条（有価証券の借入）まで、第30条（外国為替予約の指図）、第35条（有価証券の売却等の指図）から第37条（資金の借入）までに掲げる取引その他これらに類する行為を行うことの指図をすることができ、受託者は、委託者の指図により、当該投資等ならびに当該取引、当該行為を行うことができます。

- ④ 前3項の場合、委託者および受託者は、受益者に対して信託法第31条第3項および同法第32条第3項の通知は行いません。

【運用の基本方針】

第18条 委託者は、信託財産の運用にあたっては、別に定める運用の基本方針にしたがって、その指図を行います。

【投資する株式等の範囲】

第19条 委託者が投資することを指図する株式、新株引受権証券および新株予約権証券は、取引所に上場されている株式の発行会社の発行するものおよび取引所に準ずる市場において取引されている株式の発行会社の発行するものとします。ただし、株主割当または社債権者割当により取得する株式、新株引受権証券および新株予約権証券については、この限りではありません。

- ② 前項の規定にかかわらず、上場予定または登録予定の株式、新株引受権証券および新株予約権証券で目論見書等において上場または登録されることが確認できるものについては、委託者が投資することを指図することができるものとします。

【同一銘柄の株式等への投資制限】

第20条 委託者は、信託財産に属する同一銘柄の株式の時価総額とマザーファンドに属する当該同一銘柄の株式の時価総額のうち信託財産に属するとみなした額との合計額が、信託財産の純資産総額の100分の10を超えることとなる投資の指図をしません。

- ② 委託者は、信託財産に属する同一銘柄の新株引受権証券および新株予約権証券の時価総額とマザーファンドに属する当該同一銘柄の新株引受権証券および新株予約権証券の時価総額のうち信託財産に属するとみなした額との合計額が、信託財産の純資産総額の100分の10を超えることとなる投資の指図をしません。

- ③ 委託者は、信託財産に属する同一銘柄の転換社債ならびに新株予約権付社債のうち会社法第236条第1項第3号の財産が当該新株予約権付社債についての社債であって当該社債と当該新株予約権がそれぞれ単独で存在し得ないことをあらかじめ明確にしているもの（以下会社法施行前の旧商法第341条ノ3第1項第7号および第8号の定めがある新株予約権付社債を含め「転換社債型新株予約権付社債」といいます。）の時価総額とマザーファンドに属する当該同一銘柄の転換社債ならびに転換社債型新株予約権付社債の時価総額のうち信託財産に属するとみなした額との合計額が、信託財産の純資産総額の100分の10を超えることとなる投資の指図をしません。

- ④ 前3項において信託財産に属するとみなした額とは、信託財産に属するマザーファンドの受益証券の時価総額に、マザーファンドの信託財産の純資産総額に占める当該資産の時価総額の割合を乗じて得た額をいいます。

【信用取引の指図範囲】

第21条 委託者は、信託財産の効率的な運用に資するため、信用取引により株券を売付けることの指図をすることができます。なお、当該売付の決済については、株券の引渡または買戻により行うことの指図をすることができます。

- ② 前項の信用取引の指図は、当該売付に係る建玉の時価総額とマザーファンドの信託財産に属する当該売付に係る建玉の時価総額のうち信託財産に属するとみなした額（信託財産に属するマザーファンドの受益証券の時価総額に、マザーファンドの信託財産の純資産総額に占める当該資産の時価総額の割合を乗じて得た額をいいます。）との合計額が信託財産の純資産総額の範囲内とします。

- ③ 信託財産の一部解約等の事由により、前項の売付に係る建玉の時価総額の合計額が信託財産の純資産総額を超えることとなった場合には、委託者は速やかに、その超える額に相当する売付の一部を決済するための指図をするものとします。

【先物取引等の運用指図】

第22条 委託者は、信託財産の効率的な運用に資するため、日本国内の取引所における有価証券先物取引（金融商品取引法第28条第8項第3号イに掲げるものをいいます。）、有価証券指数等先物取引（金融商品取引法第28条第8項第3号ロに掲げるものをいいます。）および有価証券オプション取引（金融商品取引法第28条第8項第3号ハに掲げるものをいいます。）ならびに外国の取引所におけるこれらの取引と類似の取引を行うことの指図をすることができます。なお、選択権取引は、オプション取引に含めるものとします（以下同じ。）。

- ② 委託者は、信託財産の効率的な運用に資するため、日本国内の取引所における通貨に係る先物取引およびオプション取引ならびに外国の取引所における通貨に係る先物取引およびオプション取引を行うことの指図をすることができます。
- ③ 委託者は、信託財産の効率的な運用に資するため、日本国内の取引所における金利に係る先物取引およびオプション取引ならびに外国の取引所におけるこれらの取引と類似の取引を行うことの指図をすることができます。

【スワップ取引の運用指図】

第23条 委託者は、信託財産の効率的な運用に資するため、異なった通貨、異なった受取金利または異なった受取金利とその元本を一定の条件のもとに交換する取引（以下「スワップ取引」といいます。）を行うことの指図をすることができます。

- ② スワップ取引の指図にあたっては、当該取引の契約期限が、原則として第4条（信託期間）に定める信託期間を超えないものとします。ただし、当該取引が信託期間内で全部解約が可能なものについてはこの限りではありません。
- ③ スワップ取引の評価は、市場実勢金利等をもとに算出した価額で行うものとします。
- ④ 委託者は、スワップ取引を行うにあたり担保の提供あるいは受入が必要と認めるときは、担保の提供あるいは受入の指図を行うものとします。

【金利先渡取引および為替先渡取引の運用指図】

第24条 委託者は、信託財産の効率的な運用に資するため、金利先渡取引および為替先渡取引を行うことの指図をすることができます。

- ② 金利先渡取引および為替先渡取引の指図にあたっては、当該取引の決済日が、原則として第4条（信託期間）に定める信託期間を超えないものとします。ただし、当該取引が信託期間内で全部解約が可能なものについてはこの限りではありません。
- ③ 金利先渡取引および為替先渡取引の評価は、市場実勢金利等をもとに算出した価額で行うものとします。
- ④ 委託者は、金利先渡取引および為替先渡取引を行うにあたり担保の提供あるいは受入が必要と認めるときは、担保の提供あるいは受入の指図を行うものとします。

【デリバティブ取引等に係る投資制限】

第25条 デリバティブ取引等について、一般社団法人投資信託協会規則の定めるところにしたがい、合理的な方法により算出した額が信託財産の純資産総額を超えないものとします。

【有価証券の貸付の指図および範囲】

第26条 委託者は、信託財産の効率的な運用に資するため、信託財産に属する株式および公社債を次の各号の範囲内で貸付の指図をすることができます。

1. 株式の貸付は、貸付時点において、貸付株式の時価合計額が、信託財産で保有する株式の時価合計額を超えないものとします。
 2. 公社債の貸付は、貸付時点において、貸付公社債の額面金額の合計額が、信託財産で保有する公社債の額面金額の合計額を超えないものとします。
- ② 前項各号に定める限度額を超えることとなった場合には、委託者は速やかに、その超える額に相当する契約の一部の解約を指図するものとします。
- ③ 委託者は、有価証券の貸付にあたって必要と認めるときは、担保の受入の指図を行うものとします。

【有価証券の空売の運用指図】

第27条 委託者は、信託財産の効率的な運用に資するため、信託財産において有しない有価証券または第28条（有価証券の借入）の規定により借入れた有価証券を売付けることの指図をすることができます。なお、当該売付の決済については、売付けた有価証券の引渡または買戻により行うことの指図をすることができるものとします。

- ② 前項の売付の指図は、当該売付に係る有価証券の時価総額が信託財産の純資産総額の範囲内で行うことができるものとします。
- ③ 信託財産の一部解約等の事由により、前項の売付に係る有価証券の時価総額が信託財産の純資産総額を超えることとなった場合には、委託者は速やかに、その額を超える額に相当する売付の一部を決済するための指図をするものとします。

【有価証券の借入】

第28条 委託者は、信託財産の効率的な運用に資するため、有価証券の借入の指図をすることができます。なお、当該有価証券の借入を行うにあたり担保の提供が必要と認めるときは、担保の提供の指図を行うものとします。

- ② 前項の借入の指図は、当該借入に係る有価証券の時価総額が信託財産の純資産総額の範囲内で行うことができるものとします。
- ③ 信託財産の一部解約等の事由により、前項の借入に係る有価証券の時価総額が信託財産の純資産総額を超え

ることとなった場合には、委託者は速やかに、その超える額に相当する借入れた有価証券の一部を返還するための指図をするものとします。

- ④ 第1項の借入に係る品借料は信託財産中から支弁します。

【特別な場合の外貨建有価証券への投資制限】

第29条 外貨建有価証券への投資については、日本の国際収支上の理由等により特に必要と認められる場合には、制約されることがあります。

【外国為替予約の指図】

第30条 委託者は、信託財産の効率的な運用に資するため、ならびに信託財産に属する外貨建資産（マザーファンドの信託財産に属する外貨建資産のうち信託財産に属するとみなした額を含みます。）の為替変動リスクを回避するため、外国為替の売買の予約取引の指図をすることができます。

- ② 前項の指図は、信託財産に係る為替の買予約の合計額と売予約の合計額との差額につき円換算した額が、信託財産の純資産総額を超えないものとします。ただし、信託財産に属する外貨建資産（マザーファンドの信託財産に属する外貨建資産のうち信託財産に属するとみなした額を含みます。）の為替変動リスクを回避するためにする当該予約取引の指図については、この限りではありません。

- ③ 信託財産の一部解約等の事由により前項の限度額を超えることとなった場合には、委託者は所定の期間内にその超える額に相当する為替予約の一部を解消するための外国為替の売買の予約取引の指図をするものとします。

- ④ 第1項および第2項において信託財産に属するとみなした額とは、信託財産に属するマザーファンドの受益証券の時価総額に、マザーファンドの信託財産の純資産総額に占める外貨建資産の時価総額の割合を乗じて得た額をいいます。

【信用リスク集中回避のための投資制限】

第31条 一般社団法人投資信託協会規則に定める一の者に対する株式等エクスポージャー、債券等エクスポージャーおよびデリバティブ等エクスポージャーの信託財産の純資産総額に対する比率は、原則として、それぞれ100分の10、合計で100分の20を超えないものとし、当該比率を超えることとなった場合には、委託者は、一般社団法人投資信託協会規則にしたがい当該比率以内となるよう調整を行うこととします。

【信託業務の委託等】

第32条 受託者は、委託者と協議のうえ、信託業務の一部について、信託業法第22条第1項に定める信託業務の委託をするときは、以下に掲げる基準のすべてに適合するもの（受託者の利害関係人を含みます。）を委託先として選定します。

1. 委託先の信用力に照らし、継続的に委託業務の遂行に懸念がないこと
 2. 委託先の委託業務に係る実績等に照らし、委託業務を確実に処理する能力があると認められること
 3. 委託される信託財産に属する財産と自己の固有財産その他の財産とを区分する等の管理を行う体制が整備されていること
 4. 内部管理に関する業務を適正に遂行するための体制が整備されていること
- ② 受託者は、前項に定める委託先の選定にあたっては、当該委託先が前項各号に掲げる基準に適合していることを確認するものとします。
- ③ 前2項にかかわらず、受託者は、次の各号に掲げる業務を、受託者および委託者が適当と認める者（受託者の利害関係人を含みます。）に委託することができるものとします。
1. 信託財産の保存に係る業務
 2. 信託財産の性質を変えない範囲内において、その利用または改良を目的とする業務
 3. 委託者のみの指図により信託財産の処分およびその他の信託の目的の達成のために必要な行為に係る業務
 4. 受託者が行う業務の遂行にとって補助的な機能を有する行為

【混蔵寄託】

第33条 金融機関または第一種金融商品取引業者（金融商品取引法第28条第1項に規定する第一種金融商品取引業を行う者をいいます。本条においては、外国の法令に準拠して設立された法人でこの者に類する者を含みます。）から、売買代金および償還金等について円貨で約定し円貨で決済する取引により取得した外国において発行された譲渡性預金証書またはコマーシャル・ペーパーは、当該金融機関または第一種金融商品取引業者が保管契約を締結した保管機関に当該金融機関または第一種金融商品取引業者の名義で混蔵寄託できるものとします。

【信託財産の登記等および記載等の留保等】

第34条 信託の登記または登録をすることができる信託財産については、信託の登記または登録をすることとします。ただし、受託者が認める場合は、信託の登記または登録を留保することがあります。

- ② 前項ただし書きにかかわらず、受益者保護のために委託者または受託者が必要と認めるときは、速やかに登記または登録をするものとします。

- ③ 信託財産に属する旨の記載または記録をすることができる信託財産については、信託財産に属する旨の記載または記録をするとともに、その計算を明らかにする方法により分別して管理するものとします。ただし、受託者が認める場合は、その計算を明らかにする方法により分別して管理することがあります。

- ④ 動産（金銭を除きます。）については、外形上区別することができる方法によるほか、その計算を明らかにする方法により分別して管理することがあります。

【有価証券の売却等の指図】

第35条 委託者は、信託財産に属するマザーファンドの受益証券に係る信託契約の一部解約の請求ならびに信託財産に属する有価証券の売却等の指図ができます。

【再投資の指図】

第36条 委託者は、前条（有価証券の売却等の指図）の規定による一部解約代金、売却代金、有価証券に係る償還金等、株式の清算分配金、有価証券等に係る利子等、株式の配当金およびその他の収入金を再投資することの指図ができます。

【資金の借入】

第37条 委託者は、信託財産の効率的な運用ならびに運用の安定性に資するため、一部解約に伴う支払資金の手当て（一部解約に伴う支払資金の手当てのために借入れた資金の返済を含みます。）を目的として、または再投資に係る収益分配金の支払資金の手当てを目的として、資金借入れ（コール市場を通じる場合を含みます。）の指図をすることができます。なお、当該借入金をもって有価証券等の運用は行わないものとします。

- ② 一部解約に伴う支払資金の手当てに係る借入期間は、受益者への解約代金支払開始日から信託財産で保有する有価証券等の売却代金の受渡日までの間または受益者への解約代金支払開始日から信託財産で保有する有価証券等の解約代金入金日までの間もしくは受益者への解約代金支払開始日から信託財産で保有する有価証券等の償還金入金日までの期間が5営業日以内である場合の当該期間とし、資金借入額は当該有価証券等の売却代金、解約代金および償還金の合計額を限度とします。
- ③ 収益分配金の再投資に係る借入期間は信託財産から収益分配金が支弁される日からその翌営業日までとし、資金借入額は収益分配金の再投資額を限度とします。
- ④ 借入金の利息は信託財産中から支弁します。

【損益の帰属】

第38条 委託者の指図に基づく行為により信託財産に生じた利益および損失は、すべて受益者に帰属します。

【受託者による資金の立替】

第39条 信託財産に属する有価証券について、借替、転換、新株発行または株式割当がある場合で、委託者の申出があるときは、受託者は、資金の立替をすることができます。

- ② 信託財産に属する有価証券に係る償還金等、株式の清算分配金、有価証券等に係る利子等、株式の配当金およびその他の未収入金で、信託終了日までにその金額を見積りうるものがあるときは、受託者がこれを立替えて信託財産に繰入れることができます。
- ③ 前2項の立替金の決済および利息については、受託者と委託者との協議によりそのつど別にこれを定めます。

【信託の計算期間】

第40条 この信託の計算期間は、毎年1月26日から翌年1月25日までとすることを原則とします。

- ② 前項の規定にかかわらず、前項の原則により各計算期間終了日に該当する日（以下「該当日」といいます。）が休業日のとき、各計算期間終了日は、該当日の翌営業日（法令により、これと異なる日を計算期間終了日と定められている場合には、法令にしたがいます。）とし、その翌日より次の計算期間が開始されるものとします。ただし、第1計算期間は信託契約締結日から2020年1月27日までとし、最終計算期間の終了日は第4条（信託期間）に定める信託期間の終了日とします。

【信託財産に関する報告等】

第41条 受託者は、毎計算期末に損益計算を行い、信託財産に関する報告書を作成して、これを委託者に提出します。

- ② 受託者は、信託終了のときに最終計算を行い、信託財産に関する報告書を作成して、これを委託者に提出します。
- ③ 受託者は、前2項の報告を行うことにより、受益者に対する信託法第37条第3項に定める報告は行わないこととします。
- ④ 受益者は、受託者に対し、信託法第37条第2項に定める書類または電磁的記録の作成に欠くことのできない情報その他の信託に関する重要な情報および当該受益者以外の者の利益を害するおそれのない情報を除き、信託法第38条第1項に定める閲覧または謄写の請求をすることはできないものとします。

【他の受益者の氏名等の開示の請求の制限】

第42条 この信託の受益者は、委託者または受託者に対し、次に掲げる事項の開示の請求を行うことはできません。

1. 他の受益者の氏名または名称および住所
2. 他の受益者が有する受益権の内容

【信託事務の諸費用および監査報酬】

第43条 信託財産に関する租税、信託事務の処理に要する諸費用（消費税等相当額を含みます。）、信託財産に係る監査報酬および当該監査報酬に係る消費税等相当額ならびに受託者の立替えた立替金の利息（これらを以下「諸経費」といいます。）は、受益者の負担とし、信託財産中から支弁します。

- ② 信託財産に係る監査報酬および当該監査報酬に係る消費税等相当額は、毎計算期間の最初の6ヵ月の終了日および毎計算期末または信託終了のとき信託財産中から支弁します。

【信託報酬の総額および支弁の時期】

第44条 委託者および受託者の信託報酬の総額は、第40条（信託の計算期間）に規定する計算期間を通じて毎日、信託財産の純資産総額に、計算期間に応じ、次の各号に掲げる率を乗じて得た額とします。

1. 第1計算期間から第46計算期間まで：年10,000分の28
2. 第47計算期間以降：年10,000分の18
- ② 前項の信託報酬は、毎計算期間の最初の6ヵ月の終了日および毎計算期末または信託終了のとき信託財産中から支弁するものとし、委託者と受託者との間の配分は別に定めます。
- ③ 第1項の信託報酬に係る消費税等に相当する金額を、信託報酬支弁のときに信託財産中から支弁します。

【収益の分配】

第45条 信託財産から生ずる毎計算期末における利益は、次の方法により処理します。

1. 配当金、利子、貸付有価証券に係る品賃料およびこれらに類する収益から支払利息を控除した額（「配当等収益」といいます。）は、諸経費、信託報酬および当該信託報酬に係る消費税等に相当する金額を控除した後、その残額を受益者に分配することができます。なお、次期以降の分配金にあてるため、その一部を分配準備積立金として積み立てることができます。
2. 売買損益に評価損益を加減した利益金額（以下「売買益」といいます。）は、諸経費、信託報酬および当該信託報酬に係る消費税等に相当する金額を控除し、繰越欠損金のあるときは、その全額を売買益をもって補てんした後、受益者に分配することができます。なお、次期以降の分配にあてるため、その一部を分配準備積立金として積み立てることができます。

- ② 毎計算期末において、信託財産につき生じた損失は、次期に繰越します。

【収益分配金、償還金および一部解約金の払い込みと支払に関する受託者の免責】

第46条 受託者は、収益分配金については、原則として毎計算期間終了日の翌営業日に、償還金（信託終了時における信託財産の純資産総額を受益権口数で除した額をいいます。以下同じ。）については第47条（収益分配金、償還金および一部解約金の支払ならびに収益分配金の再投資）第3項に規定する支払開始日までに、一部解約金（第49条（一部解約）第2項の一部解約の価額に当該一部解約口数を乗じて得た額をいいます。以下同じ。）については第47条（収益分配金、償還金および一部解約金の支払ならびに収益分配金の再投資）第4項に規定する支払日までに、その全額を委託者の指定する預金口座等に払い込みます。

- ② 受託者は、前項の規定により委託者の指定する預金口座等に収益分配金、償還金および一部解約金を払い込んだ後は、受益者に対する支払につき、その責に任じません。

【収益分配金、償還金および一部解約金の支払ならびに収益分配金の再投資】

第47条 収益分配金は、毎計算期間終了後1ヵ月以内の委託者の指定する日から指定販売会社の営業所等において、毎計算期間の末日において振替機関等の振替口座簿に記載または記録されている受益者（当該収益分配金に係る計算期間の末日以前において一部解約が行われた受益権に係る受益者を除きます。また、当該収益分配金に係る計算期間の末日以前に設定された受益権で取得申込代金支払前のため指定販売会社の名義で記載または記録されている受益権については原則として取得申込者としします。）に支払います。

- ② 前項の規定にかかわらず、別に定める契約に基づいて収益分配金を再投資する受益者については、受託者が委託者の指定する預金口座等に払い込むことにより、原則として毎計算期間終了日の翌営業日に収益分配金が指定販売会社に交付されます。この場合、指定販売会社は、受益者に対し遅滞なく収益分配金の再投資に係る受益権の売付を行います。当該売付により増加した受益権は、第10条（受益権の帰属と受益証券の不発行）第3項の規定にしたがい、振替口座簿に記載または記録されます。

- ③ 償還金は、信託終了日後1ヵ月以内の委託者の指定する日から指定販売会社の営業所等において、信託終了日において振替機関等の振替口座簿に記載または記録されている受益者（信託終了日以前において一部解約が行われた受益権に係る受益者を除きます。また、当該信託終了日以前に設定された受益権で取得申込代金支払前のため指定販売会社の名義で記載または記録されている受益権については原則として取得申込者としします。）に支払います。なお、当該受益者は、その口座が開設されている振替機関等に対して委託者がこの信託の償還をするのと引き換えに、当該償還に係る受益権の口数と同口数の抹消の申請を行うものとし、社振法の規定にしたがい当該振替機関等の口座において当該口数の減少の記載または記録が行われます。

- ④ 一部解約金は、受益者の請求を受けた日から起算して、原則として5営業日目から指定販売会社の営業所等において受益者に支払います。

- ⑤ 収益分配金、償還金および一部解約金に係る収益調整金は、原則として、受益者毎の信託時の受益権の価額等に応じて計算されるものとしします。

- ⑥ 前項に規定する「収益調整金」は、所得税法施行令第27条の規定によるものとし、受益者毎の信託時の受益権の価額と元本の差額をいい、原則として追加信託のつど当該口数により加重平均され、収益分配のつど調整されるものとしします。

また、「受益者毎の信託時の受益権の価額等」とは、原則として受益者毎の信託時の受益権の価額をいい、追加信託のつど当該口数により加重平均され、収益分配のつど調整されるものとしします。

【収益分配金および償還金の時効】

第48条 受益者が、収益分配金については前条（収益分配金、償還金および一部解約金の支払ならびに収益分配金の再投資）第1項に規定する支払開始日から5年間その支払を請求しないとき、信託終了による償還金については前条（収益分配金、償還金および一部解約金の支払ならびに収益分配金の再投資）第3項に規定する支払開始日から10年間その支払を請求しないときは、その権利を失い、受託者から交付を受けた金銭は、委託者に帰属します。

【一部解約】

第49条 受益者は、自己に帰属する受益権について、委託者に1口単位をもって一部解約の実行を請求することができます。

- ② 委託者は、前項の一部解約の実行の請求を受けた場合には、この信託契約の一部を解約します。この場合における一部解約の価額は、当該請求受付日の翌営業日の基準価額としします。なお、前項の一部解約の実行の請求を行う受益者は、その口座が開設されている振替機関等に対して当該受益者の請求に係るこの信託契約の一部解約を委託者が行うのと引き換えに、当該一部解約に係る受益権の口数と同口数の抹消の申請を行うものとし、社振法の規定にしたがい当該振替機関等の口座において当該口数の減少の記載または記録が行われます。

- ③ 一部解約の実行の請求を受益者がするときは、指定販売会社に対し、振替受益権をもって行うものとしします。

- ④ 第1項の規定にかかわらず、一部解約の実行の請求の受付日が別に定める受付不可日のいずれかに該当する場合には、一部解約の実行の請求を受けないものとしします。また、委託者は、取引所における取引の停止、

外国為替取引の停止その他やむを得ない事情があるときは、第1項による一部解約の実行の請求の受付を中止することおよび既に受付けた一部解約の実行の請求の受付を取消することができます。

- ⑤ 前項により一部解約の実行の請求の受付が中止された場合には、受益者は、当該受付中止以前に行った当日の一部解約の実行の請求を撤回できます。ただし、受益者がその一部解約の実行の請求を撤回しない場合には、当該受益権の一部解約の価額は、当該受付中止を解除した後の最初の基準価額の計算日に一部解約の実行の請求を受付けたものとして、第2項の規定に準じて計算された価額とします。

【質権口記載または記録の受益権の取り扱い】

第50条 振替機関等の振替口座簿の質権口に記載または記録されている受益権に係る収益分配金の支払、一部解約の実行の請求の受付、一部解約金および償還金の支払等については、この約款によるほか、民法その他の法令等にしがって取り扱われます。

【信託契約の解約】

第51条 委託者は、信託期間中において、信託契約の一部を解約することにより受益権の総口数が10億口を下ることとなったとき、この信託契約を解約することが受益者のため有利であると認めるとき、またはやむを得ない事情が発生したときは、受託者と合意のうえ、この信託契約を解約し、信託を終了させることができます。この場合において、委託者は、あらかじめ、解約しようとする旨を監督官庁に届け出ます。

- ② 委託者は、前項の事項について、書面による決議（以下「書面決議」といいます。）を行います。この場合において、あらかじめ、書面決議の日ならびに信託契約の解約の理由などの事項を定め、当該決議の日の2週間前までに、この信託契約に係る知れている受益者に対し、書面をもってこれらの事項を記載した書面決議の通知を發します。

- ③ 前項の書面決議において、受益者（委託者およびこの信託の信託財産にこの信託の受益権が属するときの当該受益権に係る受益者としての受託者を除きます。以下本項において同じ。）は受益権の口数に応じて、議決権を有し、これを行使することができます。なお、知れている受益者が議決権を行使しないときは、当該知れている受益者は書面決議について賛成するものとみなします。

- ④ 第2項の書面決議は議決権を行使することができる受益者の議決権の3分の2以上に当たる多数をもって行います。

- ⑤ 第2項から前項までの規定は、委託者が信託契約の解約について提案をした場合において、当該提案につき、この信託契約に係るすべての受益者が書面または電磁的記録により同意の意思表示をしたときには適用しません。また、信託財産の状態に照らし、真にやむを得ない事情が生じている場合であって、第2項から前項までの手続きを行うことが困難な場合も同様とします。

【信託契約に関する監督官庁の命令】

第52条 委託者は、監督官庁よりこの信託契約の解約の命令を受けたときは、その命令にしたがい、信託契約を解約し信託を終了させます。

- ② 委託者は、監督官庁の命令に基づいてこの信託約款を変更しようとするときは、第56条（信託約款の変更等）の規定にしたがいます。

【委託者の登録取消等に伴う取扱い】

第53条 委託者が監督官庁より登録の取消を受けたとき、解散したときまたは業務を廃止したときは、委託者は、この信託契約を解約し、信託を終了させます。

- ② 前項の規定にかかわらず、監督官庁がこの信託契約に関する委託者の業務を他の投資信託委託会社に引継ぐことを命じたときは、この信託は、第56条（信託約款の変更等）第2項の書面決議で否決された場合を除き、当該投資信託委託会社と受託者との間において存続します。

【委託者の事業の譲渡および承継に伴う取扱い】

第54条 委託者は、事業の全部または一部を譲渡することがあり、これに伴い、この信託契約に関する事業を譲渡することがあります。

- ② 委託者は、分割により事業の全部または一部を承継させることがあり、これに伴い、この信託契約に関する事業を承継させることがあります。

【受託者の辞任および解任に伴う取扱い】

第55条 受託者は、委託者の承諾を受けてその任務を辞任することができます。受託者がその任務に違反して信託財産に著しい損害を与えたことその他重要な事由があるときは、委託者または受益者は、裁判所に受託者の解任を申立てることができます。受託者が辞任した場合、または裁判所が受託者を解任した場合、委託者は、第56条（信託約款の変更等）の規定にしたがい、新受託者を選任します。なお、受益者は、上記によって行う場合を除き、受託者を解任することはできないものとします。

- ② 委託者が新受託者を選任できないときは、委託者はこの信託契約を解約し、信託を終了させます。

【信託約款の変更等】

第56条 委託者は、受益者の利益のため必要と認めるときまたはやむを得ない事情が発生したときは、受託者と合意のうえ、この信託約款を変更することまたはこの信託と他の信託との併合（投資信託及び投資法人に関する法律第16条第2号に規定する「委託者指図型投資信託の併合」をいいます。以下同じ。）を行うことができるものとし、あらかじめ、変更または併合しようとする旨およびその内容を監督官庁に届け出ます。なお、この信託約款は本条に定める以外の方法によって変更することができないものとします。

- ② 委託者は、前項の事項（前項の変更事項にあっては、その内容が重大なものに該当する場合に限り、前項の併合事項にあっては、その併合が受益者の利益に及ぼす影響が軽微なものに該当する場合を除きます。以下「重大な約款の変更等」といいます。）について、書面決議を行います。この場合において、あらかじめ、書面決議の日ならびに重大な約款の変更等の内容およびその理由などの事項を定め、当該決議の日の2週間前ま

で、この信託約款に係る知っている受益者に対し、書面をもってこれらの事項を記載した書面決議の通知を發します。

- ③ 前項の書面決議において、受益者（委託者およびこの信託の信託財産にこの信託の受益権が属するときの当該受益権に係る受益者としての受託者を除きます。以下本項において同じ。）は受益権の口数に応じて、議決権を有し、これを行使することができます。なお、知っている受益者が議決権を行使しないときは、当該知っている受益者は書面決議について賛成するものとみなします。
- ④ 第2項の書面決議は議決権を行使することができる受益者の議決権の3分の2以上に当たる多数をもって行います。
- ⑤ 書面決議の効力は、この信託のすべての受益者に対してその効力を生じます。
- ⑥ 第2項から前項までの規定は、委託者が重大な約款の変更等について提案をした場合において、当該提案につき、この信託約款に係るすべての受益者が書面または電磁的記録により同意の意思表示をしたときには適用しません。
- ⑦ 前各項の規定にかかわらず、この投資信託において併合の書面決議が可決された場合にあっても、当該併合に係る一または複数の他の投資信託において当該併合の書面決議が否決された場合は、当該他の投資信託との併合を行うことはできません。

【反対受益者の受益権買取請求の不適用】

第57条 この信託は、受益者が第49条（一部解約）の規定による一部解約請求を行ったときは、委託者が信託契約の一部の解約をすることにより当該請求に応じ、当該受益権の公正な価格が当該受益者に一部解約金として支払われることとなる委託者指図型投資信託に該当するため、第51条（信託契約の解約）に規定する信託契約の解約または前条（信託約款の変更等）に規定する重大な約款の変更等を行う場合において、投資信託及び投資法人に関する法律第18条第1項に定める反対受益者による受益権買取請求の規定の適用を受けません。

【運用報告書に記載すべき事項の提供】

第58条 委託者は、投資信託及び投資法人に関する法律第14条第1項に定める運用報告書の交付に代えて、運用報告書に記載すべき事項を電磁的方法により提供します。

- ② 前項の規定にかかわらず、委託者は、受益者から運用報告書の交付の請求があった場合には、これを交付します。

【公告】

第59条 委託者が受益者に対してする公告は、電子公告の方法により行い、次のアドレスに掲載します。

<https://www.tokiomarineam.co.jp/>

- ② 前項の電子公告による公告をすることができない事故その他やむを得ない事由が生じた場合の公告は、日本経済新聞に掲載します。

【信託約款に関する疑義の取扱い】

第60条 この信託約款の解釈について疑義を生じたときは、委託者と受託者との協議により定めます。

【附 則】

附則第1条 この信託約款において「自動けいぞく投資約款」とは、この信託について受益権取得申込者と指定販売会社が締結する「自動けいぞく投資約款」と別の名称で同様の権利義務関係を規定する約款または契約を含むものとします。この場合「自動けいぞく投資約款」は当該別の名称に読替えるものとします。

附則第2条 第12条（受益権の申込単位および価額）および第49条（一部解約）に規定する「別に定める受付不可日」は、次のものとします。

ニューヨーク証券取引所の休業日
ロンドン証券取引所の休業日
フランクフルト証券取引所の休業日

附則第3条 第24条（金利先渡取引および為替先渡取引の運用指図）に規定する「金利先渡取引」は、当事者間において、あらかじめ将来の特定の日（以下「決済日」といいます。）における決済日から一定の期間を経過した日（以下「満期日」といいます。）までの期間に係る国内または海外において代表的利率として公表される預金契約または金銭の貸借契約に基づく債権の利率（以下「指標利率」といいます。）の数値を取り決め、その取り決めに係る数値と決済日における当該指標利率の現実の数値との差にあらかじめ元本として定めた金額および当事者間で約定した日数を基準とした数値を乗じた額を決済日における当該指標利率の現実の数値で決済日における現在価値に割り引いた額の金銭の授受を約する取引をいいます。

附則第4条 第24条（金利先渡取引および為替先渡取引の運用指図）に規定する「為替先渡取引」は、当事者間において、あらかじめ決済日から満期日までの期間に係る為替スワップ取引（同一の相手方との間で直物外国為替取引および当該直物外国為替取引と反対売買の関係に立つ先物外国為替取引を同時に約定する取引をいいます。以下本条において同じ。）のスワップ幅（当該直物外国為替取引に係る外国為替相場と当該先物外国為替取引に係る外国為替相場との差を示す数値をいいます。以下本条において同じ。）を取り決め、その取り決めに係るスワップ幅から決済日における当該為替スワップ取引の現実のスワップ幅を差し引いた値にあらかじめ元本として定めた金額を乗じた額を決済日における指標利率の数値で決済日における現在価値に割り引いた額の金銭またはその取り決めに係るスワップ幅から決済日における当該為替スワップ取引の現実のスワップ幅を差し引いた値にあらかじめ元本として定めた金額を乗じた金額とあらかじめ元本として定めた金額について決済日を受渡日として行った先物外国為替取引を決済日における直物外国為替取引で反対売買したときの差金に係る決済日から満期日までの利息とを合算した額を決済日における指標利率の数値で決済日における現在価値に割り引いた額の金銭の授受を約する取引をいいます。

上記条項により信託契約を締結します。

2019年9月20日（信託契約締結日）

委託者 東京海上アセットマネジメント株式会社

受託者 三菱UFJ信託銀行株式会社