



TOKIO MARINE
ASSET MGT

東京海上セレクション・バランス

追加型投信／内外／資産複合

東京海上セレクション・バランス30

東京海上セレクション・バランス50

東京海上セレクション・バランス70

投資信託説明書

(請求目論見書)

2024年3月

東京海上アセットマネジメント

1. 本書は金融商品取引法（昭和23年法律第25号）第13条の規定に基づく目論見書です。
2. この投資信託説明書（請求目論見書）により行う「東京海上セレクション・バランス 30、50、70」の受益権の募集については、委託会社は、金融商品取引法第5条の規定により有価証券届出書を2024年3月19日に関東財務局長に提出しており、2024年3月20日にその効力が生じています。

発行者名	東京海上アセットマネジメント株式会社
代表者の役職氏名	代表取締役社長 横田 靖博
本店の所在の場所	東京都千代田区丸の内一丁目8番2号
有価証券届出書・有価証券届出書の訂正届出書の写しを縦覧に供する場所	該当なし

第一部【証券情報】

(1) 【ファンドの名称】

東京海上セレクション・バランス30

東京海上セレクション・バランス50

東京海上セレクション・バランス70

(上記のそれぞれをまたは総称して、以下「当ファンド」、「東京海上セレクション・バランス30」は「バランス30」、「東京海上セレクション・バランス50」は「バランス50」、「東京海上セレクション・バランス70」は「バランス70」ということがあります。)

(2) 【内国投資信託受益証券の形態等】

追加型証券投資信託の受益権です。

当ファンドの受益権は、社債、株式等の振替に関する法律（以下「社振法」といいます。）の規定に基づく投資信託の受益権であり、受益権の帰属は、後述の「(11) 振替機関に関する事項」に記載の振替機関及び当該振替機関の下位の口座管理機関（社振法第2条に規定する「口座管理機関」をいい、振替機関を含め、以下「振替機関等」といいます。）の振替口座簿に記載または記録されることにより定まります（以下、振替口座簿に記載または記録されることにより定まる受益権を「振替受益権」といいます。）。委託会社である東京海上アセットマネジメント株式会社（以下「委託会社」といいます。）は、やむを得ない事情等がある場合を除き、当該振替受益権を表示する受益証券を発行しません。なお、振替受益権には無記名式や記名式の形態はありません。

当初の1口当たり元本は1円です。

委託会社の依頼により、信用格付業者から提供され、もしくは閲覧に供された信用格付または信用格付業者から提供され、もしくは閲覧に供される予定の信用格付はありません。

(3) 【発行（売出）価額の総額】

各ファンドにつき、1兆円を上限とします。

(4) 【発行（売出）価格】

取得申込受付日の翌営業日の基準価額

基準価額は、販売会社または委託会社に問い合わせることにより知ることができます。

●委託会社のお問い合わせ先（以下「委託会社サービスデスク」といいます。）

東京海上アセットマネジメント サービスデスク

0120-712-016（土日祝日・年末年始を除く9時～17時）

(5) 【申込手数料】

申込時の手数料はありません。

(6) 【申込単位】

①販売会社によって申込単位は異なります。詳しくは販売会社にお問い合わせください。

②上記①にかかわらず、自動けいぞく（累積）投資に基づく収益分配金の再投資に際しては、1口の整数倍をもって取得できます。

(7) 【申込期間】

2024年3月20日から2024年9月20日まで

上記申込期間中の毎営業日にお申込みを受け付けます。

※申込期間は、上記期間満了前に委託会社が有価証券届出書を提出することにより更新されます。

(8) 【申込取扱場所】

販売会社の本・支店等で取扱います。ただし、一部取扱いを行わない支店等がある場合がありますので、販売会社の最寄りの本・支店等にお問い合わせください。なお、販売会社については、委託会社サービスデスクにお問い合わせください。

(9) 【払込期日】

取得申込者は、申込金（発行価格に取得申込口数を乗じて得た申込時の支払総額をいいます。）を販売会社所定の期日までに販売会社に支払うものとします。

各取得申込日の発行価額の総額は各追加信託が行われる日に、販売会社から、委託会社の指定する口座を経由して、受託会社である三菱UFJ信託銀行株式会社（以下「受託会社」といいます。）の指定する当ファンドの口座に振込まれます。

(10) 【払込取扱場所】

申込金は、お申込みの販売会社にお支払いください。

(11) 【振替機関に関する事項】

当ファンドの受益権の振替機関は下記の通りです。

株式会社証券保管振替機構

(12) 【その他】

① 申込の方法

- a. 受益権の取得申込は、販売会社において申込期間中の毎営業日に受け付けます。
- b. 取得申込者は、申込金額相当額の申込金を販売会社に支払うものとします。ただし、当ファンドは上記「(9) 払込期日」にしたがい受託会社に払込まれた時点で初めて設定がなされ、取得申込者はその時点から当ファンドの当該設定にかかる受益者となります。申込金には利息を付けません。
- c. 取得申込の受付は、原則として午後3時までの受付分を当日分とし、この受付時間を過ぎてからの申込分は翌営業日の受付分とします。
- d. 上記にかかわらず、証券取引所（※）における取引の停止、外国為替取引の停止その他やむを得ない事情が発生し、委託会社が追加設定を制限する措置を取った場合には、販売会社は、受益権の取得申込の受付を中止すること、および既に受け付けた取得申込の受付を取り消すことができます。

（※）金融商品取引法第2条第16項に規定する金融商品取引所および金融商品取引法第2条第8項第3号ロに規定する外国金融商品市場を「取引所」といい、取引所のうち、有価証券の売買または金融商品取引法第28条第8項第3号もしくは同項第5号の取引を行う市場および当該市場を開設するものを「証券取引所」といいます（以下、本書において同じ。）。

- e. 取得申込者は、販売会社に取引口座を開設のうえ、申込を行うものとします。（ただし、既に取引口座をお持ちの場合を除きます。）
- f. 当ファンドは、収益の分配がなされた場合、分配金を再投資する自動けいぞく（累積）投資専用ファンドです。このため申込の際、取得申込者と販売会社の間で、自動けいぞく（累積）投資に関する契約を締結する必要があります。
※上記の契約について、別の名称で同様の権利義務関係を規定する契約等が用いられることがあります。この場合、当該別の名称に読替えるものとします（以下同じ。）。
- g. 販売会社によっては、各ファンド間の乗換え（「スイッチング」といいます。）が可能な場合があります。詳しくは販売会社にお問い合わせください。

② 日本以外の地域における発行

該当ありません。

③ 振替受益権について

当ファンドの受益権は、社振法の規定の適用を受け、上記「(11) 振替機関に関する事項」に記載の振替機関の振替業にかかる業務規程等の規則にしたがって取り扱われるものとします。ファンドの分配金、償還金、換金代金は、社振法および上記「(11) 振替機関に関する事項」に記載の振替機関の業務規程その他の規則にしたがって支払われます。

第二部【ファンド情報】

第1【ファンドの状況】

1【ファンドの性格】

(1)【ファンドの目的及び基本的性格】

① ファンドの目的

当ファンドは、信託財産の中長期的な成長を目標として、「TMA日本株アクティブマザーファンド受益証券」、「TMA日本債券マザーファンド受益証券」、「TMA外国株式マザーファンド受益証券」、「TMA外国債券マザーファンド受益証券」（それぞれをまたは総称して、以下「マザーファンド」ということがあります。）、および短期金融資産を主要投資対象として運用を行います。

※「TMA」とは委託会社である「東京海上アセットマネジメント株式会社（TOKIO MARINE ASSET MANAGEMENT CO.,LTD.）」の略称です。

② 基本的性格

当ファンドは、追加型投信／内外／資産複合に属します。

当ファンドの商品分類表および属性区分表は、以下の通りです。

商品分類表

単位型投信・追加型投信	投資対象地域	投資対象資産 (収益の源泉)
単位型投信	国内	株式
	海外	債券
追加型投信	内外	不動産投信
		その他資産 ()
		資産複合

属性区分表

投資対象資産	決算頻度	投資対象地域	投資形態	為替ヘッジ
株式 一般 大型株 中小型株	年1回	グローバル (日本を含む)		あり ()
	年2回	日本		
債券 一般 公債 社債 その他債券 クレジット属性 ()	年4回	北米	ファミリーファンド	
	年6回 (隔月)	欧州		
	年12回 (毎月)	アジア		
不動産投信	日々	オセアニア		
その他資産 (投資信託証券 (資産複合 (株式・債券) 資産 配分固定型)) (注)	その他 ()	中南米	ファンド・オブ・ ファンズ	なし
		アフリカ		
資産複合 () 資産配分固定型 資産配分変更型		中近東 (中東)		
		エマージング		

(注) 当ファンドは、組入比率を年に1回見直すものとしていますが、機動的に変更を行うものではないため、「資産配分固定型」としていません。

※当ファンドが該当する商品分類・属性区分を網掛け表示しています。

※投資形態が、ファミリーファンドまたはファンド・オブ・ファンズに該当する場合、投資信託証券を通じて投資することとなりますので、商品分類表と属性区分表の投資対象資産が異なります。

※属性区分に記載している「為替ヘッジ」は、対円での為替リスクに対するヘッジの有無を記載しています。

商品分類の定義

単位型・追加型	単位型投信	当初、募集された資金が一つの単位として信託され、その後の追加設定は一切行われないファンドをいいます。
	追加型投信	一度設定されたファンドであってもその後追加設定が行われ従来の信託財産とともに運用されるファンドをいいます。
投資対象地域	国内	目論見書または投資信託約款において、組入資産による主たる投資収益が実質的に国内の資産を源泉とする旨の記載があるものをいいます。
	海外	目論見書または投資信託約款において、組入資産による主たる投資収益が実質的に海外の資産を源泉とする旨の記載があるものをいいます。
	内外	目論見書または投資信託約款において、国内および海外の資産による投資収益を実質的に源泉とする旨の記載があるものをいいます。
投資対象資産	株式	目論見書または投資信託約款において、組入資産による主たる投資収益が実質的に株式を源泉とする旨の記載があるものをいいます。
	債券	目論見書または投資信託約款において、組入資産による主たる投資収益が実質的に債券を源泉とする旨の記載があるものをいいます。
	不動産投信（リート）	目論見書または投資信託約款において、組入資産による主たる投資収益が実質的に不動産投資信託の受益証券および不動産投資法人の投資証券を源泉とする旨の記載があるものをいいます。
	その他資産	目論見書または投資信託約款において、組入資産による主たる投資収益が実質的に株式、債券および不動産投信以外の資産を源泉とする旨の記載があるものをいいます。
	資産複合	目論見書または投資信託約款において、株式、債券、不動産投信およびその他資産のうち複数の資産による投資収益を実質的に源泉とする旨の記載があるものをいいます。
独立区分	MMF（マネー・マネージメント・ファンド）	一般社団法人投資信託協会の「MMF等の運営に関する規則」に定められるMMFをいいます。
	MR F（マネー・リザーブ・ファンド）	一般社団法人投資信託協会の「MMF等の運営に関する規則」に定められるMR Fをいいます。
	E T F	投資信託及び投資法人に関する法律施行令（平成12年政令480号）第12条第1号及び第2号に規定する証券投資信託並びに租税特別措置法（昭和32年法律第26号）第9条の4の2に規定する上場証券投資信託をいいます。
補足分類	インデックス型	目論見書または投資信託約款において、各種指数に連動する運用成果を目指す旨の記載があるものをいいます。
	特殊型	目論見書または投資信託約款において、投資者に対して注意を喚起することが必要と思われる特殊な仕組みあるいは運用手法の記載があるものをいいます。

※商品分類の定義は、一般社団法人投資信託協会が定める「商品分類に関する指針」をもとに委託会社が作成しております。

属性区分の定義

投資対象資産	株式	一般	次の大型株、中小型株属性にあてはまらない全てのものをいいます。
		大型株	目論見書または投資信託約款において、主として大型株に投資する旨の記載があるものをいいます。
		中小型株	目論見書または投資信託約款において、主として中小型株に投資する旨の記載があるものをいいます。

債券	一般	次の公債、社債、その他債券属性にあてはまらない全てのものをいいます。
	公債	目論見書または投資信託約款において、日本国または各国の政府の発行する国債（地方債、政府保証債、政府機関債、国際機関債を含みます。以下同じ。）に主として投資する旨の記載があるものをいいます。
	社債	目論見書または投資信託約款において、企業等が発行する社債に主として投資する旨の記載があるものをいいます。
	その他債券	目論見書または投資信託約款において、公債または社債以外の債券に主として投資する旨の記載があるものをいいます。
	格付等クレジットによる属性	目論見書または投資信託約款において、上記債券の「発行体」による区分のほか、特にクレジットに対して明確な記載があるものについては、上記債券に掲げる区分に加え「高格付債」「低格付債」等を併記します。
不動産投信		目論見書または投資信託約款において、主として不動産投信に投資する旨の記載があるものをいいます。
その他資産		目論見書または投資信託約款において、主として株式、債券および不動産投信以外に投資する旨の記載があるものをいいます。
資産複合	資産配分固定型	目論見書または投資信託約款において、複数資産を投資対象とし、組入比率については固定的とする旨の記載があるものをいいます。
	資産配分変更型	目論見書または投資信託約款において、複数資産を投資対象とし、組入比率については、機動的な変更を行う旨の記載があるものもしくは固定的とする旨の記載がないものをいいます。
決算頻度	年1回	目論見書または投資信託約款において、年1回決算する旨の記載があるものをいいます。
	年2回	目論見書または投資信託約款において、年2回決算する旨の記載があるものをいいます。
	年4回	目論見書または投資信託約款において、年4回決算する旨の記載があるものをいいます。
	年6回（隔月）	目論見書または投資信託約款において、年6回決算する旨の記載があるものをいいます。
	年12回（毎月）	目論見書または投資信託約款において、年12回（毎月）決算する旨の記載があるものをいいます。
	日々	目論見書または投資信託約款において、日々決算する旨の記載があるものをいいます。
	その他	上記属性にあてはまらない全てのものをいいます。
投資対象地域	グローバル	目論見書または投資信託約款において、組入資産による投資収益が世界の資産を源泉とする旨の記載があるものをいいます。
	日本	目論見書または投資信託約款において、組入資産による投資収益が日本の資産を源泉とする旨の記載があるものをいいます。
	北米	目論見書または投資信託約款において、組入資産による投資収益が北米地域の資産を源泉とする旨の記載があるものをいいます。
	欧州	目論見書または投資信託約款において、組入資産による投資収益が欧州地域の資産を源泉とする旨の記載があるものをいいます。
	アジア	目論見書または投資信託約款において、組入資産による投資収益が日本を除くアジア地域の資産を源泉とする旨の記載があるものをいいます。

	オセアニア	目論見書または投資信託約款において、組入資産による投資収益がオセアニア地域の資産を源泉とする旨の記載があるものをいいます。
	中南米	目論見書または投資信託約款において、組入資産による投資収益が中南米地域の資産を源泉とする旨の記載があるものをいいます。
	アフリカ	目論見書または投資信託約款において、組入資産による投資収益がアフリカ地域の資産を源泉とする旨の記載があるものをいいます。
	中近東（中東）	目論見書または投資信託約款において、組入資産による投資収益が中近東地域の資産を源泉とする旨の記載があるものをいいます。
	エマージング	目論見書または投資信託約款において、組入資産による投資収益がエマージング地域（新興成長国（地域））の資産を源泉とする旨の記載があるものをいいます。
投資形態	ファミリーファンド	目論見書または投資信託約款において、親投資信託（ファンド・オブ・ファンズにのみ投資されるものを除きます。）を投資対象として投資するものをいいます。
	ファンド・オブ・ファンズ	一般社団法人投資信託協会の「投資信託等の運用に関する規則」第2条に規定されるファンド・オブ・ファンズをいいます。
為替ヘッジ	あり	目論見書または投資信託約款において、為替のフルヘッジまたは一部の資産に為替のヘッジを行う旨の記載があるものをいいます。
	なし	目論見書または投資信託約款において、為替のヘッジを行わない旨の記載があるものまたは為替のヘッジを行う旨の記載がないものをいいます。
対象インデックス	日経225	目論見書または投資信託約款において、日経225に連動する運用成果を目指す旨の記載があるものをいいます。
	TOPIX	目論見書または投資信託約款において、TOPIXに連動する運用成果を目指す旨の記載があるものをいいます。
	その他	上記指数にあてはまらない全てのものをいいます。
特殊型	ブル・ベア型	目論見書または投資信託約款において、派生商品をヘッジ目的以外に用い、積極的に投資を行うとともに各種指数・資産等への連動若しくは逆連動（一定倍の連動若しくは逆連動を含む。）を目指す旨の記載があるものをいいます。
	条件付運用型	目論見書または投資信託約款において、仕組債への投資またはその他特殊な仕組みを用いることにより、目標とする投資成果（基準価額、償還価額、収益分配金等）や信託終了日等が、明示的な指標等の値により定められる一定の条件によって決定される旨の記載があるものをいいます。
	ロング・ショート型／絶対収益追求型	目論見書または投資信託約款において、特定の市場に左右されにくい収益の追求を目指す旨若しくはロング・ショート戦略により収益の追求を目指す旨の記載があるものをいいます。
	その他型	目論見書または投資信託約款において、上記特殊型に掲げる属性のいずれにも該当しない特殊な仕組みあるいは運用手法の記載があるものをいいます。

※属性区分の定義は、一般社団法人投資信託協会が定める「商品分類に関する指針」をもとに委託会社が作成しております。

③ 信託金の限度額

当ファンドの信託金限度額は、信託約款の定めにより各1兆円となっています。ただし、受託会社と合意のうえ、変更することができます。

④ ファンドの特色

1

主として国内外の複数の資産（日本株式、日本債券、外国株式、外国債券）のマザーファンドおよび短期金融資産へ分散投資し、中長期的な信託財産の成長をめざします。

- ファンドの運用は、ファミリーファンド方式により行います。したがって、実質的な運用は、主にマザーファンドで行うこととなります。
- 各マザーファンドは、それぞれ以下の指数をベンチマークとし、当該ベンチマークを上回る投資成果を目標として運用を行います。

資産	マザーファンド	指数
日本株式	TMA日本株アクティブマザーファンド	TOPIX(配当込み)
日本債券	TMA日本債券マザーファンド	NOMURA-BPI(総合)
外国株式	TMA外国株式マザーファンド	MSCIコクサイ指数 (配当込み、円ヘッジなし・円ベース)
外国債券	TMA外国債券マザーファンド	FTSE世界国債インデックス (除く日本、ヘッジなし・円ベース)

2

資産配分は<基本資産配分>を基準に、原則として一定の範囲内（±5%）に変動幅を抑制します。

<基本資産配分>

	日本株式	日本債券	外国株式	外国債券	短期金融資産
バランス 30	20%	47%	10%	20%	3%
バランス 50	35%	27%	15%	20%	3%
バランス 70	50%	10%	20%	17%	3%

バランス 30

安定性に成長性を加味し、中長期的な資産の成長をめざします。

バランス 50

安定性と成長性をバランスさせ、中長期的な資産の成長をめざします。

バランス 70

成長性を重視し、中長期的な資産の成長をめざします。

次ページへ続く

資金動向および市況動向等によっては、上記のような運用ができない場合があります。

3

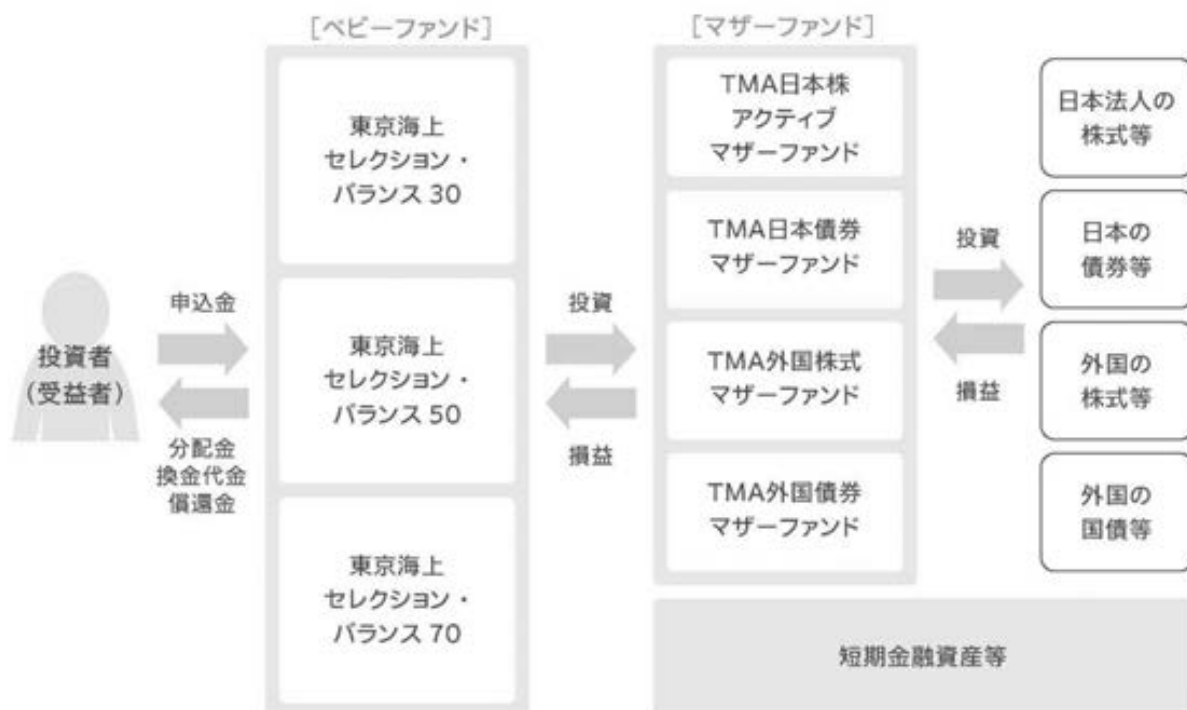
＜基本資産配分＞は、経済見通し、市況動向等の見通し、各資産のリターン予測等に基づいて、原則として年に1回見直し、委託会社が必要と判断した場合には、配分率を変更することがあります。

＜各マザーファンドが対象とする指数について＞

- 配当込みTOPIX(以下「TOPIX(配当込み)」といいます。)は、株式会社J P X 総研が算出する株価指数であり、日本の株式市場を広く網羅するとともに、投資対象としての優越性を有するマーケット・ベンチマークで、浮動株ベースの時価総額加重方式により算出されます。TOPIX(配当込み)の指数値およびTOPIX(配当込み)にかかる標準または商標は、株式会社J P X 総研または株式会社J P X 総研の関連会社(以下「J P X」といいます。)の知的財産であり、指数の算出、指数値の公表、利用等TOPIX(配当込み)に関するすべての権利・ノウハウおよびTOPIX(配当込み)にかかる標準または商標に関するすべての権利はJ P X が有します。J P X は、TOPIX(配当込み)の指数値の算出または公表の誤謬、遅延または中断に対し、責任を負いません。ファンドは、J P X により提供、保証または販売されるものではなく、ファンドの設定、販売および販売促進活動に起因するいかなる損害に対してもJ P X は責任を負いません。
- NOMURA-BPI [野村ボンド・パフォーマンス・インデックス] (総合)とは、野村フィデューシャリー・リサーチ&コンサルティング株式会社(以下、NFR Cといます。)が公表する日本の公債債券流通市場全体の動向を的確に表す代表的な指標です。NOMURA-BPIは、NFR Cの知的財産です。NFR Cは、ファンドの運用成績等に関し、一切責任ありません。
- MSCIコクサイ指数とは、MSCI社が発表している日本を除く主要先進国の株式市場の動きを捉える代表的な株価指標です。同指数の著作権、知的財産権その他一切の権利はMSCI社に帰属します。また、MSCI社は同指数の内容を変更する権利および公表を停止する権利を有しています。MSCI社の許諾なしにインデックスの一部または全部を複製、頒布、使用等することは禁じられています。MSCI社はファンドとは関係なく、ファンドから生じるいかなる責任も負いません。
- FTSE世界国債インデックス(除く日本、ヘッジなし・円ベース)は、FTSE Fixed Income LLCにより運営され、日本を除く世界主要国の国債の総合収益率を各市場の時価総額で加重平均した債券インデックスです。このインデックスのデータは、情報提供のみを目的としており、FTSE Fixed Income LLCは、当該データの正確性および完全性を保証せず、またデータの誤謬、脱漏または遅延につき何ら責任を負いません。このインデックスに対する著作権等の知的財産その他一切の権利はFTSE Fixed Income LLCに帰属します。

ファンドの仕組み

- ファミリーファンド方式により運用を行います。



※「ファミリーファンド方式」とは、受益者の投資資金をベビーファンドとしてまとめ、その資金を主としてマザーファンドに投資することにより、実質的な運用をマザーファンドにて行う方式です。ベビーファンドがマザーファンドに投資する際しての投資コストはかかりません。また、他のベビーファンドが、マザーファンドへ投資することがあります。

次ページへ続く

資金動向および市況動向等によっては、上記のような運用ができない場合があります。

主な投資制限

バランス 30

株 式	株式への実質投資割合は、信託財産の純資産総額の45%未満とします。
外貨建資産	外貨建資産への実質投資割合は、信託財産の純資産総額の45%未満とします。

バランス 50

株 式	株式への実質投資割合は、信託財産の純資産総額の70%未満とします。
外貨建資産	外貨建資産への実質投資割合は、信託財産の純資産総額の50%未満とします。
デリバティブ等	デリバティブ取引等は、投資の対象とする資産を保有した場合と同様の損益を実現する目的、価格変動リスク、金利変動リスクおよび為替変動リスクを回避する目的以外には利用しません。

バランス 70

株 式	株式への実質投資割合には制限を設けません。
外貨建資産	外貨建資産への実質投資割合は、信託財産の純資産総額の55%未満とします。
デリバティブ等	デリバティブ取引等は、投資の対象とする資産を保有した場合と同様の損益を実現する目的、価格変動リスク、金利変動リスクおよび為替変動リスクを回避する目的以外には利用しません。

分配方針

◎年1回決算を行います。

- 6月20日(休業日の場合は翌営業日)に決算を行い、原則として次の方針に基づき分配を行います。分配対象額は、経費控除後の、繰越分を含めた利子・配当等収益および売買益(評価益を含みます。)等の全額とします。収益分配金額は、委託会社が基準価額の水準、市況動向等を勘案して決定します。ただし、分配対象額が少額の場合等には、収益分配を行わないことがあります。

《イメージ図》

決算	1月	2月	3月	4月	5月	6月	7月	8月	9月	10月	11月	12月
分配												

①上図はイメージ図であり、将来の分配金の支払いおよびその金額について、示唆・保証するものではありません。実際の分配金額は運用実績に応じて決定されます。

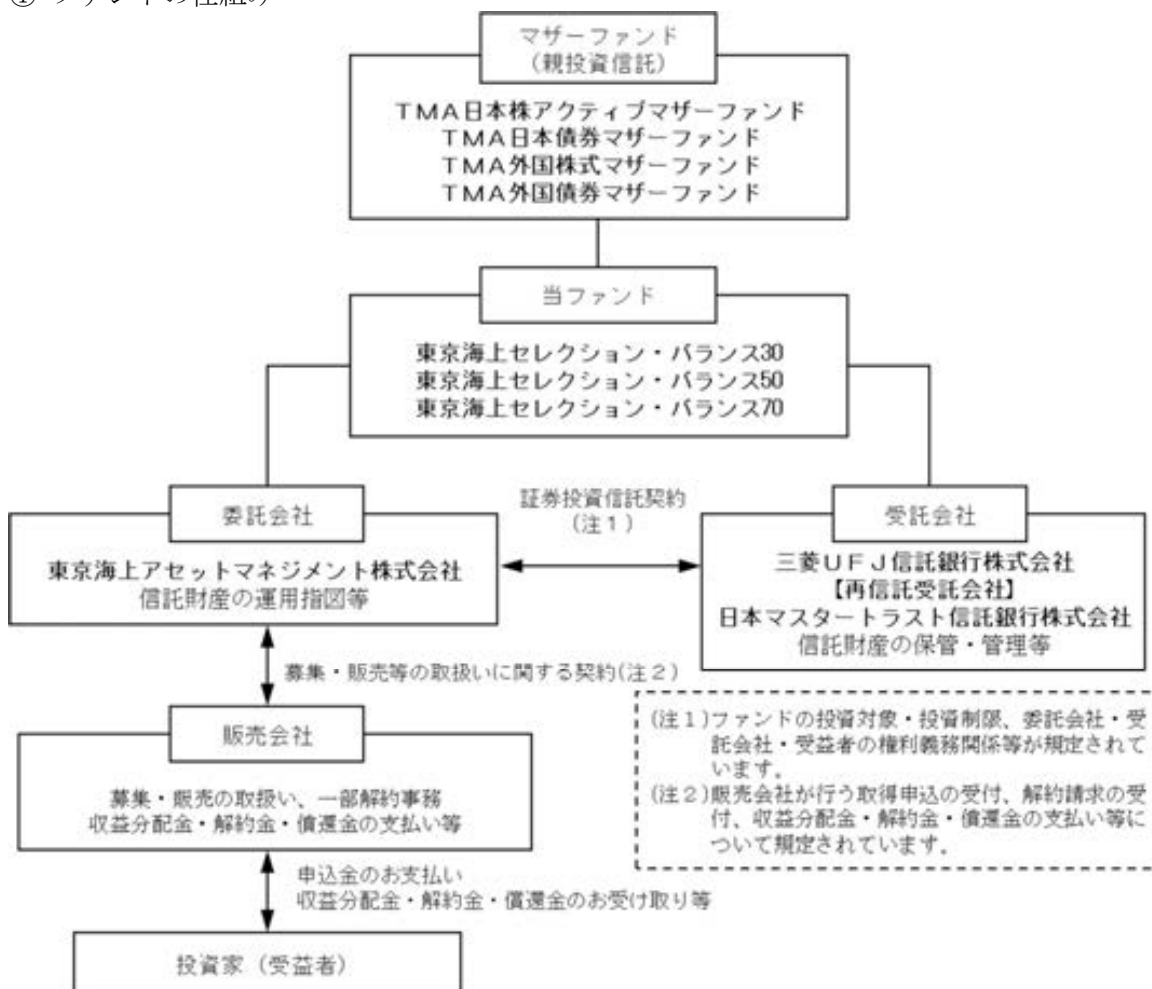
資金動向および市況動向等によっては、上記のような運用ができない場合があります。

(2) 【ファンドの沿革】

2001年9月25日 ファンドの設定、運用開始

(3) 【ファンドの仕組み】

① ファンドの仕組み



② 委託会社の概況

- ・名称 東京海上アセットマネジメント株式会社
- ・資本金の額 20億円 (2023年12月末日現在)
- ・会社の沿革

1985年12月 東京海上グループ（現：東京海上日動グループ）等の出資により、資産運用ビジネスの戦略的位置付けで、東京海上エム・シー投資顧問株式会社の社名にて資本金2億円で設立

1987年2月 投資顧問業者として登録

同年6月 投資一任業務認可取得

1991年4月 国内および海外年金の運用受託を開始

1998年5月 東京海上アセットマネジメント投信株式会社に社名変更し、投資信託法上の委託会社としての免許取得

2007年9月 金融商品取引業者として登録

2014年4月 東京海上アセットマネジメント株式会社に社名変更

2016年10月 東京海上不動産投資顧問株式会社と合併

- ・大株主の状況 (2023年12月末日現在)

株主名	住所	所有株数	所有比率
東京海上ホールディングス株式会社	東京都千代田区丸の内一丁目2番1号	38,300株	100.0%

2 【投資方針】

(1) 【投資方針】

1. 基本方針

この投資信託は、信託財産の中長期的な成長を図ることを目標として運用を行います。

2. 運用方法

(1) 主要投資対象

主として以下のマザーファンド受益証券および短期金融資産に投資します。当ファンドにはベンチマークはありませんが、各マザーファンドは、それぞれのベンチマークを上回る投資成果を目標として運用を行います。

マザーファンド名	ベンチマーク
TMA日本株アクティブマザーファンド	TOPIX（配当込み）
TMA日本債券マザーファンド	NOMURA-BPI（総合）
TMA外国株式マザーファンド	MSCIコクサイ指数 （配当込み、円ヘッジなし・円ベース）
TMA外国債券マザーファンド	FTSE世界国債インデックス （除く日本、ヘッジなし・円ベース）

(2) 投資態度

- ① 主として国内外の複数の資産（日本株式、日本債券、外国株式、外国債券）のマザーファンド受益証券および短期金融資産へ分散投資し、中長期的な信託財産の成長を目指します。
- ② 当ファンドの運用は、ファミリーファンド方式により行います。したがって、実質的な運用は、主にマザーファンドで行うこととなります。
- ③ 資産配分は「基本資産配分」を基準に、原則として一定の範囲内（±5%）に変動幅を抑制します。

<基本資産配分>

	日本株式	日本債券	外国株式	外国債券	短期金融資産
東京海上セレクション ・バランス30	20%	47%	10%	20%	3%
東京海上セレクション ・バランス50	35%	27%	15%	20%	3%
東京海上セレクション ・バランス70	50%	10%	20%	17%	3%

- ④ 基本資産配分は、経済見通し、市況動向等の見通し、各資産のリターン予測等に基づいて、原則として年に1回見直し、委託会社が必要と判断した場合には、配分率を変更することがあります。
- ⑤ 実質組入れ外貨建資産の為替変動リスクに対しては、原則として為替ヘッジは行いません。
- ⑥ ただし、資金動向、市況動向、残存期間等の事情によっては上記のような運用が出来ない場合があります。

<参考情報>マザーファンドの投資方針、主な投資対象と投資制限(要約)

◇TMA日本株アクティブマザーファンド

<基本方針>① 信託財産の中長期的な成長を目標とし、日本法人の株式に投資します。

② TOPIX（配当込み）をベンチマークとし、これを上回る投資成果を目標とします。

(1) 投資対象

証券取引所に上場あるいは店頭市場に登録している日本法人の株式（これらに準じるものも含みます。）を主要投資対象とします。

(2) 運用方針

① ポートフォリオは、セクター判断（業種配分）と銘柄選択を付加価値の源泉として構築します。

② セクター判断は、ベンチマークに採用されている銘柄を委託会社独自の業種区分により分類し、各業種の株価時価総額ウェイトを算出したものをベースとし、以下の判断、要因を勘案の上、業種基準ポートフォリオを決定します。

—— ファンダメンタルズ、バリュエーション、テクニカルの以下3視点による計量分析に定性的判断を加味します。

- ・業種共通のマクロ指標と各業種ごとのセミマクロ指標によるファンダメンタルズ分析
- ・業種別PER、PBR等によるバリュエーション分析
- ・計量的アプローチを用いたテクニカル分析

—— 構造的（長期的）要因と循環的（短期的）要因を考慮します。

③ 当該企業の成長性と株価の割安度の双方をミックスした委託会社独自の分析システムの活用と、企業訪問などによる徹底した調査・分析を基に行います。

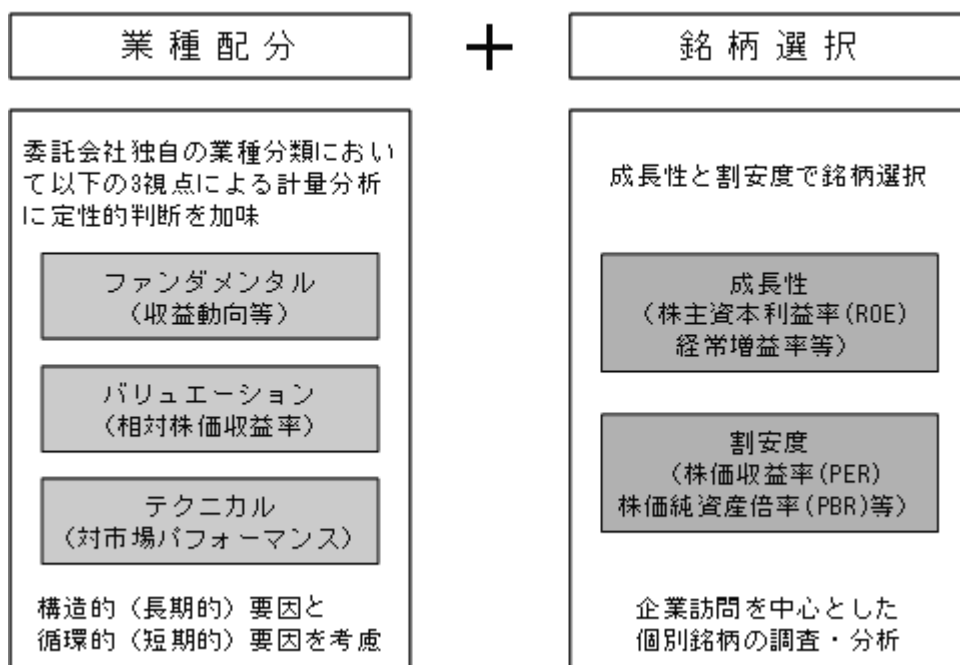
—— 成長性、割安度双方の視点のミックス（GARP：Growth at a Reasonable Price）

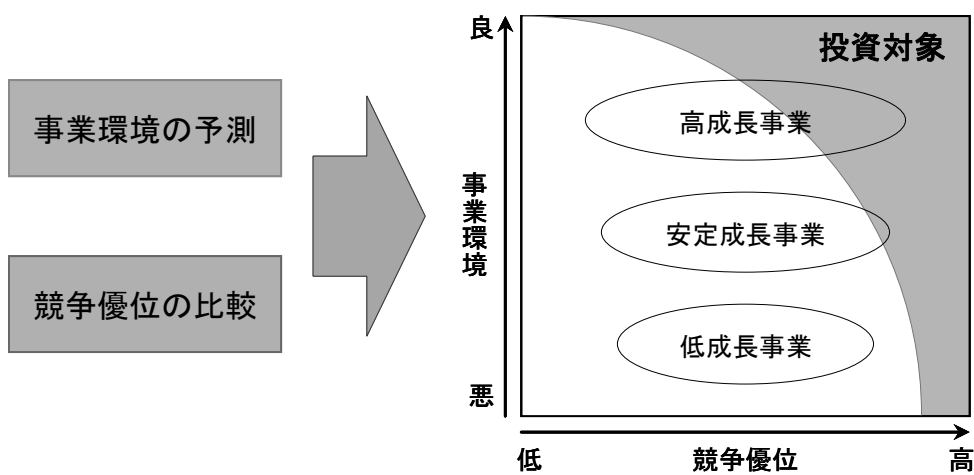
- ・成長性—ROE、経常増益率、利益予想変化 など
- ・割安度—株価純資産倍率、株価収益率、キャッシュフロー倍率 など

—— アナリスト、ファンド・マネージャーによる企業訪問など調査・分析

銘柄選択の着眼点としては、市場動向分析や競合状態分析による「事業環境の予測」およびコスト分析、差異化分析や事業戦略分析による同業他社比較における「競争優位の評価」などが中心となります。

④ 基本的には株式への組入比率を高位に保ちますが、資金動向、市況動向によっては実質株式組入比率の調整を機動的に行います。





<投資制限>

- (1) 株式への投資割合には、制限を設けません。
- (2) 外貨建資産への投資割合は、信託財産の純資産総額の20%以下とします。
- (3) 新株引受権証券および新株予約権証券への投資割合は、信託財産の純資産総額の20%以下とします。
- (4) 投資信託証券への投資割合は、信託財産の純資産総額の5%以下とします。
- (5) 同一銘柄の株式への投資割合は、信託財産の純資産総額の10%以下とします。
- (6) 同一銘柄の新株引受権証券および新株予約権証券への投資割合は、信託財産の純資産総額の10%以下とします。
- (7) 同一銘柄の転換社債および転換社債型新株予約権付社債への投資割合は、信託財産の純資産総額の10%以下とします。
- (8) デリバティブ取引（法人税法第61条の5に定めるものをいいます。）は、価格変動および金利変動により生じるリスクを減じる目的ならびに投資の対象とする資産を保有した場合と同様の損益を実現する目的以外には利用しません。

◇TMA日本債券マザーファンド

<基本方針>① 安定した収益の確保と信託財産の着実な成長を目標とし、日本の債券に投資します。

② NOMURA-BPI (総合)をベンチマークとし、これを上回る投資成果を目標とします。

(1) 投資対象

日本の債券を主要投資対象とします。

(2) 運用方針

① ポートフォリオは、イールド選択（金利選択）、スプレッド選択および銘柄選択を付加価値の源泉として構築します。

—— イールド選択（金利選択）——

金融政策やインフレ指標等の分析から長短金利の方向性を予測し、たとえば金利低下を予測する場合はデュレーションを長期化、金利上昇を予測する場合はデュレーションを短期化する戦略をとります。

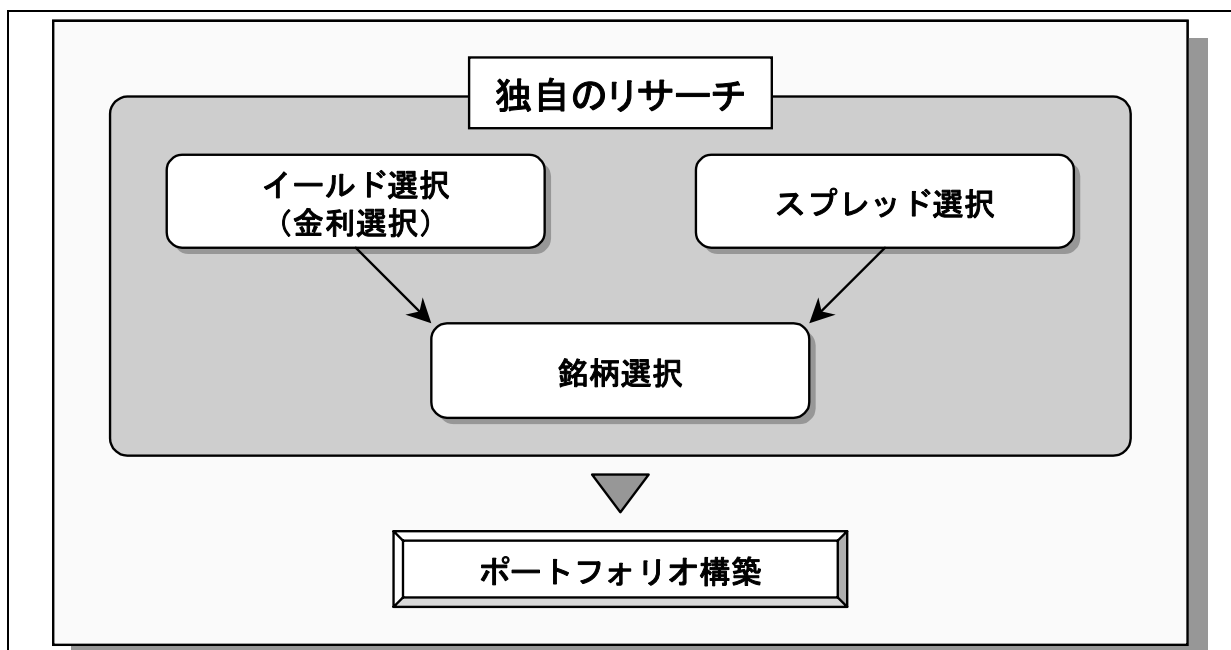
*デュレーションとは、金利の変化に対する債券価格の変動性を示す指標です。その値が大きいほど、金利の変化に対して価格の動きが大きいことを意味します。

—— スプレッド選択——

債券の信用度や流動性等の分析によりスプレッド（国債との利回り較差。信用度が低い企業の発行する債券は国債に比べて、より利回りが高い）の妥当性や変化の方向性を見定め、スプレッド縮小を予測する場合は、スプレッド縮小の恩恵を得られる社債等の比率を高めるなどの戦略をとります。

—— 銘柄選択——

債券の残存期間と最終利回りの関係を分析し、相対的に高利回りな銘柄を選別します。社債等においては、ファンドマネージャーによる企業訪問で得た情報等を分析し銘柄を選択します。



- ② 基本的には債券への組入比率を高位に保ちますが、資金動向、市況動向によっては実質債券組入比率の調整を機動的に行います。
- ③ 有価証券等の価格変動リスクを回避するため、日本において行われる有価証券先物取引（金融商品取引法第28条第8項第3号イに掲げるものをいいます。以下同じ。）、有価証券指数等先物取引（金融商品取引法第28条第8項第3号ロに掲げるものをいいます。以下同じ。）、有価証券オプション取引（金融商品取引法第28条第8項第3号ハに掲げるものをいいます。以下同じ。）、金利にかかる先物取引および金利にかかるオプション取引ならびに外国の市場における日本の有価証券先物取引、有価証券指数等先物取引、有価証券オプション取引、金利にかかる先物取引および金利にかかるオプション取引と類似の取引を行うことがあります。また、信託財産に属する資産の効率的な運用に資するため、異なった受取金利または異なった受取金利とその元本を一定の条件のもとに交換する取引（スワップ取引）を行うことがあります。

<投資制限>

- (1) 株式への投資割合は、信託財産の純資産総額の10%以下とします。（ただし、転換社債の転換、新株引受権の行使および新株予約権の行使により取得する場合に限りします。）
- (2) 外貨建資産への投資割合は、信託財産の純資産総額の20%以下とします。
- (3) 新株引受権証券および新株予約権証券への投資割合は、信託財産の純資産総額の20%以下とします。
- (4) 投資信託証券への投資割合は、信託財産の純資産総額の5%以下とします。
- (5) 同一銘柄の株式への投資割合は、信託財産の純資産総額の5%以下とします。
- (6) 同一銘柄の新株引受権証券および新株予約権証券への投資割合は、信託財産の純資産総額の5%以下とします。
- (7) 同一銘柄の転換社債および転換社債型新株予約権付社債への投資割合は、信託財産の純資産総額の5%以下とします。
- (8) デリバティブ取引（法人税法第61条の5に定めるものをいいます。）は、価格変動および金利変動により生じるリスクを減じる目的ならびに投資の対象とする資産を保有した場合と同様の損益を実現する目的以外には利用しません。

◇TMA外国株式マザーファンド

<基本方針>① 信託財産の中長期的な成長を目標とし、外国の株式に投資します。

② MSCI コクサイ指数（配当込み、円ヘッジなし・円ベース）をベンチマークとし、これを上回る投資成果を目標とします。

- (1) 投資対象
外国の株式を主要投資対象とします。
- (2) 運用方針
 - ① ポートフォリオは、個別銘柄の調査・分析に基づいた銘柄選択を付加価値の源泉として構築します。
—— 調査対象銘柄の選定 ——
委託会社が独自に開発した業種別銘柄選別モデルを活用し、主にMSCI コクサイ指数の構成銘柄

から調査対象銘柄を絞り込みます。

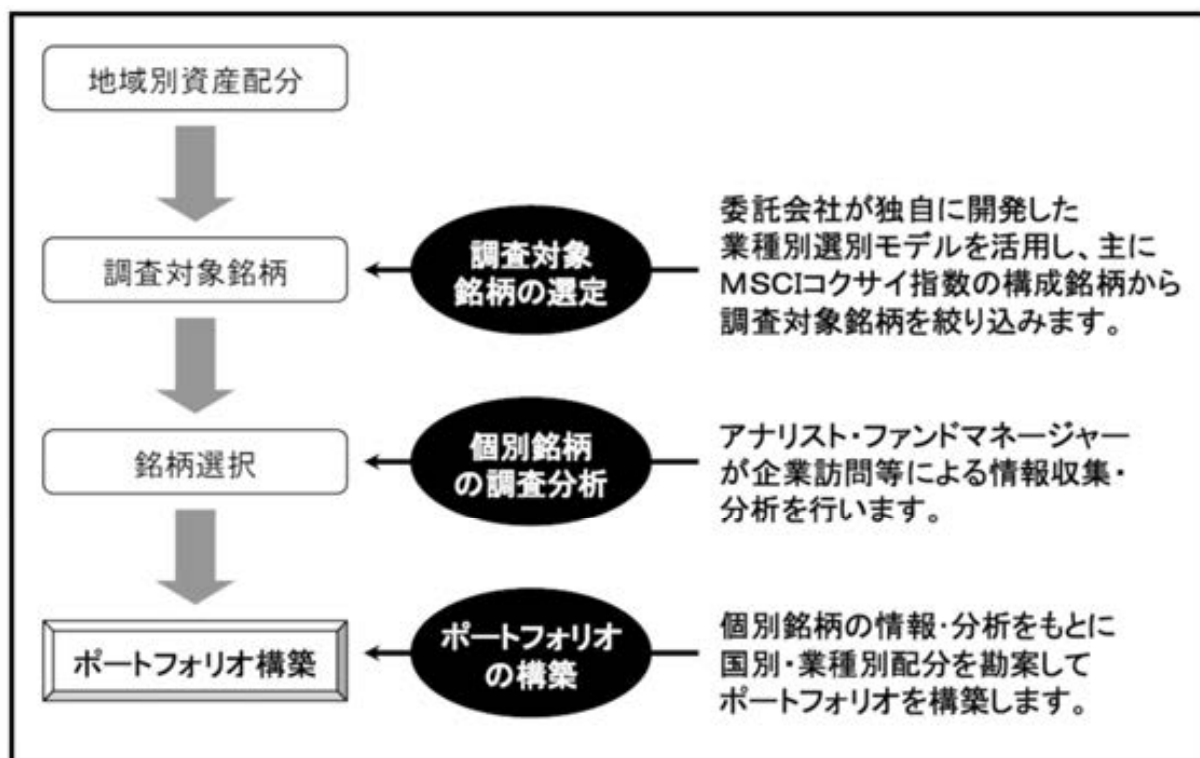
—— 個別銘柄の調査・分析——

アナリスト・ファンドマネージャーが企業訪問等による情報収集・分析を行います。

—— ポートフォリオの構築——

個別銘柄の情報・分析をもとに、国別配分・業種配分を勘案してポートフォリオを構築します。

- ② 外貨建資産については、原則として為替ヘッジは行いません。
- ③ 基本的には株式への組入比率を高位に保ちますが、資金動向、市況動向によっては実質株式組入比率の調整を機動的に行います。



<投資制限>

- (1) 株式への投資割合には、制限を設けません。
- (2) 外貨建資産への投資割合には、制限を設けません。
- (3) 新株引受権証券および新株予約権証券への投資割合は、信託財産の純資産総額の20%以下とします。
- (4) 投資信託証券への投資割合は、信託財産の純資産総額の5%以下とします。
- (5) 同一銘柄の株式への投資割合は、信託財産の純資産総額の10%以下とします。
- (6) 同一銘柄の新株引受権証券および新株予約権証券への投資割合は、信託財産の純資産総額の10%以下とします。
- (7) 同一銘柄の転換社債および転換社債型新株予約権付社債への投資割合は、信託財産の純資産総額の10%以下とします。
- (8) デリバティブ取引（法人税法第61条の5に定めるものをいいます。）は、価格変動、金利変動および為替変動により生じるリスクを減じる目的ならびに投資の対象とする資産を保有した場合と同様の損益を実現する目的以外には利用しません。
- (9) 外国為替予約取引は、為替相場の変動により生じるリスクを減じる目的以外には利用しません。

◇TMA外国債券マザーファンド

<基本方針>① 信託財産の中長期的な成長を目標とし、主に外国の国債に投資します。

② FTSE世界国債インデックス(除く日本、ヘッジなし・円ベース)をベンチマークとし、これを上回る投資成果を目標とします。

- (1) 投資対象
外国の国債を主要投資対象とします。
- (2) 運用方針
 - ① ポートフォリオは、国別配分、デュレーション調整、銘柄選択を付加価値の源泉として構築します。

—— 国別配分 ——

各国のファンダメンタルズ（経済の基礎的条件）等を分析することにより金利・為替動向を予測し、それを基に各国債券市場の期待収益率を算出し、期待収益率が高い国の配分を高め、期待収益率が低い国の配分を低める戦略をとります。

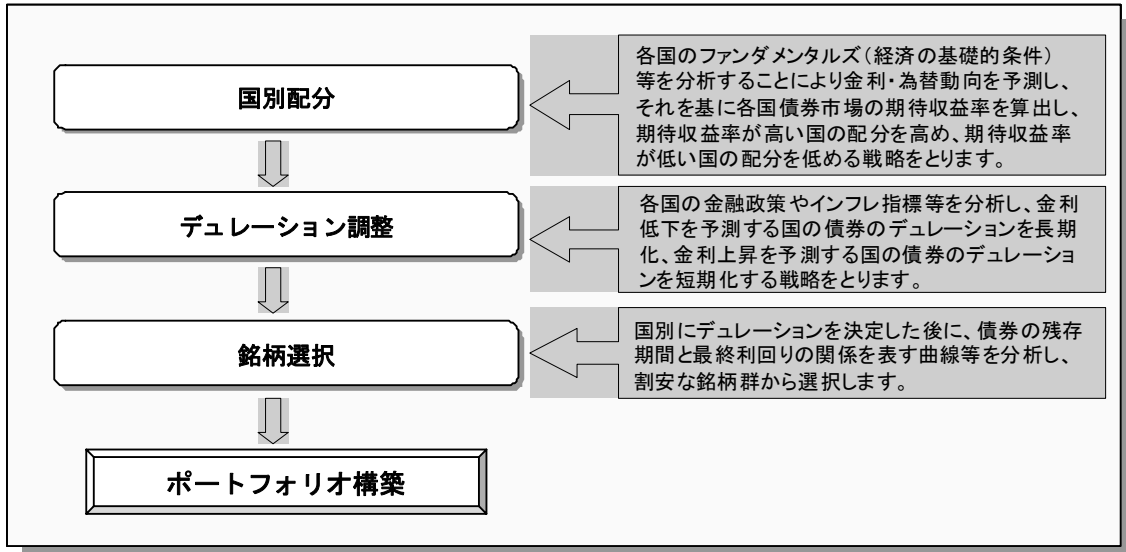
—— デュレーション調整 ——

各国の金融政策やインフレ指標等を分析し、金利低下を予測する国の債券のデュレーションを長期化、金利上昇を予測する国の債券のデュレーションを短期化する戦略をとります。

—— 銘柄選択 ——

国別にデュレーションを決定した後に、債券の残存期間と最終利回りの関係を表す曲線等を分析し、割安な銘柄群から選択します。

- ② 外貨建資産については、原則として為替ヘッジは行いません。
- ③ 基本的には債券への組入比率を高位に保ちますが、資金動向、市況動向によっては実質債券組入比率の調整を機動的に行います。



< 投資制限 >

- (1) 株式への投資割合は、信託財産の純資産総額の10%以下とします。（ただし、転換社債の転換、新株引受権の行使および新株予約権の行使により取得する場合に限りません。）
- (2) 外貨建資産への投資割合には、制限を設けません。
- (3) 新株引受権証券および新株予約権証券への投資割合は、信託財産の純資産総額の20%以下とします。
- (4) 投資信託証券への投資割合は、信託財産の純資産総額の5%以下とします。
- (5) 同一銘柄の株式への投資割合は、信託財産の純資産総額の5%以下とします。
- (6) 同一銘柄の新株引受権証券および新株予約権証券への投資割合は、信託財産の純資産総額の5%以下とします。
- (7) 同一銘柄の転換社債および転換社債型新株予約権付社債への投資割合は、信託財産の純資産総額の5%以下とします。
- (8) デリバティブ取引（法人税法第61条の5に定めるものをいいます。）は、価格変動、金利変動および為替変動により生じるリスクを減じる目的ならびに投資の対象とする資産を保有した場合と同様の損益を実現する目的以外には利用しません。
- (9) 外国為替予約取引は、為替相場の変動により生じるリスクを減じる目的以外には利用しません。

※大量の追加設定または解約が生じたとき、市況の急激な変化が予想されるとき、ならびに信託財産の規模によっては上記のような運用ができない場合があります。

(2) 【投資対象】

1. 当ファンドにおいて投資の対象とする資産の種類は、次に掲げるものとします。

- (1) 次に掲げる特定資産（投資信託及び投資法人に関する法律施行令第3条で定めるものをいいます。以下同じ。）
 - ① 有価証券
 - ② デリバティブ取引にかかる権利（金融商品取引法第2条第20項に規定するものをいい、約

款第22条（先物取引等の運用指図）、第23条（スワップ取引の運用指図）および第24条（金利先渡取引および為替先渡取引の運用指図）に定めるものに限り、

③ 金銭債権（①④に掲げるものに該当するものを除きます。）

④ 約束手形（金融商品取引法第2条第1項第15号に掲げるものを除きます。）

(2) 次に掲げる特定資産以外の資産

為替手形

2. 委託会社は、信託金を、主として東京海上アセットマネジメント株式会社を委託会社とし、三菱UFJ信託銀行株式会社を受託会社として締結された「TMA日本株アクティブマザーファンド」、「TMA日本債券マザーファンド」、「TMA外国株式マザーファンド」および「TMA外国債券マザーファンド」の受益証券および次の有価証券（金融商品取引法第2条第2項の規定により有価証券とみなされる同項各号に掲げる権利を除きます。）に投資することを指図します。

(1) 株券または新株引受権証券

(2) 国債証券

(3) 地方債証券

(4) 特別の法律により法人の発行する債券

(5) 社債券（新株引受権証券と社債券が一体となった新株引受権付社債券の新株引受権証券を除きます。）

(6) 特定目的会社にかかる特定社債券（金融商品取引法第2条第1項第4号で定めるものをいいます。）

(7) 特別の法律により設立された法人の発行する出資証券（金融商品取引法第2条第1項第6号で定めるものをいいます。）

(8) 協同組織金融機関にかかる優先出資証券（金融商品取引法第2条第1項第7号で定めるものをいいます。）

(9) 特定目的会社にかかる優先出資証券または新優先出資引受権を表示する証券（金融商品取引法第2条第1項第8号で定めるものをいいます。）

(10) コマーシャル・ペーパー

(11) 新株引受権証券（新株引受権証券と社債券が一体となった新株引受権付社債券の新株引受権証券を含みます。）および新株予約権証券

(12) 外国または外国の者の発行する証券または証書で、上記(1)から(11)までの証券または証書の性質を有するもの

(13) 投資信託または外国投資信託の受益証券（金融商品取引法第2条第1項第10号で定めるものをいいます。）

(14) 投資証券、投資法人債券または外国投資証券（金融商品取引法第2条第1項第11号で定めるものをいいます。）

(15) 外国貸付債権信託受益証券（金融商品取引法第2条第1項第18号で定めるものをいいます。）

(16) オプションを表示する証券または証書（金融商品取引法第2条第1項第19号で定めるものをいい、有価証券にかかるものに限り、

をいいます。）

(17) 預託証書（金融商品取引法第2条第1項第20号で定めるものをいいます。）

(18) 外国法人が発行する譲渡性預金証書

(19) 指定金銭信託の受益証券（金融商品取引法第2条第1項第14号で定める受益証券発行信託の受益証券に限り、

をいいます。）

(20) 貸付債権信託受益権であって金融商品取引法第2条第1項第14号で定める受益証券発行信託の受益証券に表示されるべきもの

(21) 外国の者に対する権利で上記(20)の有価証券の性質を有するもの

なお、(1)の証券または証書、(12)および(17)の証券または証書のうち(1)の証券または証書の性質を有するものを以下「株式」といい、(2)から(6)までの証券、(12)および(17)の証券または証書のうち(2)から(6)までの証券の性質を有するものならびに(14)の投資法人債券を以下「公社債」といい、(13)の証券および(14)の証券（投資法人債券を除きます。）を以下「投資信託証券」といいます。

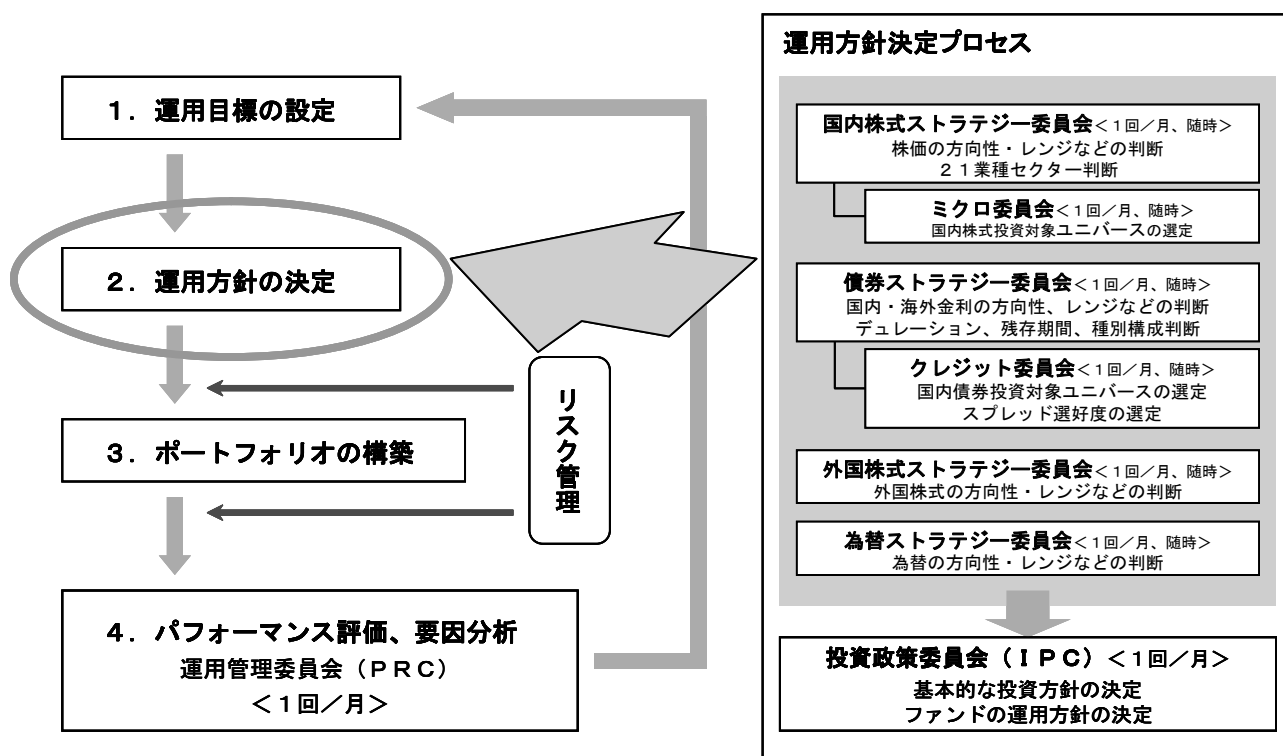
3. 委託会社は、信託金を、上記2. に掲げる有価証券のほか、次に掲げる金融商品（金融商品取引法第2条第2項の規定により有価証券とみなされる同項各号に掲げる権利を含みます。）により運用することを指図することができます。

- (1) 預金
- (2) 指定金銭信託（金融商品取引法第2条第1項第14号に規定する受益証券発行信託を除きます。）
- (3) コール・ローン
- (4) 手形割引市場において売買される手形
- (5) 貸付債権信託受益権であって金融商品取引法第2条第2項第1号で定めるもの
- (6) 外国の者に対する権利で上記(5)の権利の性質を有するもの

4. 上記2. の規定にかかわらず、当ファンドの設定、解約、償還、投資環境の変動等への対応等、委託会社が運用上必要と認めるときは、委託会社は、信託金を、上記3. に掲げる金融商品により運用することの指図ができます。

(3) 【運用体制】

当ファンドの運用体制は以下の通りです。



ファンドの運用に関する社内規則として「投資運用業に係る業務運営規程」を設けております。運用におけるリスク管理は、運用リスク管理部門（5～10名程度）による法令・運用ガイドライン等の遵守状況のチェックや運用リスク項目のチェック等が随時実施され、担当運用部へフィードバックされるとともに、原則として月1回開催される運用管理委員会（運用リスク管理部門担当役員を委員長に、運用・営業・商品企画などファンド運用に係る各部長が参加）において投資行動の評価が行われます。（リスク管理についての詳細は、「3 投資リスク」の「3. 管理体制」をご参照ください）

この運用管理委員会での評価もふまえて、投資政策委員会（運用本部長を委員長とし、各運用部長が参加）において運用方針を決定し、より質の高い運用体制の維持・向上を目指します。

また、受託銀行等の管理については、関連部署において、受託銀行業務等に関する「内部統制の整備及び運用状況報告書」の入手・検証、現地モニタリング等を通じて実施しております。

（上記の体制や人員等については、2023年12月末日現在）

(4) 【分配方針】

年1回（原則として6月20日、休業日の場合は翌営業日）決算を行い、毎決算時に原則として以下の通り収益分配を行う方針です。

- ① 分配対象額は、経費控除後の、繰越分を含めた利子・配当等収益および売買益（評価益を含みます。）等の全額とし、委託会社が基準価額の水準、市況動向等を勘案して収益分配金額を決定します。ただし、分配対象収益が少額の場合等には、収益分配を行わないことがあります。なお、収益の分配に充当せず、信託財産内に留保した利益については、投資方針に基づいて運用を行います。
 - ② 信託財産から生ずる毎計算期末における利益は、次の方法により処理します。
 - a. 配当金、利子、貸付有価証券にかかる品貸料およびこれらに類する収益から支払利息を控除した額（「配当等収益」といいます。）は、諸経費（※）、信託報酬および当該信託報酬にかかる消費税および地方消費税（以下「消費税等」といいます。）に相当する金額を控除した後、その残額を受益者に分配することができます。なお、次期以降の分配金にあてるため、その一部を分配準備積立金として積み立てることができます。
 - b. 売買損益に評価損益を加減した利益金額（以下「売買益」といいます。）は、諸経費（※）、信託報酬および当該信託報酬にかかる消費税等に相当する金額を控除し、繰越欠損金のあるときは、その全額を売買益をもって補てんした後、受益者に分配することができます。なお、次期以降の分配にあてるため、その一部を分配準備積立金として積み立てることができます。
- （※）諸経費とは、信託財産に関する租税、信託事務の処理に要する諸費用（消費税等相当額を含みます。）、信託財産の財務諸表の監査に要する費用（消費税等相当額を含みます。）ならびに受託会社の立替えた立替金の利息をいいます。
- ③ 計算期末において信託財産に損失が生じた場合は、次期に繰越します。
 - ④ 分配金は、自動けいぞく（累積）投資に関する契約に基づき、自動的に無手数料で再投資されます。なお、再投資により増加した受益権は、振替口座簿に記載または記録されます。

(5) 【投資制限】

- ① 運用の基本方針に基づく制限（約款別紙「運用の基本方針」）
 - a. 「東京海上セレクション・バランス30」

委託会社は、信託財産に属する株式の時価総額とマザーファンドに属する株式の時価総額のうち信託財産に属するとみなした額の合計額が、信託財産の純資産総額の100分の45以上となる投資の指図をしません。

「東京海上セレクション・バランス50」

委託会社は、信託財産に属する株式の時価総額とマザーファンドに属する株式の時価総額のうち信託財産に属するとみなした額の合計額が、信託財産の純資産総額の100分の70以上となる投資の指図をしません。

「東京海上セレクション・バランス70」

株式への実質投資割合には、制限を設けません。

※信託財産に属するとみなした額とは、信託財産に属するマザーファンドの受益証券の時価総額に、マザーファンドの信託財産の純資産総額に占める当該資産の時価総額の割合を乗じて得た額をいいます。（以下同じ。）
 - b. 「東京海上セレクション・バランス30」

委託会社は、信託財産に属する外貨建資産の時価総額とマザーファンドに属する外貨建資産の時価総額のうち信託財産に属するとみなした額の合計額が、信託財産の純資産総額の100分の45以上となる投資の指図をしません。

「東京海上セレクション・バランス50」

委託会社は、信託財産に属する外貨建資産の時価総額とマザーファンドに属する外貨建資産の時価総額のうち信託財産に属するとみなした額の合計額が、信託財産の純資産総額の100分の50以上となる投資の指図をしません。

「東京海上セレクション・バランス70」

委託会社は、信託財産に属する外貨建資産の時価総額とマザーファンドに属する外貨建資産の時価総額のうち信託財産に属するとみなした額の合計額が、信託財産の純資産総額の100分の55以上となる投資の指図をしません。
 - c. 委託会社は、信託財産に属する新株引受権証券および新株予約権証券の時価総額とマザー

ファンドに属する新株引受権証券および新株予約権証券の時価総額のうち信託財産に属するとみなした額の合計額が、信託財産の純資産総額の100分の20を超えることとなる投資の指図をしません。

- d. 委託会社は、信託財産に属する投資信託証券（マザーファンド受益証券を除きます。）の時価総額とマザーファンドに属する投資信託証券の時価総額のうち信託財産に属するとみなした額の合計額が、信託財産の純資産総額の100分の5を超えることとなる投資の指図をしません。
 - e. 委託会社は、信託財産に属する同一銘柄の株式の時価総額とマザーファンドに属する当該同一銘柄の株式の時価総額のうち信託財産に属するとみなした額との合計額が、信託財産の純資産総額の100分の10を超えることとなる投資の指図をしません。
 - f. 委託会社は、信託財産に属する同一銘柄の新株引受権証券および新株予約権証券の時価総額とマザーファンドに属する当該同一銘柄の新株引受権証券および新株予約権証券の時価総額のうち信託財産に属するとみなした額との合計額が、信託財産の純資産総額の100分の10を超えることとなる投資の指図をしません。
 - g. 委託会社は、信託財産に属する同一銘柄の転換社債ならびに新株予約権付社債のうち会社法第236条第1項第3号の財産が当該新株予約権付社債についての社債であって当該社債と当該新株予約権がそれぞれ単独で存在し得ないことをあらかじめ明確にしているもの（会社法施行前の旧商法第341条ノ3第1項第7号および第8号の定めがある新株予約権付社債を含め「転換社債型新株予約権付社債」といいます。）の時価総額とマザーファンドに属する当該同一銘柄の転換社債ならびに転換社債型新株予約権付社債の時価総額のうち信託財産に属するとみなした額との合計額が、信託財産の純資産総額の100分の10を超えることとなる投資の指図をしません。
 - h. 「東京海上セレクション・バランス50」、「東京海上セレクション・バランス70」デリバティブ取引（法人税法第61条の5に定めるものをいいます。）は、価格変動、金利変動および為替変動により生じるリスクを減じる目的ならびに投資の対象とする資産を保有した場合と同様の損益を実現する目的以外には利用しません。
 - i. 「東京海上セレクション・バランス50」、「東京海上セレクション・バランス70」外国為替予約取引は、為替相場の変動により生じるリスクを減じる目的以外には利用しません。
- ② 投資する株式等の範囲（約款第19条）
- a. 委託会社が投資することを指図する株式、新株引受権証券および新株予約権証券は、証券取引所に上場されている株式の発行会社の発行するものおよび証券取引所に準ずる市場において取引されている株式の発行会社の発行するものとします。ただし、株主割当または社債権者割当により取得する株式、新株引受権証券および新株予約権証券については、この限りではありません。
 - b. 上記a.の規定にかかわらず、上場予定または登録予定の株式、新株引受権証券および新株予約権証券で目論見書等において上場または登録されることが確認できるものについては、委託会社が投資することを指図することができるものとします。
- ③ 信用取引（約款第21条）
- a. 委託会社は、信託財産の効率的な運用に資するため、信用取引により株券を売付けることの指図をすることができます。なお、当該売付の決済については、株券の引渡または買戻により行うことの指図をすることができます。
 - b. 上記a.の信用取引の指図は、当該売付にかかる建玉の時価総額とマザーファンドの信託財産に属する当該売付にかかる建玉の時価総額のうち信託財産に属するとみなした額との合計額が信託財産の純資産総額の範囲内とします。
 - c. 信託財産の一部解約等の事由により、上記b.の売付にかかる建玉の時価総額の合計額が信託財産の純資産総額を超えることとなった場合には、委託会社は速やかに、その超える額に相当する売付の一部を決済するための指図をするものとします。
- ④ 先物取引等（約款第22条）
- a. 委託会社は、日本国内の証券取引所における有価証券先物取引（金融商品取引法第28条第8項第3号イに掲げるものをいいます。本書において同じ。）、有価証券指数等先物取引（金融商品取引法第28条第8項第3号ロに掲げるものをいいます。本書において同じ。）および有価証券オプション取引（金融商品取引法第28条第8項第3号ハに掲げるものをい

- います。本書において同じ。)ならびに外国の取引所におけるこれらの取引と類似の取引を行うことの指図をすることができます。なお、選択権取引は、オプション取引に含めるものとします(以下同じ。)
- b. 委託会社は、日本国内の取引所における通貨にかかる先物取引およびオプション取引ならびに外国の取引所における通貨にかかる先物取引およびオプション取引を行うことの指図をすることができます。
- c. 委託会社は、日本国内の取引所における金利にかかる先物取引およびオプション取引ならびに外国の取引所におけるこれらの取引と類似の取引を行うことの指図をすることができます。
- ⑤ スワップ取引(約款第23条)
- a. 委託会社は、信託財産の効率的な運用に資するため、異なった通貨、異なった受取金利または異なった受取金利とその元本を一定の条件のもとに交換する取引(以下「スワップ取引」といいます。)を行うことの指図をすることができます。
- b. スワップ取引の指図にあたっては、当該取引の契約期間が、原則として信託期間を超えないものとします。ただし、当該取引が信託期間内で全部解約が可能なものについてはこの限りではありません。
- c. スワップ取引の評価は、市場実勢金利等をもとに算出した価額で行うものとします。
- d. 委託会社は、スワップ取引を行うにあたり担保の提供あるいは受入が必要と認めるときは、担保の提供あるいは受入の指図を行うものとします。
- ⑥ 金利先渡取引および為替先渡取引(約款第24条)
- a. 委託会社は、信託財産の効率的な運用に資するため、金利先渡取引および為替先渡取引を行うことの指図をすることができます。
- b. 金利先渡取引および為替先渡取引の指図にあたっては、当該取引の決済日が、原則として信託期間を超えないものとします。ただし、当該取引が信託期間内で全部解約が可能なものについてはこの限りではありません。
- c. 金利先渡取引および為替先渡取引の評価は、当該取引契約の相手方が市場実勢金利等をもとに算出した価額で行うものとします。
- d. 委託会社は、金利先渡取引および為替先渡取引を行うにあたり担保の提供あるいは受入が必要と認めるときは、担保の提供あるいは受入の指図を行うものとします。
- ⑦ デリバティブ取引等に係る投資制限(約款第24条の2)
- デリバティブ取引等について、一般社団法人投資信託協会規則の定めるところにしたがい、合理的な方法により算出した額が信託財産の純資産総額を超えないものとします。
- ⑧ 有価証券の貸付(約款第25条)
- a. 委託会社は、信託財産の効率的な運用に資するため、信託財産に属する株式および公社債を次の範囲内で貸付の指図をすることができます。
- ・株式の貸付は、貸付時点において、貸付株式の時価合計額が、信託財産で保有する株式の時価合計額を超えないものとします。
 - ・公社債の貸付は、貸付時点において、貸付公社債の額面金額の合計額が、信託財産で保有する公社債の額面金額の合計額を超えないものとします。
- b. 上記a.に定める限度額を超えることとなった場合には、委託会社は速やかに、その超える額に相当する契約の一部の解約を指図するものとします。
- c. 委託会社は、有価証券の貸付にあたって必要と認めるときは、担保の受入の指図を行うものとします。
- ⑨ 公社債の空売(約款第26条)
- a. 委託会社は、信託財産の効率的な運用に資するため、信託財産の計算においてする信託財産に属さない公社債を売付けることの指図をすることができます。なお、当該売付の決済については、公社債(信託財産において借入れた公社債を含みます。)の引渡または買戻により行うことの指図をすることができるものとします。
- b. 上記a.の売付の指図は、当該売付にかかる公社債の時価総額が信託財産の純資産総額の範囲内とします。
- c. 信託財産の一部解約等の事由により、上記b.の売付にかかる公社債の時価総額が信託財産の純資産総額を超えることとなった場合には、委託会社は速やかに、その超える額に相当する売付の一部を決済するための指図をするものとします。

- ⑩ 公社債の借入（約款第27条）
- a. 委託会社は、信託財産の効率的な運用に資するため、公社債の借入の指図をすることができます。なお、当該公社債の借入を行うにあたり担保の提供が必要と認めるときは、担保の提供の指図を行うものとします。
 - b. 上記a. の借入の指図は、当該借入にかかる公社債の時価総額が信託財産の純資産総額の範囲内で行えるものとします。
 - c. 信託財産の一部解約等の事由により上記b. の借入にかかる公社債の時価総額が信託財産の純資産総額を超えることとなった場合には、委託会社は速やかに、その超える額に相当する借入れた公社債の一部を返還するための指図をするものとします。
 - d. 上記a. の借入にかかる品借料は信託財産中から支弁します。
- ⑪ 特別な場合の外貨建有価証券への投資制限（約款第28条）
- 外貨建有価証券への投資については、日本の国際収支上の理由等により特に必要と認められる場合には、制約されることがあります。
- ⑫ 外国為替予約取引（約款第29条）
- a. 委託会社は、信託財産の効率的な運用に資するため、外国為替の売買の予約取引の指図をすることができます。
 - b. 上記a. の指図は、信託財産にかかる為替の買予約の合計額と売予約の合計額との差額につき円換算した額が、信託財産の純資産総額を超えないものとします。ただし、信託財産に属する外貨建資産（マザーファンドの信託財産に属する外貨建資産のうち信託財産に属するとみなした額を含みます。）の為替変動リスクを回避するためにする当該予約取引の指図については、この限りではありません。
 - c. 信託財産の一部解約等の事由により上記b. の限度額を超えることとなった場合には、委託会社は所定の期間内にその超える額に相当する為替予約の一部を解消するための外国為替の売買の予約取引の指図をするものとします。
- ⑬ 信用リスク集中回避のための投資制限（約款第29条の2）
- 一般社団法人投資信託協会規則に定める一の者に対する株式等エクスポージャー、債券等エクスポージャーおよびデリバティブ等エクスポージャーの信託財産の純資産総額に対する比率は、原則として、それぞれ100分の10、合計で100分の20を超えないものとし、当該比率を超えることとなった場合には、委託会社は、一般社団法人投資信託協会規則にしたがい当該比率以内となるよう調整を行うこととします。
- ⑭ 資金の借入（約款第37条）
- a. 委託会社は、信託財産の効率的な運用ならびに運用の安定性に資するため、一部解約に伴う支払資金の手当て（一部解約に伴う支払資金の手当てのために借入れた資金の返済を含みます。）を目的として、または再投資にかかる収益分配金の支払資金の手当てを目的として、資金借入れ（コール市場を通じる場合を含みます。）の指図をすることができます。なお、当該借入金をもって有価証券等の運用は行わないものとします。
 - b. 一部解約に伴う支払資金の手当てにかかる借入期間は、受益者への解約代金支払開始日から信託財産で保有する有価証券等の売却代金の受渡日までの間または受益者への解約代金支払開始日から信託財産で保有する有価証券等の解約代金入金日までの間もしくは受益者への解約代金支払開始日から信託財産で保有する有価証券等の償還金の入金日までの期間が5営業日以内である場合の当該期間とし、資金借入額は当該有価証券等の売却代金、解約代金および償還金の合計額を限度とします。
 - c. 収益分配金の再投資にかかる借入期間は信託財産から収益分配金が支弁される日からその翌営業日までとし、資金借入額は収益分配金の再投資額を限度とします。
 - d. 借入金の利息は信託財産中から支弁します。

3【投資リスク】

1. 投資リスク

※以下の記載は、当ファンドが主要投資対象とするマザーファンドを組み入れることにより、当ファンドが間接的に受ける実質的なリスクを含みます。

(1) 価格変動リスク

当ファンドは、主に株式や公社債など値動きのある証券を実質的な投資対象としますので、基準価額は変動します。したがって、当ファンドは元本が保証されているものではありません。

委託会社の運用指図によって信託財産に生じた利益および損失は、全て投資家に帰属します。投資信託は預貯金や保険と異なります。

当ファンドへの投資には主に以下のリスクが想定され、これらの影響により損失を被り、投資元本を割り込むことがあります。

① 株価変動リスク

株価は、政治・経済情勢、発行企業の業績、市場の需給等を反映して変動します。株価は、短期的または長期的に大きく下落することがあります（発行企業が経営不安、倒産等に陥った場合には、投資資金が回収できなくなることもあります。）。組入銘柄の株価が大きく下落した場合には、基準価額が下落する要因となります。

② 金利変動リスク

公社債は、一般に金利が上昇した場合には価格は下落し、反対に金利が下落した場合には価格は上昇します。したがって、金利が上昇した場合、当ファンドの基準価額の下落要因となります。ただし、当ファンドのデュレーションがマイナスとなっている場合は金利の下落が基準価額の下落要因となります。

また、インフレによる資産価値の目減りを回避するため、物価連動国債に投資することがあります。物価連動国債の価格は物価変動の影響を受け、満期時に物価が下落した場合は債券の償還金額が元本を下回ることもあるため、ファンドの基準価額の動きが必ずしも金利動向と一致しない場合があります。

③ 信用リスク

一般に公社債や短期金融商品等の発行体にデフォルト（債務不履行）が生じた場合、またはデフォルトが予想される場合には、当該公社債等の価格は大幅に下落することになります。したがって、当ファンドの組入公社債等にデフォルトが生じた場合、またデフォルトが予想される場合には、当ファンドの基準価額の下落要因となります。

④ 為替変動リスク

外貨建資産の円換算価値は、資産自体の価格変動の他、当該外貨の円に対する為替レートの変動の影響を受けます。為替レートは、各国・地域の金利動向、政治・経済情勢、為替市場の需給その他の要因により大幅に変動することがあります。組入外貨建資産について、当該外貨の為替レートが円高方向にすすんだ場合には、基準価額が下落する要因となります。

⑤ カントリーリスク

投資対象国・地域において、政治・経済情勢の変化等により市場に混乱が生じた場合、または取引に対して新たな規制が設けられた場合には、基準価額が予想以上に下落したり、投資方針に沿った運用が困難となることがあります。

⑥ 流動性リスク

受益者から短期間に相当金額の解約申込があった場合、ファンドは組入資産を売却することで解約金額の手当てを行いますが、組入資産の市場における流動性が低いときには直前の市場価格よりも大幅に安い価格で売却せざるを得ないことがあります。これに伴い基準価額が大きく下落することがあります。

(2) デリバティブ取引のリスク

当ファンドはデリバティブに投資することがあります。デリバティブの運用には、ヘッジする商品とヘッジされるべき資産との間の相関性を欠いてしまう可能性、流動性を欠く可能性、証拠金を積むことによるリスク等様々なリスクが伴います。これらの運用手法は、信託財産に属する資産の価格変動リスクを回避する目的のみならず、効率的な運用に資する目的でも

用いられることがあります。実際の価格変動が委託会社の見通しと異なった場合に当ファンドが損失を被るリスクを伴います。

2. その他の留意事項

(1) 一般的な留意事項

投資信託は、その商品性格から次の特徴をご理解のうえご購入ください。

- ・投資信託は株式・公社債などの値動きのある証券に投資しますので、基準価額は変動します。
- ・投資信託は金融機関の預金と異なり元金が保証されているものではありません。
- ・投資信託は保険契約および預金ではありません。
- ・投資信託は保険契約者保護機構の補償対象契約ではありません。
- ・投資信託は預金保険の対象ではありません。
- ・登録金融機関から購入した投資信託は投資者保護基金の補償対象ではありません。
- ・当ファンドは、主に国内外の株式や公社債を実質的な投資対象としています。当ファンドの基準価額は、組入れた株式や公社債の値動きやそれらの株式や公社債の発行者の信用状況の変化、為替相場の変動等の影響により上下しますので、投資元本を割り込むことがあります。したがって、当ファンドは元本が保証されているものではありません。
- ・委託会社の運用指図によって信託財産に生じた利益および損失は、全て投資家に帰属します。

(2) 法令・税制・会計等の変更可能性

法令・税制・会計方法等は今後変更される可能性があります。

(3) その他の留意点

- ① 取得申込者から販売会社に申込代金が支払われた場合であっても、販売会社より委託会社に対して申込代金の払込が現実になされるまでは、当ファンドも委託会社もいかなる責任も負わず、かつその後、受託会社に払込がなされるまでは、取得申込者は受益権および受益権に付随するいかなる権利も取得しません。
- ② 一部解約金、収益分配金および償還金の支払は全て販売会社を通じて行われます。
- ③ 委託会社は、販売会社とは別法人であり、委託会社は設定・運用を善良なる管理者の注意をもって行う責任を負担し、販売会社は販売（申込代金の預り等を含みます。）について責任を負担しており、互いに他について責任を負担しません。
- ④ 受託会社は、委託会社に収益分配金、一部解約金および償還金を委託会社の指定する預金口座等へ払い込んだ後は、受益者に対し、それらを支払う責任を負いません。
- ⑤ 当ファンドのお取引に関しては、金融商品取引法第37条の6の規定（いわゆるクーリング・オフ）の適用はありません。
- ⑥ 当ファンドは、大量の解約申込が発生し短期間で解約資金を手当てする必要がある場合や主たる取引市場において市場環境が急変した場合等に、一時的に組入資産の流動性が低下し、市場実勢から期待できる価格で取引できないリスク、取引量が限られてしまうリスクがあります。これにより、基準価額が下落する可能性や、換金のお申込みの受付が中止となる可能性、換金代金のお支払いが遅延する可能性があります。
- ⑦ 当ファンドは、ファミリーファンド方式で運用を行います。そのため、当ファンドが投資対象とするマザーファンドを投資対象とする他のベビーファンドに追加設定・解約等に伴う資金変動等があり、その結果、当該マザーファンドにおいて売買等が生じた場合等には、当ファンドの基準価額に影響を及ぼす場合があります。
- ⑧ 分配金は、預貯金の利息とは異なり、投資信託の純資産から支払われますので分配金が支払われると、その金額相当分、基準価額は下がります。分配金は、計算期間中に発生した収益（経費控除後の配当等収益および評価益を含む売買益）を超えて支払われる場合があります。その場合、当期決算日の基準価額は前期決算日と比べて下落することになります。また、分配金の水準は、必ずしも計算期間におけるファンドの収益率を示すものではありません。受益者のファンドの購入価額によっては、分配金の一部または全額が、実質的には元本の一部払戻しに相当する場合があります。ファンド購入後の運用状況により、分配金額より基準価額の値上がりが小さかった場合も同様です。

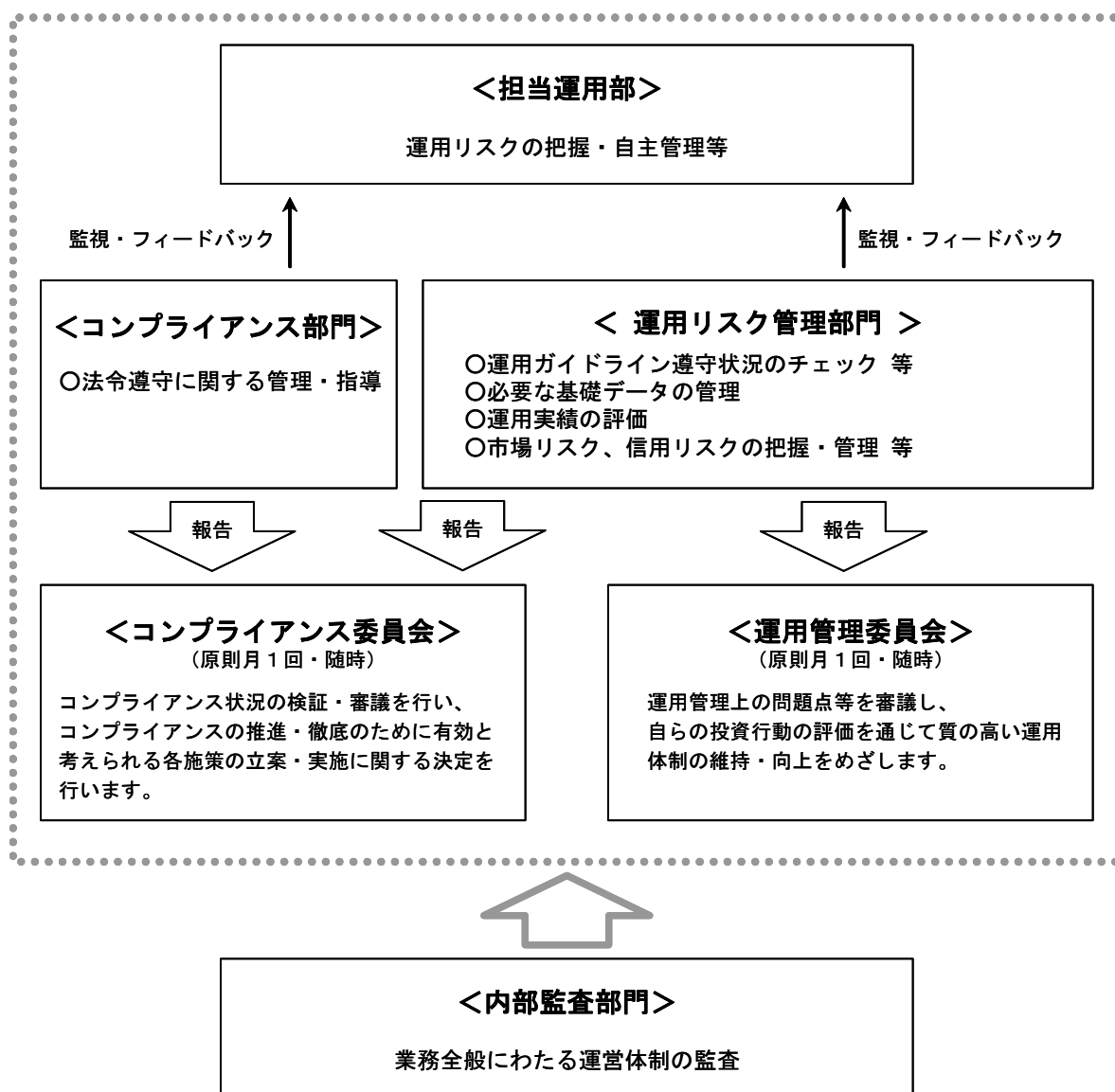
3. 管理体制

<リスク管理体制>

委託会社のリスク管理体制は、担当運用部が自主管理を行うと同時に、担当運用部とは独立した部門において厳格に実施される体制としています。

法令等の遵守状況についてはコンプライアンス部門が、運用リスクの各項目および運用ガイドラインの遵守状況については運用リスク管理部門が、それぞれ適切な運用が行われるよう監視し、担当運用部へのフィードバックおよび所管の委員会への報告・審議を行っています。

これらの内容については、社長をはじめとする関係役員に随時報告が行われるとともに、内部監査部門がこれらの業務全般にわたる運営体制の監査を行うことで、より実効性の高いリスク管理体制を構築しております。



<流動性リスク管理>

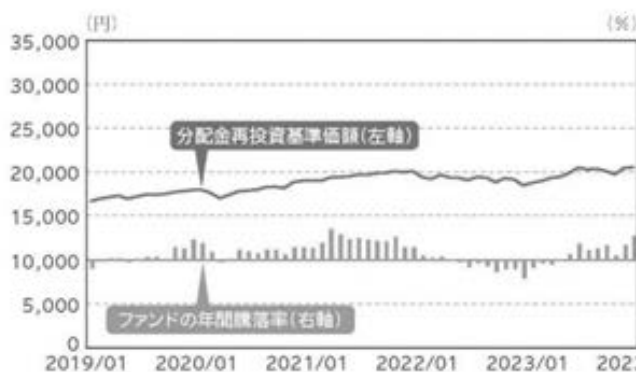
委託会社では、流動性リスク管理に関する規程を定め、ファンドの組入資産の流動性リスクのモニタリング等を実施するとともに、緊急時対応策の策定・検証等を行います。

取締役会等は、流動性リスク管理の適切な実施の確保や流動性リスク管理態勢について、監督します。

ファンドの年間騰落率および
分配金再投資基準価額の推移

過去5年間の各月末における分配金再投資基準価額と直近1年間の騰落率を表示したものです。

バランス 30

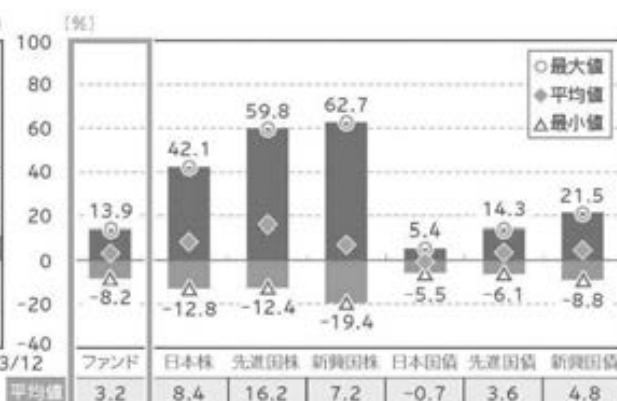


※分配金再投資基準価額は、税引前分配金を再投資したものと
して計算した基準価額であり、実際の基準価額とは異なる場
合があります。

※年間騰落率は、税引前分配金を再投資したものと計算して
いるため、実際の基準価額に基づいて計算した年間騰落率と
は異なる場合があります。

ファンドと代表的な資産クラスとの
騰落率の比較

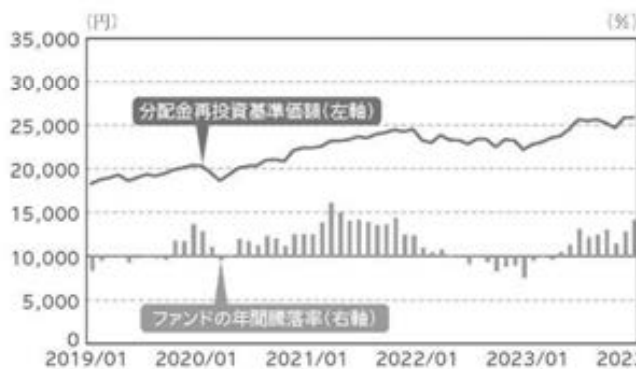
ファンドと代表的な資産クラスを定量的に比較できるように
作成したものです。過去5年間の各月末における直近1年間
の騰落率の平均値・最大値・最小値を表示したものです。



※全ての資産クラスがファンドの投資対象とは限りません。

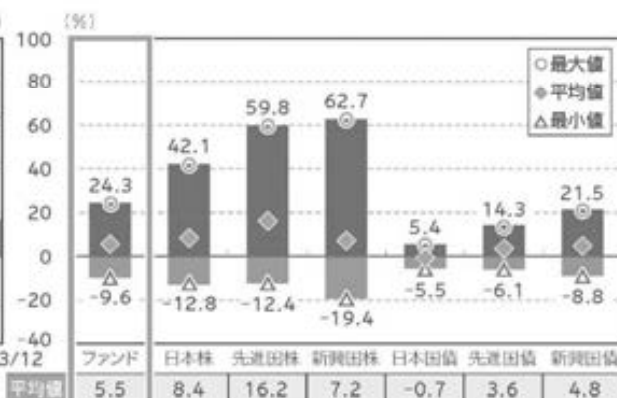
※ファンドは分配金再投資基準価額の年間騰落率です。税引前
分配金を再投資したものと計算しているため、実際の基準
価額に基づいて計算した年間騰落率とは異なる場合がありま
す。

バランス 50



※分配金再投資基準価額は、税引前分配金を再投資したものと
して計算した基準価額であり、実際の基準価額とは異なる場
合があります。

※年間騰落率は、税引前分配金を再投資したものと計算して
いるため、実際の基準価額に基づいて計算した年間騰落率と
は異なる場合があります。



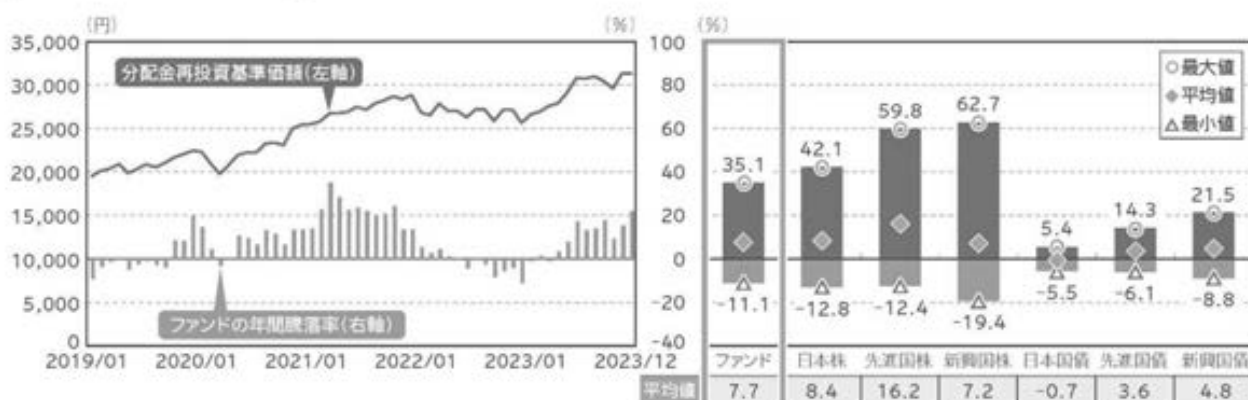
※全ての資産クラスがファンドの投資対象とは限りません。

※ファンドは分配金再投資基準価額の年間騰落率です。税引前
分配金を再投資したものと計算しているため、実際の基準
価額に基づいて計算した年間騰落率とは異なる場合がありま
す。

次ページへ続く

上記は過去の実績であり、将来の動向等を示唆・保証するものではありません。

バランス 70



※分配金再投資基準価額は、税引前分配金を再投資したものと計算した基準価額であり、実際の基準価額とは異なる場合があります。

※年間騰落率は、税引前分配金を再投資したものと計算しているため、実際の基準価額に基づいて計算した年間騰落率とは異なる場合があります。

※全ての資産クラスがファンドの投資対象とは限りません。

※ファンドは分配金再投資基準価額の年間騰落率です。税引前分配金を再投資したものと計算しているため、実際の基準価額に基づいて計算した年間騰落率とは異なる場合があります。

代表的な資産クラスと指数名

日本株	TOPIX (東証株価指数) (配当込み)
先進国株	MSCIコクサイ指数 (配当込み、円ベース)
新興国株	MSCIエマージング・マーケット・インデックス (配当込み、円ベース)
日本国債	NOMURA-BPI (国債)
先進国債	FTSE世界国債インデックス (除く日本、円ベース)
新興国債	JPモルガン・ガバメント・ボンド・インデックス・エマージング・マーケット・グローバル・ディバーシファイド (円ベース)

指数について

●TOPIXの指数値およびTOPIXにかかる標準または商標は、株式会社J.P.X.総研または株式会社J.P.X.総研の関連会社（以下、J.P.X.といいます。）の知的財産であり、指数の算出、指数値の公表、利用等TOPIXに関するすべての権利・ノウハウおよびTOPIXにかかる標準または商標に関するすべての権利はJ.P.X.が有します。J.P.X.は、TOPIXの指数値の算出または公表の誤謬、遅延または中断に対し、責任を負いません。ファンドは、J.P.X.により提供、保証または販売されるものではなく、ファンドの設定、販売および販売促進活動に起因するいかなる損害に対してもJ.P.X.は責任を負いません。●MSCIコクサイ指数の著作権、知的財産権その他一切の権利はMSCI社に帰属します。また、MSCI社は同指数の内容を変更する権利および公表を停止する権利を有しています。MSCI社の許諾なしにインデックスの一部または全部を複製、頒布、使用等することは禁じられています。MSCI社はファンドとは関係なく、ファンドから生じるいかなる責任も負いません。●MSCIエマージング・マーケット・インデックスの著作権、知的財産権その他一切の権利はMSCI社に帰属します。また、MSCI社は同指数の内容を変更する権利および公表を停止する権利を有しています。MSCI社の許諾なしにインデックスの一部または全部を複製、頒布、使用等することは禁じられています。MSCI社はファンドとは関係なく、ファンドから生じるいかなる責任も負いません。●NOMURA-BPI (国債)に関する著作権、商標権、知的財産権その他一切の権利は野村フィデューシャリー・リサーチ&コンサルティング株式会社に帰属します。●FTSE世界国債インデックスは、情報提供のみを目的としており、FTSE Fixed Income LLCは、当該データの正確性および完全性を保証せず、またデータの誤謬、遅延または遅延につき何ら責任を負いません。このインデックスに対する著作権等の知的財産その他一切の権利はFTSE Fixed Income LLCに帰属します。●JPモルガン・ガバメント・ボンド・インデックス・エマージング・マーケット・グローバル・ディバーシファイドに関する著作権、知的財産権その他一切の権利は、J.P.Morgan Securities LLCに帰属します。

(注)海外の指数は、為替ヘッジなしによる投資を想定して、円ベースとしています。

上記は過去の実績であり、将来の動向等を示唆・保証するものではありません。

4 【手数料等及び税金】

(1) 【申込手数料】

申込時の手数料はありません。

(2) 【換金（解約）手数料】

換金時（解約時）の手数料はありません。

(3) 【信託報酬等】

- ① 委託会社、販売会社および受託会社の信託報酬の総額は信託財産の純資産総額に対し、所定の信託報酬率を乗じて得た金額とし、計算期間を通じて、毎日計上します。
- ② ①の信託報酬（消費税等相当額を含みます。）は、毎計算期間の最初の6ヵ月終了日および毎計算期末または信託終了のときに信託財産中から支弁します。
- ③ 信託報酬率およびその配分については以下の通りとします。

	信託報酬率	委託会社* ¹ (税抜)	販売会社* ² (税抜)	受託会社* ³ (税抜)
東京海上セレクション ・バランス30	年率0.9273% (税抜0.843%)	年率0.38%	年率0.39%	年率0.073%
東京海上セレクション ・バランス50	年率1.1363% (税抜1.033%)	年率0.47%	年率0.49%	年率0.073%
東京海上セレクション ・バランス70	年率1.3453% (税抜1.223%)	年率0.56%	年率0.59%	年率0.073%

* 1 委託した資金の運用、基準価額の計算、目論見書作成等の対価

* 2 購入後の情報提供、運用報告書等各種書類の送付、口座内でのファンドの管理および事務手続き等の対価

* 3 運用財産の保管・管理、委託会社からの指図の実行の対価

(4) 【その他の手数料等】

- ① 信託財産の財務諸表の監査に要する費用（消費税等相当額を含みます。）は、監査法人に支払うファンドの監査にかかる費用であり、毎日、純資産総額に対し、年率0.0055%（税抜0.005%）を乗じて得た金額（ただし、年49.5万円（税抜45万円）の1日分相当額を上限とします。）を計上し、毎計算期間の最初の6ヵ月終了日および毎計算期末または信託終了のときに信託財産中から支弁します。
- ② 信託財産に関する租税および信託事務等に要する諸費用（消費税等相当額を含みます。）ならびに受託会社の立替えた立替金の利息は、受益者の負担とし、信託財産中から支弁します。
- ③ ファンドの組入有価証券の売買の際に発生する売買委託手数料、先物・オプション取引に要する費用、外国における資産の保管等に要する費用等（全て消費税等相当額を含みます。）は、受益者の負担とし、信託財産中から支弁します。
- ④ 信託財産の一部解約に伴う支払資金の手当て、または再投資にかかる収益分配金の支払資金の手当て等を目的として資金借入れの指図を行った場合、借入金の利息は受益者の負担とし、信託財産中から支弁します。

※監査費用を除くその他の手数料等については実際の取引等により変動するため、事前に料率、上限額等を表示することができません。

上記(1)から(4)の手数料等の合計額については、保有期間等に応じて異なりますので、あらかじめ表示することができません。

(5) 【課税上の取扱い】

課税上は株式投資信託として以下のような取扱いとなります。なお、税法が改正された場合は、以下の内容が変更になることがあります。また、以下は一般的な記載に過ぎませんので、課税上の取扱いの詳細につきましては、税務専門家等にご確認ください。

<個人の受益者に対する課税>

収益分配金のうち課税扱いとなる普通分配金については、配当所得として課税され、20.315%（所得税15%、復興特別所得税0.315%*および地方税5%）の税率による源泉徴収が行われます。申告不要制度の適用がありますが、総合課税または申告分離課税を選択することも可能です。いずれの場合も配当控除の適用はありません。申告分離課税を選択した場合の税率は、20.315%（所得税15%、復興特別所得税0.315%および地方税5%）となります。収益分配金のうち課税対象となるのは普通分配金のみであり、元本払戻金（特別分配金）（※1）は課税されません。

※2037年12月31日までの間、復興特別所得税（所得税15%×2.1%）が付加されます。

解約時および償還時の差益（解約時および償還時の価額から取得費（申込手数料（税込）を含む）を控除した差額）は、その全額が譲渡所得等の金額とみなされ課税対象となります。譲渡所得等については、20.315%（所得税15%、復興特別所得税0.315%および地方税5%）の税率による申告分離課税が適用されます（特定口座（源泉徴収選択口座）での取扱いも可能です。）。

普通分配金（申告分離課税を選択したものに限り。）ならびに解約時および償還時の損益については、確定申告により、上場株式等（特定公社債および公募公社債投信を含みます。）の利子所得および配当所得（申告分離課税を選択したものに限り。）ならびに譲渡所得等との間で損益通算を行うことができます。

少額投資非課税制度「NISA（ニーサ）」は、少額上場株式等に関する非課税制度であり、一定の額を上限として、毎年、一定額の範囲で新たに購入した公募株式投資信託等から生じる配当所得および譲渡所得が無期限で非課税となります。

ご利用になれるのは、販売会社で非課税口座を開設し、税法上の要件を満たした商品を購入する等、一定の条件に該当する方が対象となります。

「東京海上セレクション・バランス50」、「東京海上セレクション・バランス70」は、「NISA」の「成長投資枠（特定非課税管理勘定）」および「つみたて投資枠（特定累積投資勘定）」の対象ですが、販売会社により取扱いが異なる場合があります。詳しくは販売会社にお問い合わせください。

「東京海上セレクション・バランス30」は、「NISA」の対象ではありません。

外国税額控除の適用となった場合には、分配時の税金が上記とは異なる場合があります。

<法人の受益者に対する課税>

収益分配金のうち課税扱いとなる普通分配金ならびに解約時および償還時の「各受益者の個別元本」（※2）超過額については、15.315%（所得税15%および復興特別所得税0.315%）の税率による源泉徴収が行われます。地方税の源泉徴収はありません。収益分配金のうち課税対象となるのは普通分配金のみであり、元本払戻金（特別分配金）（※1）は課税されません。

なお、益金不算入制度の適用はありません。

<確定拠出年金に対する課税>

受益者が確定拠出年金法に規定する資産管理機関および連合会等の場合は、収益分配金および解約時・償還時の「各受益者の個別元本」（※2）超過額に対する所得税、復興特別所得税および地方税はかかりません。また、確定拠出年金制度の加入者については、確定拠出年金の積立金の運用にかかる税制が適用されます。

（※1）「元本払戻金（特別分配金）」とは、収益分配金落ち後の基準価額が各受益者の個別元本を下回

る場合、収益分配金のうち当該下回る部分に相当する額をさし、元本の一部払戻しに相当するものです。この場合、当該収益分配金から当該元本払戻金（特別分配金）を控除した額が普通分配金となります。

- (※2) 「各受益者の個別元本」とは、原則として、各受益者の信託時の受益権の価額等（申込手数料および当該申込手数料にかかる消費税等相当額は含まれません。）をいい、追加信託のつど当該口数により加重平均され、元本払戻金（特別分配金）が支払われた際に調整されます。ただし、同一ファンドを複数の販売会社で取得する場合や、同一販売会社であっても複数の支店等で同一ファンドを取得する場合等は、個別元本の算出方法が異なる場合があります。詳しくは販売会社にお問い合わせください。

*上記は、2024年1月1日現在のものですので、税法が改正された場合等には、内容等が変更される場合があります。

(参考情報) ファンドの総経費率

直近の運用報告書作成対象期間（以下「当期間」といいます。）（2022年6月21日～2023年6月20日）におけるファンドの総経費率は以下の通りです。

	総経費率(①+②)	①運用管理費用の比率	②その他費用の比率
バランス30	1.05%	1.04%	0.01%
バランス50	1.26%	1.25%	0.01%
バランス70	1.45%	1.44%	0.01%

(比率は年率、表示桁数未満を四捨五入)

※当期間の運用・管理にかかった費用の総額(原則として、購入時手数料、売買委託手数料および有価証券取引税を除く。消費税等のかかるものは消費税等を含む。)を当期間の平均受益権口数に当期間の平均基準価額(1口当たり)を乗じた数で除した値です。

※入手し得る情報において計算に含まれていない費用はありません。

※これらの値はあくまでも参考であり、実際に発生した費用の比率とは異なります。

※詳細につきましては、当期間の運用報告書(全体版)をご覧ください。

5【運用状況】

以下は2023年12月29日現在の運用状況です。

また、投資比率とはファンドの純資産総額に対する当該資産の時価比率をいいます。

(1)【投資状況】

東京海上セレクション・バランス30

資産の種類	地域	時価合計（円）	投資比率（%）
親投資信託受益証券	日本	15,153,590,307	97.03
コール・ローン等、その他の資産（負債控除後）		463,121,865	2.96
合計（純資産総額）		15,616,712,172	100.00

東京海上セレクション・バランス50

資産の種類	地域	時価合計（円）	投資比率（%）
親投資信託受益証券	日本	36,290,737,571	97.03
コール・ローン等、その他の資産（負債控除後）		1,108,690,902	2.96
合計（純資産総額）		37,399,428,473	100.00

東京海上セレクション・バランス70

資産の種類	地域	時価合計（円）	投資比率（%）
親投資信託受益証券	日本	27,289,939,077	97.03
コール・ローン等、その他の資産（負債控除後）		833,540,754	2.96
合計（純資産総額）		28,123,479,831	100.00

（ご参考：親投資信託の投資状況）

東京海上セレクション・バランス30、東京海上セレクション・バランス50、東京海上セレクション・バランス70が主要投資対象とする親投資信託の投資状況は以下の通りです。

TMA日本株アクティブマザーファンド

資産の種類	地域	時価合計（円）	投資比率（%）
株式	日本	94,816,677,360	99.44
コール・ローン等、その他の資産（負債控除後）		533,408,748	0.55
合計（純資産総額）		95,350,086,108	100.00

TMA日本債券マザーファンド

資産の種類	地域	時価合計（円）	投資比率（%）
国債証券	日本	46,921,529,310	57.62
社債券	日本	33,306,539,422	40.90
	フランス	390,610,000	0.47
	イギリス	293,538,000	0.36
	小計	33,990,687,422	41.74
コール・ローン等、その他の資産（負債控除後）		511,930,616	0.62
合計（純資産総額）		81,424,147,348	100.00

その他の資産の投資状況

資産の種類	建別	地域	時価 (円)	投資比率 (%)
債券先物取引	売建	日本	2,347,360,000	△2.88

(注)時価については、原則として当該日に知りうる直近の日の主たる取引所の発表する清算値段または最終相場で評価しています。このような時価が発表されていない場合には、当該日に最も近い最終相場や気配値等、原則に準ずる方法で評価しています。

TMA外国株式マザーファンド

資産の種類	地域	時価合計 (円)	投資比率 (%)
株式	アメリカ	54,120,246,983	76.57
	カナダ	1,432,905,919	2.02
	ドイツ	250,462,792	0.35
	イタリア	166,703,251	0.23
	フランス	3,920,050,702	5.54
	オーストラリア	1,006,586,106	1.42
	イギリス	1,891,937,257	2.67
	スイス	1,399,158,706	1.97
	オランダ	1,291,339,169	1.82
	スペイン	130,056,080	0.18
	スウェーデン	565,311,652	0.79
	ノルウェー	232,901,784	0.32
	デンマーク	1,866,249,500	2.64
	アイルランド	608,330,995	0.86
	キュラソー	74,091,992	0.10
小計	68,956,332,888	97.56	
コール・ローン等、その他の資産 (負債控除後)		1,722,741,885	2.43
合計 (純資産総額)		70,679,074,773	100.00

TMA外国債券マザーファンド

資産の種類	地域	時価合計 (円)	投資比率 (%)
国債証券	アメリカ	14,078,205,347	44.45
	カナダ	825,152,549	2.60
	ドイツ	1,735,221,181	5.47
	イタリア	3,071,281,203	9.69
	フランス	2,856,451,027	9.02
	オーストラリア	890,952,158	2.81
	イギリス	2,456,996,854	7.75
	オランダ	320,914,457	1.01
	スペイン	1,588,250,662	5.01
	ベルギー	483,222,560	1.52

	オーストリア	337,900,700	1.06
	メキシコ	886,795,980	2.80
	中華人民共和国	1,682,042,251	5.31
	小計	31,213,386,929	98.57
コール・ローン等、その他の資産（負債控除後）		452,738,109	1.42
合計（純資産総額）		31,666,125,038	100.00

(2) 【投資資産】

① 【投資有価証券の主要銘柄】

a. 主要銘柄の明細

東京海上セレクション・バランス30

順位	銘柄名	地域	種類	口数	帳簿価額		評価額		投資比率(%)
					単価(円)	金額(円)	単価(円)	金額(円)	
1	TMA日本債券マザーファンド	日本	親投資信託受益証券	5,455,355,781	1.3629	7,435,620,333	1.3475	7,351,091,914	47.07
2	TMA外国債券マザーファンド	日本	親投資信託受益証券	1,129,259,598	2.6486	2,991,026,631	2.7769	3,135,840,977	20.08
3	TMA日本株アクティブマザーファンド	日本	親投資信託受益証券	1,189,210,204	2.5845	3,073,524,931	2.6083	3,101,816,975	19.86
4	TMA外国株式マザーファンド	日本	親投資信託受益証券	264,081,349	5.4122	1,429,267,272	5.9256	1,564,840,441	10.02

東京海上セレクション・バランス50

順位	銘柄名	地域	種類	口数	帳簿価額		評価額		投資比率(%)
					単価(円)	金額(円)	単価(円)	金額(円)	
1	TMA日本株アクティブマザーファンド	日本	親投資信託受益証券	4,990,614,017	2.5850	12,900,790,668	2.6083	13,017,018,540	34.80
2	TMA日本債券マザーファンド	日本	親投資信託受益証券	7,514,782,403	1.3627	10,241,098,588	1.3475	10,126,169,288	27.07
3	TMA外国債券マザーファンド	日本	親投資信託受益証券	2,707,709,351	2.6496	7,174,540,507	2.7769	7,519,038,096	20.10
4	TMA外国株式マザーファンド	日本	親投資信託受益証券	949,863,583	5.4099	5,138,726,176	5.9256	5,628,511,647	15.04

東京海上セレクション・バランス70

順位	銘柄名	地域	種類	口数	帳簿価額		評価額		投資比率(%)
					単価(円)	金額(円)	単価(円)	金額(円)	
1	TMA日本株アクティブマザーファンド	日本	親投資信託受益証券	5,368,760,621	2.5851	13,878,860,568	2.6083	14,003,338,327	49.79
2	TMA外国株式マザーファンド	日本	親投資信託受益証券	953,589,631	5.4134	5,162,212,629	5.9256	5,650,590,717	20.09
3	TMA外国債券マザーファンド	日本	親投資信託受益証券	1,732,931,315	2.6511	4,594,340,453	2.7769	4,812,176,968	17.11
4	TMA日本債券マザーファンド	日本	親投資信託受益証券	2,095,608,954	1.3622	2,854,831,097	1.3475	2,823,833,065	10.04

b. 投資有価証券の種類

東京海上セレクション・バランス30

種類	投資比率(%)
親投資信託受益証券	97.03
合 計	97.03

東京海上セレクション・バランス50

種類	投資比率(%)
親投資信託受益証券	97.03
合 計	97.03

東京海上セレクション・バランス70

種類	投資比率(%)
親投資信託受益証券	97.03
合 計	97.03

②【投資不動産物件】

東京海上セレクション・バランス30

該当事項はありません。

東京海上セレクション・バランス50

該当事項はありません。

東京海上セレクション・バランス70

該当事項はありません。

③【その他投資資産の主要なもの】

東京海上セレクション・バランス30

該当事項はありません。

東京海上セレクション・バランス50

該当事項はありません。

東京海上セレクション・バランス70

該当事項はありません。

(ご参考：親投資信託の投資資産)

①投資有価証券の主要銘柄

a. 主要銘柄の明細

TMA日本株アクティブマザーファンド

順位	銘柄名	地域	業種	種類	株式数	帳簿価額		評価額		投資比率(%)
						単価(円)	金額(円)	単価(円)	金額(円)	
1	トヨタ自動車	日本	輸送用機器	株式	1,756,600	1,851.21	3,251,835,486	2,590.50	4,550,472,300	4.77
2	ソニーグループ	日本	電気機器	株式	323,500	11,588.50	3,748,879,750	13,410.00	4,338,135,000	4.54
3	信越化学工業	日本	化学	株式	704,600	3,996.31	2,815,800,026	5,917.00	4,169,118,200	4.37

4	ルネサスエレクトロニクス	日本	電気機器	株式	1,327,000	1,813.05	2,405,917,350	2,549.00	3,382,523,000	3.54
5	三菱UFJフィナンシャル・グループ	日本	銀行業	株式	2,477,700	878.73	2,177,229,321	1,211.50	3,001,733,550	3.14
6	第一三共	日本	医薬品	株式	740,800	4,457.14	3,301,849,312	3,872.00	2,868,377,600	3.00
7	日立製作所	日本	電気機器	株式	261,700	6,855.48	1,794,079,116	10,170.00	2,661,489,000	2.79
8	東京エレクトロン	日本	電気機器	株式	99,700	15,910.64	1,586,290,808	25,255.00	2,517,923,500	2.64
9	ディスコ	日本	機械	株式	65,900	15,137.60	997,567,840	34,980.00	2,305,182,000	2.41
10	キーエンス	日本	電気機器	株式	35,900	60,212.07	2,161,613,313	62,120.00	2,230,108,000	2.33
11	中外製薬	日本	医薬品	株式	396,400	3,763.33	1,491,784,012	5,342.00	2,117,568,800	2.22
12	三井住友フィナンシャルグループ	日本	銀行業	株式	287,200	6,003.73	1,724,271,256	6,880.00	1,975,936,000	2.07
13	日本電信電話	日本	情報・通信業	株式	10,594,700	160.01	1,695,257,947	172.30	1,825,466,810	1.91
14	ソフトバンクグループ	日本	情報・通信業	株式	284,600	5,151.19	1,466,028,674	6,293.00	1,790,987,800	1.87
15	村田製作所	日本	電気機器	株式	536,800	2,562.86	1,375,743,248	2,993.00	1,606,642,400	1.68
16	東日本旅客鉄道	日本	陸運業	株式	184,300	7,481.09	1,378,764,887	8,129.00	1,498,174,700	1.57
17	バンダイナムコホールディングス	日本	その他製品	株式	524,400	2,739.42	1,436,551,848	2,826.50	1,482,216,600	1.55
18	富士通	日本	電気機器	株式	65,600	18,131.27	1,189,411,312	21,275.00	1,395,640,000	1.46
19	アステラス製薬	日本	医薬品	株式	805,200	1,889.11	1,521,111,372	1,686.00	1,357,567,200	1.42
20	野村総合研究所	日本	情報・通信業	株式	322,000	3,164.47	1,018,959,340	4,101.00	1,320,522,000	1.38
21	GMOペイメントゲートウェイ	日本	情報・通信業	株式	133,600	10,021.95	1,338,932,520	9,798.00	1,309,012,800	1.37
22	任天堂	日本	その他製品	株式	173,100	5,519.49	955,423,719	7,359.00	1,273,842,900	1.33
23	アドバンテスト	日本	電気機器	株式	258,400	4,976.33	1,285,883,672	4,797.00	1,239,544,800	1.29
24	スズキ	日本	輸送用機器	株式	184,900	4,492.57	830,676,193	6,033.00	1,115,501,700	1.16
25	SMC	日本	機械	株式	14,700	67,992.46	999,489,162	75,760.00	1,113,672,000	1.16
26	エービーシー・マート	日本	小売業	株式	444,900	2,399.68	1,067,617,632	2,465.00	1,096,678,500	1.15
27	リクルートホールディングス	日本	サービス業	株式	175,600	5,089.16	893,656,496	5,963.00	1,047,102,800	1.09
28	味の素	日本	食料品	株式	188,300	4,768.36	897,882,188	5,440.00	1,024,352,000	1.07
29	大和ハウス工業	日本	建設業	株式	237,300	3,225.85	765,494,205	4,272.00	1,013,745,600	1.06
30	イビデン	日本	電気機器	株式	124,200	7,724.95	959,438,903	7,815.00	970,623,000	1.01

TMA日本債券マザーファンド

順位	銘柄名	地域	種類	利率	償還期限	額面	帳簿価額		評価額		投資比率(%)
							単価(円)	金額(円)	単価(円)	金額(円)	
1	第365回利付国債(10年)	日本	国債証券	0.100	2031/12/20	2,813,000,000	95.74	2,693,351,290	97.12	2,732,098,120	3.35
2	第186回利付国債(20年)	日本	国債証券	1.500	2043/09/20	2,298,000,000	102.18	2,348,203,850	101.85	2,340,719,820	2.87
3	第80回利付国債(30年)	日本	国債証券	1.800	2053/09/20	2,041,000,000	104.49	2,132,718,660	103.29	2,108,332,590	2.58
4	第185回利付国債(20年)	日本	国債証券	1.100	2043/06/20	1,828,000,000	93.15	1,702,854,920	95.26	1,741,462,480	2.13
5	第453回利付国債(2年)	日本	国債証券	0.005	2025/10/01	1,718,000,000	99.97	1,717,485,230	99.97	1,717,536,140	2.10
6	第358回利付国債(10年)	日本	国債証券	0.100	2030/03/20	1,581,000,000	97.48	1,541,187,820	98.90	1,563,640,620	1.92

7	第360回利付 国債(10年)	日本	国債証券	0.100	2030/09/20	1,472,000,000	97.95	1,441,824,000	98.49	1,449,772,800	1.78
8	第362回利付 国債(10年)	日本	国債証券	0.100	2031/03/20	1,364,000,000	97.87	1,335,010,540	97.96	1,336,269,880	1.64
9	第155回利付 国債(20年)	日本	国債証券	1.000	2035/12/20	1,222,000,000	105.04	1,283,637,100	101.90	1,245,266,880	1.52
10	第167回利付 国債(20年)	日本	国債証券	0.500	2038/12/20	1,310,000,000	90.02	1,179,307,850	91.99	1,205,160,700	1.48
11	第454回利付 国債(2年)	日本	国債証券	0.100	2025/11/01	1,187,000,000	100.16	1,188,960,200	100.17	1,189,053,510	1.46
12	第170回利付 国債(20年)	日本	国債証券	0.300	2039/09/20	1,337,000,000	91.38	1,221,750,600	87.98	1,176,386,190	1.44
13	第455回利付 国債(2年)	日本	国債証券	0.005	2025/12/01	997,000,000	99.93	996,302,100	99.96	996,611,170	1.22
14	第452回利付 国債(2年)	日本	国債証券	0.005	2025/09/01	865,000,000	99.99	864,982,700	99.99	864,922,150	1.06
15	第176回利付 国債(20年)	日本	国債証券	0.500	2041/03/20	958,000,000	92.51	886,245,800	88.31	846,067,280	1.03
16	第150回利付 国債(20年)	日本	国債証券	1.400	2034/09/20	763,000,000	109.50	835,517,200	107.02	816,616,010	1.00
17	第153回利付 国債(20年)	日本	国債証券	1.300	2035/06/20	770,000,000	108.85	838,145,000	105.63	813,389,500	0.99
18	第162回利付 国債(5年)	日本	国債証券	0.300	2028/09/20	805,000,000	99.33	799,675,250	100.39	808,187,800	0.99
19	第163回利付 国債(5年)	日本	国債証券	0.400	2028/09/20	800,000,000	100.48	803,878,000	100.86	806,896,000	0.99
20	第14回利付 国債(40年)	日本	国債証券	0.700	2061/03/20	1,081,000,000	81.03	875,934,300	72.03	778,719,970	0.95
21	第181回利付 国債(20年)	日本	国債証券	0.900	2042/06/20	830,000,000	98.22	815,226,000	93.07	772,522,500	0.94
22	第151回利付 国債(20年)	日本	国債証券	1.200	2034/12/20	712,000,000	107.82	767,728,240	104.82	746,332,640	0.91
23	第370回利付 国債(10年)	日本	国債証券	0.500	2033/03/20	749,000,000	98.31	736,367,570	99.30	743,757,000	0.91
24	第371回利付 国債(10年)	日本	国債証券	0.400	2033/06/20	757,000,000	96.94	733,835,800	98.16	743,116,620	0.91
25	第152回利付 国債(20年)	日本	国債証券	1.200	2035/03/20	683,000,000	107.73	735,850,540	104.70	715,135,150	0.87
26	第359回利付 国債(10年)	日本	国債証券	0.100	2030/06/20	698,000,000	98.07	684,588,400	98.70	688,932,980	0.84
27	第149回利付 国債(20年)	日本	国債証券	1.500	2034/06/20	620,000,000	111.24	689,688,000	108.11	670,288,200	0.82
28	第162回利付 国債(20年)	日本	国債証券	0.600	2037/09/20	690,000,000	98.36	678,684,000	95.17	656,721,300	0.80
29	第368回利付 国債(10年)	日本	国債証券	0.200	2032/09/20	670,000,000	96.72	648,053,500	97.13	650,777,700	0.79
30	第159回利付 国債(20年)	日本	国債証券	0.600	2036/12/20	666,000,000	94.41	628,799,220	96.18	640,578,780	0.78

TMA外国株式マザーファンド

順位	銘柄名	地域	業種	種類	株式数	帳簿価額		評価額		投資 比率 (%)
						単価(円)	金額(円)	単価(円)	金額(円)	
1	MICROSOFT CORP	アメリカ	ソフトウェア・サービス	株式	89,700	39,749.99	3,565,574,122	53,225.96	4,774,368,827	6.75
2	NVIDIA CORP	アメリカ	半導体・半導体製造装置	株式	43,300	36,485.76	1,579,833,732	70,237.05	3,041,264,377	4.30
3	AMAZON.COM INC	アメリカ	一般消費財・サービス流通・小売り	株式	131,500	14,034.07	1,845,481,322	21,753.88	2,860,635,930	4.04

4	APPLE INC	アメリカ	テクノロジー・ハードウェアおよび機器	株式	91,500	22,254.89	2,036,323,286	27,455.45	2,512,173,803	3.55
5	UNITEDHEALTH GROUP INC	アメリカ	ヘルスケア機器・サービス	株式	32,900	66,958.58	2,202,937,448	74,446.56	2,449,292,054	3.46
6	MSCI INC	アメリカ	金融サービス	株式	27,000	76,263.46	2,059,113,589	80,928.19	2,185,061,346	3.09
7	MASTERCARD INC - A	アメリカ	金融サービス	株式	32,800	50,004.38	1,640,143,683	60,464.96	1,983,250,871	2.80
8	VISA INC-CLASS A SHARES	アメリカ	金融サービス	株式	53,100	30,884.90	1,639,988,232	36,932.53	1,961,117,449	2.77
9	NOVO NORDISK A/S-B	デンマーク	医薬品・バイオテクノロジー・ライフサイエンス	株式	126,800	10,465.21	1,326,988,972	14,718.05	1,866,249,500	2.64
10	COSTCO WHOLESALE CORP	アメリカ	生活必需品流通・小売り	株式	19,600	70,363.28	1,379,120,313	94,047.47	1,843,330,470	2.60
11	L'OREAL	フランス	家庭用品・パーソナル用品	株式	25,200	60,096.82	1,514,440,085	70,908.25	1,786,888,051	2.52
12	HERMES INTERNATIONAL	フランス	耐久消費財・アパレル	株式	5,900	271,996.61	1,604,779,999	300,224.89	1,771,326,886	2.50
13	ADOBE INC	アメリカ	ソフトウェア・サービス	株式	20,800	50,794.99	1,056,535,920	84,462.60	1,756,822,113	2.48
14	ALPHABET INC-CL C	アメリカ	メディア・娯楽	株式	86,900	14,531.90	1,262,822,266	20,037.74	1,741,279,814	2.46
15	MOODY'S CORP	アメリカ	金融サービス	株式	31,200	42,496.76	1,325,899,018	55,403.05	1,728,575,250	2.44
16	SALESFORCE INC	アメリカ	ソフトウェア・サービス	株式	44,300	26,217.27	1,161,425,304	37,667.21	1,668,657,465	2.36
17	ALPHABET INC-CL A	アメリカ	メディア・娯楽	株式	82,900	14,412.76	1,194,818,185	19,888.82	1,648,783,252	2.33
18	ASTRAZENECA PLC	イギリス	医薬品・バイオテクノロジー・ライフサイエンス	株式	75,100	19,532.98	1,466,926,980	19,105.10	1,434,793,250	2.03
19	ELI LILLY AND COMPANY	アメリカ	医薬品・バイオテクノロジー・ライフサイエンス	株式	17,100	47,054.55	804,632,822	82,381.95	1,408,731,439	1.99
20	VERISK ANALYTICS INC	アメリカ	商業・専門サービス	株式	41,300	25,539.32	1,054,774,250	33,700.22	1,391,819,346	1.96
21	ZOETIS INC	アメリカ	医薬品・バイオテクノロジー・ライフサイエンス	株式	48,800	23,512.08	1,147,389,536	27,963.20	1,364,604,296	1.93
22	TJX COMPANIES INC	アメリカ	一般消費財・サービス流通・小売り	株式	101,800	10,648.59	1,084,027,113	13,224.22	1,346,226,532	1.90
23	DOLLARAMA INC	カナダ	一般消費財・サービス流通・小売り	株式	123,600	8,482.68	1,048,459,742	10,133.10	1,252,452,099	1.77
24	ASML HOLDING NV	オランダ	半導体・半導体製造装置	株式	11,400	93,822.08	1,069,571,774	107,768.60	1,228,562,131	1.73
25	HDFC Bank Ltd	アメリカ	銀行	株式	124,200	9,015.18	1,119,685,761	9,533.81	1,184,099,524	1.67
26	NIKE INC -CL B	アメリカ	耐久消費財・アパレル	株式	76,400	16,779.90	1,281,984,917	15,433.94	1,179,153,061	1.66
27	O'REILLY AUTOMOTIVE INC	アメリカ	一般消費財・サービス流通・小売り	株式	8,700	134,207.63	1,167,606,419	133,491.81	1,161,378,784	1.64
28	NETFLIX INC	アメリカ	メディア・娯楽	株式	16,400	43,045.40	705,944,642	69,569.03	1,140,932,146	1.61
29	POOL CORP	アメリカ	一般消費財・サービス流通・小売り	株式	19,300	48,448.30	935,052,376	57,070.97	1,101,469,792	1.55
30	MERCK & CO. INC.	アメリカ	医薬品・バイオテクノロジー・ライフサイエンス	株式	65,500	14,839.19	971,967,138	15,426.84	1,010,458,616	1.42

TMA外国債券マザーファンド

順位	銘柄名	地域	種類	利率	償還期限	額面	帳簿価額		評価額		投資比率 (%)
							単価(円)	金額(円)	単価(円)	金額(円)	

1	T 3 1/8 11/15/28	アメリカ	国債証券	3.125	2028/11/15	7,300,000	13,870.97	1,012,581,102	13,703.21	1,000,334,750	3.15
2	T 0 5/8 07/31/26	アメリカ	国債証券	0.625	2026/07/31	7,400,000	12,792.40	946,637,691	12,987.41	961,068,894	3.03
3	T 2 3/8 02/15/42	アメリカ	国債証券	2.375	2042/02/15	7,200,000	11,295.25	813,258,147	10,971.88	789,975,368	2.49
4	T 1 07/31/28	アメリカ	国債証券	1.000	2028/07/31	5,400,000	12,427.14	671,065,808	12,472.17	673,497,483	2.12
5	T 0 1/2 10/31/27	アメリカ	国債証券	0.500	2027/10/31	5,100,000	12,349.18	629,808,306	12,459.98	635,459,345	2.00
6	T 0 5/8 11/30/27	アメリカ	国債証券	0.625	2027/11/30	4,900,000	12,397.93	607,498,890	12,493.22	612,168,200	1.93
7	FRTR 2 1/2 09/24/26	フランス	国債証券	2.500	2026/09/24	3,600,000	15,485.40	557,474,486	15,792.13	568,516,723	1.79
8	T 1 3/4 08/15/41	アメリカ	国債証券	1.750	2041/08/15	5,600,000	10,076.46	564,282,123	9,940.28	556,656,155	1.75
9	T 3 5/8 02/15/44	アメリカ	国債証券	3.625	2044/02/15	4,000,000	13,646.94	545,877,875	13,102.65	524,106,173	1.65
10	T 0 1/4 10/31/25	アメリカ	国債証券	0.250	2025/10/31	3,800,000	12,929.22	491,310,466	13,161.38	500,132,469	1.57
11	T 3 05/15/45	アメリカ	国債証券	3.000	2045/05/15	3,600,000	10,718.90	385,880,648	11,811.77	425,224,068	1.34
12	SPGB 0 01/31/27	スペイン	国債証券	—	2027/01/31	2,900,000	14,120.73	409,501,227	14,552.45	422,021,177	1.33
13	T 1 1/4 03/31/28	アメリカ	国債証券	1.250	2028/03/31	3,200,000	12,687.13	405,988,375	12,715.94	406,910,270	1.28
14	T 1 1/8 08/15/40	アメリカ	国債証券	1.125	2040/08/15	4,300,000	9,073.34	390,153,875	9,126.98	392,460,232	1.23
15	T 3 7/8 02/15/43	アメリカ	国債証券	3.875	2043/02/15	2,700,000	12,500.02	337,500,551	13,635.62	368,161,868	1.16
16	T 2 3/8 04/30/26	アメリカ	国債証券	2.375	2026/04/30	2,600,000	13,621.35	354,155,183	13,625.65	354,266,963	1.11
17	T 0 5/8 12/31/27	アメリカ	国債証券	0.625	2027/12/31	2,800,000	12,367.57	346,292,128	12,465.52	349,034,765	1.10
18	T 2 1/2 02/15/46	アメリカ	国債証券	2.500	2046/02/15	2,800,000	9,762.46	273,349,071	10,734.75	300,573,227	0.94
19	UKT 4 1/8 01/29/27	イギリス	国債証券	4.125	2027/01/29	1,600,000	17,833.11	285,329,856	18,349.86	293,597,772	0.92
20	BTPS 5 08/01/34	イタリア	国債証券	5.000	2034/08/01	1,600,000	16,777.29	268,436,691	17,647.71	282,363,494	0.89
21	OBL 0 10/09/26	ドイツ	国債証券	—	2026/10/09	1,900,000	14,512.44	275,736,487	14,839.51	281,950,740	0.89
22	BTPS 3.8 08/01/28	イタリア	国債証券	3.800	2028/08/01	1,700,000	16,113.65	273,932,120	16,316.91	277,387,504	0.87
23	T 1 1/4 06/30/28	アメリカ	国債証券	1.250	2028/06/30	2,100,000	12,605.14	264,707,966	12,643.92	265,522,381	0.83
24	T 1 5/8 11/30/26	アメリカ	国債証券	1.625	2026/11/30	2,000,000	13,150.30	263,006,006	13,248.91	264,978,331	0.83
25	FRTR4.5 04/25/41	フランス	国債証券	4.500	2041/04/25	1,300,000	18,910.96	245,842,521	19,363.46	251,725,094	0.79
26	T 1 1/2 01/31/27	アメリカ	国債証券	1.500	2027/01/31	1,900,000	13,018.22	247,346,201	13,152.51	249,897,808	0.78
27	T 1 1/4 04/30/28	アメリカ	国債証券	1.250	2028/04/30	1,900,000	12,674.94	240,824,016	12,692.67	241,160,863	0.76
28	T 2 1/4 05/15/41	アメリカ	国債証券	2.250	2041/05/15	2,200,000	11,170.53	245,751,677	10,900.96	239,821,233	0.75
29	T 3 1/2 01/31/28	アメリカ	国債証券	3.500	2028/01/31	1,700,000	13,741.67	233,608,558	13,960.28	237,324,794	0.74
30	SPGB 2.8 05/31/26	スペイン	国債証券	2.800	2026/05/31	1,500,000	15,551.13	233,266,951	15,776.41	236,646,288	0.74

b. 投資有価証券の種類

TMA日本株アクティブマザーファンド

種類	国内／国外	業種	投資比率(%)
株式	国内	水産・農林業	0.33
		建設業	1.95
		食料品	3.42
		繊維製品	0.44
		化学	7.31
		医薬品	8.61
		鉄鋼	0.71
		非鉄金属	0.97
		機械	6.72
		電気機器	25.74
		輸送用機器	7.53
		精密機器	0.47
		その他製品	3.62
		陸運業	3.14
		情報・通信業	10.52
		卸売業	2.28
		小売業	4.01
		銀行業	6.22
		保険業	0.42
		その他金融業	1.00
不動産業	0.77		
サービス業	3.16		
合 計			99.44

TMA日本債券マザーファンド

種類	投資比率(%)
国債証券	57.62
社債券	41.74
合 計	99.37

TMA外国株式マザーファンド

種類	国内／国外	業種	投資比率(%)
株式	国外	エネルギー	3.62
		素材	2.31
		資本財	1.47
		商業・専門サービス	4.36

	耐久消費財・アパレル	4.17
	メディア・娯楽	7.09
	一般消費財・サービス流通・小売り	10.92
	生活必需品流通・小売り	2.60
	食品・飲料・タバコ	1.30
	家庭用品・パーソナル用品	3.51
	ヘルスケア機器・サービス	4.14
	医薬品・バイオテクノロジー・ライフサイエンス	12.83
	銀行	1.67
	金融サービス	12.19
	ソフトウェア・サービス	11.60
	テクノロジー・ハードウェアおよび機器	3.55
	公益事業	1.71
	半導体・半導体製造装置	8.45
合 計		97.56

TMA外国債券マザーファンド

種類	投資比率(%)
国債証券	98.57
合 計	98.57

②投資不動産物件

TMA日本株アクティブマザーファンド

該当事項はありません。

TMA日本債券マザーファンド

該当事項はありません。

TMA外国株式マザーファンド

該当事項はありません。

TMA外国債券マザーファンド

該当事項はありません。

③その他投資資産の主要なもの

TMA日本株アクティブマザーファンド

該当事項はありません。

TMA日本債券マザーファンド

種類	地域	取引所	資産名	買建/ 売建	数量 (枚)	帳簿価額	評価額(円)	投資 比率(%)
債券先物取引	日本	大阪取引所	長期国債標準物先物	売建	16	2,323,504,160.00	2,347,360,000	△2.88

(注)時価については、原則として当該日に知りうる直近の日の主たる取引所の発表する清算値段または最終相場で評価しています。このような時価が発表されていない場合には、当該日に最も近い最終相場や気配値等、原則に準ずる方法で評価しています。

TMA外国株式マザーファンド

該当事項はありません。

TMA外国債券マザーファンド

該当事項はありません。

(3)【運用実績】

①【純資産の推移】

東京海上セレクション・バランス30

期	年月日	純資産総額 (百万円) (分配落)	純資産総額 (百万円) (分配付)	1口当たり 純資産額(円) (分配落)	1口当たり 純資産額(円) (分配付)
第13計算期間末	(2014年 6月20日)	6,037	6,037	1.4549	1.4549
第14計算期間末	(2015年 6月22日)	7,261	7,261	1.6397	1.6397
第15計算期間末	(2016年 6月20日)	7,375	7,375	1.5556	1.5556
第16計算期間末	(2017年 6月20日)	8,345	8,345	1.6445	1.6445
第17計算期間末	(2018年 6月20日)	9,395	9,395	1.7132	1.7132
第18計算期間末	(2019年 6月20日)	10,199	10,199	1.7206	1.7206
第19計算期間末	(2020年 6月22日)	11,314	11,314	1.7862	1.7862
第20計算期間末	(2021年 6月21日)	13,159	13,159	1.9494	1.9494
第21計算期間末	(2022年 6月20日)	13,292	13,292	1.8777	1.8777
第22計算期間末	(2023年 6月20日)	15,299	15,299	2.0418	2.0418
	2022年12月末日	13,585	—	1.8444	—
	2023年 1月末日	13,837	—	1.8749	—
	2月末日	14,018	—	1.8953	—
	3月末日	14,380	—	1.9290	—
	4月末日	14,513	—	1.9433	—
	5月末日	14,864	—	1.9852	—
	6月末日	15,372	—	2.0478	—
	7月末日	15,295	—	2.0270	—
	8月末日	15,403	—	2.0349	—
	9月末日	15,202	—	2.0089	—
	10月末日	14,958	—	1.9714	—
	11月末日	15,583	—	2.0468	—
	12月末日	15,616	—	2.0515	—

東京海上セレクション・バランス50

期	年月日	純資産総額 (百万円) (分配落)	純資産総額 (百万円) (分配付)	1口当たり 純資産額(円) (分配落)	1口当たり 純資産額(円) (分配付)
第13計算期間末	(2014年 6月20日)	14,176	14,176	1.5185	1.5185
第14計算期間末	(2015年 6月22日)	17,460	17,460	1.8073	1.8073
第15計算期間末	(2016年 6月20日)	16,691	16,691	1.6257	1.6257
第16計算期間末	(2017年 6月20日)	19,299	19,299	1.8001	1.8001
第17計算期間末	(2018年 6月20日)	21,692	21,692	1.9278	1.9278
第18計算期間末	(2019年 6月20日)	22,508	22,508	1.9034	1.9034
第19計算期間末	(2020年 6月22日)	25,172	25,172	2.0325	2.0325
第20計算期間末	(2021年 6月21日)	30,192	30,192	2.3362	2.3362
第21計算期間末	(2022年 6月20日)	30,308	30,308	2.2345	2.2345
第22計算期間末	(2023年 6月20日)	36,296	36,296	2.5573	2.5573
2022年12月末日		31,088	—	2.2189	—
2023年 1月末日		32,006	—	2.2791	—
2月末日		32,440	—	2.3052	—
3月末日		33,343	—	2.3536	—
4月末日		33,676	—	2.3766	—
5月末日		34,794	—	2.4537	—
6月末日		36,491	—	2.5656	—
7月末日		36,409	—	2.5498	—
8月末日		36,799	—	2.5660	—
9月末日		36,242	—	2.5275	—
10月末日		35,544	—	2.4689	—
11月末日		37,382	—	2.5888	—
12月末日		37,399	—	2.5911	—

東京海上セレクション・バランス70

期	年月日	純資産総額 (百万円) (分配落)	純資産総額 (百万円) (分配付)	1口当たり 純資産額(円) (分配落)	1口当たり 純資産額(円) (分配付)
第13計算期間末	(2014年 6月20日)	8,566	8,566	1.5385	1.5385
第14計算期間末	(2015年 6月22日)	11,178	11,178	1.9268	1.9268
第15計算期間末	(2016年 6月20日)	10,016	10,016	1.6496	1.6496
第16計算期間末	(2017年 6月20日)	11,981	11,981	1.9093	1.9093
第17計算期間末	(2018年 6月20日)	14,209	14,209	2.1022	2.1022
第18計算期間末	(2019年 6月20日)	14,556	14,556	2.0375	2.0375
第19計算期間末	(2020年 6月22日)	16,690	16,690	2.2289	2.2289
第20計算期間末	(2021年 6月21日)	21,396	21,396	2.6928	2.6928
第21計算期間末	(2022年 6月20日)	21,425	21,425	2.5528	2.5528

第22計算期間末	(2023年 6月20日)	26,933	26,933	3.0697	3.0697
2022年12月末日		22,190	—	2.5644	—
2023年 1月末日		23,038	—	2.6598	—
2月末日		23,398	—	2.6918	—
3月末日		24,205	—	2.7569	—
4月末日		24,415	—	2.7900	—
5月末日		25,575	—	2.9088	—
6月末日		27,083	—	3.0789	—
7月末日		27,110	—	3.0729	—
8月末日		27,483	—	3.0968	—
9月末日		27,024	—	3.0444	—
10月末日		26,411	—	2.9590	—
11月末日		28,074	—	3.1319	—
12月末日		28,123	—	3.1302	—

②【分配の推移】

東京海上セレクション・バランス30
該当事項はありません。

東京海上セレクション・バランス50
該当事項はありません。

東京海上セレクション・バランス70
該当事項はありません。

③【収益率の推移】

東京海上セレクション・バランス30

期	計算期間	収益率 (%) (分配付)
第13計算期間	2013年 6月21日～2014年 6月20日	9.8
第14計算期間	2014年 6月21日～2015年 6月22日	12.7
第15計算期間	2015年 6月23日～2016年 6月20日	△5.1
第16計算期間	2016年 6月21日～2017年 6月20日	5.7
第17計算期間	2017年 6月21日～2018年 6月20日	4.2
第18計算期間	2018年 6月21日～2019年 6月20日	0.4
第19計算期間	2019年 6月21日～2020年 6月22日	3.8
第20計算期間	2020年 6月23日～2021年 6月21日	9.1
第21計算期間	2021年 6月22日～2022年 6月20日	△3.7
第22計算期間	2022年 6月21日～2023年 6月20日	8.7
第23中間計算期間	2023年 6月21日～2023年12月20日	0.9

東京海上セレクション・バランス50

期	計算期間	収益率 (%) (分配付)
第13計算期間	2013年 6月21日～2014年 6月20日	13.6
第14計算期間	2014年 6月21日～2015年 6月22日	19.0
第15計算期間	2015年 6月23日～2016年 6月20日	△10.0
第16計算期間	2016年 6月21日～2017年 6月20日	10.7
第17計算期間	2017年 6月21日～2018年 6月20日	7.1
第18計算期間	2018年 6月21日～2019年 6月20日	△1.3
第19計算期間	2019年 6月21日～2020年 6月22日	6.8
第20計算期間	2020年 6月23日～2021年 6月21日	14.9
第21計算期間	2021年 6月22日～2022年 6月20日	△4.4
第22計算期間	2022年 6月21日～2023年 6月20日	14.4
第23中間計算期間	2023年 6月21日～2023年12月20日	1.5

東京海上セレクション・バランス70

期	計算期間	収益率 (%) (分配付)
第13計算期間	2013年 6月21日～2014年 6月20日	17.1
第14計算期間	2014年 6月21日～2015年 6月22日	25.2
第15計算期間	2015年 6月23日～2016年 6月20日	△14.4
第16計算期間	2016年 6月21日～2017年 6月20日	15.7
第17計算期間	2017年 6月21日～2018年 6月20日	10.1
第18計算期間	2018年 6月21日～2019年 6月20日	△3.1
第19計算期間	2019年 6月21日～2020年 6月22日	9.4
第20計算期間	2020年 6月23日～2021年 6月21日	20.8
第21計算期間	2021年 6月22日～2022年 6月20日	△5.2
第22計算期間	2022年 6月21日～2023年 6月20日	20.2
第23中間計算期間	2023年 6月21日～2023年12月20日	2.0

(4) 【設定及び解約の実績】

東京海上セレクション・バランス30

期	計算期間	設定口数(口)	解約口数(口)	発行済み口数(口)
第13計算期間	2013年 6月21日～2014年 6月20日	644,852,346	413,005,179	4,149,549,807
第14計算期間	2014年 6月21日～2015年 6月22日	752,812,130	473,743,068	4,428,618,869
第15計算期間	2015年 6月23日～2016年 6月20日	737,353,659	424,952,766	4,741,019,762
第16計算期間	2016年 6月21日～2017年 6月20日	851,848,846	517,917,376	5,074,951,232
第17計算期間	2017年 6月21日～2018年 6月20日	995,848,750	586,312,750	5,484,487,232
第18計算期間	2018年 6月21日～2019年 6月20日	937,330,085	493,818,004	5,927,999,313
第19計算期間	2019年 6月21日～2020年 6月22日	1,157,893,992	751,369,637	6,334,523,668
第20計算期間	2020年 6月23日～2021年 6月21日	1,151,261,292	735,173,193	6,750,611,767
第21計算期間	2021年 6月22日～2022年 6月20日	1,044,265,618	715,450,061	7,079,427,324
第22計算期間	2022年 6月21日～2023年 6月20日	1,017,533,232	603,765,337	7,493,195,219
第23中間計算期間	2023年 6月21日～2023年12月20日	485,094,411	357,877,295	7,620,412,335

東京海上セレクション・バランス50

期	計算期間	設定口数(口)	解約口数(口)	発行済み口数(口)
第13計算期間	2013年 6月21日～2014年 6月20日	1,252,810,473	860,582,156	9,335,476,063
第14計算期間	2014年 6月21日～2015年 6月22日	1,402,715,708	1,077,220,104	9,660,971,667
第15計算期間	2015年 6月23日～2016年 6月20日	1,414,327,085	807,809,379	10,267,489,373
第16計算期間	2016年 6月21日～2017年 6月20日	1,395,263,568	941,550,860	10,721,202,081
第17計算期間	2017年 6月21日～2018年 6月20日	1,537,635,326	1,006,494,751	11,252,342,656
第18計算期間	2018年 6月21日～2019年 6月20日	1,534,387,631	961,844,077	11,824,886,210
第19計算期間	2019年 6月21日～2020年 6月22日	1,845,128,151	1,285,174,994	12,384,839,367
第20計算期間	2020年 6月23日～2021年 6月21日	1,803,125,305	1,264,174,499	12,923,790,173
第21計算期間	2021年 6月22日～2022年 6月20日	1,717,131,633	1,076,804,648	13,564,117,158
第22計算期間	2022年 6月21日～2023年 6月20日	1,691,026,225	1,062,105,905	14,193,037,478
第23中間計算期間	2023年 6月21日～2023年12月20日	821,285,853	571,801,534	14,442,521,797

東京海上セレクション・バランス70

期	計算期間	設定口数(口)	解約口数(口)	発行済み口数(口)
第13計算期間	2013年 6月21日～2014年 6月20日	865,491,902	652,205,383	5,568,004,180
第14計算期間	2014年 6月21日～2015年 6月22日	1,062,555,794	828,850,382	5,801,709,592
第15計算期間	2015年 6月23日～2016年 6月20日	977,656,753	707,580,926	6,071,785,419
第16計算期間	2016年 6月21日～2017年 6月20日	977,047,955	773,282,465	6,275,550,909
第17計算期間	2017年 6月21日～2018年 6月20日	1,236,700,333	752,662,728	6,759,588,514
第18計算期間	2018年 6月21日～2019年 6月20日	1,133,160,102	748,405,338	7,144,343,278
第19計算期間	2019年 6月21日～2020年 6月22日	1,429,368,793	1,085,435,128	7,488,276,943
第20計算期間	2020年 6月23日～2021年 6月21日	1,471,907,293	1,014,272,500	7,945,911,736
第21計算期間	2021年 6月22日～2022年 6月20日	1,359,663,500	912,819,228	8,392,756,008
第22計算期間	2022年 6月21日～2023年 6月20日	1,247,990,369	866,555,873	8,774,190,504
第23中間計算期間	2023年 6月21日～2023年12月20日	676,352,459	461,965,081	8,988,577,882

<参考情報>

基準日: 2023年12月29日

基準価額・純資産の推移

分配の推移

バランス 30



※基準価額は信託報酬控除後のものです。後述の信託報酬に関する記載をご覧ください。
 ※基準価額は1万口当たりで表示しています。※設定日は2001年9月25日です。

(1万口当たり、税引前)

決算期	決算日	分配金
第18期	2019/06/20	0円
第19期	2020/06/22	0円
第20期	2021/06/21	0円
第21期	2022/06/20	0円
第22期	2023/06/20	0円
設定来累計		分配実績なし

※分配金額は、収益分配方針に基づいて委託会社が決定します。分配対象額が少額の場合等には、分配を行わないことがあります。

バランス 50



※基準価額は信託報酬控除後のものです。後述の信託報酬に関する記載をご覧ください。
 ※基準価額は1万口当たりで表示しています。※設定日は2001年9月25日です。

(1万口当たり、税引前)

決算期	決算日	分配金
第18期	2019/06/20	0円
第19期	2020/06/22	0円
第20期	2021/06/21	0円
第21期	2022/06/20	0円
第22期	2023/06/20	0円
設定来累計		分配実績なし

※分配金額は、収益分配方針に基づいて委託会社が決定します。分配対象額が少額の場合等には、分配を行わないことがあります。

次ページへ続く

- ・最新の運用実績は、委託会社のホームページでご確認いただけます。
- ・ファンドの運用実績はあくまで過去の実績であり、将来の運用成果を約束するものではありません。

バランス 70



※基準価額は信託報酬控除後のものです。後述の信託報酬に関する記載をご覧ください。

※基準価額は1万口当たりで表示しています。※設定日は2001年9月25日です。

主要な資産の状況

● 資産構成

バランス 30

マザーファンド	組入比率	基本資産配分	差
TMA日本株アクティブマザーファンド	19.9%	20.0%	-0.1%
TMA日本債券マザーファンド	47.1%	47.0%	+0.1%
TMA外国株式マザーファンド	10.0%	10.0%	+0.0%
TMA外国債券マザーファンド	20.1%	20.0%	+0.1%
短期金融資産等	3.0%	3.0%	-0.0%

※組入比率は純資産総額に占める割合です。

※短期金融資産には未払金等が含まれるため、組入比率がマイナスとなる場合があります。

バランス 50

マザーファンド	組入比率	基本資産配分	差
TMA日本株アクティブマザーファンド	34.8%	35.0%	-0.2%
TMA日本債券マザーファンド	27.1%	27.0%	+0.1%
TMA外国株式マザーファンド	15.0%	15.0%	+0.0%
TMA外国債券マザーファンド	20.1%	20.0%	+0.1%
短期金融資産等	3.0%	3.0%	-0.0%

※組入比率は純資産総額に占める割合です。

※短期金融資産には未払金等が含まれるため、組入比率がマイナスとなる場合があります。

バランス 70

マザーファンド	組入比率	基本資産配分	差
TMA日本株アクティブマザーファンド	49.8%	50.0%	-0.2%
TMA日本債券マザーファンド	10.0%	10.0%	+0.0%
TMA外国株式マザーファンド	20.1%	20.0%	+0.1%
TMA外国債券マザーファンド	17.1%	17.0%	+0.1%
短期金融資産等	3.0%	3.0%	-0.0%

※組入比率は純資産総額に占める割合です。

※短期金融資産には未払金等が含まれるため、組入比率がマイナスとなる場合があります。

次ページへ続く

- ・最新の運用実績は、委託会社のホームページでご確認いただけます。
- ・ファンドの運用実績はあくまで過去の実績であり、将来の運用成果を約束するものではありません。

年間収益率の推移

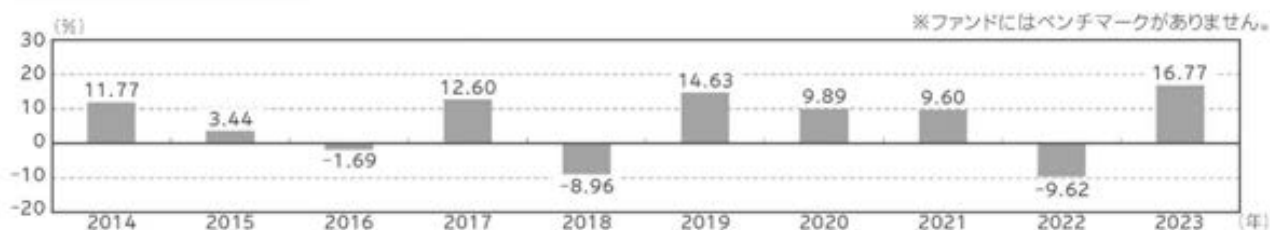
バランス 30



※ファンドの収益率は、税引前分配金を再投資したものとして計算しています。

※当年は昨年末と基準日の騰落率です。

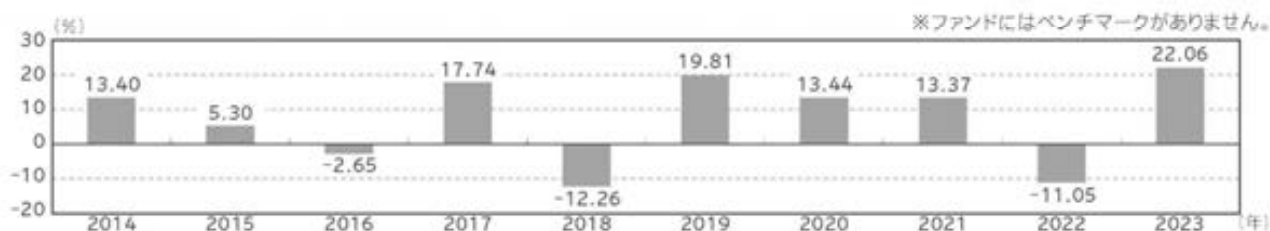
バランス 50



※ファンドの収益率は、税引前分配金を再投資したものとして計算しています。

※当年は昨年末と基準日の騰落率です。

バランス 70



※ファンドの収益率は、税引前分配金を再投資したものとして計算しています。

※当年は昨年末と基準日の騰落率です。

- ・最新の運用実績は、委託会社のホームページでご確認いただけます。
- ・ファンドの運用実績はあくまで過去の実績であり、将来の運用成果を約束するものではありません。

第2【管理及び運営】

1【申込（販売）手続等】

- a. 毎営業日にお申込みを受け付けます。
- b. 当ファンドは、収益の分配がなされた場合、分配金を自動的に無手数料で再投資する自動けいぞく（累積）投資専用ファンドです。このため、取得申込者と販売会社の間で、自動けいぞく（累積）投資に関する契約を締結する必要があります。
- c. 販売会社によって申込単位は異なります。詳しくは販売会社にお問い合わせください。
なお、自動けいぞく（累積）投資に基づく収益分配金の再投資に際しては、1口の整数倍をもって取得できます。
- d. 取得申込の受付は、原則として午後3時までとします。受付時間を過ぎてからのお申込みについては翌営業日受付の取扱いとなります。
- e. 受益権の取得申込価額は以下の通りです。
取得申込受付日の翌営業日の基準価額
基準価額は原則として委託会社の毎営業日に算出され、販売会社または委託会社サービスデスクにお問い合わせることにより知ることができます。
●委託会社のお問い合わせ先（委託会社サービスデスク）
東京海上アセットマネジメント サービスデスク
0120-712-016（土日祝日・年末年始を除く9時～17時）
- f. 取得申込にかかる手数料はありません。
- g. 上記にかかわらず、証券取引所における取引の停止、外国為替取引の停止その他やむを得ない事情が発生し、委託会社が追加設定を制限する措置を取った場合には、販売会社は、受益権の取得申込の受付を中止すること、および既に受け付けた取得申込の受付を取り消すことができます。
- h. 取得申込者は販売会社に、取得申込と同時にまたはあらかじめ当該取得申込者が受益権の振替を行うための振替機関等の口座を申し出るものとし、当該口座に当該取得申込者にかかる口数の増加の記載または記録が行われます。なお、販売会社は、当該取得申込の代金の支払いと引き換えに、当該口座に当該取得申込者にかかる口数の増加の記載または記録を行うことができます。委託会社は、追加信託により分割された受益権について、振替機関等の振替口座簿への新たな記載または記録をするため社振法に定める事項の振替機関等への通知を行うものとし、振替機関等は、委託会社から振替機関等への通知があった場合、社振法の規定にしたがい、その備える振替口座簿への新たな記載または記録を行います。委託会社は、追加信託により生じた受益権については追加信託のつど、振替機関等の定める方法により、振替機関等へ当該受益権にかかる信託を設定した旨の通知を行います。
- i. 販売会社によっては、各ファンド間の乗換え（「スイッチング」といいます。）が可能な場合があります。詳しくは販売会社にお問い合わせください。

2 【換金（解約）手続等】

- a. 受益者は、自己に帰属する受益権につき、一部解約の実行請求（解約請求）の方法によりご換金の請求を行うことができます。
- b. ご換金のお申込みは販売会社で受け付けます。なお、販売会社の買取りによるご換金の請求については、販売会社にお問い合わせください。
- c. 解約請求による換金のお申込みは、毎営業日に行うことができます。
- d. 解約単位は、販売会社によって異なります。詳しくは販売会社にお問い合わせください。
- e. 解約請求のお申込みの受付は、原則として午後3時までとします。受付時間を過ぎてからのお申込みは翌営業日受付としてお取扱いたします。
- f. 解約時の価額（解約価額）は、解約請求受付日の翌営業日の基準価額とします。
※信託財産留保額はありません。
※確定拠出年金法に規定する資産管理機関および連合会等の場合は、収益分配金および解約時・償還時の個別元本超過額に対する所得税、地方税はかかりません。
その他の受益者（法人）の場合は、収益分配金および解約時・償還時の個別元本超過額について、15.315%（所得税15%および復興特別所得税0.315%）の税率による源泉徴収が行われます。
- g. 解約価額は、原則として委託会社の毎営業日に算出され、販売会社または委託会社サービスデスクに問い合わせることにより知ることができます。
- h. 解約にかかる手数料はありません。
- i. 解約代金は、原則として解約請求受付日から起算して5営業日目から、お支払いします。
- j. 委託会社は、証券取引所における取引の停止、外国為替取引の停止その他やむを得ない事情があるときは、解約請求の受付を中止することができます。その場合には、受益者は当該受付中止以前に行った当日を解約請求受付日とする解約請求を撤回できます。ただし、受益者がその解約請求を撤回しない場合には、当該受付中止を解除した後の最初の基準価額の計算日にその請求を受け付けたものとして取扱います。
- k. 信託財産の資金管理を円滑に行うため、大口解約には制限を設ける場合があります。ただし、確定拠出年金制度に基づく受益者である場合には制限はありません。
- l. 受益者が解約の請求をするときは、振替受益権をもって行うものとし、その口座が開設されている振替機関等に対して当該受益者の請求にかかる信託契約の一部解約を委託会社が行うのと引き換えに、当該一部解約にかかる受益権の口数と同口数の抹消の申請が行われ、社振法の規定にしたがい当該振替機関等の口座において当該口数の減少の記載または記録が行われます。

3 【資産管理等の概要】

(1) 【資産の評価】

- a. 基準価額とは、受益権1口当たりの純資産価額（純資産総額を計算日における受益権総口数で除した金額）をいいます。ただし、便宜上1万口あたりに換算した価額で表示されることがあります。
- b. 純資産総額とは、信託財産に属する資産（受入担保金代用有価証券および借入有価証券を除きます。）を法令および一般社団法人投資信託協会規則にしたがって時価または一部償却原価法により評価して得た信託財産の資産総額から負債総額を控除した金額をいいます。なお、外貨建資産の円換算については、原則として日本における計算日の対顧客電信売買相場の仲値によって計算し、外国為替予約に基づく予約為替の評価は、原則として日本における計算日の対顧客先物売買相場の仲値によるものとします。

＜主要投資対象資産の評価方法＞

対象	評価方法
マザーファンド 受益証券	原則として、当ファンドの基準価額計算日の基準価額で評価します。
株式	原則として、上場されている取引所における計算日（外国株式の場合は、計算時に知り得る直近の日）の最終相場で評価します。
公社債等	原則として、以下のいずれかの価額で評価します。 a. 日本証券業協会発表の売買参考統計値（平均値） b. 金融商品取引業者、銀行等の提示する価額（売気配相場を除く） c. 価格情報会社の提供する価額

- c. 基準価額は、原則として委託会社の毎営業日に算出され、販売会社または委託会社サービスデスクに問い合わせることにより知ることができます。

(2) 【保管】

該当事項はありません。

(3) 【信託期間】

原則として、2001年9月25日から無期限とします。ただし、後記「(5)その他 ①信託の終了（繰上償還）」に該当する場合には、信託を終了させることがあります。

(4) 【計算期間】

原則として、毎年6月21日から翌年6月20日までとします。ただし、各計算期間の末日が休業日のときはその翌営業日（※）を計算期間の末日とし、その翌日より次の計算期間が開始するものとします。

（※）法令により、これと異なる日を計算期間の末日と定めている場合には、法令にしたがいます。

(5) 【その他】

① 信託の終了（繰上償還）

- a. 委託会社は、信託契約の一部を解約することにより受益権の総口数が10億口を下ることとなったとき、信託契約を解約することが受益者のため有利であると認めるときまたはやむを得ない事情が発生したときは、受託会社と合意のうえ、信託契約を解約し、信託を終了させることができます。この場合において、委託会社は、あらかじめ、解約しようとする旨を監督官庁に届け出ます。
- b. 委託会社は、上記a.の事項について、あらかじめ、解約しようとする旨を公告し、かつ、その旨を記載した書面を信託契約にかかる知られたる受益者に対して交付します。ただし、信託契約にかかる全ての受益者に対して書面を交付したときは、原則として公告を行いません。
- c. 上記b.の公告および書面には、受益者で異議のある者は、1ヵ月以上の一定の期間内に委託会社に対し異議を述べるべき旨を付記します。
- d. 上記c.の一定の期間内に異議を述べた受益者の受益権の口数が受益権の総口数の二分の一を超えるときは、上記a.の信託契約の解約をしません。
- e. 委託会社は、信託契約を解約しないこととしたときは、解約をしない旨およびその理由を公告し、かつ、これらの事項を記載した書面を知られたる受益者に対して交付します。ただし、全ての受益者に対して書面を交付したときは、原則として公告を行いません。

- f. 上記c. からe. の規定は、信託財産の状態に照らし、真にやむを得ない事情が生じている場合であって、上記c. の一定の期間が1ヵ月を下らずにその公告および書面の交付を行うことが困難な場合は適用しません。
- g. 信託契約を解約する場合において、上記c. の一定の期間内に異議を申し出た受益者は、受託会社に対し、自己に帰属する受益権を、信託財産をもって買取るべき旨を請求することができます。
- h. 委託会社は、監督官庁より信託契約の解約の命令を受けたときは、その命令にしたがい、信託契約を解約し、信託を終了させます。
- i. 委託会社が監督官庁より登録の取消を受けたとき、解散したときまたは業務を廃止したときは、委託会社は信託契約を解約し、信託を終了させます。ただし、監督官庁が信託契約に関する委託会社の業務を他の投資信託委託会社に引継ぐことを命じたときは、下記「②信託約款の変更」d. に該当する場合を除き、当該投資信託委託会社と受託会社との間において存続します。
- j. 委託会社は、受託会社が委託会社の承諾を受けてその任務を辞任した後、あるいは裁判所が受託会社を解任した後、委託会社が新受託会社を選任できないときは、あらかじめ、監督官庁に届出のうえ、信託契約を解約し、信託を終了させます。

② 信託約款の変更

- a. 委託会社は、受益者の利益のため必要と認めるとき、またはやむを得ない事情が発生したときは、受託会社と合意のうえ、あらかじめ監督官庁に届出ることにより、信託約款を変更することができます。
- b. 変更事項のうち、その内容が重大なものとして内閣府令で定めるものに該当するときは、内閣府令で定めるところにより、あらかじめ変更しようとする旨およびその内容を公告し、かつこれらの事項を記載した書面を知られたる受益者に対して交付します。ただし、全ての受益者に対して書面を交付したときは、原則として公告を行いません。
- c. 上記b. の公告および書面には、受益者で異議のある者は、1ヵ月以上の一定の期間内に委託会社に対し異議を述べるべき旨を付記します。
- d. 上記c. の一定の期間内に異議を述べた受益者の受益権の口数が受益権の総口数の二分の一を超えるときは、上記a. の約款変更を行いません。その場合には、委託会社は、内閣府令で定めるところにより、変更しない旨およびその理由を公告し、かつ、これらの事項を記載した書面を知られたる受益者に対して交付します。ただし、全ての受益者に対して書面を交付したときは、原則として公告を行いません。
- e. その内容が重大なものとして内閣府令で定めるものに該当する信託約款の変更を行う場合において、上記c. の一定の期間内に異議を申し出た受益者は、受託会社に対し、自己に帰属する受益権を、信託財産をもって買取るべき旨を請求することができます。
- f. 委託会社は、監督官庁の命令に基づいて信託約款を変更しようとするときは、上記b. からd. の規定にしたがいます。

③ 関係会社との契約の更改等

委託会社と販売会社との間の募集・販売等の取扱いに関する契約は、当事者の別段の意思表示がない限り、1年ごとに自動更新されます。募集・販売等の取扱いに関する契約は、当事者間の合意により変更することができます。

④ 運用報告書

- a. 毎決算時および償還時に、委託会社が、期間中の運用経過のほか、信託財産の内容などを記載した交付運用報告書を作成します。交付運用報告書は、知っている受益者に対して、販売会社から、あらかじめお申し出いただいたご住所にお届けします。
- b. 委託会社は、運用報告書（全体版）を作成し、委託会社のホームページ（<https://www.tokiomarineam.co.jp/>）に掲載します。
- c. 上記b. の規定にかかわらず、受益者から運用報告書（全体版）の交付の請求があった場合は、交付します。

⑤ 公告

委託会社が受益者に対してする公告は、原則として電子公告の方法により行い、委託会社のホームページ（<https://www.tokiomarineam.co.jp/>）に掲載します。
 なお、電子公告による公告をすることができない事故その他やむを得ない事由が生じた場合の公告は、日本経済新聞に掲載します。

4 【受益者の権利等】

当ファンドの受益者の有する主な権利は以下の通りです。なお、議決権、受益者集会に関する権利は有しません。

① 収益分配金の請求権

収益分配金は、自動けいぞく（累積）投資に関する契約に基づき、自動的に無手数料で当ファンドに再投資されます。なお、再投資により増加した受益権は、振替口座簿に記載または記録されます。

② 償還金の請求権

償還金（信託終了時における信託財産の純資産総額を受益権総口数で除した金額をいいます。以下同じ。）は、信託終了日後1ヵ月以内の委託会社の指定する日（原則として償還日（償還日が休業日の場合には当該償還日の翌営業日）から起算して5営業日まで）から、償還日において振替機関等の振替口座簿に記載または記録されている受益者（償還日以前において一部解約が行われた受益権にかかる受益者を除きます。また、当該償還日以前に設定された受益権で取得申込代金支払前のため販売会社の名義で記載または記録されている受益権については原則として取得申込者とします。）にお支払いします。ただし、受益者が償還金について、上記に規定する支払開始日から10年間その支払いを請求しないときは、その権利を失い、委託会社が受託会社より交付を受けた金銭は委託会社に帰属します。

③ 換金（解約）請求権

受益者は、自己に帰属する受益権について、一部解約の実行請求の方法により、換金を請求することができます。詳細は上記「2 換金（解約）手続等」をご参照ください。

④ 買取請求権

信託契約を解約して信託を終了させるとき、および信託約款の変更を行う場合において、その内容が重大なものとして内閣府令で定めるものに該当するときは、委託会社によって定められた期間内に異議を述べた受益者は、受託会社に対し、自己に帰属する受益権を、信託財産をもって買取すべき旨を請求することができます。

第3【ファンドの経理状況】

- (1) 当ファンドの財務諸表は、「財務諸表等の用語、様式及び作成方法に関する規則」（昭和38年大蔵省令第59号）並びに同規則第2条の2の規定により、「投資信託財産の計算に関する規則」（平成12年総理府令第133号）に基づいて作成しております。
なお、財務諸表に記載している金額は、円単位で表示しております。
- (2) 当ファンドは、金融商品取引法第193条の2第1項の規定に基づいて、第22期計算期間(2022年6月21日から2023年6月20日まで)の財務諸表について、P w Cあらた有限責任監査法人により監査を受けております。

独立監査人の監査報告書

2023年9月1日

東京海上アセットマネジメント株式会社
取締役会 御中

PwCあらた有限責任監査法人

東京事務所

指定有限責任社員

業務執行社員

公認会計士 久保 直毅

監査意見

当監査法人は、金融商品取引法第193条の2第1項の規定に基づく監査証明を行うため、「ファンドの経理状況」に掲げられている東京海上セレクション・バランス30の2022年6月21日から2023年6月20日までの計算期間の財務諸表、すなわち、貸借対照表、損益及び剰余金計算書、注記表並びに附属明細表について監査を行った。

当監査法人は、上記の財務諸表が、我が国において一般に公正妥当と認められる企業会計の基準に準拠して、東京海上セレクション・バランス30の2023年6月20日現在の信託財産の状態及び同日をもって終了する計算期間の損益の状況を、全ての重要な点において適正に表示しているものと認める。

監査意見の根拠

当監査法人は、我が国において一般に公正妥当と認められる監査の基準に準拠して監査を行った。監査の基準における当監査法人の責任は、「財務諸表監査における監査人の責任」に記載されている。当監査法人は、我が国における職業倫理に関する規定に従って、東京海上アセットマネジメント株式会社及びファンドから独立しており、また、監査人としてのその他の倫理上の責任を果たしている。当監査法人は、意見表明の基礎となる十分かつ適切な監査証拠を入手したと判断している。

その他の記載内容

その他の記載内容は、有価証券報告書及び有価証券届出書に含まれる情報のうち、財務諸表及びその監査報告書以外の情報である。経営者の責任は、その他の記載内容を作成し開示することにある。

当監査法人の財務諸表に対する監査意見の対象にはその他の記載内容は含まれておらず、当監査法人はその他の記載内容に対して意見を表明するものではない。

財務諸表監査における当監査法人の責任は、その他の記載内容を通読し、通読の過程において、その他の記載内容と財務諸表又は当監査法人が監査の過程で得た知識との間に重要な相違があるかどうか検討すること、また、そのような重要な相違以外にその他の記載内容に重要な誤りの兆候があるかどうか注意を払うことにある。

当監査法人は、実施した作業に基づき、その他の記載内容に重要な誤りがあると判断した場合には、その事実を報告することが求められている。

その他の記載内容に関して、当監査法人が報告すべき事項はない。

財務諸表に対する経営者の責任

経営者の責任は、我が国において一般に公正妥当と認められる企業会計の基準に準拠して財務諸表を作成し適正に表示することにある。これには、不正又は誤謬による重要な虚偽表示のない財務諸表を作成し適正に表示するために経営者が必要と判断した内部統制を整備及び運用することが含まれる。

財務諸表を作成するに当たり、経営者は、継続企業の前提に基づき財務諸表を作成することが適切であるかどうかを評価し、我が国において一般に公正妥当と認められる企業会計の基準に基づいて継続企業に関する事項を開示する必要がある場合には当該事項を開示する責任がある。

財務諸表監査における監査人の責任

監査人の責任は、監査人が実施した監査に基づいて、全体としての財務諸表に不正又は誤謬による重要な虚偽表示がないかどうかについて合理的な保証を得て、監査報告書において独立の立場から財務諸表に対する意見を表明することにある。虚偽表示は、不正又は誤謬により発生する可能性があり、個別に又は集計すると、財務諸表の利用者の意思決定に影響を与えると合理的に見込まれる場合に、重要性があると判断される。

監査人は、我が国において一般に公正妥当と認められる監査の基準に従って、監査の過程を通じて、職業的専門家としての判断を行い、職業的懐疑心を保持して以下を実施する。

- 不正又は誤謬による重要な虚偽表示リスクを識別し、評価する。また、重要な虚偽表示リスクに対応した監査手続を立案し、実施する。監査手続の選択及び適用は監査人の判断による。さらに、意見表明の基礎となる十分かつ適切な監査証拠を入手する。

- ・ 財務諸表監査の目的は、内部統制の有効性について意見表明するためのものではないが、監査人は、リスク評価の実施に際して、状況に応じた適切な監査手続を立案するために、監査に関連する内部統制を検討する。
- ・ 経営者が採用した会計方針及びその適用方法の適切性、並びに経営者によって行われた会計上の見積りの合理性及び関連する注記事項の妥当性を評価する。
- ・ 経営者が継続企業を前提として財務諸表を作成することが適切であるかどうか、また、入手した監査証拠に基づき、継続企業の前提に重要な疑義を生じさせるような事象又は状況に関して重要な不確実性が認められるかどうか結論付ける。継続企業の前提に関する重要な不確実性が認められる場合は、監査報告書において財務諸表の注記事項に注意を喚起すること、又は重要な不確実性に関する財務諸表の注記事項が適切でない場合は、財務諸表に対して除外事項付意見を表明することが求められている。監査人の結論は、監査報告書日までに入手した監査証拠に基づいているが、将来の事象や状況により、ファンドは継続企業として存続できなくなる可能性がある。
- ・ 財務諸表の表示及び注記事項が、我が国において一般に公正妥当と認められる企業会計の基準に準拠しているかどうかとともに、関連する注記事項を含めた財務諸表の表示、構成及び内容、並びに財務諸表が基礎となる取引や会計事象を適正に表示しているかどうかを評価する。

監査人は、経営者に対して、計画した監査の範囲とその実施時期、監査の実施過程で識別した内部統制の重要な不備を含む監査上の重要な発見事項、及び監査の基準で求められているその他の事項について報告を行う。

利害関係

東京海上アセットマネジメント株式会社及びファンドと当監査法人又は業務執行社員との間には、公認会計士法の規定により記載すべき利害関係はない。

以 上

-
- (注) 1. 上記の監査報告書の原本は当社が別途保管しております。
2. XBRLデータは監査の対象には含まれていません。

1【財務諸表】

東京海上セレクション・バランス30

(1)【貸借対照表】

区 分	注記 番号	第21期	第22期
		[2022年 6月20日現在]	[2023年 6月20日現在]
		金額 (円)	金額 (円)
資産の部			
流動資産			
コール・ローン		412,491,348	448,514,186
親投資信託受益証券		12,882,891,283	14,853,885,077
未収入金		85,343,300	81,318,432
流動資産合計		13,380,725,931	15,383,717,695
資産合計		13,380,725,931	15,383,717,695
負債の部			
流動負債			
未払解約金		17,584,111	9,389,293
未払受託者報酬		5,907,702	6,248,266
未払委託者報酬		64,246,262	67,949,818
未払利息		710	965
その他未払費用		244,712	246,064
流動負債合計		87,983,497	83,834,406
負債合計		87,983,497	83,834,406
純資産の部			
元本等			
元本	※1	7,079,427,324	7,493,195,219
剰余金			
期末剰余金又は期末欠損金 (△)		6,213,315,110	7,806,688,070
(分配準備積立金)		2,273,705,150	2,800,821,841
元本等合計		13,292,742,434	15,299,883,289
純資産合計		13,292,742,434	15,299,883,289
負債純資産合計		13,380,725,931	15,383,717,695

(2) 【損益及び剰余金計算書】

区 分	注記 番号	第21期	第22期
		自 2021年 6月22日 至 2022年 6月20日	自 2022年 6月21日 至 2023年 6月20日
		金額 (円)	金額 (円)
営業収益			
受取利息		195	2,742
有価証券売買等損益		△370,393,424	1,362,881,321
営業収益合計		△370,393,229	1,362,884,063
営業費用			
支払利息		132,517	187,942
受託者報酬		11,916,552	12,363,997
委託者報酬		129,592,393	134,458,365
その他費用		492,128	493,480
営業費用合計		142,133,590	147,503,784
営業利益又は営業損失 (△)		△512,526,819	1,215,380,279
経常利益又は経常損失 (△)		△512,526,819	1,215,380,279
当期純利益又は当期純損失 (△)		△512,526,819	1,215,380,279
一部解約に伴う当期純利益金額の分配額 又は一部解約に伴う当期純損失金額の分 配額 (△)		8,687,785	28,516,506
期首剰余金又は期首欠損金 (△)		6,408,822,268	6,213,315,110
剰余金増加額又は欠損金減少額		1,006,434,853	937,946,777
当期一部解約に伴う剰余金増加額又は 欠損金減少額		—	—
当期追加信託に伴う剰余金増加額又は 欠損金減少額		1,006,434,853	937,946,777
剰余金減少額又は欠損金増加額		680,727,407	531,437,590
当期一部解約に伴う剰余金減少額又は 欠損金増加額		680,727,407	531,437,590
当期追加信託に伴う剰余金減少額又は 欠損金増加額		—	—
分配金	※1	—	—
期末剰余金又は期末欠損金 (△)		6,213,315,110	7,806,688,070

(3) 【注記表】

(重要な会計方針に係る事項に関する注記)

区 分	第22期 自 2022年 6月21日 至 2023年 6月20日
有価証券の評価基準及び評価方法	親投資信託受益証券 移動平均法に基づき、原則として時価で評価しております。時価評価にあたっては、親投資信託受益証券の基準価額に基づいて評価しております。

(重要な会計上の見積りに関する注記)

第21期 自 2021年 6月22日 至 2022年 6月20日	第22期 自 2022年 6月21日 至 2023年 6月20日
当計算期間の財務諸表の作成にあたって行った会計上の見積りが、翌計算期間の財務諸表に重要な影響を及ぼすリスクを識別していないため、注記を省略しております。	同左

(貸借対照表に関する注記)

区 分	第21期 [2022年 6月20日現在]	第22期 [2023年 6月20日現在]
1. ※1 期首元本額	6,750,611,767円	7,079,427,324円
期中追加設定元本額	1,044,265,618円	1,017,533,232円
期中一部解約元本額	715,450,061円	603,765,337円
2. ※1 計算期間末日における受益権の総数	7,079,427,324口	7,493,195,219口

(損益及び剰余金計算書に関する注記)

第21期 自 2021年 6月22日 至 2022年 6月20日	第22期 自 2022年 6月21日 至 2023年 6月20日
※1 分配金の計算過程 計算期間末における解約に伴う当期純利益金額分配後の配当等収益から費用を控除した額(0円)、解約に伴う当期純利益金額分配後の有価証券売買等損益から費用を控除し、繰越欠損金を補填した額(0円)、投資信託約款に規定される収益調整金(4,483,992,627円)及び分配準備積立金(2,273,705,150円)より、分配対象額は6,757,697,777円(1万口当たり9,545.53円)ですが、分配を行っておりません。	※1 分配金の計算過程 計算期間末における解約に伴う当期純利益金額分配後の配当等収益から費用を控除した額(144,129,415円)、解約に伴う当期純利益金額分配後の有価証券売買等損益から費用を控除し、繰越欠損金を補填した額(562,721,204円)、投資信託約款に規定される収益調整金(5,060,354,623円)及び分配準備積立金(2,093,971,222円)より、分配対象額は7,861,176,464円(1万口当たり10,491.06円)ですが、分配を行っておりません。

(金融商品に関する注記)

I. 金融商品の状況に関する事項

区 分	第21期 自 2021年 6月22日 至 2022年 6月20日	第22期 自 2022年 6月21日 至 2023年 6月20日
1. 金融商品に対する取組方針	当ファンドは、「投資信託及び投資法人に関する法律」(昭和26年法律第198号)第2条第4項に定める証券投資信託であり、有価証券等の金融商品への投資を信託約款に定める「運用の基本方針」に基づき行なっております。	同左
2. 金融商品の内容及びそのリスク	当ファンドが運用する主な金融商品は「重要な会計方針に係る事項に関する注記」の「有価証券の評価基準及び評価方法」に記載の有価証券であります。当該有価証券には、性質に応じてそれぞれ価格変動リスク、流動性リスク、信用リスク等があります。	同左
3. 金融商品に係るリスク管理体制	委託会社のリスク管理体制は、担当運用部が自主管理を行うと同時に、担当運用部とは独立した部門において厳格に実施される体制としています。 法令等の遵守状況についてはコンプライアンス部門が、運用リスクの各項目および運用ガイドラインの遵守状況については運用リスク管理部門が、それぞれ適切な運用が行われるよう監視し、担当運用部へのフィードバックおよび所管の委員会への報告・審議を行っています。 これらの内容については、社長をはじめとする関係役員に随時報告が行われるとともに、内部監査部門がこれらの業務全般にわたる運営体制の監査を行うことで、より実効性の高いリスク管理体制を構築しております。	同左

II. 金融商品の時価等に関する事項

区 分	第21期 [2022年 6月20日現在]	第22期 [2023年 6月20日現在]
1. 貸借対照表計上額、時価及びこれらの差額	時価で計上しているため、その差額はありません。	同左

2. 時価の算定方法並びに有価証券及びデリバティブ取引に関する事項	(1)有価証券 (重要な会計方針に係る事項に関する注記)に記載しております。 (2)デリバティブ取引 該当事項はありません。 (3)有価証券及びデリバティブ取引以外の金融商品 有価証券及びデリバティブ取引以外の金融商品については、短期間で決済され、時価は帳簿価額と近似しているため、当該帳簿価額を時価としております。	(1)有価証券 同左 (2)デリバティブ取引 同左 (3)有価証券及びデリバティブ取引以外の金融商品 同左
3. 金融商品の時価等に関する事項についての補足説明	金融商品の時価の算定においては一定の前提条件等を採用しているため、異なる前提条件等によった場合、当該価額が異なることもあります。	同左

(有価証券に関する注記)

第21期 (自 2021年6月22日 至 2022年6月20日)

売買目的有価証券

種 類	当計算期間の損益に含まれた評価差額
親投資信託受益証券	△351,280,501円
合計	△351,280,501円

(注)時価の算定方法については、重要な会計方針に係る事項に関する注記「有価証券の評価基準及び評価方法」に記載しております。

第22期 (自 2022年6月21日 至 2023年6月20日)

売買目的有価証券

種 類	当計算期間の損益に含まれた評価差額
親投資信託受益証券	1,326,829,733円
合計	1,326,829,733円

(注)時価の算定方法については、重要な会計方針に係る事項に関する注記「有価証券の評価基準及び評価方法」に記載しております。

(1口当たり情報に関する注記)

第21期 [2022年 6月20日現在]		第22期 [2023年 6月20日現在]	
1口当たり純資産額	1.8777円	1口当たり純資産額	2.0418円
(1万口当たり純資産額)	18,777円)	(1万口当たり純資産額)	20,418円)

(4) 【附属明細表】

第1 有価証券明細表

(1) 株式

該当事項はありません。

(2) 株式以外の有価証券

(単位：円)

種 類	銘 柄	券面総額	評価額	備 考
親投資信託 受益証券	TMA日本株アクティブマザーファ ンド	1,241,201,463	3,221,662,517	
	TMA日本債券マザーファンド	5,104,547,979	7,023,858,019	
	TMA外国株式マザーファンド	288,640,317	1,558,571,119	
	TMA外国債券マザーファンド	1,150,995,744	3,049,793,422	
親投資信託受益証券 合計		7,785,385,503	14,853,885,077	
合計		7,785,385,503	14,853,885,077	

第2 信用取引契約残高明細表

該当事項はありません。

第3 デリバティブ取引及び為替予約取引の契約額等及び時価の状況表

該当事項はありません。

独立監査人の監査報告書

2023年9月1日

東京海上アセットマネジメント株式会社
取締役会 御中

PwCあらた有限責任監査法人

東京事務所

指定有限責任社員

業務執行社員

公認会計士 久保 直毅

監査意見

当監査法人は、金融商品取引法第193条の2第1項の規定に基づく監査証明を行うため、「ファンドの経理状況」に掲げられている東京海上セレクション・バランス50の2022年6月21日から2023年6月20日までの計算期間の財務諸表、すなわち、貸借対照表、損益及び剰余金計算書、注記表並びに附属明細表について監査を行った。

当監査法人は、上記の財務諸表が、我が国において一般に公正妥当と認められる企業会計の基準に準拠して、東京海上セレクション・バランス50の2023年6月20日現在の信託財産の状態及び同日をもって終了する計算期間の損益の状況を、全ての重要な点において適正に表示しているものと認める。

監査意見の根拠

当監査法人は、我が国において一般に公正妥当と認められる監査の基準に準拠して監査を行った。監査の基準における当監査法人の責任は、「財務諸表監査における監査人の責任」に記載されている。当監査法人は、我が国における職業倫理に関する規定に従って、東京海上アセットマネジメント株式会社及びファンドから独立しており、また、監査人としてのその他の倫理上の責任を果たしている。当監査法人は、意見表明の基礎となる十分かつ適切な監査証拠を入手したと判断している。

その他の記載内容

その他の記載内容は、有価証券報告書及び有価証券届出書に含まれる情報のうち、財務諸表及びその監査報告書以外の情報である。経営者の責任は、その他の記載内容を作成し開示することにある。

当監査法人の財務諸表に対する監査意見の対象にはその他の記載内容は含まれておらず、当監査法人はその他の記載内容に対して意見を表明するものではない。

財務諸表監査における当監査法人の責任は、その他の記載内容を通読し、通読の過程において、その他の記載内容と財務諸表又は当監査法人が監査の過程で得た知識との間に重要な相違があるかどうか検討すること、また、そのような重要な相違以外にその他の記載内容に重要な誤りの兆候があるかどうか注意を払うことにある。

当監査法人は、実施した作業に基づき、その他の記載内容に重要な誤りがあると判断した場合には、その事実を報告することが求められている。

その他の記載内容に関して、当監査法人が報告すべき事項はない。

財務諸表に対する経営者の責任

経営者の責任は、我が国において一般に公正妥当と認められる企業会計の基準に準拠して財務諸表を作成し適正に表示することにある。これには、不正又は誤謬による重要な虚偽表示のない財務諸表を作成し適正に表示するために経営者が必要と判断した内部統制を整備及び運用することが含まれる。

財務諸表を作成するに当たり、経営者は、継続企業の前提に基づき財務諸表を作成することが適切であるかどうかを評価し、我が国において一般に公正妥当と認められる企業会計の基準に基づいて継続企業に関する事項を開示する必要がある場合には当該事項を開示する責任がある。

財務諸表監査における監査人の責任

監査人の責任は、監査人が実施した監査に基づいて、全体としての財務諸表に不正又は誤謬による重要な虚偽表示がないかどうかについて合理的な保証を得て、監査報告書において独立の立場から財務諸表に対する意見を表明することにある。虚偽表示は、不正又は誤謬により発生する可能性があり、個別に又は集計すると、財務諸表の利用者の意思決定に影響を与えると合理的に見込まれる場合に、重要性があると判断される。

監査人は、我が国において一般に公正妥当と認められる監査の基準に従って、監査の過程を通じて、職業的専門家としての判断を行い、職業的懐疑心を保持して以下を実施する。

- 不正又は誤謬による重要な虚偽表示リスクを識別し、評価する。また、重要な虚偽表示リスクに対応した監査手続を立案し、実施する。監査手続の選択及び適用は監査人の判断による。さらに、意見表明の基礎となる十分かつ適切な監査証拠を入手する。

- ・ 財務諸表監査の目的は、内部統制の有効性について意見表明するためのものではないが、監査人は、リスク評価の実施に際して、状況に応じた適切な監査手続を立案するために、監査に関連する内部統制を検討する。
- ・ 経営者が採用した会計方針及びその適用方法の適切性、並びに経営者によって行われた会計上の見積りの合理性及び関連する注記事項の妥当性を評価する。
- ・ 経営者が継続企業を前提として財務諸表を作成することが適切であるかどうか、また、入手した監査証拠に基づき、継続企業の前提に重要な疑義を生じさせるような事象又は状況に関して重要な不確実性が認められるかどうか結論付ける。継続企業の前提に関する重要な不確実性が認められる場合は、監査報告書において財務諸表の注記事項に注意を喚起すること、又は重要な不確実性に関する財務諸表の注記事項が適切でない場合は、財務諸表に対して除外事項付意見を表明することが求められている。監査人の結論は、監査報告書日までに入手した監査証拠に基づいているが、将来の事象や状況により、ファンドは継続企業として存続できなくなる可能性がある。
- ・ 財務諸表の表示及び注記事項が、我が国において一般に公正妥当と認められる企業会計の基準に準拠しているかどうかとともに、関連する注記事項を含めた財務諸表の表示、構成及び内容、並びに財務諸表が基礎となる取引や会計事象を適正に表示しているかどうかを評価する。

監査人は、経営者に対して、計画した監査の範囲とその実施時期、監査の実施過程で識別した内部統制の重要な不備を含む監査上の重要な発見事項、及び監査の基準で求められているその他の事項について報告を行う。

利害関係

東京海上アセットマネジメント株式会社及びファンドと当監査法人又は業務執行社員との間には、公認会計士法の規定により記載すべき利害関係はない。

以 上

-
- (注) 1. 上記の監査報告書の原本は当社が別途保管しております。
2. XBRLデータは監査の対象には含まれていません。

(1) 【貸借対照表】

区 分	注記 番号	第21期	第22期
		[2022年 6月20日現在]	[2023年 6月20日現在]
		金額 (円)	金額 (円)
資産の部			
流動資産			
コール・ローン		954,205,000	1,050,607,386
親投資信託受益証券		29,361,289,764	35,252,419,977
未収入金		224,900,810	213,064,736
流動資産合計		30,540,395,574	36,516,092,099
資産合計		30,540,395,574	36,516,092,099
負債の部			
流動負債			
未払解約金		37,311,098	12,833,949
未払受託者報酬		13,635,135	14,496,452
未払委託者報酬		180,665,566	192,077,908
未払利息		1,644	2,261
その他未払費用		244,712	246,064
流動負債合計		231,858,155	219,656,634
負債合計		231,858,155	219,656,634
純資産の部			
元本等			
元本	※1	13,564,117,158	14,193,037,478
剰余金			
期末剰余金又は期末欠損金 (△)		16,744,420,261	22,103,397,987
(分配準備積立金)		7,957,469,685	10,456,543,713
元本等合計		30,308,537,419	36,296,435,465
純資産合計		30,308,537,419	36,296,435,465
負債純資産合計		30,540,395,574	36,516,092,099

(2) 【損益及び剰余金計算書】

区 分	注記 番号	第21期	第22期
		自 2021年 6月22日 至 2022年 6月20日	自 2022年 6月21日 至 2023年 6月20日
		金額 (円)	金額 (円)
営業収益			
受取利息		450	6,334
有価証券売買等損益		△1,004,820,719	4,941,171,816
営業収益合計		△1,004,820,269	4,941,178,150
営業費用			
支払利息		306,813	434,346
受託者報酬		27,562,290	28,606,982
委託者報酬		365,200,399	379,042,312
その他費用		492,128	493,480
営業費用合計		393,561,630	408,577,120
営業利益又は営業損失 (△)		△1,398,381,899	4,532,601,030
経常利益又は経常損失 (△)		△1,398,381,899	4,532,601,030
当期純利益又は当期純損失 (△)		△1,398,381,899	4,532,601,030
一部解約に伴う当期純利益金額の分配額 又は一部解約に伴う当期純損失金額の分 配額 (△)		39,632,715	110,754,614
期首剰余金又は期首欠損金 (△)		17,269,125,491	16,744,420,261
剰余金増加額又は欠損金減少額		2,355,833,215	2,253,676,606
当期一部解約に伴う剰余金増加額又は 欠損金減少額		—	—
当期追加信託に伴う剰余金増加額又は 欠損金減少額		2,355,833,215	2,253,676,606
剰余金減少額又は欠損金増加額		1,442,523,831	1,316,545,296
当期一部解約に伴う剰余金減少額又は 欠損金増加額		1,442,523,831	1,316,545,296
当期追加信託に伴う剰余金減少額又は 欠損金増加額		—	—
分配金	※1	—	—
期末剰余金又は期末欠損金 (△)		16,744,420,261	22,103,397,987

(3) 【注記表】

(重要な会計方針に係る事項に関する注記)

区 分	第22期 自 2022年 6月21日 至 2023年 6月20日
有価証券の評価基準及び評価方法	親投資信託受益証券 移動平均法に基づき、原則として時価で評価しております。時価評価にあたっては、親投資信託受益証券の基準価額に基づいて評価しております。

(重要な会計上の見積りに関する注記)

第21期 自 2021年 6月22日 至 2022年 6月20日	第22期 自 2022年 6月21日 至 2023年 6月20日
当計算期間の財務諸表の作成にあたって行った会計上の見積りが、翌計算期間の財務諸表に重要な影響を及ぼすリスクを識別していないため、注記を省略しております。	同左

(貸借対照表に関する注記)

区 分	第21期 [2022年 6月20日現在]	第22期 [2023年 6月20日現在]
1. ※1 期首元本額	12,923,790,173円	13,564,117,158円
期中追加設定元本額	1,717,131,633円	1,691,026,225円
期中一部解約元本額	1,076,804,648円	1,062,105,905円
2. ※1 計算期間末日における受益権の総数	13,564,117,158口	14,193,037,478口

(損益及び剰余金計算書に関する注記)

第21期 自 2021年 6月22日 至 2022年 6月20日	第22期 自 2022年 6月21日 至 2023年 6月20日
※1 分配金の計算過程 計算期間末における解約に伴う当期純利益金額分配後の配当等収益から費用を控除した額 (7,849,604円)、解約に伴う当期純利益金額分配後の有価証券売買等損益から費用を控除し、繰越欠損金を補填した額(0円)、投資信託約款に規定される収益調整金(11,461,623,015円)及び分配準備積立金(7,949,620,081円)より、分配対象額は19,419,092,700円(1万口当たり14,316.49円)ですが、分配を行っておりません。	※1 分配金の計算過程 計算期間末における解約に伴う当期純利益金額分配後の配当等収益から費用を控除した額 (411,364,627円)、解約に伴う当期純利益金額分配後の有価証券売買等損益から費用を控除し、繰越欠損金を補填した額(2,670,512,264円)、投資信託約款に規定される収益調整金 (12,948,853,043円)及び分配準備積立金 (7,374,666,822円)より、分配対象額は 23,405,396,756円(1万口当たり16,490.73円)ですが、分配を行っておりません。

(金融商品に関する注記)

I. 金融商品の状況に関する事項

区 分	第21期 自 2021年 6月22日 至 2022年 6月20日	第22期 自 2022年 6月21日 至 2023年 6月20日
1. 金融商品に対する取組方針	当ファンドは、「投資信託及び投資法人に関する法律」(昭和26年法律第198号)第2条第4項に定める証券投資信託であり、有価証券等の金融商品への投資を信託約款に定める「運用の基本方針」に基づき行なっております。	同左
2. 金融商品の内容及びそのリスク	当ファンドが運用する主な金融商品は「重要な会計方針に係る事項に関する注記」の「有価証券の評価基準及び評価方法」に記載の有価証券であります。当該有価証券には、性質に応じてそれぞれ価格変動リスク、流動性リスク、信用リスク等があります。	同左
3. 金融商品に係るリスク管理体制	委託会社のリスク管理体制は、担当運用部が自主管理を行うと同時に、担当運用部とは独立した部門において厳格に実施される体制としています。 法令等の遵守状況についてはコンプライアンス部門が、運用リスクの各項目および運用ガイドラインの遵守状況については運用リスク管理部門が、それぞれ適切な運用が行われるよう監視し、担当運用部へのフィードバックおよび所管の委員会への報告・審議を行っています。 これらの内容については、社長をはじめとする関係役員に随時報告が行われるとともに、内部監査部門がこれらの業務全般にわたる運営体制の監査を行うことで、より実効性の高いリスク管理体制を構築しております。	同左

II. 金融商品の時価等に関する事項

区 分	第21期 [2022年 6月20日現在]	第22期 [2023年 6月20日現在]
1. 貸借対照表計上額、時価及びこれらの差額	時価で計上しているため、その差額はありません。	同左
2. 時価の算定方法並びに有価証券及びデリバティブ取引に関する事項	(1)有価証券 (重要な会計方針に係る事項に関する注記)に記載しております。 (2)デリバティブ取引 該当事項はありません。 (3)有価証券及びデリバティブ取引以外の金融商品 有価証券及びデリバティブ取引以外の金融商品については、短期間で決済され、時価は帳簿価額と近似しているため、当該帳簿価額を時価としております。	(1)有価証券 同左 (2)デリバティブ取引 同左 (3)有価証券及びデリバティブ取引以外の金融商品 同左
3. 金融商品の時価等に関する事項についての補足説明	金融商品の時価の算定においては一定の前提条件等を採用しているため、異なる前提条件等によった場合、当該価額が異なることもあります。	同左

(有価証券に関する注記)

第21期 (自 2021年6月22日 至 2022年6月20日)

売買目的有価証券

種 類	当計算期間の損益に含まれた評価差額
親投資信託受益証券	△1,040,281,098円
合計	△1,040,281,098円

(注)時価の算定方法については、重要な会計方針に係る事項に関する注記「有価証券の評価基準及び評価方法」に記載しております。

第22期 (自 2022年6月21日 至 2023年6月20日)

売買目的有価証券

種 類	当計算期間の損益に含まれた評価差額
親投資信託受益証券	4,709,193,368円
合計	4,709,193,368円

(注)時価の算定方法については、重要な会計方針に係る事項に関する注記「有価証券の評価基準及び評価方法」に記載しております。

(1口当たり情報に関する注記)

第21期 [2022年 6月20日現在]		第22期 [2023年 6月20日現在]	
1口当たり純資産額 (1万口当たり純資産額)	2,2345円 22,345円)	1口当たり純資産額 (1万口当たり純資産額)	2,5573円 25,573円)

(4) 【附属明細表】

第1 有価証券明細表

(1) 株式

該当事項はありません。

(2) 株式以外の有価証券

(単位：円)

種 類	銘 柄	券面総額	評価額	備 考
親投資信託 受益証券	TMA日本株アクティブマザーファン ド	5,083,579,682	13,194,939,422	
	TMA日本債券マザーファンド	6,864,294,479	9,445,269,203	
	TMA外国株式マザーファンド	1,013,577,658	5,473,015,279	
	TMA外国債券マザーファンド	2,694,341,274	7,139,196,073	
親投資信託受益証券 合計		15,655,793,093	35,252,419,977	
合計		15,655,793,093	35,252,419,977	

第2 信用取引契約残高明細表

該当事項はありません。

第3 デリバティブ取引及び為替予約取引の契約額等及び時価の状況表

該当事項はありません。

独立監査人の監査報告書

2023年9月1日

東京海上アセットマネジメント株式会社
取締役会 御中

PwCあらた有限責任監査法人

東京事務所

指定有限責任社員

業務執行社員

公認会計士 久保 直毅

監査意見

当監査法人は、金融商品取引法第193条の2第1項の規定に基づく監査証明を行うため、「ファンドの経理状況」に掲げられている東京海上セレクション・バランス70の2022年6月21日から2023年6月20日までの計算期間の財務諸表、すなわち、貸借対照表、損益及び剰余金計算書、注記表並びに附属明細表について監査を行った。

当監査法人は、上記の財務諸表が、我が国において一般に公正妥当と認められる企業会計の基準に準拠して、東京海上セレクション・バランス70の2023年6月20日現在の信託財産の状態及び同日をもって終了する計算期間の損益の状況を、全ての重要な点において適正に表示しているものと認める。

監査意見の根拠

当監査法人は、我が国において一般に公正妥当と認められる監査の基準に準拠して監査を行った。監査の基準における当監査法人の責任は、「財務諸表監査における監査人の責任」に記載されている。当監査法人は、我が国における職業倫理に関する規定に従って、東京海上アセットマネジメント株式会社及びファンドから独立しており、また、監査人としてのその他の倫理上の責任を果たしている。当監査法人は、意見表明の基礎となる十分かつ適切な監査証拠を入手したと判断している。

その他の記載内容

その他の記載内容は、有価証券報告書及び有価証券届出書に含まれる情報のうち、財務諸表及びその監査報告書以外の情報である。経営者の責任は、その他の記載内容を作成し開示することにある。

当監査法人の財務諸表に対する監査意見の対象にはその他の記載内容は含まれておらず、当監査法人はその他の記載内容に対して意見を表明するものではない。

財務諸表監査における当監査法人の責任は、その他の記載内容を通読し、通読の過程において、その他の記載内容と財務諸表又は当監査法人が監査の過程で得た知識との間に重要な相違があるかどうか検討すること、また、そのような重要な相違以外にその他の記載内容に重要な誤りの兆候があるかどうか注意を払うことにある。

当監査法人は、実施した作業に基づき、その他の記載内容に重要な誤りがあると判断した場合には、その事実を報告することが求められている。

その他の記載内容に関して、当監査法人が報告すべき事項はない。

財務諸表に対する経営者の責任

経営者の責任は、我が国において一般に公正妥当と認められる企業会計の基準に準拠して財務諸表を作成し適正に表示することにある。これには、不正又は誤謬による重要な虚偽表示のない財務諸表を作成し適正に表示するために経営者が必要と判断した内部統制を整備及び運用することが含まれる。

財務諸表を作成するに当たり、経営者は、継続企業の前提に基づき財務諸表を作成することが適切であるかどうかを評価し、我が国において一般に公正妥当と認められる企業会計の基準に基づいて継続企業に関する事項を開示する必要がある場合には当該事項を開示する責任がある。

財務諸表監査における監査人の責任

監査人の責任は、監査人が実施した監査に基づいて、全体としての財務諸表に不正又は誤謬による重要な虚偽表示がないかどうかについて合理的な保証を得て、監査報告書において独立の立場から財務諸表に対する意見を表明することにある。虚偽表示は、不正又は誤謬により発生する可能性があり、個別に又は集計すると、財務諸表の利用者の意思決定に影響を与えると合理的に見込まれる場合に、重要性があると判断される。

監査人は、我が国において一般に公正妥当と認められる監査の基準に従って、監査の過程を通じて、職業的専門家としての判断を行い、職業的懐疑心を保持して以下を実施する。

- 不正又は誤謬による重要な虚偽表示リスクを識別し、評価する。また、重要な虚偽表示リスクに対応した監査手続を立案し、実施する。監査手続の選択及び適用は監査人の判断による。さらに、意見表明の基礎となる十分かつ適切な監査証拠を入手する。

- ・ 財務諸表監査の目的は、内部統制の有効性について意見表明するためのものではないが、監査人は、リスク評価の実施に際して、状況に応じた適切な監査手続を立案するために、監査に関連する内部統制を検討する。
- ・ 経営者が採用した会計方針及びその適用方法の適切性、並びに経営者によって行われた会計上の見積りの合理性及び関連する注記事項の妥当性を評価する。
- ・ 経営者が継続企業を前提として財務諸表を作成することが適切であるかどうか、また、入手した監査証拠に基づき、継続企業の前提に重要な疑義を生じさせるような事象又は状況に関して重要な不確実性が認められるかどうか結論付ける。継続企業の前提に関する重要な不確実性が認められる場合は、監査報告書において財務諸表の注記事項に注意を喚起すること、又は重要な不確実性に関する財務諸表の注記事項が適切でない場合は、財務諸表に対して除外事項付意見を表明することが求められている。監査人の結論は、監査報告書日までに入手した監査証拠に基づいているが、将来の事象や状況により、ファンドは継続企業として存続できなくなる可能性がある。
- ・ 財務諸表の表示及び注記事項が、我が国において一般に公正妥当と認められる企業会計の基準に準拠しているかどうかとともに、関連する注記事項を含めた財務諸表の表示、構成及び内容、並びに財務諸表が基礎となる取引や会計事象を適正に表示しているかどうかを評価する。

監査人は、経営者に対して、計画した監査の範囲とその実施時期、監査の実施過程で識別した内部統制の重要な不備を含む監査上の重要な発見事項、及び監査の基準で求められているその他の事項について報告を行う。

利害関係

東京海上アセットマネジメント株式会社及びファンドと当監査法人又は業務執行社員との間には、公認会計士法の規定により記載すべき利害関係はない。

以 上

-
- (注) 1. 上記の監査報告書の原本は当社が別途保管しております。
2. XBRLデータは監査の対象には含まれていません。

東京海上セレクション・バランス70

(1) 【貸借対照表】

区 分	注記 番号	第21期	第22期
		[2022年 6月20日現在]	[2023年 6月20日現在]
		金額 (円)	金額 (円)
資産の部			
流動資産			
コール・ローン		684,476,939	771,271,067
親投資信託受益証券		20,746,057,878	26,168,882,677
未収入金		174,021,822	203,004,050
流動資産合計		21,604,556,639	27,143,157,794
資産合計		21,604,556,639	27,143,157,794
負債の部			
流動負債			
未払解約金		19,229,513	36,925,050
未払受託者報酬		9,766,705	10,510,625
未払委託者報酬		150,163,013	161,600,793
未払利息		1,179	1,660
その他未払費用		244,712	246,064
流動負債合計		179,405,122	209,284,192
負債合計		179,405,122	209,284,192
純資産の部			
元本等			
元本	※1	8,392,756,008	8,774,190,504
剰余金			
期末剰余金又は期末欠損金 (△)		13,032,395,509	18,159,683,098
(分配準備積立金)		5,973,064,827	8,582,221,056
元本等合計		21,425,151,517	26,933,873,602
純資産合計		21,425,151,517	26,933,873,602
負債純資産合計		21,604,556,639	27,143,157,794

(2) 【損益及び剰余金計算書】

区 分	注記 番号	第21期	第22期
		自 2021年 6月22日 至 2022年 6月20日	自 2022年 6月21日 至 2023年 6月20日
		金額 (円)	金額 (円)
営業収益			
受取利息		321	4,545
有価証券売買等損益		△883,083,440	4,825,957,108
営業収益合計		△883,083,119	4,825,961,653
営業費用			
支払利息		220,321	312,776
受託者報酬		19,777,886	20,622,291
委託者報酬		304,084,842	317,067,660
その他費用		492,128	493,480
営業費用合計		324,575,177	338,496,207
営業利益又は営業損失 (△)		△1,207,658,296	4,487,465,446
経常利益又は経常損失 (△)		△1,207,658,296	4,487,465,446
当期純利益又は当期純損失 (△)		△1,207,658,296	4,487,465,446
一部解約に伴う当期純利益金額の分配額 又は一部解約に伴う当期純損失金額の分 配額 (△)		55,472,248	158,096,817
期首剰余金又は期首欠損金 (△)		13,450,463,373	13,032,395,509
剰余金増加額又は欠損金減少額		2,397,109,256	2,152,222,379
当期一部解約に伴う剰余金増加額又は 欠損金減少額		—	—
当期追加信託に伴う剰余金増加額又は 欠損金減少額		2,397,109,256	2,152,222,379
剰余金減少額又は欠損金増加額		1,552,046,576	1,354,303,419
当期一部解約に伴う剰余金減少額又は 欠損金増加額		1,552,046,576	1,354,303,419
当期追加信託に伴う剰余金減少額又は 欠損金増加額		—	—
分配金	※1	—	—
期末剰余金又は期末欠損金 (△)		13,032,395,509	18,159,683,098

(3) 【注記表】

(重要な会計方針に係る事項に関する注記)

区 分	第22期 自 2022年 6月21日 至 2023年 6月20日
有価証券の評価基準及び評価方法	親投資信託受益証券 移動平均法に基づき、原則として時価で評価しております。時価評価にあたっては、親投資信託受益証券の基準価額に基づいて評価しております。

(重要な会計上の見積りに関する注記)

第21期 自 2021年 6月22日 至 2022年 6月20日	第22期 自 2022年 6月21日 至 2023年 6月20日
当計算期間の財務諸表の作成にあたって行った会計上の見積りが、翌計算期間の財務諸表に重要な影響を及ぼすリスクを識別していないため、注記を省略しております。	同左

(貸借対照表に関する注記)

区 分	第21期 [2022年 6月20日現在]	第22期 [2023年 6月20日現在]
1. ※1 期首元本額	7,945,911,736円	8,392,756,008円
期中追加設定元本額	1,359,663,500円	1,247,990,369円
期中一部解約元本額	912,819,228円	866,555,873円
2. ※1 計算期間末日における受益権の総数	8,392,756,008口	8,774,190,504口

(損益及び剰余金計算書に関する注記)

第21期 自 2021年 6月22日 至 2022年 6月20日	第22期 自 2022年 6月21日 至 2023年 6月20日
※1 分配金の計算過程 計算期間末における解約に伴う当期純利益金額分配後の配当等収益から費用を控除した額 (7,813,650円)、解約に伴う当期純利益金額分配後の有価証券売買等損益から費用を控除し、繰越欠損金を補填した額(0円)、投資信託約款に規定される収益調整金(9,756,375,707円)及び分配準備積立金(5,965,251,177円)より、分配対象額は15,729,440,534円(1万口当たり18,741.66円)ですが、分配を行っておりません。	※1 分配金の計算過程 計算期間末における解約に伴う当期純利益金額分配後の配当等収益から費用を控除した額 (341,024,660円)、解約に伴う当期純利益金額分配後の有価証券売買等損益から費用を控除し、繰越欠損金を補填した額(2,838,833,244円)、投資信託約款に規定される収益調整金 (11,045,996,336円)及び分配準備積立金 (5,402,363,152円)より、分配対象額は19,628,217,392円(1万口当たり22,370.37円)ですが、分配を行っておりません。

(金融商品に関する注記)

I. 金融商品の状況に関する事項

区 分	第21期 自 2021年 6月22日 至 2022年 6月20日	第22期 自 2022年 6月21日 至 2023年 6月20日
1. 金融商品に対する取組方針	当ファンドは、「投資信託及び投資法人に関する法律」(昭和26年法律第198号)第2条第4項に定める証券投資信託であり、有価証券等の金融商品への投資を信託約款に定める「運用の基本方針」に基づき行なっております。	同左
2. 金融商品の内容及びそのリスク	当ファンドが運用する主な金融商品は「重要な会計方針に係る事項に関する注記」の「有価証券の評価基準及び評価方法」に記載の有価証券であります。当該有価証券には、性質に応じてそれぞれ価格変動リスク、流動性リスク、信用リスク等があります。	同左
3. 金融商品に係るリスク管理体制	委託会社のリスク管理体制は、担当運用部が自主管理を行うと同時に、担当運用部とは独立した部門において厳格に実施される体制としています。 法令等の遵守状況についてはコンプライアンス部門が、運用リスクの各項目および運用ガイドラインの遵守状況については運用リスク管理部門が、それぞれ適切な運用が行われるよう監視し、担当運用部へのフィードバックおよび所管の委員会への報告・審議を行っています。 これらの内容については、社長をはじめとする関係役員に随時報告が行われるとともに、内部監査部門がこれらの業務全般にわたる運営体制の監査を行うことで、より実効性の高いリスク管理体制を構築しております。	同左

II. 金融商品の時価等に関する事項

区 分	第21期 [2022年 6月20日現在]	第22期 [2023年 6月20日現在]
1. 貸借対照表計上額、時価及びこれらの差額	時価で計上しているため、その差額はありません。	同左

2. 時価の算定方法並びに有価証券及びデリバティブ取引に関する事項	(1)有価証券 (重要な会計方針に係る事項に関する注記)に記載しております。 (2)デリバティブ取引 該当事項はありません。 (3)有価証券及びデリバティブ取引以外の金融商品 有価証券及びデリバティブ取引以外の金融商品については、短期間で決済され、時価は帳簿価額と近似しているため、当該帳簿価額を時価としております。	(1)有価証券 同左 (2)デリバティブ取引 同左 (3)有価証券及びデリバティブ取引以外の金融商品 同左
3. 金融商品の時価等に関する事項についての補足説明	金融商品の時価の算定においては一定の前提条件等を採用しているため、異なる前提条件等によった場合、当該価額が異なることもあります。	同左

(有価証券に関する注記)

第21期 (自 2021年6月22日 至 2022年6月20日)

売買目的有価証券

種 類	当計算期間の損益に含まれた評価差額
親投資信託受益証券	△956,474,416円
合計	△956,474,416円

(注)時価の算定方法については、重要な会計方針に係る事項に関する注記「有価証券の評価基準及び評価方法」に記載しております。

第22期 (自 2022年6月21日 至 2023年6月20日)

売買目的有価証券

種 類	当計算期間の損益に含まれた評価差額
親投資信託受益証券	4,554,546,876円
合計	4,554,546,876円

(注)時価の算定方法については、重要な会計方針に係る事項に関する注記「有価証券の評価基準及び評価方法」に記載しております。

(1口当たり情報に関する注記)

第21期 [2022年 6月20日現在]		第22期 [2023年 6月20日現在]	
1口当たり純資産額	2.5528円	1口当たり純資産額	3.0697円
(1万口当たり純資産額)	25,528円)	(1万口当たり純資産額)	30,697円)

(4) 【附属明細表】

第1 有価証券明細表

(1) 株式

該当事項はありません。

(2) 株式以外の有価証券

(単位：円)

種 類	銘 柄	券面総額	評価額	備 考
親投資信託 受益証券	TMA日本株アクティブマザーファ ンド	5,321,018,887	13,811,236,623	
	TMA日本債券マザーファンド	1,862,872,379	2,563,312,393	
	TMA外国株式マザーファンド	990,368,211	5,347,691,228	
	TMA外国債券マザーファンド	1,678,168,258	4,446,642,433	
親投資信託受益証券 合計		9,852,427,735	26,168,882,677	
合計		9,852,427,735	26,168,882,677	

第2 信用取引契約残高明細表

該当事項はありません。

第3 デリバティブ取引及び為替予約取引の契約額等及び時価の状況表

該当事項はありません。

(ご参考)

東京海上セレクション・バランス30、東京海上セレクション・バランス50、東京海上セレクション・バランス70は、「TMA日本株アクティブマザーファンド」、「TMA日本債券マザーファンド」、「TMA外国株式マザーファンド」、「TMA外国債券マザーファンド」を主要な投資対象としており、貸借対照表の資産の部に計上された「親投資信託受益証券」はすべて同ファンドの受益証券です。なお、同ファンドの状況は次のとおりです。
なお、以下に記載した情報は監査の対象ではありません。

「TMA日本株アクティブマザーファンド」の状況

(1) 貸借対照表

		[2022年 6月20日現在]	[2023年 6月20日現在]
区 分	注記 番号	金額 (円)	金額 (円)
資産の部			
流動資産			
金銭信託		621,340	214,492
コール・ローン		886,559,961	1,117,350,049
株式		71,916,289,920	92,965,002,650
未収入金		690,077,562	180,738,290
未収配当金		533,939,755	475,949,400
流動資産合計		74,027,488,538	94,739,254,881
資産合計		74,027,488,538	94,739,254,881
負債の部			
流動負債			
未払金		754,036,900	184,046,914
未払解約金		566,503,145	600,330,206
未払利息		1,527	2,404
流動負債合計		1,320,541,572	784,379,524
負債合計		1,320,541,572	784,379,524
純資産の部			
元本等			
元本	※1	36,377,398,215	36,198,377,442
剰余金			
剰余金又は欠損金 (△)		36,329,548,751	57,756,497,915
元本等合計		72,706,946,966	93,954,875,357
純資産合計		72,706,946,966	93,954,875,357
負債純資産合計		74,027,488,538	94,739,254,881

(2) 注記表

(重要な会計方針に係る事項に関する注記)

区 分	自 2022年 6月21日 至 2023年 6月20日
有価証券の評価基準及び評価方法	株式 移動平均法に基づき、原則として時価で評価しております。時価評価にあたっては、金融商品取引所等における最終相場（最終相場のないものについては、それに準ずる価額）、又は金融商品取引業者等から提示される気配相場に基づいて評価しております。

(重要な会計上の見積りに関する注記)

自 2021年 6月22日 至 2022年 6月20日	自 2022年 6月21日 至 2023年 6月20日
本書における開示対象ファンドの当計算期間の財務諸表の作成にあたって行った会計上の見積りが、本書における開示対象ファンドの翌計算期間の財務諸表に重要な影響を及ぼすリスクを識別していないため、注記を省略しております。	同左

(貸借対照表に関する注記)

区 分	[2022年 6月20日現在]	[2023年 6月20日現在]
1. ※1 本書における開示対象ファンドの期首における当該親投資信託の元本額	36,005,337,040円	36,377,398,215円
同期中における追加設定元本額	6,716,382,080円	6,296,242,322円
同期中における一部解約元本額	6,344,320,905円	6,475,263,095円
同期末における元本額	36,377,398,215円	36,198,377,442円
元本の内訳*		
日本株アクティブファンド<適格機関投資家限定>	119,994,349円	113,153,120円
東京海上セレクション・日本株式	15,990,091,418円	15,887,956,220円
東京海上セレクション・バランス30	1,254,475,880円	1,241,201,463円
東京海上セレクション・バランス50	5,073,169,814円	5,083,579,682円
東京海上セレクション・バランス70	5,195,657,181円	5,321,018,887円
東京海上・年金運用型戦略ファンド（年1回決算型）	172,338,897円	190,017,893円
TMAバランス25VA〈適格機関投資家限定〉	11,786,805円	9,957,618円
TMAバランス50VA〈適格機関投資家限定〉	22,546,032円	21,303,873円
TMAバランス75VA〈適格機関投資家限定〉	2,806,631円	2,543,201円
東京海上・日本株式GARP<適格機関投資家限定>	8,534,531,208円	8,327,645,485円

計	36,377,398,215円	36,198,377,442円
2. ※1 本書における開示対象ファンドの計算期間末日における当該親投資信託の受益権の総数	36,377,398,215口	36,198,377,442口

(注) ※は当該親投資信託受益証券を投資対象とする証券投資信託ごとの元本額

(金融商品に関する注記)

I. 金融商品の状況に関する事項

区 分	自 2021年 6月22日 至 2022年 6月20日	自 2022年 6月21日 至 2023年 6月20日
1. 金融商品に対する取組方針	当ファンドは、「投資信託及び投資法人に関する法律」(昭和26年法律第198号)第2条第4項に定める証券投資信託であり、有価証券等の金融商品への投資を信託約款に定める「運用の基本方針」に基づき行なっております。	同左
2. 金融商品の内容及びそのリスク	当ファンドが運用する主な金融商品は「重要な会計方針に係る事項に関する注記」の「有価証券の評価基準及び評価方法」に記載の有価証券であります。当該有価証券には、性質に応じてそれぞれ価格変動リスク、流動性リスク、信用リスク等があります。	同左
3. 金融商品に係るリスク管理体制	委託会社のリスク管理体制は、担当運用部が自主管理を行うと同時に、担当運用部とは独立した部門において厳格に実施される体制としています。 法令等の遵守状況についてはコンプライアンス部門が、運用リスクの各項目および運用ガイドラインの遵守状況については運用リスク管理部門が、それぞれ適切な運用が行われるよう監視し、担当運用部へのフィードバックおよび所管の委員会への報告・審議を行っています。 これらの内容については、社長をはじめとする関係役員に随時報告が行われるとともに、内部監査部門がこれらの業務全般にわたる運営体制の監査を行うことで、より実効性の高いリスク管理体制を構築しております。	同左

II. 金融商品の時価等に関する事項

区 分	[2022年 6月20日現在]	[2023年 6月20日現在]
1. 貸借対照表計上額、時価及びこれらの差額	時価で計上しているため、その差額はありません。	同左
2. 時価の算定方法並びに有価証券及びデリバティブ取引に関する事項	(1)有価証券 (重要な会計方針に係る事項に関する注記)に記載しております。 (2)デリバティブ取引 該当事項はありません。 (3)有価証券及びデリバティブ取引以外の金融商品 有価証券及びデリバティブ取引以外の金融商品については、短期間で決済され、時価は帳簿価額と近似しているため、当該帳簿価額を時価としております。	(1)有価証券 同左 (2)デリバティブ取引 同左 (3)有価証券及びデリバティブ取引以外の金融商品 同左
3. 金融商品の時価等に関する事項についての補足説明	金融商品の時価の算定においては一定の前提条件等を採用しているため、異なる前提条件等によった場合、当該価額が異なることもあります。	同左

(有価証券に関する注記)

(自 2021年6月22日 至 2022年6月20日)

売買目的有価証券

種 類	当期間の損益に含まれた評価差額
株式	△5,851,118,810円
合計	△5,851,118,810円

(注1)時価の算定方法については、重要な会計方針に係る事項に関する注記「有価証券の評価基準及び評価方法」に記載しております。

(注2)「当期間」とは当親投資信託の計算期間の開始日から本書における開示対象ファンドの期末までの期間(2022年3月23日から2022年6月20日まで)を指しております。

(自 2022年6月21日 至 2023年6月20日)

売買目的有価証券

種 類	当期間の損益に含まれた評価差額
株式	14,759,170,531円
合計	14,759,170,531円

(注1)時価の算定方法については、重要な会計方針に係る事項に関する注記「有価証券の評価基準及び評価方法」に記載しております。

(注2)「当期間」とは当親投資信託の計算期間の開始日から本書における開示対象ファンドの期末までの期間(2023年3月21日から2023年6月20日まで)を指しております。

(1口当たり情報に関する注記)

[2022年 6月20日現在]		[2023年 6月20日現在]	
1口当たり純資産額 (1万口当たり純資産額)	1.9987円 19,987円)	1口当たり純資産額 (1万口当たり純資産額)	2.5956円 25,956円)

(3) 附属明細表

第1 有価証券明細表

(1) 株式

(単位：円)

銘柄	株式数	評価額		備考
		単価	金額	
サカタのタネ	81,900	4,095.00	335,380,500	
大和ハウス工業	196,300	3,686.00	723,561,800	
日揮ホールディングス	407,200	1,845.00	751,284,000	
カルビー	59,400	2,745.00	163,053,000	
ヤクルト本社	35,700	9,157.00	326,904,900	
アサヒグループホールディングス	161,400	5,591.00	902,387,400	
味の素	186,100	5,662.00	1,053,698,200	
ニチレイ	139,000	3,104.00	431,456,000	
東レ	472,500	772.00	364,770,000	
日産化学	63,800	6,263.00	399,579,400	
信越化学工業	731,500	4,803.00	3,513,394,500	
エア・ウォーター	240,000	1,844.50	442,680,000	
三井化学	178,300	3,963.00	706,602,900	
東京応化工業	56,200	8,422.00	473,316,400	
資生堂	59,700	6,904.00	412,168,800	
コーセー	3,900	14,415.00	56,218,500	
ユニ・チャーム	102,400	5,348.00	547,635,200	
アステラス製薬	1,164,500	2,232.00	2,599,164,000	
中外製薬	209,300	4,300.00	899,990,000	
エーザイ	110,600	9,630.00	1,065,078,000	
ロート製薬	54,200	3,337.00	180,865,400	
JCRファーマ	479,600	1,356.50	650,577,400	
第一三共	676,100	4,737.00	3,202,685,700	
TOTO	81,200	4,353.00	353,463,600	
日本製鉄	207,500	2,886.50	598,948,750	
住友電気工業	446,100	1,725.00	769,522,500	
三浦工業	68,200	3,685.00	251,317,000	
DMG森精機	298,800	2,559.50	764,778,600	
ディスコ	65,200	23,180.00	1,511,336,000	

SMC	14,600	81,460.00	1,189,316,000	
ダイキン工業	41,000	29,345.00	1,203,145,000	
I H I	189,700	3,890.00	737,933,000	
日立製作所	258,800	8,747.00	2,263,723,600	
富士電機	140,000	6,337.00	887,180,000	
安川電機	197,700	6,635.00	1,311,739,500	
富士通	90,400	18,505.00	1,672,852,000	
ルネサスエレクトロニクス	1,613,500	2,688.00	4,337,088,000	
パナソニック ホールディングス	305,000	1,651.50	503,707,500	
ソニーグループ	319,900	13,735.00	4,393,826,500	
TDK	114,900	5,624.00	646,197,600	
キーエンス	35,500	69,820.00	2,478,610,000	
シスメックス	101,100	9,904.00	1,001,294,400	
レーザーテック	41,400	21,525.00	891,135,000	
新光電気工業	324,400	5,710.00	1,852,324,000	
村田製作所	176,900	8,394.00	1,484,898,600	
東京エレクトロン	98,600	20,000.00	1,972,000,000	
デンソー	129,300	9,396.00	1,214,902,800	
トヨタ自動車	1,604,100	2,244.00	3,599,600,400	
スズキ	182,800	5,002.00	914,365,600	
バンダイナムコホールディングス	518,500	3,448.00	1,787,788,000	
アシックス	156,800	4,378.00	686,470,400	
任天堂	227,900	6,242.00	1,422,551,800	
東日本旅客鉄道	167,400	7,748.00	1,297,015,200	
九州旅客鉄道	186,000	3,079.00	572,694,000	
S Gホールディングス	307,100	2,064.00	633,854,400	
GMOペイメントゲートウェイ	97,900	11,915.00	1,166,478,500	
A p p i e r G r o u p	123,300	1,968.00	242,654,400	
野村総合研究所	318,400	3,987.00	1,269,460,800	
S a n s a n	161,900	1,898.00	307,286,200	
J T O W E R	71,600	7,880.00	564,208,000	
大塚商会	84,700	5,634.00	477,199,800	
日本電信電話	419,000	4,062.00	1,701,978,000	
K A D O K A W A	181,000	3,565.00	645,265,000	
東宝	131,000	5,473.00	716,963,000	
コナミグループ	98,400	7,545.00	742,428,000	
ソフトバンクグループ	281,400	6,691.00	1,882,847,400	
豊田通商	142,300	7,152.00	1,017,729,600	
三井物産	440,200	5,748.00	2,530,269,600	

岩谷産業	38,300	7,423.00	284,300,900	
トラスコ中山	152,100	2,313.00	351,807,300	
エービーシー・マート	108,900	7,779.00	847,133,100	
セブン&アイ・ホールディングス	124,900	6,147.00	767,760,300	
FOOD & LIFE COMPANIES	151,000	3,076.00	464,476,000	
パン・パシフィック・インターナショナルホールディングス	384,400	2,496.00	959,462,400	
ファーストリテイリング	31,200	37,020.00	1,155,024,000	
楽天銀行	135,300	1,875.00	253,687,500	
三菱UFJフィナンシャル・グループ	2,055,800	983.00	2,020,851,400	
三井住友フィナンシャルグループ	157,200	5,857.00	920,720,400	
MS&ADインシュアランスグループホールディングス	55,300	5,006.00	276,831,800	
オリックス	355,700	2,485.00	883,914,500	
SREホールディングス	86,900	4,260.00	370,194,000	
オープンハウスグループ	86,900	5,355.00	465,349,500	
パーク24	206,200	2,125.00	438,175,000	
日本M&Aセンターホールディングス	647,900	1,117.00	723,704,300	
エス・エム・エス	143,300	3,170.00	454,261,000	
ベネフィット・ワン	134,700	1,573.50	211,950,450	
エムスリー	258,000	3,293.00	849,594,000	
サイバーエージェント	613,700	1,088.50	668,012,450	
インソース	181,000	1,244.00	225,164,000	
ベイクレント・コンサルティング	126,300	5,541.00	699,828,300	
合 計	23,366,000	—	92,965,002,650	

(2) 株式以外の有価証券

該当事項はありません。

第2 信用取引契約残高明細表

該当事項はありません。

第3 デリバティブ取引及び為替予約取引の契約額等及び時価の状況表

該当事項はありません。

「TMA日本債券マザーファンド」の状況

(1) 貸借対照表

区 分	注記 番号	[2022年 6月20日現在]	[2023年 6月20日現在]
		金額 (円)	金額 (円)
資産の部			
流動資産			
預金		16,559,000	1,538,000
コール・ローン		704,791,054	421,143,644
国債証券		41,332,480,566	44,838,922,550
地方債証券		—	401,700,000
社債券		44,645,615,273	35,928,003,977
未収入金		3,445,892,185	2,722,962,500
未収利息		78,406,477	71,672,471
前払費用		14,011,601	13,528,161
流動資産合計		90,237,756,156	84,399,471,303
資産合計		90,237,756,156	84,399,471,303
負債の部			
流動負債			
未払金		3,346,384,600	2,516,561,050
未払解約金		457,677,417	285,540,682
未払利息		1,214	906
流動負債合計		3,804,063,231	2,802,102,638
負債合計		3,804,063,231	2,802,102,638
純資産の部			
元本等			
元本	※1	62,982,483,053	59,298,643,500
剰余金			
剰余金又は欠損金 (△)		23,451,209,872	22,298,725,165
元本等合計		86,433,692,925	81,597,368,665
純資産合計		86,433,692,925	81,597,368,665
負債純資産合計		90,237,756,156	84,399,471,303

(2) 注記表

(重要な会計方針に係る事項に関する注記)

区 分	自 2022年 6月21日 至 2023年 6月20日
有価証券の評価基準及び評価方法	国債証券、地方債証券及び社債券 個別法に基づき、原則として時価で評価しております。時 価評価にあたっては、金融商品取引業者、銀行等の提示す る価額（但し、売気配相場は使用しない）、価格情報会社 の提供する価額又は日本証券業協会発表の売買参考統計値 （平均値）等で評価しております。

(重要な会計上の見積りに関する注記)

自 2021年 6月22日 至 2022年 6月20日	自 2022年 6月21日 至 2023年 6月20日
本書における開示対象ファンドの当計算期間の財 務諸表の作成にあたって行った会計上の見積り が、本書における開示対象ファンドの翌計算期間 の財務諸表に重要な影響を及ぼすリスクを識別し ていないため、注記を省略しております。	同左

(貸借対照表に関する注記)

区 分	[2022年 6月20日現在]	[2023年 6月20日現在]
1. ※1 本書における開示対象ファンドの期首にお ける当該親投資信託の元本額	61,207,975,564円	62,982,483,053円
同期中における追加設定元本額	17,455,345,040円	12,198,021,002円
同期中における一部解約元本額	15,680,837,551円	15,881,860,555円
同期末における元本額	62,982,483,053円	59,298,643,500円
元本の内訳*		
東京海上セレクション・バランス30	4,628,487,192円	5,104,547,979円
東京海上セレクション・バランス50	6,145,157,069円	6,864,294,479円
東京海上セレクション・バランス70	1,631,697,817円	1,862,872,379円
東京海上セレクション・日本債券	11,834,846,602円	11,437,398,585円
東京海上・日本債券オープン（野村SMA向 け）	5,428,109,677円	5,182,381,502円
東京海上・日本債券オープン（野村SMA・EW 向け）	28,999,331,180円	28,272,756,370円
東京海上・年金運用型戦略ファンド（年1回 決算型）	270,452,382円	332,739,767円
TMAバランス25VA〈適格機関投資家限 定〉	111,008,174円	104,557,533円
TMAバランス50VA〈適格機関投資家限 定〉	70,779,525円	74,599,621円
TMAバランス75VA〈適格機関投資家限 定〉	2,936,983円	2,969,777円

東京海上・日本債券オープンF（適格機関投資家専用）	3,859,676,452円	59,525,508円
計	62,982,483,053円	59,298,643,500円
2. ※1 本書における開示対象ファンドの計算期間末日における当該親投資信託の受益権の総数	62,982,483,053口	59,298,643,500口

（注）＊は当該親投資信託受益証券を投資対象とする証券投資信託ごとの元本額

（金融商品に関する注記）

I. 金融商品の状況に関する事項

区 分	自 2021年 6月22日 至 2022年 6月20日	自 2022年 6月21日 至 2023年 6月20日
1. 金融商品に対する取組方針	当ファンドは、「投資信託及び投資法人に関する法律」（昭和26年法律第198号）第2条第4項に定める証券投資信託であり、有価証券等の金融商品への投資を信託約款に定める「運用の基本方針」に基づき行なっております。	同左
2. 金融商品の内容及びそのリスク	当ファンドが運用する主な金融商品は「重要な会計方針に係る事項に関する注記」の「有価証券の評価基準及び評価方法」に記載の有価証券であります。当該有価証券には、性質に応じてそれぞれ価格変動リスク、流動性リスク、信用リスク等があります。	同左
3. 金融商品に係るリスク管理体制	委託会社のリスク管理体制は、担当運用部が自主管理を行うと同時に、担当運用部とは独立した部門において厳格に実施される体制としています。 法令等の遵守状況についてはコンプライアンス部門が、運用リスクの各項目および運用ガイドラインの遵守状況については運用リスク管理部門が、それぞれ適切な運用が行われるよう監視し、担当運用部へのフィードバックおよび所管の委員会への報告・審議を行っています。 これらの内容については、社長をはじめとする関係役員に随時報告が行われるとともに、内部監査部門がこれらの業務全般にわたる運営体制の監査を行うことで、より実効性の高いリスク管理体制を構築しております。	同左

II. 金融商品の時価等に関する事項

区 分	[2022年 6月20日現在]	[2023年 6月20日現在]
1. 貸借対照表計上額、時価及びこれらの差額	時価で計上しているため、その差額はありません。	同左
2. 時価の算定方法並びに有価証券及びデリバティブ取引に関する事項	(1)有価証券 (重要な会計方針に係る事項に関する注記)に記載しております。 (2)デリバティブ取引 該当事項はありません。 (3)有価証券及びデリバティブ取引以外の金融商品 有価証券及びデリバティブ取引以外の金融商品については、短期間で決済され、時価は帳簿価額と近似しているため、当該帳簿価額を時価としております。	(1)有価証券 同左 (2)デリバティブ取引 同左 (3)有価証券及びデリバティブ取引以外の金融商品 同左
3. 金融商品の時価等に関する事項についての補足説明	金融商品の時価の算定においては一定の前提条件等を採用しているため、異なる前提条件等によった場合、当該価額が異なることもあります。	同左

(有価証券に関する注記)

(自 2021年6月22日 至 2022年6月20日)

売買目的有価証券

種 類	当期間の損益に含まれた評価差額
国債証券	△1,020,950,117円
社債券	△216,266,071円
合計	△1,237,216,188円

(注1)時価の算定方法については、重要な会計方針に係る事項に関する注記「有価証券の評価基準及び評価方法」に記載しております。

(注2)「当期間」とは当親投資信託の計算期間の開始日から本書における開示対象ファンドの期末までの期間(2022年3月23日から2022年6月20日まで)を指しております。

(自 2022年6月21日 至 2023年6月20日)

売買目的有価証券

種 類	当期間の損益に含まれた評価差額
国債証券	286,774,190円
地方債証券	1,700,000円
社債券	55,635,511円
合計	344,109,701円

(注1)時価の算定方法については、重要な会計方針に係る事項に関する注記「有価証券の評価基準及び評価方法」に記載しております。

(注2)「当期間」とは当親投資信託の計算期間の開始日から本書における開示対象ファンドの期末までの期間(2023年3月21日から2023年6月20日まで)を指しております。

(1口当たり情報に関する注記)

[2022年 6月20日現在]		[2023年 6月20日現在]	
1口当たり純資産額 (1万口当たり純資産額)	1.3723円 13,723円)	1口当たり純資産額 (1万口当たり純資産額)	1.3760円 13,760円)

(3) 附属明細表

第1 有価証券明細表

(1) 株式

該当事項はありません。

(2) 株式以外の有価証券

(単位：円)

種 類	銘 柄	券面総額	評価額	備 考
国債証券	第446回利付国債(2年)	707,000,000	708,074,640	
	第447回利付国債(2年)	1,913,000,000	1,915,888,630	
	第448回利付国債(2年)	3,797,000,000	3,803,340,990	
	第449回利付国債(2年)	2,390,000,000	2,393,489,400	
	第157回利付国債(5年)	100,000,000	100,614,000	
	第10回利付国債(40年)	299,000,000	269,680,060	
	第13回利付国債(40年)	85,000,000	65,642,100	
	第14回利付国債(40年)	1,446,000,000	1,190,144,760	
	第15回利付国債(40年)	742,000,000	669,966,640	
	第16回利付国債(40年)	270,000,000	265,820,400	
	第350回利付国債(10年)	16,000,000	16,022,560	
	第357回利付国債(10年)	532,000,000	530,286,960	
	第363回利付国債(10年)	990,000,000	976,437,000	
	第364回利付国債(10年)	2,066,000,000	2,034,369,540	
	第365回利付国債(10年)	800,000,000	786,408,000	
	第369回利付国債(10年)	3,000,000	3,038,550	
	第370回利付国債(10年)	1,876,000,000	1,896,260,800	
	第15回利付国債(30年)	1,000,000	1,217,360	
	第23回利付国債(30年)	248,000,000	306,845,440	
	第26回利付国債(30年)	75,000,000	92,317,500	
	第27回利付国債(30年)	40,000,000	49,910,800	
	第28回利付国債(30年)	50,000,000	62,530,500	
	第33回利付国債(30年)	514,000,000	607,028,860	
	第34回利付国債(30年)	150,000,000	182,065,500	
	第38回利付国債(30年)	290,000,000	332,920,000	
	第40回利付国債(30年)	321,000,000	368,588,250	

第 4 1 回利付国債 (3 0 年)	147, 000, 000	166, 057, 080	
第 4 4 回利付国債 (3 0 年)	350, 000, 000	395, 710, 000	
第 4 7 回利付国債 (3 0 年)	140, 000, 000	155, 566, 600	
第 4 8 回利付国債 (3 0 年)	644, 000, 000	689, 627, 400	
第 5 4 回利付国債 (3 0 年)	5, 000, 000	4, 708, 700	
第 5 6 回利付国債 (3 0 年)	20, 000, 000	18, 743, 600	
第 5 7 回利付国債 (3 0 年)	510, 000, 000	476, 788, 800	
第 5 8 回利付国債 (3 0 年)	6, 000, 000	5, 595, 420	
第 5 9 回利付国債 (3 0 年)	165, 000, 000	149, 711, 100	
第 6 0 回利付国債 (3 0 年)	70, 000, 000	66, 315, 900	
第 6 1 回利付国債 (3 0 年)	710, 000, 000	638, 815, 400	
第 6 4 回利付国債 (3 0 年)	410, 000, 000	337, 450, 500	
第 6 7 回利付国債 (3 0 年)	1, 359, 000, 000	1, 170, 058, 230	
第 6 8 回利付国債 (3 0 年)	430, 000, 000	369, 060, 400	
第 7 0 回利付国債 (3 0 年)	790, 000, 000	694, 054, 500	
第 7 2 回利付国債 (3 0 年)	179, 000, 000	156, 646, 480	
第 7 4 回利付国債 (3 0 年)	630, 000, 000	596, 061, 900	
第 7 7 回利付国債 (3 0 年)	701, 000, 000	766, 256, 090	
第 7 8 回利付国債 (3 0 年)	1, 482, 000, 000	1, 546, 970, 880	
第 1 4 9 回利付国債 (2 0 年)	620, 000, 000	688, 212, 400	
第 1 5 0 回利付国債 (2 0 年)	613, 000, 000	674, 269, 350	
第 1 5 1 回利付国債 (2 0 年)	712, 000, 000	767, 443, 440	
第 1 5 2 回利付国債 (2 0 年)	683, 000, 000	736, 034, 950	
第 1 5 3 回利付国債 (2 0 年)	770, 000, 000	838, 768, 700	
第 1 5 4 回利付国債 (2 0 年)	340, 000, 000	366, 200, 400	
第 1 5 5 回利付国債 (2 0 年)	1, 222, 000, 000	1, 285, 556, 220	
第 1 5 6 回利付国債 (2 0 年)	190, 000, 000	185, 719, 300	
第 1 5 7 回利付国債 (2 0 年)	100, 000, 000	95, 005, 000	
第 1 5 8 回利付国債 (2 0 年)	75, 000, 000	73, 897, 500	
第 1 6 0 回利付国債 (2 0 年)	395, 000, 000	397, 994, 100	
第 1 6 2 回利付国債 (2 0 年)	690, 000, 000	682, 824, 000	
第 1 6 4 回利付国債 (2 0 年)	859, 000, 000	834, 363, 880	
第 1 6 5 回利付国債 (2 0 年)	110, 000, 000	106, 507, 500	
第 1 6 8 回利付国債 (2 0 年)	585, 000, 000	552, 275, 100	
第 1 6 9 回利付国債 (2 0 年)	737, 000, 000	682, 314, 600	
第 1 7 0 回利付国債 (2 0 年)	1, 337, 000, 000	1, 232, 887, 810	
第 1 7 6 回利付国債 (2 0 年)	1, 510, 000, 000	1, 412, 167, 100	
第 1 7 9 回利付国債 (2 0 年)	230, 000, 000	213, 545, 800	
第 1 8 0 回利付国債 (2 0 年)	1, 121, 000, 000	1, 095, 979, 280	

	第181回利付国債（20年）	830,000,000	823,982,500	
	第182回利付国債（20年）	116,000,000	119,024,120	
	第183回利付国債（20年）	1,294,000,000	1,394,375,580	
	第184回利付国債（20年）	1,415,000,000	1,446,667,700	
	第19回インドネシア共和国円貨債券（2021）	100,000,000	99,798,000	
国債証券	合計	45,123,000,000	44,838,922,550	
地方債証券	令和5年度第5回愛知県公募公債（10年）	100,000,000	100,439,000	
	令和5年度第1回茨城県公募公債	100,000,000	100,581,000	
	第28回群馬県公募公債（10年）	100,000,000	100,340,000	
	第524回名古屋市公募公債（10年）	100,000,000	100,340,000	
地方債証券	合計	400,000,000	401,700,000	
社債券	第9回BPCE円貨社債（劣後）	200,000,000	192,338,000	
	第1回クレディ・アグリコル円貨社債（劣後）	100,000,000	100,481,000	
	第9回クレディ・アグリコル円貨社債	200,000,000	197,568,000	
	第4回ロイズ・バンキング・グループ円貨社債	200,000,000	199,814,000	
	第2回ヤンマーホールディングス株式会社無担保社債	100,000,000	99,441,000	
	第4回貸付債権担保S種住宅金融支援機構債券	20,334,000	20,433,229	
	第70回貸付債権担保住宅金融支援機構債券	31,243,000	32,362,124	
	第2回貸付債権担保T種住宅金融支援機構債券	35,828,000	35,671,073	
	第9回貸付債権担保T種住宅金融支援機構債券	63,259,000	62,846,551	
	第194回貸付債権担保住宅金融支援機構債券	100,000,000	100,677,000	
	第2回株式会社商工組合中央金庫無担保社債（劣後）	300,000,000	293,142,000	
	第23回ルノー円貨社債（2021）	100,000,000	100,011,000	
	ソシエテ・ジェネラルEMTN2021	200,000,000	195,384,000	
	第81回東日本高速道路株式会社社債	100,000,000	97,840,000	
	第100回中日本高速道路株式会社社債	100,000,000	100,386,000	

第145回鉄道建設・運輸施設整備支援機構債券	100,000,000	97,742,000	
第1回国際石油開発帝石株式会社無担保社債	100,000,000	99,537,000	
第2回国際石油開発帝石株式会社無担保社債	100,000,000	97,323,000	
第2回株式会社高松コンストラクショングループ無担保社債	200,000,000	200,024,000	
第30回清水建設株式会社無担保社債	200,000,000	196,620,000	
第12回株式会社長谷工コーポレーション無担保社債	200,000,000	197,038,000	
第14回株式会社長谷工コーポレーション無担保社債	100,000,000	98,552,000	
第12回西松建設株式会社無担保社債	100,000,000	99,678,000	
第7回五洋建設株式会社無担保社債	500,000,000	497,980,000	
第25回大和ハウス工業株式会社無担保社債	100,000,000	97,138,000	
第30回大和ハウス工業株式会社無担保社債	300,000,000	301,506,000	
第22回積水ハウス株式会社無担保社債	200,000,000	200,090,000	
第4回高砂熱学工業株式会社無担保社債	100,000,000	99,890,000	
BNPパリバEMTN2021	200,000,000	195,380,000	
パークレイズEMTN2021	300,000,000	293,352,000	
パークシャー・ハサウェイEMTN2021	200,000,000	189,262,000	
アフラックEMTN2021	200,000,000	192,434,000	
第14回日本ハム株式会社無担保社債	300,000,000	292,881,000	
第37回サッポロホールディングス株式会社無担保社債	300,000,000	300,426,000	
第1回アサヒグループホールディングス無担保社債(劣後)	200,000,000	200,994,000	
第16回アサヒグループホールディングス株式会社無担保社債	100,000,000	99,606,000	
第19回麒麟ホールディングス株式会社無担保社債	200,000,000	199,002,000	
第20回麒麟ホールディングス株式会社無担保社債	200,000,000	197,474,000	
第9回サントリーホールディングス株式会社無担保社債	200,000,000	200,208,000	

第35回双日株式会社無担保社債	100,000,000	99,765,000	
第2回中央日本土地建物グループ株式会社無担保社債	100,000,000	98,716,000	
第6回日本アコモデーションファンド投資法人無担保投資法人債	200,000,000	192,308,000	
第15回野村不動産ホールディングス株式会社無担保社債	100,000,000	97,319,000	
第1回株式会社オープンハウス無担保社債	100,000,000	99,988,000	
第1回三井不動産ロジスティクスパーク投資法人債	100,000,000	98,162,000	
第3回日本土地建物株式会社無担保社債	100,000,000	99,936,000	
第5回日本土地建物株式会社無担保社債	100,000,000	99,568,000	
第28回北越コーポレーション株式会社無担保社債	300,000,000	298,761,000	
第37回昭和電工株式会社無担保社債	100,000,000	99,760,000	
第2回住友化学株式会社無担保社債(劣後)	100,000,000	99,698,000	
第1回日本酸素ホールディングス株式会社無担保社債	100,000,000	99,295,000	
第40回株式会社三菱ケミカルホールディングス無担保社債	100,000,000	99,385,000	
第41回株式会社三菱ケミカルホールディングス無担保社債	300,000,000	286,596,000	
第16回ダイセル化学工業株式会社無担保社債	100,000,000	99,443,000	
第17回ダイセル化学工業株式会社無担保社債	400,000,000	392,932,000	
第16回武田薬品工業株式会社無担保社債	500,000,000	482,565,000	
第48回D I C株式会社無担保社債	100,000,000	97,867,000	
第19回Zホールディングス株式会社無担保社債	100,000,000	99,057,000	
第12回出光興産株式会社無担保社債	100,000,000	98,173,000	
第1回ENEOSホールディングス株式会社無担保社債(劣後)	200,000,000	197,038,000	
第15回横浜ゴム株式会社無担保社債	100,000,000	99,465,000	
第36回ジェイエフイーホールディングス株式会社無担保社債	200,000,000	199,658,000	

第22回三井金属鉱業株式会社無担保社債	100,000,000	100,229,000	
第47回古河電気工業株式会社無担保社債	200,000,000	199,854,000	
第13回YKK株式会社無担保社債	300,000,000	300,210,000	
第9回日本発条株式会社無担保社債	200,000,000	199,678,000	
第2回テクノプロ・ホールディングス株式会社無担保社債	100,000,000	99,307,000	
第20回日立建機株式会社無担保社債	100,000,000	96,524,000	
第14回株式会社クボタ無担保社債	300,000,000	300,075,000	
第16回株式会社クボタ無担保社債	200,000,000	200,882,000	
第1回株式会社安川電機無担保社債	100,000,000	99,623,000	
第16回日本電産株式会社無担保社債	200,000,000	199,460,000	
第22回パナソニック株式会社無担保社債	100,000,000	98,912,000	
第1回パナソニック株式会社無担保社債(劣後)	500,000,000	493,385,000	
第2回パナソニック株式会社無担保社債(劣後)	400,000,000	382,264,000	
第3回パナソニック株式会社無担保社債(劣後)	200,000,000	179,176,000	
第9回TDK株式会社無担保社債	300,000,000	295,173,000	
第27回日立造船株式会社無担保社債	100,000,000	99,051,000	
第46回株式会社IHI無担保社債	200,000,000	199,986,000	
第49回株式会社IHI無担保社債	100,000,000	99,521,000	
第5回A号富国生命保険相互会社無担保社債(劣後)	100,000,000	95,701,000	
第20回JA三井リース株式会社無担保社債	100,000,000	98,160,000	
第21回JA三井リース株式会社無担保社債	100,000,000	99,186,000	
第1回大樹生命保険株式会社無担保社債(劣後)	100,000,000	98,175,000	
第3回明治安田生命保険無担保社債(劣後特約付)	400,000,000	396,796,000	
第31回いすゞ自動車株式会社無担保社債	100,000,000	99,515,000	
第26回トヨタ自動車株式会社無担保社債	300,000,000	298,926,000	
第27回トヨタ自動車株式会社無担保社債	200,000,000	195,740,000	

第1回日本生命第1回劣後ローン流動化株式会社無担保社債（劣後）	200,000,000	198,824,000	
第1回日本生命第2回劣後ローン流動化株式会社無担保社債（劣後）	300,000,000	296,196,000	
第1回明治安田生命2018基金特定目的会社特定社債	100,000,000	99,990,000	
第1回住友生命第1回劣後ローン流動化株式会社無担保（劣後）	100,000,000	99,810,000	
第1回オリックス銀行株式会社無担保社債	300,000,000	298,701,000	
第23回株式会社ニコン無担保社債	200,000,000	195,642,000	
第5回兼松株式会社無担保社債	100,000,000	98,958,000	
第6回兼松株式会社無担保社債	100,000,000	98,413,000	
第7回三菱商事株式会社無担保社債（劣後）	500,000,000	492,595,000	
第3回岩谷産業株式会社無担保社債	100,000,000	100,041,000	
第6回株式会社新生銀行無担保社債	200,000,000	199,910,000	
第8回株式会社三菱UFJフィナンシャル・グループ	100,000,000	100,155,000	
第12回株式会社三菱UFJフィナンシャル・グループ	500,000,000	499,945,000	
第17回株式会社三菱UFJフィナンシャル・グループ（劣後）	500,000,000	501,105,000	
第26回株式会社りそなホールディングス無担保社債	200,000,000	200,334,000	
第1回株式会社三井住友フィナンシャルグループ	200,000,000	200,858,000	
第4回株式会社三井住友フィナンシャルグループ	200,000,000	199,986,000	
第1回株式会社千葉銀行無担保社債（劣後特約付）	100,000,000	100,041,000	
第2回株式会社北國銀行無担保社債（劣後）	200,000,000	199,174,000	
第18回三井住友信託銀行株式会社無担保社債	300,000,000	299,067,000	
第19回三井住友信託銀行株式会社無担保社債	200,000,000	199,178,000	
第10回みずほフィナンシャルグループ（劣後）	600,000,000	593,820,000	
第30回芙蓉総合リース株式会社無担保社債	100,000,000	95,734,000	
第31回芙蓉総合リース株式会社無担保社債	100,000,000	99,184,000	

第33回芙蓉総合リース株式会社無担保社債	100,000,000	99,986,000	
第1回芙蓉総合リース株式会社無担保社債(劣後)	100,000,000	102,014,000	
第7回みずほリース株式会社無担保社債	300,000,000	298,158,000	
第9回みずほリース株式会社無担保社債	100,000,000	98,557,000	
第10回みずほリース株式会社無担保社債	100,000,000	96,058,000	
第17回N T Tファイナンス株式会社無担保社債	200,000,000	199,494,000	
第21回N T Tファイナンス株式会社無担保社債	200,000,000	199,132,000	
第69回株式会社ホンダファイナンス無担保社債	200,000,000	199,076,000	
第71回株式会社ホンダファイナンス無担保社債	200,000,000	198,940,000	
第80回株式会社ホンダファイナンス無担保社債	100,000,000	100,059,000	
第25回S B Iホールディングス株式会社無担保社債	100,000,000	99,857,000	
第26回S B Iホールディングス株式会社無担保社債	100,000,000	99,594,000	
第64回アイフル株式会社無担保社債	100,000,000	100,102,000	
第65回アイフル株式会社無担保社債	100,000,000	100,036,000	
第42回リコーリース株式会社無担保社債	200,000,000	200,362,000	
第16回イオンフィナンシャルサービス株式会社無担保社債	100,000,000	99,680,000	
第17回イオンフィナンシャルサービス株式会社無担保社債	100,000,000	99,479,000	
第77回アコム株式会社無担保社債	100,000,000	100,005,000	
第80回アコム株式会社無担保社債	100,000,000	99,324,000	
第81回アコム株式会社無担保社債	100,000,000	98,726,000	
第32回株式会社ジャックス無担保社債	100,000,000	99,443,000	
第33回株式会社ジャックス無担保社債	100,000,000	98,672,000	
第35回株式会社ジャックス無担保社債	100,000,000	99,268,000	
第18回株式会社オリエンテーション無担保社債	200,000,000	200,968,000	

第87回日立キャピタル株式会社無担保社債	200,000,000	199,926,000	
第204回オリックス株式会社無担保社債	100,000,000	99,380,000	
第205回オリックス株式会社無担保社債	100,000,000	98,851,000	
第36回三井住友ファイナンス&リース株式会社無担保社債	300,000,000	300,132,000	
第1回三菱HCキャピタル株式会社無担保社債(劣後)	500,000,000	491,715,000	
第36回株式会社大和証券グループ本社無担保社債	100,000,000	99,272,000	
第37回株式会社大和証券グループ本社無担保社債	100,000,000	98,250,000	
第51回野村ホールディングス株式会社無担保社債	100,000,000	99,954,000	
第1回野村ホールディングス株式会社無担保社債	200,000,000	199,988,000	
第3回野村ホールディングス株式会社無担保社債(劣後)	300,000,000	297,456,000	
第1回SOMPOホールディングス株式会社無担保社債	200,000,000	200,884,000	
第1回アニコムホールディングス株式会社無担保社債	100,000,000	99,988,000	
第1回第一生命ホールディングス無担保社債(劣後)	100,000,000	97,817,000	
第7回三井住友海上火災保険株式会社無担保社債	200,000,000	199,196,000	
第1回あいおいニッセイ同和損害保険株式会社無担保社債(劣後)	200,000,000	199,558,000	
第20回NECキャピタルソリューション株式会社無担保社債	200,000,000	190,874,000	
第25回NECキャピタルソリューション株式会社無担保社債	400,000,000	399,940,000	
第1回株式会社T&Dホールディングス無担保社債(劣後特約付)	200,000,000	196,220,000	
第2回株式会社T&Dホールディングス無担保社債(劣後)	100,000,000	99,671,000	
第3回株式会社T&Dホールディングス無担保社債(劣後)	100,000,000	94,971,000	
第5回三菱地所株式会社無担保社債(劣後)	100,000,000	99,777,000	
第135回三菱地所株式会社無担保社債	100,000,000	96,604,000	

第142回三菱地所株式会社無担保社債	100,000,000	100,402,000	
第109回住友不動産株式会社無担保社債	700,000,000	678,146,000	
第110回住友不動産株式会社無担保社債	100,000,000	96,294,000	
第10回NTT都市開発リート投資法人無担保投資法人債	100,000,000	97,577,000	
第1回森トラスト・ホールディングス無担保社債	500,000,000	499,905,000	
第163回東日本旅客鉄道株式会社無担保普通社債	200,000,000	198,876,000	
第164回東日本旅客鉄道株式会社無担保普通社債	500,000,000	484,350,000	
第73回西日本旅客鉄道株式会社無担保社債	100,000,000	99,462,000	
第58回阪急阪神ホールディングス株式会社無担保社債	100,000,000	99,519,000	
第59回阪急阪神ホールディングス株式会社無担保社債	200,000,000	193,528,000	
第62回阪急阪神ホールディングス株式会社無担保社債	100,000,000	95,948,000	
第8回ニッコンホールディングス株式会社無担保社債	100,000,000	100,005,000	
第43回日本郵船株式会社無担保社債	100,000,000	99,616,000	
第2回飯野海運株式会社無担保社債	100,000,000	100,013,000	
第7回横浜高速鉄道株式会社無担保社債	100,000,000	96,129,000	
第8回九州旅客鉄道株式会社無担保社債	200,000,000	193,210,000	
第10回日本航空株式会社無担保社債	200,000,000	199,214,000	
第4回株式会社ヤマタネ無担保社債	200,000,000	199,364,000	
第12回ソフトバンク無担保社債	100,000,000	97,954,000	
第1回GMOインターネット株式会社無担保社債	100,000,000	99,833,000	
第2回GMOインターネット株式会社無担保社債	100,000,000	99,226,000	
第546回中部電力株式会社社債	100,000,000	95,747,000	
第1回関西電力株式会社無担保社債(劣後)	400,000,000	397,848,000	
第536回関西電力株式会社社債	100,000,000	97,662,000	
第416回中国電力株式会社社債	100,000,000	98,706,000	

第447回中国電力株式会社社債	200,000,000	200,240,000	
第448回中国電力株式会社社債	200,000,000	200,550,000	
第316回北陸電力株式会社社債	400,000,000	389,864,000	
第343回北陸電力株式会社社債	100,000,000	96,248,000	
第527回東北電力株式会社社債	100,000,000	96,527,000	
第1回九州電力株式会社無担保社債 (劣後)	100,000,000	100,264,000	
第3回九州電力株式会社無担保社債 (劣後)	100,000,000	98,550,000	
第516回九州電力株式会社社債	500,000,000	500,690,000	
第72回電源開発株式会社無担保社債	200,000,000	193,922,000	
第15回東京電力パワーグリッド株式会社社債	500,000,000	496,200,000	
第35回東京電力パワーグリッド株式会社社債	200,000,000	202,878,000	
第2回株式会社JERA無担保社債	300,000,000	290,970,000	
第1回東京電力リニューアブルパワー株式会社無担保社債	200,000,000	199,524,000	
第2回大阪瓦斯株式会社無担保社債 (劣後)	100,000,000	96,967,000	
第6回株式会社イチネンホールディングス無担保社債	100,000,000	99,864,000	
第7回株式会社イチネンホールディングス無担保社債	100,000,000	99,731,000	
第8回SCSK株式会社無担保社債	100,000,000	99,558,000	
第14回コナミホールディングス株式会社無担保社債	100,000,000	98,352,000	
社債券 合計	36,350,664,000	35,928,003,977	
合計	81,873,664,000	81,168,626,527	

第2 信用取引契約残高明細表
該当事項はありません。

第3 デリバティブ取引及び為替予約取引の契約額等及び時価の状況表
該当事項はありません。

「TMA外国株式マザーファンド」の状況

(1) 貸借対照表

区 分	注記 番号	[2022年 6月20日現在]	[2023年 6月20日現在]
		金額 (円)	金額 (円)
資産の部			
流動資産			
預金		144,421,907	175,436,022
コール・ローン		1,621,451,583	1,349,633,141
株式		47,604,954,480	63,115,779,708
未収配当金		58,105,457	47,272,622
流動資産合計		49,428,933,427	64,688,121,493
資産合計		49,428,933,427	64,688,121,493
負債の部			
流動負債			
未払解約金		462,251,134	533,407,750
未払利息		2,793	2,904
流動負債合計		462,253,927	533,410,654
負債合計		462,253,927	533,410,654
純資産の部			
元本等			
元本	※1	12,064,955,052	11,881,066,942
剰余金			
剰余金又は欠損金 (△)		36,901,724,448	52,273,643,897
元本等合計		48,966,679,500	64,154,710,839
純資産合計		48,966,679,500	64,154,710,839
負債純資産合計		49,428,933,427	64,688,121,493

(2) 注記表

(重要な会計方針に係る事項に関する注記)

区 分	自 2022年 6月21日 至 2023年 6月20日
1. 有価証券の評価基準及び評価方法	株式 移動平均法に基づき、原則として時価で評価しております。時価評価にあたっては、金融商品取引所等における最終相場（最終相場のないものについては、それに準ずる価額）、又は金融商品取引業者等から提示される気配相場に基づいて評価しております。
2. デリバティブ等の評価基準及び評価方法	為替予約取引 個別法に基づき、原則として時価で評価しております。時価評価にあたっては、原則として本書における開示対象フ

	<p>ファンドの計算期間末日の対顧客先物売買相場において為替予約の受渡日の仲値が発表されている場合には当該仲値、受渡日の仲値が発表されていない場合には、発表されている受渡日に最も近い前後二つの日の仲値をもとに計算しております。</p>
3. その他財務諸表作成のための基礎となる事項	<p>外貨建取引等の処理基準</p> <p>外貨建取引については、「投資信託財産の計算に関する規則」（平成12年総理府令第133号）第60条に基づき、取引発生時の外国通貨の額をもって記録する方法を採用しております。但し、同第61条に基づき、外国通貨の売却時において、当該外国通貨に加えて、外貨建資産等の外貨基金勘定及び外貨建各損益勘定の前日の外貨建純資産額に対する当該売却外国通貨の割合相当額を当該外国通貨の売却時の外国為替相場等で円換算し、前日の外貨基金勘定に対する円換算した外貨基金勘定の割合相当の邦貨建資産等の外国投資勘定と、円換算した外貨基金勘定を相殺した差額を為替差損益とする計理処理を採用しております。</p>

(重要な会計上の見積りに関する注記)

<p>自 2021年 6月22日 至 2022年 6月20日</p>	<p>自 2022年 6月21日 至 2023年 6月20日</p>
<p>本書における開示対象ファンドの当計算期間の財務諸表の作成にあたって行った会計上の見積りが、本書における開示対象ファンドの翌計算期間の財務諸表に重要な影響を及ぼすリスクを識別していないため、注記を省略しております。</p>	<p>同左</p>

(貸借対照表に関する注記)

区 分	[2022年 6月20日現在]	[2023年 6月20日現在]
1. ※1 本書における開示対象ファンドの期首における当該親投資信託の元本額	11,753,949,219円	12,064,955,052円
同期中における追加設定元本額	2,861,525,374円	2,100,784,693円
同期中における一部解約元本額	2,550,519,541円	2,284,672,803円
同期末における元本額	12,064,955,052円	11,881,066,942円
元本の内訳*		
東京海上セレクション・外国株式	9,487,924,436円	9,484,340,222円
東京海上セレクション・バランス30	317,640,654円	288,640,317円
東京海上セレクション・バランス50	1,100,973,591円	1,013,577,658円
東京海上セレクション・バランス70	1,052,340,138円	990,368,211円
東京海上・年金運用型戦略ファンド（年1回決算型）	87,269,490円	88,414,922円
TMAバランス25VA〈適格機関投資家限定〉	5,968,681円	4,630,336円
TMAバランス50VA〈適格機関投資家限定〉	11,416,863円	9,911,497円

TMAバランス75VA〈適格機関投資家限定〉	1,421,199円	1,183,779円
計	12,064,955,052円	11,881,066,942円
2. ※1 本書における開示対象ファンドの計算期間末日における当該親投資信託の受益権の総数	12,064,955,052口	11,881,066,942口

(注) *は当該親投資信託受益証券を投資対象とする証券投資信託ごとの元本額

(金融商品に関する注記)

I. 金融商品の状況に関する事項

区 分	自 2021年 6月22日 至 2022年 6月20日	自 2022年 6月21日 至 2023年 6月20日
1. 金融商品に対する取組方針	当ファンドは、「投資信託及び投資法人に関する法律」(昭和26年法律第198号)第2条第4項に定める証券投資信託であり、有価証券等の金融商品への投資を信託約款に定める「運用の基本方針」に基づき行なっております。	同左
2. 金融商品の内容及びそのリスク	当ファンドが運用する主な金融商品は「重要な会計方針に係る事項に関する注記」の「有価証券の評価基準及び評価方法」に記載の有価証券及びデリバティブ取引であります。デリバティブ取引には、為替予約取引が含まれております。当該有価証券及びデリバティブ取引には、性質に応じてそれぞれ価格変動リスク、流動性リスク、信用リスク等があります。	同左
3. 金融商品に係るリスク管理体制	委託会社のリスク管理体制は、担当運用部が自主管理を行うと同時に、担当運用部とは独立した部門において厳格に実施される体制としています。 法令等の遵守状況についてはコンプライアンス部門が、運用リスクの各項目および運用ガイドラインの遵守状況については運用リスク管理部門が、それぞれ適切な運用が行われるよう監視し、担当運用部へのフィードバックおよび所管の委員会への報告・審議を行っています。 これらの内容については、社長をはじめとする関係役員に随時報告が行われるとともに、内部監査部門がこれらの業務全般にわたる運営体制の監査を行うこ	同左

	とで、より実効性の高いリスク管理体制を構築しております。	
--	------------------------------	--

II. 金融商品の時価等に関する事項

区 分	[2022年 6月20日現在]	[2023年 6月20日現在]
1. 貸借対照表計上額、時価及びこれらの差額	時価で計上しているため、その差額はありません。	同左
2. 時価の算定方法並びに有価証券及びデリバティブ取引に関する事項	<p>(1)有価証券 (重要な会計方針に係る事項に関する注記)に記載しております。</p> <p>(2)デリバティブ取引 (デリバティブ取引等に関する注記)に記載しております。</p> <p>(3)有価証券及びデリバティブ取引以外の金融商品 有価証券及びデリバティブ取引以外の金融商品については、短期間で決済され、時価は帳簿価額と近似しているため、当該帳簿価額を時価としております。</p>	<p>(1)有価証券 同左</p> <p>(2)デリバティブ取引 同左</p> <p>(3)有価証券及びデリバティブ取引以外の金融商品 同左</p>
3. 金融商品の時価等に関する事項についての補足説明	金融商品の時価の算定においては一定の前提条件等を採用しているため、異なる前提条件等によった場合、当該価額が異なることもあります。また、デリバティブ取引に関する契約額等は、あくまでもデリバティブ取引における名目的な契約額又は計算上の想定元本であり、当該金額自体がデリバティブ取引のリスクの大きさを示すものではありません。	同左

(有価証券に関する注記)

(自 2021年6月22日 至 2022年6月20日)

売買目的有価証券

種 類	当期間の損益に含まれた評価差額
株式	△10,152,391,148円
合計	△10,152,391,148円

(注1) 時価の算定方法については、重要な会計方針に係る事項に関する注記「有価証券の評価基準及び評価方法」に記載しております。

(注2) 「当期間」とは当親投資信託の計算期間の開始日から本書における開示対象ファンドの期末までの期間(2022年3月23日から2022年6月20日まで)を指しております。

(自 2022年6月21日 至 2023年6月20日)

売買目的有価証券

種 類	当期間の損益に含まれた評価差額
株式	6,870,643,271円
合計	6,870,643,271円

(注1) 時価の算定方法については、重要な会計方針に係る事項に関する注記「有価証券の評価基準及び評価方法」に記載しております。

(注2) 「当期間」とは当親投資信託の計算期間の開始日から本書における開示対象ファンドの期末までの期間(2023年3月21日から2023年6月20日まで)を指しております。

(デリバティブ取引等に関する注記)

取引の時価等に関する事項

(2022年6月20日現在)

該当事項はありません。

(2023年6月20日現在)

該当事項はありません。

(1口当たり情報に関する注記)

[2022年 6月20日現在]		[2023年 6月20日現在]	
1口当たり純資産額	4.0586円	1口当たり純資産額	5.3997円
(1万口当たり純資産額)	40,586円)	(1万口当たり純資産額)	53,997円)

(3) 附属明細表

第1 有価証券明細表

(1) 株式

銘 柄	株式数	評価額		備 考
		単価	金額	
米ドル	株	米ドル	米ドル	
CHEVRONTEXACO CORP	15,600	157.26	2,453,256.00	
CONOCOPHILLIPS	14,100	104.92	1,479,372.00	
EOG RESOURCES INC	12,200	113.41	1,383,602.00	
EXXON MOBIL CORPORATION	33,100	105.13	3,479,803.00	
HALLIBURTON CO	12,000	32.58	390,960.00	
KINDER MORGAN INC	12,000	17.04	204,480.00	
PHILLIPS 66	4,700	97.13	456,511.00	
PIONEER NATURAL RESOURCES CO	3,000	206.80	620,400.00	
SCHLUMBERGER LTD	10,000	47.78	477,800.00	
AIR PRODUCTS & CHEMICALS INC	1,600	293.17	469,072.00	
BALL CORP	10,000	58.43	584,300.00	
CORTEVA INC	5,791	57.23	331,418.93	
DOW INC	5,791	53.16	307,849.56	
DUPONT DE NEMOURS INC	5,791	69.41	401,953.31	
ECOLAB INC	1,500	182.04	273,060.00	

INTERNATIONAL PAPER CO	5,000	31.98	159,900.00	
LINDE PLC	3,300	375.29	1,238,457.00	
PPG INDUSTRIES INC	2,200	143.08	314,776.00	
SHERWIN-WILLIAMS CO/THE	1,800	247.89	446,202.00	
AMETEK INC	20,300	155.91	3,164,973.00	
COPART INC	71,400	87.28	6,231,792.00	
ROLLINS INC	101,600	41.09	4,174,744.00	
VERISK ANALYTICS INC	43,200	224.52	9,699,264.00	
NIKE INC -CL B	76,100	113.59	8,644,199.00	
ALPHABET INC-CL A	82,900	123.53	10,240,637.00	
ALPHABET INC-CL C	86,900	124.06	10,780,814.00	
NETFLIX INC	16,400	431.96	7,084,144.00	
THE WALT DISNEY CO	37,600	91.32	3,433,632.00	
AMAZON.COM INC	151,300	125.49	18,986,637.00	
POOL CORP	19,300	357.95	6,908,435.00	
TJX COMPANIES INC	106,400	81.26	8,646,064.00	
COSTCO WHOLESALE CORP	21,600	523.65	11,310,840.00	
MONDELEZ INTERNATIONAL INC	49,800	73.57	3,663,786.00	
ESTEE LAUDER COMPANIES-CL A	11,500	203.95	2,345,425.00	
MEDTRONIC PLC	34,900	89.15	3,111,335.00	
TELADOC HEALTH INC	19,300	24.90	480,570.00	
UNITEDHEALTH GROUP INC	31,200	458.49	14,304,888.00	
BIOMARIN PHARMACEUTICAL INC	7,500	96.29	722,175.00	
ELI LILLY AND COMPANY	17,100	447.71	7,655,841.00	
MERCK & CO. INC.	65,500	109.32	7,160,460.00	
SEAGEN INC	5,900	198.32	1,170,088.00	
ZOETIS INC	46,400	170.74	7,922,336.00	
HDFC Bank Ltd	117,700	66.45	7,821,165.00	
MASTERCARD INC - A	31,600	376.53	11,898,348.00	
MOODY'S CORP	28,500	341.85	9,742,725.00	
MSCI INC	26,200	477.73	12,516,526.00	
PAYPAL HOLDINGS INC	85,000	66.43	5,646,550.00	
VISA INC-CLASS A SHARES	55,000	228.91	12,590,050.00	
ADOBE INC	22,400	495.18	11,092,032.00	
MICROSOFT CORP	88,300	342.33	30,227,739.00	
SALESFORCE INC	44,300	211.76	9,380,968.00	
APPLE INC	91,500	184.92	16,920,180.00	
AMERICAN ELECTRIC POWER	4,900	84.93	416,157.00	
CONSTELLATION ENERGY	2,833	92.89	263,157.37	

DOMINION ENERGY INC	4,000	53.33	213,320.00	
DUKE ENERGY CORP	10,300	92.18	949,454.00	
EXELON CORP	8,500	41.21	350,285.00	
NEXTERA ENERGY INC	24,900	75.59	1,882,191.00	
PPL CORPORATION	30,600	26.99	825,894.00	
SOUTHERN CO	12,200	71.76	875,472.00	
ADVANCED MICRO DEVICES	35,000	120.08	4,202,800.00	
LAM RESEARCH CORP	3,800	612.65	2,328,070.00	
NVIDIA CORP	48,100	426.92	20,534,852.00	
Taiwan Semiconductor Manufacturing	42,200	104.57	4,412,854.00	
米ドル小計	2,101,406		338,407,041.17 (48,131,633,465)	
	銘柄数	64		
	比率	75.0%	76.3%	
加ドル	株	加ドル	加ドル	
ENBRIDGE INC	13,000	49.60	644,800.00	
SUNCOR ENERGY INC	12,900	39.69	512,001.00	
TC ENERGY CORP	10,000	53.45	534,500.00	
DOLLARAMA INC	117,100	86.71	10,153,741.00	
加ドル小計	153,000		11,845,042.00 (1,275,592,572)	
	銘柄数	4		
	比率	2.0%	2.0%	
ユーロ	株	ユーロ	ユーロ	
ENI SPA	25,400	12.99	329,946.00	
TOTALENERGIES SE	17,400	53.81	936,294.00	
AIR LIQUIDE	6,281	161.50	1,014,381.50	
AKZO NOBEL	5,333	71.18	379,602.94	
BASF SE	13,200	44.06	581,658.00	
SYMRISE AG	3,500	93.62	327,670.00	
HERMES INTERNATIONAL	5,700	1,960.60	11,175,420.00	
L'OREAL	25,200	412.45	10,393,740.00	
E.ON SE	50,000	11.33	566,750.00	
ENEL SPA	100,000	6.09	609,800.00	
ENGIE	8,000	14.17	113,360.00	
IBERDROLA SA	70,000	11.70	819,350.00	
ASML HOLDING NV	11,400	661.20	7,537,680.00	
ユーロ小計	341,414		34,785,652.44 (5,401,168,254)	

	銘柄数	13	
	比率	8.4%	8.6%
英ポンド	株	英ポンド	英ポンド
BP PLC	140,000	4.61	645,960.00
SHELL PLC-NEW	47,300	23.40	1,106,820.00
JOHNSON MATTHEY PLC	9,722	16.92	164,544.85
DIAGEO PLC	235,700	33.05	7,789,885.00
ASTRAZENECA PLC	71,800	116.46	8,361,828.00
ST JAMES' S PLACE PLC	174,700	11.12	1,942,664.00
NATIONAL GRID PLC	47,941	10.47	502,181.97
英ポンド小計	727,163		20,513,883.82 (3,736,193,660)
	銘柄数	7	
	比率	5.8%	5.9%
スイスフラン	株	スイスフラン	スイスフラン
GIVAUDAN-REG	300	2,895.00	868,500.00
LONZA GROUP AG-REG	7,900	549.00	4,337,100.00
ROCHE HOLDING AG-GENUSS	18,000	276.15	4,970,700.00
スイスフラン小計	26,200		10,176,300.00 (1,614,978,810)
	銘柄数	3	
	比率	2.5%	2.6%
スウェーデンクローネ	株	スウェーデンクローネ	スウェーデンクローネ
ATLAS COPCO AB-A SHS	134,800	155.70	20,988,360.00
スウェーデンクローネ小計	134,800		20,988,360.00 (277,885,886)
	銘柄数	1	
	比率	0.4%	0.4%
ノルウェークローネ	株	ノルウェークローネ	ノルウェークローネ
EQUINOR ASA	45,000	318.95	14,352,750.00
YARA INTERNATIONAL ASA	6,000	372.70	2,236,200.00
ノルウェークローネ小計	51,000		16,588,950.00 (220,467,145)
	銘柄数	2	
	比率	0.3%	0.3%
デンマーククローネ	株	デンマーククローネ	デンマーククローネ
NOVO NORDISK A/S-B	65,800	1,082.80	71,248,240.00

デンマーククローネ小計	65,800		71,248,240.00 (1,485,525,804)	
	銘柄数	1		
	比率	2.3%	2.4%	
豪ドル	株	豪ドル	豪ドル	
WOODSIDE ENERGY GROUP LTD	7,228	35.52	256,738.56	
BHP GROUP LIMITED	40,000	46.10	1,844,000.00	
RIO TINTO LIMITED	10,000	116.63	1,166,300.00	
CSL LIMITED	23,600	284.44	6,712,784.00	
豪ドル小計	80,828		9,979,822.56 (972,334,112)	
	銘柄数	4		
	比率	1.5%	1.5%	
合計	株		円	
	3,681,611		63,115,779,708 (63,115,779,708)	

(注1) 通貨種類毎の小計欄の()内は、邦貨換算額(単位:円)であります。

(注2) 合計金額欄の()内は、外貨建有価証券に係わるもので、内書であります。

(注3) 比率は左より組入時価の純資産に対する比率、および各小計欄の合計金額に対する比率であります。

(2) 株式以外の有価証券

該当事項はありません。

第2 信用取引契約残高明細表

該当事項はありません。

第3 デリバティブ取引及び為替予約取引の契約額等及び時価の状況表

該当事項はありません。

「TMA外国債券マザーファンド」の状況

(1) 貸借対照表

区 分	注記 番号	[2022年 6月20日現在]	[2023年 6月20日現在]
		金額 (円)	金額 (円)
資産の部			
流動資産			
預金		76,516,561	55,781,735
コール・ローン		200,962,843	285,235,441
国債証券		26,629,698,283	29,371,125,692
未収入金		111,507,379	252,395,078
未収利息		102,861,923	148,708,902
前払費用		17,062,736	43,860,700
流動資産合計		27,138,609,725	30,157,107,548
資産合計		27,138,609,725	30,157,107,548
負債の部			
流動負債			
未払金		114,112,762	277,694,371
未払解約金		185,458,584	187,897,825
未払利息		346	613
流動負債合計		299,571,692	465,592,809
負債合計		299,571,692	465,592,809
純資産の部			
元本等			
元本	※1	10,667,945,705	11,205,436,529
剰余金			
剰余金又は欠損金 (△)		16,171,092,328	18,486,078,210
元本等合計		26,839,038,033	29,691,514,739
純資産合計		26,839,038,033	29,691,514,739
負債純資産合計		27,138,609,725	30,157,107,548

(2) 注記表

(重要な会計方針に係る事項に関する注記)

区 分	自 2022年 6月21日 至 2023年 6月20日
1. 有価証券の評価基準及び評価方法	<p>国債証券</p> <p>個別法に基づき、原則として時価で評価しております。時価評価にあたっては、金融商品取引業者、銀行等の提示する価額（但し、売気配相場は使用しない）、又は価格情報会社の提供する価額で評価しております。</p>

2. デリバティブ等の評価基準及び評価方法	<p>為替予約取引</p> <p>個別法に基づき、原則として時価で評価しております。時価評価にあたっては、原則として本書における開示対象ファンドの計算期間末日の対顧客先物売買相場において為替予約の受渡日の仲値が発表されている場合には当該仲値、受渡日の仲値が発表されていない場合には、発表されている受渡日に最も近い前後二つの日の仲値をもとに計算しております。</p>
3. その他財務諸表作成のための基礎となる事項	<p>外貨建取引等の処理基準</p> <p>外貨建取引については、「投資信託財産の計算に関する規則」（平成12年総理府令第133号）第60条に基づき、取引発生時の外国通貨の額をもって記録する方法を採用しております。但し、同第61条に基づき、外国通貨の売却時において、当該外国通貨に加えて、外貨建資産等の外貨基金勘定及び外貨建各損益勘定の前日の外貨建純資産額に対する当該売却外国通貨の割合相当額を当該外国通貨の売却時の外国為替相場等で円換算し、前日の外貨基金勘定に対する円換算した外貨基金勘定の割合相当の邦貨建資産等の外国投資勘定と、円換算した外貨基金勘定を相殺した差額を為替差損益とする計理処理を採用しております。</p>

(重要な会計上の見積りに関する注記)

<p>自 2021年 6月22日 至 2022年 6月20日</p>	<p>自 2022年 6月21日 至 2023年 6月20日</p>
<p>本書における開示対象ファンドの当計算期間の財務諸表の作成にあたって行った会計上の見積りが、本書における開示対象ファンドの翌計算期間の財務諸表に重要な影響を及ぼすリスクを識別していないため、注記を省略しております。</p>	<p>同左</p>

(貸借対照表に関する注記)

区 分	[2022年 6月20日現在]	[2023年 6月20日現在]
1. ※1 本書における開示対象ファンドの期首における当該親投資信託の元本額	10,290,139,050円	10,667,945,705円
同期中における追加設定元本額	2,098,737,785円	2,141,901,763円
同期中における一部解約元本額	1,720,931,130円	1,604,410,939円
同期末における元本額	10,667,945,705円	11,205,436,529円
元本の内訳*		
東京海上セレクション・外国債券	5,388,864,032円	5,505,633,321円
東京海上セレクション・バランス30	1,086,975,242円	1,150,995,744円
東京海上セレクション・バランス50	2,512,077,108円	2,694,341,274円
東京海上セレクション・バランス70	1,530,780,744円	1,678,168,258円
東京海上・年金運用型戦略ファンド（年1回決算型）	149,248,579円	176,297,932円
計	10,667,945,705円	11,205,436,529円

2. ※1 本書における開示対象ファンドの計算期間末日における当該親投資信託の受益権の総数	10,667,945,705口	11,205,436,529口
---	-----------------	-----------------

(注) *は当該親投資信託受益証券を投資対象とする証券投資信託ごとの元本額

(金融商品に関する注記)

I. 金融商品の状況に関する事項

区 分	自 2021年 6月22日 至 2022年 6月20日	自 2022年 6月21日 至 2023年 6月20日
1. 金融商品に対する取組方針	当ファンドは、「投資信託及び投資法人に関する法律」(昭和26年法律第198号)第2条第4項に定める証券投資信託であり、有価証券等の金融商品への投資を信託約款に定める「運用の基本方針」に基づき行なっております。	同左
2. 金融商品の内容及びそのリスク	当ファンドが運用する主な金融商品は「重要な会計方針に係る事項に関する注記」の「有価証券の評価基準及び評価方法」に記載の有価証券及びデリバティブ取引であります。デリバティブ取引には、為替予約取引が含まれております。当該有価証券及びデリバティブ取引には、性質に応じてそれぞれ価格変動リスク、流動性リスク、信用リスク等があります。	同左
3. 金融商品に係るリスク管理体制	委託会社のリスク管理体制は、担当運用部が自主管理を行うと同時に、担当運用部とは独立した部門において厳格に実施される体制としています。 法令等の遵守状況についてはコンプライアンス部門が、運用リスクの各項目および運用ガイドラインの遵守状況については運用リスク管理部門が、それぞれ適切な運用が行われるよう監視し、担当運用部へのフィードバックおよび所管の委員会への報告・審議を行っています。 これらの内容については、社長をはじめとする関係役員に随時報告が行われるとともに、内部監査部門がこれらの業務全般にわたる運営体制の監査を行うことで、より実効性の高いリスク管理体制を構築しております。	同左

II. 金融商品の時価等に関する事項

区 分	[2022年 6月20日現在]	[2023年 6月20日現在]
1. 貸借対照表計上額、時価及びこれらの差額	時価で計上しているため、その差額はありません。	同左
2. 時価の算定方法並びに有価証券及びデリバティブ取引に関する事項	<p>(1)有価証券 （重要な会計方針に係る事項に関する注記）に記載しております。</p> <p>(2)デリバティブ取引 （デリバティブ取引等に関する注記）に記載しております。</p> <p>(3)有価証券及びデリバティブ取引以外の金融商品 有価証券及びデリバティブ取引以外の金融商品については、短期間で決済され、時価は帳簿価額と近似しているため、当該帳簿価額を時価としております。</p>	<p>(1)有価証券 同左</p> <p>(2)デリバティブ取引 同左</p> <p>(3)有価証券及びデリバティブ取引以外の金融商品 同左</p>
3. 金融商品の時価等に関する事項についての補足説明	金融商品の時価の算定においては一定の前提条件等を採用しているため、異なる前提条件等による場合、当該価額が異なることもあります。また、デリバティブ取引に関する契約額等は、あくまでもデリバティブ取引における名目的な契約額又は計算上の想定元本であり、当該金額自体がデリバティブ取引のリスクの大きさを示すものではありません。	同左

(有価証券に関する注記)

(自 2021年6月22日 至 2022年6月20日)

売買目的有価証券

種 類	当期間の損益に含まれた評価差額
国債証券	△2, 125, 534, 322円
合計	△2, 125, 534, 322円

(注1)時価の算定方法については、重要な会計方針に係る事項に関する注記「有価証券の評価基準及び評価方法」に記載しております。

(注2)「当期間」とは当親投資信託の計算期間の開始日から本書における開示対象ファンドの期末までの期間(2022年3月23日から2022年6月20日まで)を指しております。

(自 2022年6月21日 至 2023年6月20日)

売買目的有価証券

種 類	当期間の損益に含まれた評価差額
国債証券	△620,615,635円
合計	△620,615,635円

(注1) 時価の算定方法については、重要な会計方針に係る事項に関する注記「有価証券の評価基準及び評価方法」に記載しております。

(注2) 「当期間」とは当親投資信託の計算期間の開始日から本書における開示対象ファンドの期末までの期間(2023年3月21日から2023年6月20日まで)を指しております。

(デリバティブ取引等に関する注記)

取引の時価等に関する事項

(2022年6月20日現在)

該当事項はありません。

(2023年6月20日現在)

該当事項はありません。

(1口当たり情報に関する注記)

[2022年 6月20日現在]		[2023年 6月20日現在]	
1口当たり純資産額	2.5159円	1口当たり純資産額	2.6497円
(1万口当たり純資産額)	25,159円)	(1万口当たり純資産額)	26,497円)

(3) 附属明細表

第1 有価証券明細表

(1) 株式

該当事項はありません。

(2) 株式以外の有価証券

種 類	通 貨	銘 柄	券面総額	評価額	備 考
国債証券	米ドル			米ドル	
		T 0 1/2 02/28/26	600,000.00	540,703.12	
		T 0 1/2 05/31/27	1,000,000.00	868,046.88	
		T 0 1/2 08/31/27	800,000.00	689,437.50	
		T 0 1/2 10/31/27	5,100,000.00	4,373,250.00	
		T 0 1/4 10/31/25	3,800,000.00	3,439,296.89	
		T 0 3/4 01/31/28	1,000,000.00	861,796.88	
		T 0 3/4 03/31/26	1,400,000.00	1,269,953.13	
		T 0 3/4 04/30/26	1,800,000.00	1,627,031.25	
		T 0 3/4 05/31/26	1,500,000.00	1,352,343.75	
		T 0 3/4 08/31/26	200,000.00	179,078.12	
		T 0 3/8 01/31/26	1,500,000.00	1,351,289.07	
		T 0 3/8 09/30/27	1,100,000.00	940,500.00	
T 0 3/8 11/30/25	2,100,000.00	1,901,484.37			

T 0 5/8 07/31/26	7,400,000.00	6,615,484.41	
T 0 5/8 11/30/27	4,900,000.00	4,216,296.87	
T 0 5/8 12/31/27	2,800,000.00	2,404,062.50	
T 0 7/8 06/30/26	300,000.00	271,335.93	
T 0 7/8 09/30/26	500,000.00	449,062.50	
T 1 07/31/28	5,400,000.00	4,653,703.15	
T 1 1/2 01/31/27	2,400,000.00	2,183,624.98	
T 1 1/2 11/30/28	400,000.00	351,468.75	
T 1 1/4 03/31/28	3,200,000.00	2,813,250.01	
T 1 1/4 04/30/28	1,900,000.00	1,667,992.19	
T 1 1/4 05/31/28	300,000.00	262,757.81	
T 1 1/4 06/30/28	2,100,000.00	1,837,171.87	
T 1 1/4 11/30/26	100,000.00	90,500.00	
T 1 1/8 02/29/28	100,000.00	87,554.68	
T 1 1/8 08/15/40	3,500,000.00	2,249,843.75	
T 1 1/8 08/31/28	600,000.00	519,328.12	
T 1 1/8 10/31/26	200,000.00	180,578.12	
T 1 3/4 08/15/41	4,600,000.00	3,235,812.50	
T 1 3/8 10/31/28	100,000.00	87,351.56	
T 1 3/8 11/15/40	1,400,000.00	936,140.63	
T 1 5/8 09/30/26	900,000.00	827,789.06	
T 1 5/8 11/30/26	2,000,000.00	1,834,687.50	
T 1 7/8 02/15/41	2,400,000.00	1,744,500.00	
T 1 7/8 02/28/27	300,000.00	276,281.25	
T 1 7/8 06/30/26	700,000.00	652,312.50	
T 2 1/2 02/15/45	2,200,000.00	1,702,937.50	
T 2 1/4 05/15/41	2,300,000.00	1,773,515.62	
T 2 11/15/26	500,000.00	464,492.19	
T 2 3/4 08/15/42	1,700,000.00	1,402,234.37	
T 2 3/4 11/15/42	400,000.00	329,281.25	
T 2 3/8 02/15/42	6,500,000.00	5,059,335.95	
T 2 3/8 04/30/26	4,300,000.00	4,071,226.58	
T 2 5/8 02/15/29	300,000.00	279,445.31	
T 2 7/8 05/15/43	1,500,000.00	1,255,781.25	
T 2 7/8 08/15/28	200,000.00	189,390.62	
T 3 1/2 01/31/28	100,000.00	97,640.62	
T 3 1/4 05/15/42	100,000.00	89,312.50	
T 3 1/8 02/15/43	1,400,000.00	1,221,828.13	
T 3 1/8 08/15/44	800,000.00	693,187.50	

	T 3 1/8 11/15/28	7,300,000.00	6,990,890.62	
	T 3 3/4 11/15/43	800,000.00	767,062.50	
	T 3 5/8 02/15/44	3,900,000.00	3,662,648.45	
	T 3 5/8 08/15/43	1,900,000.00	1,789,562.50	
	T 3 7/8 02/15/43	200,000.00	195,140.62	
	T 4 1/4 10/15/25	2,700,000.00	2,682,703.12	
米ドル小計		109,500,000.00	94,560,718.80 (13,449,371,034)	
	銘柄数	58		
	比率	45.3%	45.8%	
加ドル			加ドル	
	CAN 0 1/2 09/01/25	700,000.00	642,523.00	
	CAN 0 1/4 03/01/26	800,000.00	720,080.00	
	CAN 1 09/01/26	200,000.00	182,248.00	
	CAN 1 1/2 04/01/25	300,000.00	284,043.00	
	CAN 1 1/2 12/01/31	100,000.00	85,779.00	
	CAN 1 1/4 06/01/30	700,000.00	603,911.00	
	CAN 2 12/01/51	300,000.00	229,575.00	
	CAN 2 3/4 12/01/48	100,000.00	90,655.00	
	CAN 3 04/01/26	100,000.00	96,890.00	
	CAN 3 1/2 12/01/45	300,000.00	307,311.00	
	CAN 3 1/4 09/01/28	300,000.00	293,805.00	
	CAN 3 10/01/25	300,000.00	290,601.00	
	CAN 3 3/4 02/01/25	400,000.00	393,704.00	
	CANADA 2 3/4 12/01/64	100,000.00	88,218.00	
加ドル小計		4,700,000.00	4,309,343.00 (464,073,147)	
	銘柄数	14		
	比率	1.6%	1.6%	
メキシコペソ			メキシコペソ	
	MBONO 10 12/05/24	23,000,000.00	22,817,357.00	
	MBONO 5 03/06/25	13,000,000.00	11,937,224.00	
	MBONO 5 1/2 03/04/27	25,000,000.00	22,094,550.00	
	MBONO 5 3/4 03/05/26	2,000,000.00	1,824,518.00	
	MBONO 7 3/4 05/29/31	1,000,000.00	944,303.00	
	MBONO 7 3/4 11/13/42	26,000,000.00	23,148,112.00	
	MBONO 8 09/05/24	3,000,000.00	2,900,640.00	
	MBONO 8 1/2 05/31/29	1,000,000.00	990,183.00	
	MBONO 8 1/2 11/18/38	19,000,000.00	18,262,154.00	

メキシコペソ小計		113,000,000.00	104,919,041.00 (873,713,313)	
	銘柄数	9		
	比率	2.9%	3.0%	
ユーロ			ユーロ	
	BGB 0.8 06/22/25	100,000.00	94,790.00	
	BGB 0.8 06/22/27	700,000.00	645,015.00	
	BGB 1 06/22/26	600,000.00	565,680.00	
	BGB 2 3/4 04/22/39	100,000.00	91,870.00	
	BGB 2.15 06/22/66	100,000.00	72,160.00	
	BGB 3 06/22/34	200,000.00	197,280.00	
	BGB 3.3 06/22/54	100,000.00	95,050.00	
	BGB 4 1/4 03/28/41	500,000.00	553,900.00	
	BGB 5 03/28/35	500,000.00	585,250.00	
	BKO 2 1/2 03/13/25	300,000.00	296,493.00	
	BKO 2.2 12/12/24	400,000.00	394,012.00	
	BKO 2.8 06/12/25	500,000.00	496,615.00	
	BTPS 0 04/01/26	1,000,000.00	907,000.00	
	BTPS 1 1/4 12/01/26	1,000,000.00	924,700.00	
	BTPS 1.1 04/01/27	500,000.00	456,150.00	
	BTPS 1.2 08/15/25	400,000.00	380,040.00	
	BTPS 2.65 12/01/27	800,000.00	768,480.00	
	BTPS 2.8 03/01/67	400,000.00	279,080.00	
	BTPS 3 1/2 01/15/26	3,500,000.00	3,489,500.00	
	BTPS 3 1/4 03/01/38	400,000.00	353,840.00	
	BTPS 3.1 03/01/40	900,000.00	768,060.00	
	BTPS 3.35 03/01/35	600,000.00	553,800.00	
	BTPS 3.4 03/28/25	1,500,000.00	1,496,055.00	
	BTPS 3.4 04/01/28	300,000.00	296,760.00	
	BTPS 3.7 06/15/30	300,000.00	297,360.00	
	BTPS 3.8 04/15/26	600,000.00	602,400.00	
	BTPS 3.8 08/01/28	500,000.00	503,150.00	
	BTPS 3.85 09/01/49	600,000.00	549,840.00	
	BTPS 3.85 12/15/29	100,000.00	100,310.00	
	BTPS 4 02/01/37	200,000.00	195,000.00	
	BTPS 4 04/30/35	400,000.00	395,960.00	
	BTPS 4 1/2 10/01/53	200,000.00	199,940.00	
	BTPS 4 10/30/31	400,000.00	403,240.00	
	BTPS 4 3/4 09/01/44	800,000.00	836,560.00	

BTPS 4.35 11/01/33	1,000,000.00	1,022,300.00	
BTPS 4.45 09/01/43	400,000.00	400,600.00	
BTPS 5 08/01/34	1,000,000.00	1,074,600.00	
BTPS 5 08/01/39	1,000,000.00	1,074,600.00	
BTPS 5 3/4 02/01/33	1,100,000.00	1,250,040.00	
DBR 0 05/15/36	900,000.00	643,779.00	
DBR 0 1/2 02/15/28	700,000.00	636,020.00	
DBR 1 05/15/38	600,000.00	477,648.00	
DBR 1.8 08/15/53	100,000.00	83,332.00	
DBR 2 1/2 07/04/44	1,100,000.00	1,075,547.00	
DBR 3 1/4 07/04/42	700,000.00	758,954.00	
DBR 4 01/04/37	1,100,000.00	1,268,828.00	
DBR 4 3/4 07/04/40	800,000.00	1,023,480.00	
DBR 4.25 07/04/39	700,000.00	841,372.00	
FRTR 0 02/25/26	2,600,000.00	2,395,770.00	
FRTR 0 02/25/27	1,600,000.00	1,435,840.00	
FRTR 0 03/25/25	600,000.00	566,940.00	
FRTR 0 1/2 05/25/25	600,000.00	569,778.00	
FRTR 0 1/2 05/25/26	400,000.00	372,140.00	
FRTR 0 1/2 05/25/40	800,000.00	509,680.00	
FRTR 0 1/4 11/25/26	100,000.00	91,145.00	
FRTR 0 3/4 02/25/28	1,200,000.00	1,086,000.00	
FRTR 1 05/25/27	1,000,000.00	927,450.00	
FRTR 1 1/4 05/25/34	1,500,000.00	1,244,100.00	
FRTR 1 1/4 05/25/36	1,600,000.00	1,280,480.00	
FRTR 1 1/4 05/25/38	1,300,000.00	989,430.00	
FRTR 1 3/4 06/25/39	100,000.00	82,100.00	
FRTR 2 1/2 05/25/43	200,000.00	174,540.00	
FRTR 2 1/2 09/24/26	1,300,000.00	1,276,600.00	
FRTR 3 05/25/54	200,000.00	182,980.00	
FRTR 3 1/2 04/25/26	200,000.00	202,480.00	
FRTR 4 04/25/55	600,000.00	667,260.00	
FRTR 4 04/25/60	600,000.00	674,700.00	
FRTR 4 3/4 04/25/35	1,000,000.00	1,154,800.00	
FRTR4.5 04/25/41	1,300,000.00	1,501,630.00	
NETHER 0 01/15/26	400,000.00	370,200.00	
NETHER 0 01/15/27	300,000.00	270,810.00	
NETHER 0 01/15/38	200,000.00	131,160.00	
NETHER 0 1/2 01/15/40	200,000.00	137,080.00	

	NETHER 0 3/4 07/15/28	200,000.00	180,670.00	
	NETHER 2 01/15/54	100,000.00	83,570.00	
	NETHER 3 3/4 01/15/42	400,000.00	451,840.00	
	NETHER 4 01/15/37	400,000.00	446,960.00	
	OBL 0 04/10/26	2,600,000.00	2,399,280.00	
	OBL 0 04/11/25	800,000.00	756,256.00	
	OBL 0 04/16/27	800,000.00	721,952.00	
	OBL 0 10/09/26	1,000,000.00	912,370.00	
	OBL 0 10/10/25	1,400,000.00	1,306,564.00	
	OBL 1.3 10/15/27	100,000.00	94,479.00	
	OBL 2.2 04/13/28	200,000.00	196,086.00	
	RAGB 0 04/20/25	300,000.00	282,831.00	
	RAGB 0 1/2 04/20/27	700,000.00	636,895.00	
	RAGB 0 3/4 02/20/28	300,000.00	270,615.00	
	RAGB 0 3/4 10/20/26	400,000.00	371,040.00	
	RAGB 2.1 09/20/17	200,000.00	139,260.00	
	RAGB 3.8 01/26/62	100,000.00	113,160.00	
	RAGB 4.15 03/37	200,000.00	220,260.00	
	SPGB 0 01/31/26	1,300,000.00	1,195,610.00	
	SPGB 0 01/31/27	2,900,000.00	2,582,160.00	
	SPGB 0 01/31/28	700,000.00	606,025.00	
	SPGB 0 05/31/25	300,000.00	281,070.00	
	SPGB 0.85 07/30/37	1,100,000.00	761,640.00	
	SPGB 1.85 07/30/35	700,000.00	582,750.00	
	SPGB 2.8 05/31/26	1,500,000.00	1,476,900.00	
	SPGB 3.15 04/30/33	200,000.00	196,100.00	
	SPGB 3.45 07/30/43	200,000.00	187,800.00	
	SPGB 3.9 07/30/39	200,000.00	203,020.00	
	SPGB 4.2 01/31/37	100,000.00	105,620.00	
	SPGB 4.7 07/30/41	600,000.00	669,060.00	
	SPGB 4.9 07/30/40	600,000.00	684,300.00	
	ユーロ小計	71,200,000.00	67,887,676.00 (10,540,919,452)	
		銘柄数	104	
		比率	35.5%	35.9%
英ポンド			英ポンド	
	UKT 0 1/2 01/31/29	200,000.00	158,760.00	
	UKT 0 1/2 10/22/61	700,000.00	207,970.00	
	UKT 0 1/4 01/31/25	300,000.00	277,230.00	

	UKT 0 1/8 01/31/28	300,000.00	243,060.00	
	UKT 0 3/8 10/22/26	2,000,000.00	1,716,000.00	
	UKT 1 04/22/24	300,000.00	289,890.00	
	UKT 1 1/8 10/22/2073	300,000.00	110,700.00	
	UKT 1 3/4 09/07/37	900,000.00	634,500.00	
	UKT 1 5/8 10/22/71	600,000.00	283,110.00	
	UKT 2 1/2 07/22/65	500,000.00	324,650.00	
	UKT 3 1/2 07/22/68	500,000.00	419,700.00	
	UKT 3 1/2 10/22/25	2,200,000.00	2,108,480.00	
	UKT 3 3/4 01/29/38	500,000.00	453,900.00	
	UKT 4 1/2 12/07/42	400,000.00	394,960.00	
	UKT 4 1/4 09/07/39	900,000.00	864,270.00	
	UKT 4 1/4 12/07/27	200,000.00	195,480.00	
	UKT 4 1/4 12/07/40	700,000.00	670,530.00	
	UKT 4 1/8 01/29/27	1,500,000.00	1,451,100.00	
	UKT 4 10/22/63	100,000.00	92,930.00	
	UKT 4 3/4 12/07/38	400,000.00	406,640.00	
英ポンド小計		13,500,000.00	11,303,860.00 (2,058,772,021)	
	銘柄数	20		
	比率	6.9%	7.0%	
ポーランドズロチ	POLGB 3 1/4 07/25/25	2,300,000.00	2,157,975.00	ポーランドズロチ
ポーランドズロチ小計		2,300,000.00	2,157,975.00 (75,347,207)	
	銘柄数	1		
	比率	0.3%	0.3%	
豪ドル			豪ドル	
	ACGB 0 1/2 09/21/26	1,600,000.00	1,431,635.20	
	ACGB 0 1/4 11/21/24	1,600,000.00	1,512,534.40	
	ACGB 1 1/2 06/21/31	1,200,000.00	994,080.00	
	ACGB 1 12/21/30	400,000.00	324,178.00	
	ACGB 2 1/2 05/21/30	1,000,000.00	909,900.00	
	ACGB 2 3/4 05/21/41	600,000.00	487,953.60	
	ACGB 2 3/4 11/21/27	400,000.00	380,580.00	
	ACGB 3 1/2 12/21/34	500,000.00	476,338.50	
	ACGB 3 1/4 04/21/25	1,100,000.00	1,081,080.00	
	ACGB 3 1/4 06/21/39	500,000.00	439,800.00	
	ACGB 4 3/4 04/21/27	900,000.00	925,471.80	

豪ドル小計		9,800,000.00	8,963,551.50 (873,318,822)	
	銘柄数	11		
	比率	2.9%	3.0%	
オフショア人民元			オフショア人民元	
	CGB 1.99 09/15/24	1,300,000.00	1,298,887.20	
	CGB 2.1/2 07/25/27	1,100,000.00	1,101,453.10	
	CGB 2.3/4 06/15/29	1,300,000.00	1,309,787.70	
	CGB 2.18 06/25/24	600,000.00	600,653.40	
	CGB 2.18 08/25/25	1,900,000.00	1,895,856.10	
	CGB 2.24 05/25/25	1,500,000.00	1,499,673.00	
	CGB 2.26 02/24/25	100,000.00	100,031.30	
	CGB 2.28 11/25/25	1,900,000.00	1,900,324.90	
	CGB 2.29 12/25/24	2,200,000.00	2,206,050.00	
	CGB 2.35 03/15/25	3,200,000.00	3,208,195.20	
	CGB 2.37 01/20/27	900,000.00	897,799.50	
	CGB 2.44 10/15/27	3,600,000.00	3,591,349.20	
	CGB 2.46 02/15/26	3,700,000.00	3,717,249.40	
	CGB 2.47 09/02/24	400,000.00	401,770.40	
	CGB 2.48 04/15/27	900,000.00	900,933.30	
	CGB 2.6 09/01/32	1,500,000.00	1,480,588.50	
	CGB 2.62 09/25/29	1,000,000.00	997,937.00	
	CGB 2.64 01/15/28	1,200,000.00	1,207,078.80	
	CGB 2.68 05/21/30	400,000.00	399,681.60	
	CGB 2.69 08/12/26	600,000.00	605,730.00	
	CGB 2.69 08/15/32	400,000.00	397,900.80	
	CGB 2.76 05/15/32	1,100,000.00	1,102,360.60	
	CGB 2.79 12/15/29	5,200,000.00	5,234,710.00	
	CGB 2.8 03/24/29	600,000.00	606,942.60	
	CGB 2.8 03/25/30	900,000.00	907,506.90	
	CGB 2.8 11/15/32	1,300,000.00	1,306,407.70	
	CGB 2.88 02/25/33	1,500,000.00	1,520,019.00	
	CGB 2.89 11/18/31	600,000.00	607,126.20	
	CGB 2.91 10/14/28	400,000.00	407,443.20	
	CGB 2.94 10/17/24	800,000.00	809,608.00	
	CGB 3.1/4 06/06/26	300,000.00	308,681.10	
	CGB 3.1/4 11/22/28	1,000,000.00	1,040,369.00	
	CGB 3.01 05/13/28	200,000.00	204,914.20	
	CGB 3.02 05/27/31	500,000.00	511,893.00	

	CGB 3.03 03/11/26	800,000.00	815,620.00	
	CGB 3.12 10/25/52	1,900,000.00	1,916,402.70	
	CGB 3.12 12/05/26	400,000.00	410,353.60	
	CGB 3.19 04/15/53	300,000.00	307,583.70	
	CGB 3.22 12/06/25	500,000.00	512,102.00	
	CGB 3.27 11/19/30	600,000.00	628,579.20	
	CGB 3.32 04/15/52	800,000.00	828,455.20	
	CGB 3.39 03/16/50	600,000.00	627,765.00	
	CGB 3.53 10/18/51	600,000.00	643,672.80	
	CGB 3.72 04/12/51	300,000.00	332,106.60	
	CGB 3.86 07/22/49	800,000.00	904,357.60	
	オフショア人民元小計	51,700,000.00	52,213,910.30 (1,035,610,696)	
		銘柄数	45	
		比率	3.5%	3.5%
	国債証券合計		円 29,371,125,692 (29,371,125,692)	
	合計		円 29,371,125,692 (29,371,125,692)	

(注1) 通貨種類毎の小計欄の()内は、邦貨換算額(単位:円)であります。

(注2) 合計金額欄の()内は、外貨建有価証券に係わるもので、内書であります。

(注3) 比率は左より組入時価の純資産に対する比率、および各小計欄の合計金額に対する比率であります。

第2 信用取引契約残高明細表

該当事項はありません。

第3 デリバティブ取引及び為替予約取引の契約額等及び時価の状況表

該当事項はありません。

【中間財務諸表】

- (1) 当ファンドの中間財務諸表は、「中間財務諸表等の用語、様式及び作成方法に関する規則」（昭和52年大蔵省令第38号）並びに同規則第38条の3及び第57条の2の規定により、「投資信託財産の計算に関する規則」（平成12年総理府令第133号）に基づいて作成しております。
なお、中間財務諸表に記載している金額は、円単位で表示しております。
- (2) 当ファンドは、金融商品取引法第193条の2第1項の規定に基づいて、当中間計算期間(2023年6月21日から2023年12月20日まで)の中間財務諸表について、PwC Japan有限責任監査法人により中間監査を受けております。

独立監査人の中間監査報告書

2024年2月2日

東京海上アセットマネジメント株式会社

取締役会 御中

PwC Japan有限責任監査法人

東京事務所

指定有限責任社員

業務執行社員

公認会計士 久保 直毅

中間監査意見

当監査法人は、金融商品取引法第193条の2第1項の規定に基づく監査証明を行うため、「ファンドの経理状況」に掲げられている東京海上セレクション・バランス30の2023年6月21日から2023年12月20日までの中間計算期間の中間財務諸表、すなわち、中間貸借対照表、中間損益及び剰余金計算書並びに中間注記表について中間監査を行った。

当監査法人は、上記の中間財務諸表が、我が国において一般に公正妥当と認められる中間財務諸表の作成基準に準拠して、東京海上セレクション・バランス30の2023年12月20日現在の信託財産の状態及び同日をもって終了する中間計算期間（2023年6月21日から2023年12月20日まで）の損益の状況に関する有用な情報を表示しているものと認める。

中間監査意見の根拠

当監査法人は、我が国において一般に公正妥当と認められる中間監査の基準に準拠して中間監査を行った。中間監査の基準における当監査法人の責任は、「中間財務諸表監査における監査人の責任」に記載されている。当監査法人は、我が国における職業倫理に関する規定に従って、東京海上アセットマネジメント株式会社及びファンドから独立しており、また、監査人としてのその他の倫理上の責任を果たしている。当監査法人は、中間監査の意見表明の基礎となる十分かつ適切な監査証拠を入手したと判断している。

中間財務諸表に対する経営者の責任

経営者の責任は、我が国において一般に公正妥当と認められる中間財務諸表の作成基準に準拠して中間財務諸表を作成し有用な情報を表示することにある。これには、不正又は誤謬による重要な虚偽表示のない中間財務諸表を作成し有用な情報を表示するために経営者が必要と判断した内部統制を整備及び運用することが含まれる。

中間財務諸表を作成するに当たり、経営者は、継続企業の前提に基づき中間財務諸表を作成することが適切であるかどうかを評価し、我が国において一般に公正妥当と認められる中間財務諸表の作成基準に基づいて継続企業に関する事項を開示する必要がある場合には当該事項を開示する責任がある。

中間財務諸表監査における監査人の責任

監査人の責任は、監査人が実施した中間監査に基づいて、全体として中間財務諸表の有用な情報の表示に関して投資者の判断を損なうような重要な虚偽表示がないかどうかの合理的な保証を得て、中間監査報告書において独立の立場から中間財務諸表に対する意見を表明することにある。虚偽表示は、不正又は誤謬により発生する可能性があり、個別に又は集計すると、中間財務諸表の利用者の意思決定に影響を与えると合理的に見込まれる場合に、重要性があると判断される。

監査人は、我が国において一般に公正妥当と認められる中間監査の基準に従って、中間監査の過程を通じて、職業的専門家としての判断を行い、職業的懐疑心を保持して以下を実施する。

- 不正又は誤謬による中間財務諸表の重要な虚偽表示リスクを識別し、評価する。また、重要な虚偽表示リスクに対応する中間監査手続を立案し、実施する。中間監査手続の選択及び適用は監査人の判断による。さらに、中間監査の意見表明の基礎となる十分かつ適切な監査証拠を入手する。なお、中間監査手続は、年度監査と比べて監査手続の一部が省略され、監査人の判断により、不正又は誤謬による中間財務諸表の重要な虚偽表示リスクの評価に基づいて、分析的手続等を中心とした監査手続に必要な応じて追加の監査手続が選択及び適用される。
- 中間財務諸表監査の目的は、内部統制の有効性について意見表明するためのものではないが、監査人は、リスク評価の実施に際して、状況に応じた適切な中間監査手続を立案するために、中間財務諸表の作成と有用な情報の表示に関連する内部統制を検討する。
- 経営者が採用した会計方針及びその適用方法並びに経営者によって行われた会計上の見積りの合理性及び関連する注記事項の妥当性を評価する。
- 経営者が継続企業を前提として中間財務諸表を作成することが適切であるかどうか、また、入手した監査証拠に基づき、継続企業の前提に重要な疑義を生じさせるような事象又は状況に関して重要な不確実性が認められるかど

うか結論付ける。継続企業の前提に関する重要な不確実性が認められる場合は、中間監査報告書において中間財務諸表の注記事項に注意を喚起すること、又は重要な不確実性に関する中間財務諸表の注記事項が適切でない場合は、中間財務諸表に対して除外事項付意見を表明することが求められている。監査人の結論は、中間監査報告書日までに入手した監査証拠に基づいているが、将来の事象や状況により、ファンドは継続企業として存続できなくなる可能性がある。

- ・ 中間財務諸表の表示及び注記事項が、我が国において一般に公正妥当と認められる中間財務諸表の作成基準に準拠しているかどうかとともに、関連する注記事項を含めた中間財務諸表の表示、構成及び内容、並びに中間財務諸表が基礎となる取引や会計事象に関して有用な情報を表示しているかどうかを評価する。

監査人は、経営者に対して、計画した中間監査の範囲とその実施時期、中間監査の実施過程で識別した内部統制の重要な不備を含む中間監査上の重要な発見事項、及び中間監査の基準で求められているその他の事項について報告を行う。

利害関係

東京海上アセットマネジメント株式会社及びファンドと当監査法人又は業務執行社員との間には、公認会計士法の規定により記載すべき利害関係はない。

以 上

(注) 1. 上記の中間監査報告書の原本は当社が別途保管しております。

2. XBRLデータは中間監査の対象には含まれていません。

中間財務諸表

東京海上セレクション・バランス30

(1) 【中間貸借対照表】

区 分	注記 番号	前期	当中間計算期間末
		2023年 6月20日現在	2023年12月20日現在
		金額 (円)	金額 (円)
資産の部			
流動資産			
コール・ローン		448,514,186	470,271,571
親投資信託受益証券		14,853,885,077	15,230,471,543
未収入金		81,318,432	84,871,738
流動資産合計		15,383,717,695	15,785,614,852
資産合計		15,383,717,695	15,785,614,852
負債の部			
流動負債			
未払解約金		9,389,293	7,368,716
未払受託者報酬		6,248,266	6,726,787
未払委託者報酬		67,949,818	73,153,726
未払利息		965	156
その他未払費用		246,064	247,416
流動負債合計		83,834,406	87,496,801
負債合計		83,834,406	87,496,801
純資産の部			
元本等			
元本	※1	7,493,195,219	7,620,412,335
剰余金			
中間剰余金又は中間欠損金 (△)		7,806,688,070	8,077,705,716
(分配準備積立金)		2,800,821,841	2,671,386,151
元本等合計		15,299,883,289	15,698,118,051
純資産合計		15,299,883,289	15,698,118,051
負債純資産合計		15,383,717,695	15,785,614,852

(2) 【中間損益及び剰余金計算書】

区 分	注記 番号	前中間計算期間	当中間計算期間
		自 2022年 6月21日 至 2022年12月20日	自 2023年 6月21日 至 2023年12月20日
		金額 (円)	金額 (円)
営業収益			
受取利息		785	1,331
有価証券売買等損益		△14,884,591	221,015,048
営業収益合計		△14,883,806	221,016,379
営業費用			
支払利息		108,050	105,764
受託者報酬		6,115,731	6,726,787
委託者報酬		66,508,547	73,153,726
その他費用		247,416	247,416
営業費用合計		72,979,744	80,233,693
営業利益又は営業損失 (△)		△87,863,550	140,782,686
経常利益又は経常損失 (△)		△87,863,550	140,782,686
中間純利益又は中間純損失 (△)		△87,863,550	140,782,686
一部解約に伴う中間純利益金額の分配額 又は一部解約に伴う中間純損失金額の分 配額 (△)		11,151,407	△6,063,712
期首剰余金又は期首欠損金 (△)		6,213,315,110	7,806,688,070
剰余金増加額又は欠損金減少額		501,539,926	496,828,616
中間一部解約に伴う剰余金増加額又は 欠損金減少額		—	—
中間追加信託に伴う剰余金増加額又は 欠損金減少額		501,539,926	496,828,616
剰余金減少額又は欠損金増加額		252,193,273	372,657,368
中間一部解約に伴う剰余金減少額又は 欠損金増加額		252,193,273	372,657,368
中間追加信託に伴う剰余金減少額又は 欠損金増加額		—	—
中間剰余金又は中間欠損金 (△)		6,363,646,806	8,077,705,716

(3) 【中間注記表】

(重要な会計方針に係る事項に関する注記)

区 分	当中間計算期間 自 2023年 6月21日 至 2023年12月20日
有価証券の評価基準及び評価方法	親投資信託受益証券 移動平均法に基づき、原則として時価で評価しております。時 価評価にあたっては、親投資信託受益証券の基準価額に基づい て評価しております。

(中間貸借対照表に関する注記)

区 分	前期 2023年 6月20日現在	当中間計算期間末 2023年12月20日現在
1. ※1 期首元本額	7,079,427,324円	7,493,195,219円
期中追加設定元本額	1,017,533,232円	485,094,411円
期中一部解約元本額	603,765,337円	357,877,295円
2. ※1 中間計算期間末日における受益権の総数	7,493,195,219口	7,620,412,335口

(中間損益及び剰余金計算書に関する注記)

前中間計算期間 自 2022年 6月21日 至 2022年12月20日	当中間計算期間 自 2023年 6月21日 至 2023年12月20日
該当事項はありません。	同 左

(金融商品に関する注記)

金融商品の時価等に関する事項

区 分	前期 2023年 6月20日現在	当中間計算期間末 2023年12月20日現在
1. 中間貸借対照表計上額、時価及びこれらの差額	時価で計上しているため、その差額ははありません。	同左
2. 時価の算定方法並びに有価証券及びデリバティブ取引に関する事項	(1)有価証券 (重要な会計方針に係る事項に関する注記)に記載しております。 (2)デリバティブ取引 該当事項はありません。 (3)有価証券及びデリバティブ取引以外の金融商品 有価証券及びデリバティブ取引以外の金融商品については、短期間で決済され、時価は帳簿価額と近似しているため、当該帳簿価額を時価としております。	(1)有価証券 同左 (2)デリバティブ取引 同左 (3)有価証券及びデリバティブ取引以外の金融商品 同左
3. 金融商品の時価等に関する事項についての補足説明	金融商品の時価の算定においては一定の前提条件等を採用しているため、異なる前提条件等によった場合、当該価額が異なることもあります。	同左

(1口当たり情報に関する注記)

前期 2023年 6月20日現在		当中間計算期間末 2023年12月20日現在	
1口当たり純資産額	2.0418円	1口当たり純資産額	2.0600円
(1万口当たり純資産額)	(20,418円)	(1万口当たり純資産額)	(20,600円)

独立監査人の中間監査報告書

2024年2月2日

東京海上アセットマネジメント株式会社

取締役会 御中

PwC Japan有限責任監査法人

東京事務所

指定有限責任社員

業務執行社員

公認会計士 久保 直毅

中間監査意見

当監査法人は、金融商品取引法第193条の2第1項の規定に基づく監査証明を行うため、「ファンドの経理状況」に掲げられている東京海上セレクション・バランス50の2023年6月21日から2023年12月20日までの中間計算期間の中間財務諸表、すなわち、中間貸借対照表、中間損益及び剰余金計算書並びに中間注記表について中間監査を行った。

当監査法人は、上記の中間財務諸表が、我が国において一般に公正妥当と認められる中間財務諸表の作成基準に準拠して、東京海上セレクション・バランス50の2023年12月20日現在の信託財産の状態及び同日をもって終了する中間計算期間（2023年6月21日から2023年12月20日まで）の損益の状況に関する有用な情報を表示しているものと認める。

中間監査意見の根拠

当監査法人は、我が国において一般に公正妥当と認められる中間監査の基準に準拠して中間監査を行った。中間監査の基準における当監査法人の責任は、「中間財務諸表監査における監査人の責任」に記載されている。当監査法人は、我が国における職業倫理に関する規定に従って、東京海上アセットマネジメント株式会社及びファンドから独立しており、また、監査人としてのその他の倫理上の責任を果たしている。当監査法人は、中間監査の意見表明の基礎となる十分かつ適切な監査証拠を入手したと判断している。

中間財務諸表に対する経営者の責任

経営者の責任は、我が国において一般に公正妥当と認められる中間財務諸表の作成基準に準拠して中間財務諸表を作成し有用な情報を表示することにある。これには、不正又は誤謬による重要な虚偽表示のない中間財務諸表を作成し有用な情報を表示するために経営者が必要と判断した内部統制を整備及び運用することが含まれる。

中間財務諸表を作成するに当たり、経営者は、継続企業的前提に基づき中間財務諸表を作成することが適切であるかどうかを評価し、我が国において一般に公正妥当と認められる中間財務諸表の作成基準に基づいて継続企業に関する事項を開示する必要がある場合には当該事項を開示する責任がある。

中間財務諸表監査における監査人の責任

監査人の責任は、監査人が実施した中間監査に基づいて、全体として中間財務諸表の有用な情報の表示に関して投資者の判断を損なうような重要な虚偽表示がないかどうかの合理的な保証を得て、中間監査報告書において独立の立場から中間財務諸表に対する意見を表明することにある。虚偽表示は、不正又は誤謬により発生する可能性があり、個別に又は集計すると、中間財務諸表の利用者の意思決定に影響を与えると合理的に見込まれる場合に、重要性があると判断される。

監査人は、我が国において一般に公正妥当と認められる中間監査の基準に従って、中間監査の過程を通じて、職業的専門家としての判断を行い、職業的懐疑心を保持して以下を実施する。

- 不正又は誤謬による中間財務諸表の重要な虚偽表示リスクを識別し、評価する。また、重要な虚偽表示リスクに対応する中間監査手続を立案し、実施する。中間監査手続の選択及び適用は監査人の判断による。さらに、中間監査の意見表明の基礎となる十分かつ適切な監査証拠を入手する。なお、中間監査手続は、年度監査と比べて監査手続の一部が省略され、監査人の判断により、不正又は誤謬による中間財務諸表の重要な虚偽表示リスクの評価に基づいて、分析的手続等を中心とした監査手続に必要な応じて追加の監査手続が選択及び適用される。
- 中間財務諸表監査の目的は、内部統制の有効性について意見表明するためのものではないが、監査人は、リスク評価の実施に際して、状況に応じた適切な中間監査手続を立案するために、中間財務諸表の作成と有用な情報の表示に関連する内部統制を検討する。
- 経営者が採用した会計方針及びその適用方法並びに経営者によって行われた会計上の見積りの合理性及び関連する注記事項の妥当性を評価する。
- 経営者が継続企業を前提として中間財務諸表を作成することが適切であるかどうか、また、入手した監査証拠に基づき、継続企業的前提に重要な疑義を生じさせるような事象又は状況に関して重要な不確実性が認められるかど

うか結論付ける。継続企業の前提に関する重要な不確実性が認められる場合は、中間監査報告書において中間財務諸表の注記事項に注意を喚起すること、又は重要な不確実性に関する中間財務諸表の注記事項が適切でない場合は、中間財務諸表に対して除外事項付意見を表明することが求められている。監査人の結論は、中間監査報告書日までに入手した監査証拠に基づいているが、将来の事象や状況により、ファンドは継続企業として存続できなくなる可能性がある。

- ・ 中間財務諸表の表示及び注記事項が、我が国において一般に公正妥当と認められる中間財務諸表の作成基準に準拠しているかどうかとともに、関連する注記事項を含めた中間財務諸表の表示、構成及び内容、並びに中間財務諸表が基礎となる取引や会計事象に関して有用な情報を表示しているかどうかを評価する。

監査人は、経営者に対して、計画した中間監査の範囲とその実施時期、中間監査の実施過程で識別した内部統制の重要な不備を含む中間監査上の重要な発見事項、及び中間監査の基準で求められているその他の事項について報告を行う。

利害関係

東京海上アセットマネジメント株式会社及びファンドと当監査法人又は業務執行社員との間には、公認会計士法の規定により記載すべき利害関係はない。

以 上

(注) 1. 上記の中間監査報告書の原本は当社が別途保管しております。

2. XBRLデータは中間監査の対象には含まれていません。

(1) 【中間貸借対照表】

区 分	注記 番号	前期	当中間計算期間末
		2023年 6月20日現在	2023年12月20日現在
		金額 (円)	金額 (円)
資産の部			
流動資産			
コール・ローン		1,050,607,386	1,128,258,866
親投資信託受益証券		35,252,419,977	36,377,071,567
未収入金		213,064,736	238,095,609
流動資産合計		36,516,092,099	37,743,426,042
資産合計		36,516,092,099	37,743,426,042
負債の部			
流動負債			
未払解約金		12,833,949	16,810,718
未払受託者報酬		14,496,452	16,028,159
未払委託者報酬		192,077,908	212,373,104
未払利息		2,261	374
その他未払費用		246,064	247,416
流動負債合計		219,656,634	245,459,771
負債合計		219,656,634	245,459,771
純資産の部			
元本等			
元本	※1	14,193,037,478	14,442,521,797
剰余金			
中間剰余金又は中間欠損金 (△)		22,103,397,987	23,055,444,474
(分配準備積立金)		10,456,543,713	10,047,656,313
元本等合計		36,296,435,465	37,497,966,271
純資産合計		36,296,435,465	37,497,966,271
負債純資産合計		36,516,092,099	37,743,426,042

(2) 【中間損益及び剰余金計算書】

区 分	注記 番号	前中間計算期間	当中間計算期間
		自 2022年 6月21日 至 2022年12月20日	自 2023年 6月21日 至 2023年12月20日
		金額 (円)	金額 (円)
営業収益			
受取利息		1,815	3,173
有価証券売買等損益		375,431,399	797,850,209
営業収益合計		375,433,214	797,853,382
営業費用			
支払利息		249,110	251,415
受託者報酬		14,110,530	16,028,159
委託者報酬		186,964,404	212,373,104
その他費用		247,416	247,416
営業費用合計		201,571,460	228,900,094
営業利益又は営業損失 (△)		173,861,754	568,953,288
経常利益又は経常損失 (△)		173,861,754	568,953,288
中間純利益又は中間純損失 (△)		173,861,754	568,953,288
一部解約に伴う中間純利益金額の分配額 又は一部解約に伴う中間純損失金額の分配額 (△)		41,839,579	△5,770,795
期首剰余金又は期首欠損金 (△)		16,744,420,261	22,103,397,987
剰余金増加額又は欠損金減少額		1,186,387,264	1,267,529,776
中間一部解約に伴う剰余金増加額又は 欠損金減少額		—	—
中間追加信託に伴う剰余金増加額又は 欠損金減少額		1,186,387,264	1,267,529,776
剰余金減少額又は欠損金増加額		619,782,043	890,207,372
中間一部解約に伴う剰余金減少額又は 欠損金増加額		619,782,043	890,207,372
中間追加信託に伴う剰余金減少額又は 欠損金増加額		—	—
中間剰余金又は中間欠損金 (△)		17,443,047,657	23,055,444,474

(3) 【中間注記表】

(重要な会計方針に係る事項に関する注記)

区 分	当中間計算期間 自 2023年 6月21日 至 2023年12月20日
有価証券の評価基準及び評価方法	親投資信託受益証券 移動平均法に基づき、原則として時価で評価しております。 時価評価にあたっては、親投資信託受益証券の基準価額に基づいて評価しております。

(中間貸借対照表に関する注記)

区 分	前期 2023年 6月20日現在	当中間計算期間末 2023年12月20日現在
1. ※1 期首元本額	13,564,117,158円	14,193,037,478円
期中追加設定元本額	1,691,026,225円	821,285,853円
期中一部解約元本額	1,062,105,905円	571,801,534円
2. ※1 中間計算期間末日における受益権の総数	14,193,037,478口	14,442,521,797口

(中間損益及び剰余金計算書に関する注記)

前中間計算期間 自 2022年 6月21日 至 2022年12月20日	当中間計算期間 自 2023年 6月21日 至 2023年12月20日
該当事項はありません。	同 左

(金融商品に関する注記)

金融商品の時価等に関する事項

区 分	前期 2023年 6月20日現在	当中間計算期間末 2023年12月20日現在
1. 中間貸借対照表計上額、時価及びこれらの差額	時価で計上しているため、その差額はありませぬ。	同左
2. 時価の算定方法並びに有価証券及びデリバティブ取引に関する事項	(1)有価証券 (重要な会計方針に係る事項に関する注記)に記載しております。 (2)デリバティブ取引 該当事項はありません。 (3)有価証券及びデリバティブ取引以外の金融商品 有価証券及びデリバティブ取引以外の金融商品については、短期間で決済され、時価は帳簿価額と近似しているため、当該帳簿価額を時価としております。	(1)有価証券 同左 (2)デリバティブ取引 同左 (3)有価証券及びデリバティブ取引以外の金融商品 同左
3. 金融商品の時価等に関する事項についての補足説明	金融商品の時価の算定においては一定の前提条件等を採用しているため、異なる前提条件等によつた場合、当該価額が異なることもあります。	同左

(1口当たり情報に関する注記)

前期 2023年 6月20日現在	当中間計算期間末 2023年12月20日現在
1口当たり純資産額 (1万口当たり純資産額)	2.5573円 25,573円)
1口当たり純資産額 (1万口当たり純資産額)	2.5964円 25,964円)

独立監査人の中間監査報告書

2024年2月2日

東京海上アセットマネジメント株式会社

取締役会 御中

PwC Japan有限責任監査法人

東京事務所

指定有限責任社員

業務執行社員

公認会計士 久保 直毅

中間監査意見

当監査法人は、金融商品取引法第193条の2第1項の規定に基づく監査証明を行うため、「ファンドの経理状況」に掲げられている東京海上セレクション・バランス70の2023年6月21日から2023年12月20日までの中間計算期間の中間財務諸表、すなわち、中間貸借対照表、中間損益及び剰余金計算書並びに中間注記表について中間監査を行った。

当監査法人は、上記の中間財務諸表が、我が国において一般に公正妥当と認められる中間財務諸表の作成基準に準拠して、東京海上セレクション・バランス70の2023年12月20日現在の信託財産の状態及び同日をもって終了する中間計算期間（2023年6月21日から2023年12月20日まで）の損益の状況に関する有用な情報を表示しているものと認める。

中間監査意見の根拠

当監査法人は、我が国において一般に公正妥当と認められる中間監査の基準に準拠して中間監査を行った。中間監査の基準における当監査法人の責任は、「中間財務諸表監査における監査人の責任」に記載されている。当監査法人は、我が国における職業倫理に関する規定に従って、東京海上アセットマネジメント株式会社及びファンドから独立しており、また、監査人としてのその他の倫理上の責任を果たしている。当監査法人は、中間監査の意見表明の基礎となる十分かつ適切な監査証拠を入手したと判断している。

中間財務諸表に対する経営者の責任

経営者の責任は、我が国において一般に公正妥当と認められる中間財務諸表の作成基準に準拠して中間財務諸表を作成し有用な情報を表示することにある。これには、不正又は誤謬による重要な虚偽表示のない中間財務諸表を作成し有用な情報を表示するために経営者が必要と判断した内部統制を整備及び運用することが含まれる。

中間財務諸表を作成するに当たり、経営者は、継続企業の前提に基づき中間財務諸表を作成することが適切であるかどうかを評価し、我が国において一般に公正妥当と認められる中間財務諸表の作成基準に基づいて継続企業に関する事項を開示する必要がある場合には当該事項を開示する責任がある。

中間財務諸表監査における監査人の責任

監査人の責任は、監査人が実施した中間監査に基づいて、全体として中間財務諸表の有用な情報の表示に関して投資者の判断を損なうような重要な虚偽表示がないかどうかの合理的な保証を得て、中間監査報告書において独立の立場から中間財務諸表に対する意見を表明することにある。虚偽表示は、不正又は誤謬により発生する可能性があり、個別に又は集計すると、中間財務諸表の利用者の意思決定に影響を与えると合理的に見込まれる場合に、重要性があると判断される。

監査人は、我が国において一般に公正妥当と認められる中間監査の基準に従って、中間監査の過程を通じて、職業的専門家としての判断を行い、職業的懐疑心を保持して以下を実施する。

- 不正又は誤謬による中間財務諸表の重要な虚偽表示リスクを識別し、評価する。また、重要な虚偽表示リスクに対応する中間監査手続を立案し、実施する。中間監査手続の選択及び適用は監査人の判断による。さらに、中間監査の意見表明の基礎となる十分かつ適切な監査証拠を入手する。なお、中間監査手続は、年度監査と比べて監査手続の一部が省略され、監査人の判断により、不正又は誤謬による中間財務諸表の重要な虚偽表示リスクの評価に基づいて、分析的手続等を中心とした監査手続に必要な応じて追加の監査手続が選択及び適用される。
- 中間財務諸表監査の目的は、内部統制の有効性について意見表明するためのものではないが、監査人は、リスク評価の実施に際して、状況に応じた適切な中間監査手続を立案するために、中間財務諸表の作成と有用な情報の表示に関連する内部統制を検討する。
- 経営者が採用した会計方針及びその適用方法並びに経営者によって行われた会計上の見積りの合理性及び関連する注記事項の妥当性を評価する。
- 経営者が継続企業を前提として中間財務諸表を作成することが適切であるかどうか、また、入手した監査証拠に基づき、継続企業の前提に重要な疑義を生じさせるような事象又は状況に関して重要な不確実性が認められるかど

うか結論付ける。継続企業の前提に関する重要な不確実性が認められる場合は、中間監査報告書において中間財務諸表の注記事項に注意を喚起すること、又は重要な不確実性に関する中間財務諸表の注記事項が適切でない場合は、中間財務諸表に対して除外事項付意見を表明することが求められている。監査人の結論は、中間監査報告書日までに入手した監査証拠に基づいているが、将来の事象や状況により、ファンドは継続企業として存続できなくなる可能性がある。

- ・ 中間財務諸表の表示及び注記事項が、我が国において一般に公正妥当と認められる中間財務諸表の作成基準に準拠しているかどうかとともに、関連する注記事項を含めた中間財務諸表の表示、構成及び内容、並びに中間財務諸表が基礎となる取引や会計事象に関して有用な情報を表示しているかどうかを評価する。

監査人は、経営者に対して、計画した中間監査の範囲とその実施時期、中間監査の実施過程で識別した内部統制の重要な不備を含む中間監査上の重要な発見事項、及び中間監査の基準で求められているその他の事項について報告を行う。

利害関係

東京海上アセットマネジメント株式会社及びファンドと当監査法人又は業務執行社員との間には、公認会計士法の規定により記載すべき利害関係はない。

以 上

(注) 1. 上記の中間監査報告書の原本は当社が別途保管しております。

2. XBRLデータは中間監査の対象には含まれていません。

東京海上セレクション・バランス70

(1) 【中間貸借対照表】

区 分	注記 番号	前期	当中間計算期間末
		2023年 6月20日現在	2023年12月20日現在
		金額 (円)	金額 (円)
資産の部			
流動資産			
コール・ローン		771, 271, 067	850, 330, 249
親投資信託受益証券		26, 168, 882, 677	27, 291, 591, 844
未収入金		203, 004, 050	209, 971, 599
流動資産合計		27, 143, 157, 794	28, 351, 893, 692
資産合計		27, 143, 157, 794	28, 351, 893, 692
負債の部			
流動負債			
未払解約金		36, 925, 050	20, 556, 883
未払受託者報酬		10, 510, 625	11, 948, 783
未払委託者報酬		161, 600, 793	183, 712, 489
未払利息		1, 660	282
その他未払費用		246, 064	247, 416
流動負債合計		209, 284, 192	216, 465, 853
負債合計		209, 284, 192	216, 465, 853
純資産の部			
元本等			
元本	※1	8, 774, 190, 504	8, 988, 577, 882
剰余金			
中間剰余金又は中間欠損金 (△)		18, 159, 683, 098	19, 146, 849, 957
(分配準備積立金)		8, 582, 221, 056	8, 146, 854, 593
元本等合計		26, 933, 873, 602	28, 135, 427, 839
純資産合計		26, 933, 873, 602	28, 135, 427, 839
負債純資産合計		27, 143, 157, 794	28, 351, 893, 692

(2) 【中間損益及び剰余金計算書】

区 分	注記 番号	前中間計算期間	当中間計算期間
		自 2022年 6月21日 至 2022年12月20日	自 2023年 6月21日 至 2023年12月20日
		金額 (円)	金額 (円)
営業収益			
受取利息		1, 295	2, 367
有価証券売買等損益		553, 318, 594	743, 348, 793
営業収益合計		553, 319, 889	743, 351, 160
営業費用			
支払利息		178, 515	186, 978
受託者報酬		10, 111, 666	11, 948, 783
委託者報酬		155, 466, 867	183, 712, 489
その他費用		247, 416	247, 416
営業費用合計		166, 004, 464	196, 095, 666
営業利益又は営業損失 (△)		387, 315, 425	547, 255, 494
経常利益又は経常損失 (△)		387, 315, 425	547, 255, 494
中間純利益又は中間純損失 (△)		387, 315, 425	547, 255, 494
一部解約に伴う中間純利益金額の分配額 又は一部解約に伴う中間純損失金額の分配額 (△)		53, 284, 076	△1, 325, 116
期首剰余金又は期首欠損金 (△)		13, 032, 395, 509	18, 159, 683, 098
剰余金増加額又は欠損金減少額		1, 084, 650, 355	1, 394, 410, 917
中間一部解約に伴う剰余金増加額又は 欠損金減少額		—	—
中間追加信託に伴う剰余金増加額又は 欠損金減少額		1, 084, 650, 355	1, 394, 410, 917
剰余金減少額又は欠損金増加額		643, 040, 150	955, 824, 668
中間一部解約に伴う剰余金減少額又は 欠損金増加額		643, 040, 150	955, 824, 668
中間追加信託に伴う剰余金減少額又は 欠損金増加額		—	—
中間剰余金又は中間欠損金 (△)		13, 808, 037, 063	19, 146, 849, 957

(3) 【中間注記表】

(重要な会計方針に係る事項に関する注記)

区 分	当中間計算期間 自 2023年 6月21日 至 2023年12月20日
有価証券の評価基準及び評価方法	親投資信託受益証券 移動平均法に基づき、原則として時価で評価しております。 時価評価にあたっては、親投資信託受益証券の基準価額に基づいて評価しております。

(中間貸借対照表に関する注記)

区 分	前期 2023年 6月20日現在	当中間計算期間末 2023年12月20日現在
1. ※1 期首元本額	8,392,756,008円	8,774,190,504円
期中追加設定元本額	1,247,990,369円	676,352,459円
期中一部解約元本額	866,555,873円	461,965,081円
2. ※1 中間計算期間末日における受益権の総数	8,774,190,504口	8,988,577,882口

(中間損益及び剰余金計算書に関する注記)

前中間計算期間 自 2022年 6月21日 至 2022年12月20日	当中間計算期間 自 2023年 6月21日 至 2023年12月20日
該当事項はありません。	同 左

(金融商品に関する注記)

金融商品の時価等に関する事項

区 分	前期 2023年 6月20日現在	当中間計算期間末 2023年12月20日現在
1. 中間貸借対照表計上額、時価及びこれらの差額	時価で計上しているため、その差額はありません。	同左
2. 時価の算定方法並びに有価証券及びデリバティブ取引に関する事項	(1)有価証券 (重要な会計方針に係る事項に関する注記)に記載しております。 (2)デリバティブ取引 該当事項はありません。 (3)有価証券及びデリバティブ取引以外の金融商品 有価証券及びデリバティブ取引以外の金融商品については、短期間で決済され、時価は帳簿価額と近似しているため、当該帳簿価額を時価としております。	(1)有価証券 同左 (2)デリバティブ取引 同左 (3)有価証券及びデリバティブ取引以外の金融商品 同左
3. 金融商品の時価等に関する事項についての補足説明	金融商品の時価の算定においては一定の前提条件等を採用しているため、異なる前提条件等によった場合、当該価額が異なることもあります。	同左

(1口当たり情報に関する注記)

前期 2023年 6月20日現在	当中間計算期間末 2023年12月20日現在
1口当たり純資産額 (1万口当たり純資産額)	3.0697円 30,697円)
1口当たり純資産額 (1万口当たり純資産額)	3.1301円 31,301円)

(ご参考)

東京海上セレクション・バランス30、東京海上セレクション・バランス50、東京海上セレクション・バランス70は、「TMA日本株アクティブマザーファンド」、「TMA日本債券マザーファンド」、「TMA外国株式マザーファンド」、「TMA外国債券マザーファンド」を主要な投資対象としており、中間貸借対照表の資産の部に計上された「親投資信託受益証券」はすべて同ファンドの受益証券です。なお、同ファンドの状況は次のとおりです。

なお、以下に記載した情報は監査の対象ではありません。

「TMA日本株アクティブマザーファンド」の状況

(1) 貸借対照表

		2023年 6月20日現在	2023年12月20日現在
区 分	注記 番号	金額 (円)	金額 (円)
資産の部			
流動資産			
金銭信託		214,492	186,222
コール・ローン		1,117,350,049	967,783,267
株式		92,965,002,650	94,279,993,430
未収入金		180,738,290	930,704,127
未収配当金		475,949,400	6,443,250
流動資産合計		94,739,254,881	96,185,110,296
資産合計		94,739,254,881	96,185,110,296
負債の部			
流動負債			
未払金		184,046,914	916,059,935
未払解約金		600,330,206	589,458,736
未払利息		2,404	321
流動負債合計		784,379,524	1,505,518,992
負債合計		784,379,524	1,505,518,992
純資産の部			
元本等			
元本	※1	36,198,377,442	36,594,232,314
剰余金			
剰余金又は欠損金 (△)		57,756,497,915	58,085,358,990
元本等合計		93,954,875,357	94,679,591,304
純資産合計		93,954,875,357	94,679,591,304
負債純資産合計		94,739,254,881	96,185,110,296

(2) 注記表

(重要な会計方針に係る事項に関する注記)

区 分	自 2023年 6月21日 至 2023年12月20日
有価証券の評価基準及び評価方法	株式 移動平均法に基づき、原則として時価で評価しております。時価評価にあたっては、金融商品取引所等における最終相場（最終相場のないものについては、それに準ずる価額）、又は金融商品取引業者等から提示される気配相場に基づいて評価しております。

(貸借対照表に関する注記)

区 分	2023年 6月20日現在	2023年12月20日現在
1. ※1 本書における開示対象ファンドの期首における当該親投資信託の元本額	36,377,398,215円	36,198,377,442円
同期中における追加設定元本額	6,296,242,322円	3,238,406,690円
同期中における一部解約元本額	6,475,263,095円	2,842,551,818円
同中間期末における元本額	36,198,377,442円	36,594,232,314円
元本の内訳*		
日本株アクティブファンド<適格機関投資家限定>	113,153,120円	125,924,153円
東京海上セレクション・日本株式	15,887,956,220円	16,075,834,396円
東京海上セレクション・バランス30	1,241,201,463円	1,190,525,746円
東京海上セレクション・バランス50	5,083,579,682円	4,993,776,097円
東京海上セレクション・バランス70	5,321,018,887円	5,371,248,973円
東京海上・年金運用型戦略ファンド（年1回決算型）	190,017,893円	256,814,235円
TMAバランス25VA〈適格機関投資家限定〉	9,957,618円	9,215,948円
TMAバランス50VA〈適格機関投資家限定〉	21,303,873円	19,313,572円
TMAバランス75VA〈適格機関投資家限定〉	2,543,201円	2,516,670円
東京海上・日本株式GARP<適格機関投資家限定>	8,327,645,485円	8,549,062,524円
計	36,198,377,442円	36,594,232,314円
2. ※1 本書における開示対象ファンドの中間計算期間末日における当該親投資信託の受益権の総数	36,198,377,442口	36,594,232,314口

(注) *は当該親投資信託受益証券を投資対象とする証券投資信託ごとの元本額

(金融商品に関する注記)

金融商品の時価等に関する事項

区 分	2023年 6月20日現在	2023年12月20日現在
1. 貸借対照表計上額、時価及びこれらの差額	時価で計上しているため、その差額はありません。	同左
2. 時価の算定方法並びに有価証券及びデリバティブ取引に関する事項	(1)有価証券 (重要な会計方針に係る事項に関する注記)に記載しております。 (2)デリバティブ取引 該当事項はありません。 (3)有価証券及びデリバティブ取引以外の金融商品 有価証券及びデリバティブ取引以外の金融商品については、短期間で決済され、時価は帳簿価額と近似しているため、当該帳簿価額を時価としております。	(1)有価証券 同左 (2)デリバティブ取引 同左 (3)有価証券及びデリバティブ取引以外の金融商品 同左
3. 金融商品の時価等に関する事項についての補足説明	金融商品の時価の算定においては一定の前提条件等を採用しているため、異なる前提条件等によった場合、当該価額が異なることもあります。	同左

(1口当たり情報に関する注記)

2023年 6月20日現在		2023年12月20日現在	
1口当たり純資産額	2,5956円	1口当たり純資産額	2,5873円
(1万口当たり純資産額)	25,956円)	(1万口当たり純資産額)	25,873円)

「TMA日本債券マザーファンド」の状況

(1) 貸借対照表

区 分	注記 番号	2023年 6月20日現在	2023年12月20日現在
		金額 (円)	金額 (円)
資産の部			
流動資産			
預金		1,538,000	4,107,000
コール・ローン		421,143,644	654,102,480
国債証券		44,838,922,550	47,264,294,700
地方債証券		401,700,000	—
社債券		35,928,003,977	33,978,478,716
未収入金		2,722,962,500	5,162,530,420
未収利息		71,672,471	73,176,837

前払金	—	15,520,000
前払費用	13,528,161	19,350,576
差入委託証拠金	—	25,063,259
流動資産合計	84,399,471,303	87,196,623,988
資産合計	84,399,471,303	87,196,623,988
負債の部		
流動負債		
派生商品評価勘定	—	28,815,840
未払金	2,516,561,050	5,159,164,400
未払解約金	285,540,682	229,055,128
未払利息	906	217
流動負債合計	2,802,102,638	5,417,035,585
負債合計	2,802,102,638	5,417,035,585
純資産の部		
元本等		
元本	※1 59,298,643,500	60,239,794,942
剰余金		
剰余金又は欠損金 (△)	22,298,725,165	21,539,793,461
元本等合計	81,597,368,665	81,779,588,403
純資産合計	81,597,368,665	81,779,588,403
負債純資産合計	84,399,471,303	87,196,623,988

(2) 注記表

(重要な会計方針に係る事項に関する注記)

区 分	自 2023年 6月21日 至 2023年12月20日
1. 有価証券の評価基準及び評価方法	国債証券、地方債証券及び社債券 個別法に基づき、原則として時価で評価しております。時価評価にあたっては、金融商品取引業者、銀行等の提示する価額（但し、売気配相場は使用しない）、価格情報会社の提供する価額又は日本証券業協会発表の売買参考統計値（平均値）等で評価しております。
2. デリバティブ等の評価基準及び評価方法	先物取引 個別法に基づき、原則として時価で評価しております。時価評価にあたっては、原則として、計算日に知りうる直近の日の主たる取引所の発表する清算値段又は最終相場によっております。

(貸借対照表に関する注記)

区 分	2023年 6月20日現在	2023年12月20日現在
1. ※1 本書における開示対象ファンドの期首における当該親投資信託の元本額	62,982,483,053円	59,298,643,500円
同期中における追加設定元本額	12,198,021,002円	7,230,052,711円
同期中における一部解約元本額	15,881,860,555円	6,288,901,269円

同中間期末における元本額	59,298,643,500円	60,239,794,942円
元本の内訳*		
東京海上セレクション・バランス30	5,104,547,979円	5,461,171,420円
東京海上セレクション・バランス50	6,864,294,479円	7,519,382,397円
東京海上セレクション・バランス70	1,862,872,379円	2,096,520,886円
東京海上セレクション・日本債券	11,437,398,585円	11,258,339,371円
東京海上・日本債券オープン（野村SMA向け）	5,182,381,502円	5,098,701,125円
東京海上・日本債券オープン（野村SMA・EW向け）	28,272,756,370円	28,118,274,896円
東京海上・年金運用型戦略ファンド（年1回決算型）	332,739,767円	500,801,824円
TMAバランス25VA〈適格機関投資家限定〉	104,557,533円	107,939,991円
TMAバランス50VA〈適格機関投資家限定〉	74,599,621円	75,389,044円
TMAバランス75VA〈適格機関投資家限定〉	2,969,777円	3,273,988円
東京海上・日本債券オープンF（適格機関投資家専用）	59,525,508円	—円
計	59,298,643,500円	60,239,794,942円
2. ※1 本書における開示対象ファンドの中間計算期間末日における当該親投資信託の受益権の総数	59,298,643,500口	60,239,794,942口

(注) *は当該親投資信託受益証券を投資対象とする証券投資信託ごとの元本額

(金融商品に関する注記)

金融商品の時価等に関する事項

区 分	2023年 6月20日現在	2023年12月20日現在
1. 貸借対照表計上額、時価及びこれらの差額	時価で計上しているため、その差額はありません。	同左
2. 時価の算定方法並びに有価証券及びデリバティブ取引に関する事項	<p>(1) 有価証券 （重要な会計方針に係る事項に関する注記）に記載しております。</p> <p>(2) デリバティブ取引 該当事項はありません。</p> <p>(3) 有価証券及びデリバティブ取引以外の金融商品 有価証券及びデリバティブ取引以外の金融商品については、短期間で決済され、時価は帳簿価額と近似しているた</p>	<p>(1) 有価証券 同左</p> <p>(2) デリバティブ取引 （デリバティブ取引等に関する注記）に記載しております。</p> <p>(3) 有価証券及びデリバティブ取引以外の金融商品 同左</p>

	め、当該帳簿価額を時価としております。	
3. 金融商品の時価等に関する事項についての補足説明	金融商品の時価の算定においては一定の前提条件等を採用しているため、異なる前提条件等によった場合、当該価額が異なることもあります。	金融商品の時価の算定においては一定の前提条件等を採用しているため、異なる前提条件等によった場合、当該価額が異なることもあります。また、デリバティブ取引に関する契約額等は、あくまでもデリバティブ取引における名目的な契約額又は計算上の想定元本であり、当該金額自体がデリバティブ取引のリスクの大きさを示すものではありません。

(デリバティブ取引等に関する注記)

取引の時価等に関する事項

債券関連

(2023年6月20日現在) 現在

該当事項はありません。

(2023年12月20日現在)

(単位：円)

区 分	種 類	契約額等		時 価	評価損益
			うち 1年超		
市場取引	債券先物取引				
	売建	2,323,520,000	—	2,352,320,000	△28,800,000
	長期国債標準物先物	2,323,520,000	—	2,352,320,000	△28,800,000
	合 計	2,323,520,000	—	2,352,320,000	△28,800,000

(注)1. 時価の算定方法

債券先物取引の時価については、以下のように評価しております。

原則として本書における開示対象ファンドの中間計算期間末日に知りうる直近の日の主たる取引所の発表する清算値段又は最終相場で評価しております。このような時価が発表されていない場合には、同中間計算期間末日に最も近い最終相場や気配値等、原則に準ずる方法で評価しております。

- 債券先物取引の残高は、契約額ベースで表示しております。
- 契約額等には手数料相当額を含んでおりません。
- 契約額等及び時価の合計欄の金額は、各々の合計金額であります。

(1口当たり情報に関する注記)

2023年 6月20日現在		2023年12月20日現在	
1口当たり純資産額	1.3760円	1口当たり純資産額	1.3576円
(1万口当たり純資産額)	13,760円)	(1万口当たり純資産額)	13,576円)

「TMA外国株式マザーファンド」の状況

(1) 貸借対照表

区 分	注記 番号	2023年 6月20日現在	2023年12月20日現在
		金額 (円)	金額 (円)
資産の部			
流動資産			
預金		175,436,022	371,681,138
コール・ローン		1,349,633,141	1,899,996,318
株式		63,115,779,708	69,666,459,483
未収配当金		47,272,622	31,466,881
流動資産合計		64,688,121,493	71,969,603,820
資産合計		64,688,121,493	71,969,603,820
負債の部			
流動負債			
未払解約金		533,407,750	634,515,972
未払利息		2,904	630
流動負債合計		533,410,654	634,516,602
負債合計		533,410,654	634,516,602
純資産の部			
元本等			
元本	※1	11,881,066,942	11,912,899,088
剰余金			
剰余金又は欠損金 (△)		52,273,643,897	59,422,188,130
元本等合計		64,154,710,839	71,335,087,218
純資産合計		64,154,710,839	71,335,087,218
負債純資産合計		64,688,121,493	71,969,603,820

(2) 注記表

(重要な会計方針に係る事項に関する注記)

区 分	自 2023年 6月21日 至 2023年12月20日
1. 有価証券の評価基準及び評価方法	株式 移動平均法に基づき、原則として時価で評価しております。時価評価にあたっては、金融商品取引所等における最終相場（最終相場のないものについては、それに準ずる価額）、又は金融商品取引業者等から提示される気配相場に基づいて評価しております。
2. デリバティブ等の評価基準及び評価方法	為替予約取引 個別法に基づき、原則として時価で評価しております。時価評価にあたっては、原則として本書における開示対象フ

	<p>ファンドの中間計算期間末日の対顧客先物売買相場において為替予約の受渡日の仲値が発表されている場合には当該仲値、受渡日の仲値が発表されていない場合には、発表されている受渡日に最も近い前後二つの日の仲値をもとに計算しております。</p>
3. その他財務諸表作成のための基礎となる事項	<p>外貨建取引等の処理基準</p> <p>外貨建取引については、「投資信託財産の計算に関する規則」（平成12年総理府令第133号）第60条に基づき、取引発生時の外国通貨の額をもって記録する方法を採用しております。但し、同第61条に基づき、外国通貨の売却時において、当該外国通貨に加えて、外貨建資産等の外貨基金勘定及び外貨建各損益勘定の前日の外貨建純資産額に対する当該売却外国通貨の割合相当額を当該外国通貨の売却時の外国為替相場等で円換算し、前日の外貨基金勘定に対する円換算した外貨基金勘定の割合相当の邦貨建資産等の外国投資勘定と、円換算した外貨基金勘定を相殺した差額を為替差損益とする計理処理を採用しております。</p>

(貸借対照表に関する注記)

区 分	2023年 6月20日現在	2023年12月20日現在
1. ※1 本書における開示対象ファンドの期首における当該親投資信託の元本額	12,064,955,052円	11,881,066,942円
同期中における追加設定元本額	2,100,784,693円	1,039,505,244円
同期中における一部解約元本額	2,284,672,803円	1,007,673,098円
同中間期末における元本額	11,881,066,942円	11,912,899,088円
元本の内訳*		
東京海上セレクション・外国株式	9,484,340,222円	9,616,335,826円
東京海上セレクション・バランス30	288,640,317円	264,364,174円
東京海上セレクション・バランス50	1,013,577,658円	950,449,431円
東京海上セレクション・バランス70	990,368,211円	954,012,646円
東京海上・年金運用型戦略ファンド（年1回決算型）	88,414,922円	113,950,440円
TMAバランス25VA〈適格機関投資家限定〉	4,630,336円	4,092,989円
TMAバランス50VA〈適格機関投資家限定〉	9,911,497円	8,576,220円
TMAバランス75VA〈適格機関投資家限定〉	1,183,779円	1,117,362円
計	11,881,066,942円	11,912,899,088円
2. ※1 本書における開示対象ファンドの中間計算期間末日における当該親投資信託の受益権の総数	11,881,066,942口	11,912,899,088口

(注) *は当該親投資信託受益証券を投資対象とする証券投資信託ごとの元本額

(金融商品に関する注記)

金融商品の時価等に関する事項

区 分	2023年 6月20日現在	2023年12月20日現在
1. 貸借対照表計上額、時価及びこれらの差額	時価で計上しているため、その差額はありません。	同左
2. 時価の算定方法並びに有価証券及びデリバティブ取引に関する事項	(1)有価証券 (重要な会計方針に係る事項に関する注記)に記載しております。 (2)デリバティブ取引 (デリバティブ取引等に関する注記)に記載しております。 (3)有価証券及びデリバティブ取引以外の金融商品 有価証券及びデリバティブ取引以外の金融商品については、短期間で決済され、時価は帳簿価額と近似しているため、当該帳簿価額を時価としております。	(1)有価証券 同左 (2)デリバティブ取引 同左 (3)有価証券及びデリバティブ取引以外の金融商品 同左
3. 金融商品の時価等に関する事項についての補足説明	金融商品の時価の算定においては一定の前提条件等を採用しているため、異なる前提条件等によった場合、当該価額が異なることもあります。また、デリバティブ取引に関する契約額等は、あくまでもデリバティブ取引における名目的な契約額又は計算上の想定元本であり、当該金額自体がデリバティブ取引のリスクの大きさを示すものではありません。	同左

(デリバティブ取引等に関する注記)

取引の時価等に関する事項

(2023年6月20日現在)

該当事項はありません。

(2023年12月20日現在)

該当事項はありません。

(1口当たり情報に関する注記)

2023年 6月20日現在		2023年12月20日現在	
1口当たり純資産額	5,3997円	1口当たり純資産額	5,9881円
(1万口当たり純資産額)	(53,997円)	(1万口当たり純資産額)	(59,881円)

「TMA外国債券マザーファンド」の状況

(1) 貸借対照表

区 分	注記 番号	2023年 6月20日現在	2023年12月20日現在
		金額 (円)	金額 (円)
資産の部			
流動資産			
預金		55,781,735	63,828,837
コール・ローン		285,235,441	282,604,108
国債証券		29,371,125,692	31,373,038,375
未収入金		252,395,078	47,623,329
未収利息		148,708,902	199,948,509
前払費用		43,860,700	39,374,216
流動資産合計		30,157,107,548	32,006,417,374
資産合計		30,157,107,548	32,006,417,374
負債の部			
流動負債			
未払金		277,694,371	43,550,972
未払解約金		187,897,825	208,593,744
未払利息		613	93
流動負債合計		465,592,809	252,144,809
負債合計		465,592,809	252,144,809
純資産の部			
元本等			
元本	※1	11,205,436,529	11,384,876,031
剰余金			
剰余金又は欠損金 (△)		18,486,078,210	20,369,396,534
元本等合計		29,691,514,739	31,754,272,565
純資産合計		29,691,514,739	31,754,272,565
負債純資産合計		30,157,107,548	32,006,417,374

(2) 注記表

(重要な会計方針に係る事項に関する注記)

区 分	自 2023年 6月21日 至 2023年12月20日
1. 有価証券の評価基準及び評価方法	<p>国債証券</p> <p>個別法に基づき、原則として時価で評価しております。時価評価にあたっては、金融商品取引業者、銀行等の提示する価額（但し、売気配相場は使用しない）、又は価格情報会社の提供する価額で評価しております。</p>

2. デリバティブ等の評価基準及び評価方法	<p>為替予約取引</p> <p>個別法に基づき、原則として時価で評価しております。時価評価にあたっては、原則として本書における開示対象ファンドの中間計算期間末日の対顧客先物売買相場において為替予約の受渡日の仲値が発表されている場合には当該仲値、受渡日の仲値が発表されていない場合には、発表されている受渡日に最も近い前後二つの日の仲値をもとに計算しております。</p>
3. その他財務諸表作成のための基礎となる事項	<p>外貨建取引等の処理基準</p> <p>外貨建取引については、「投資信託財産の計算に関する規則」（平成12年総理府令第133号）第60条に基づき、取引発生時の外国通貨の額をもって記録する方法を採用しております。但し、同第61条に基づき、外国通貨の売却時において、当該外国通貨に加えて、外貨建資産等の外貨基金勘定及び外貨建各損益勘定の前日の外貨建純資産額に対する当該売却外国通貨の割合相当額を当該外国通貨の売却時の外国為替相場等で円換算し、前日の外貨基金勘定に対する円換算した外貨基金勘定の割合相当の邦貨建資産等の外国投資勘定と、円換算した外貨基金勘定を相殺した差額を為替差損益とする計理処理を採用しております。</p>

(貸借対照表に関する注記)

区 分	2023年 6月20日現在	2023年12月20日現在
1. ※1 本書における開示対象ファンドの期首における当該親投資信託の元本額	10,667,945,705円	11,205,436,529円
同期中における追加設定元本額	2,141,901,763円	1,077,856,337円
同期中における一部解約元本額	1,604,410,939円	898,416,835円
同中間期末における元本額	11,205,436,529円	11,384,876,031円
元本の内訳*		
東京海上セレクション・外国債券	5,505,633,321円	5,567,686,068円
東京海上セレクション・バランス30	1,150,995,744円	1,130,467,106円
東京海上セレクション・バランス50	2,694,341,274円	2,709,370,032円
東京海上セレクション・バランス70	1,678,168,258円	1,733,686,899円
東京海上・年金運用型戦略ファンド（年1回決算型）	176,297,932円	243,665,926円
計	11,205,436,529円	11,384,876,031円
2. ※1 本書における開示対象ファンドの中間計算期間末日における当該親投資信託の受益権の総数	11,205,436,529口	11,384,876,031口

(注) *は当該親投資信託受益証券を投資対象とする証券投資信託ごとの元本額

(金融商品に関する注記)

金融商品の時価等に関する事項

区 分	2023年 6月20日現在	2023年12月20日現在
1. 貸借対照表計上額、時価及びこれらの差額	時価で計上しているため、その差額はありません。	同左
2. 時価の算定方法並びに有価証券及びデリバティブ取引に関する事項	<p>(1)有価証券 (重要な会計方針に係る事項に関する注記)に記載しております。</p> <p>(2)デリバティブ取引 (デリバティブ取引等に関する注記)に記載しております。</p> <p>(3)有価証券及びデリバティブ取引以外の金融商品 有価証券及びデリバティブ取引以外の金融商品については、短期間で決済され、時価は帳簿価額と近似しているため、当該帳簿価額を時価としております。</p>	<p>(1)有価証券 同左</p> <p>(2)デリバティブ取引 同左</p> <p>(3)有価証券及びデリバティブ取引以外の金融商品 同左</p>
3. 金融商品の時価等に関する事項についての補足説明	金融商品の時価の算定においては一定の前提条件等を採用しているため、異なる前提条件等によった場合、当該価額が異なることもあります。また、デリバティブ取引に関する契約額等は、あくまでもデリバティブ取引における名目的な契約額又は計算上の想定元本であり、当該金額自体がデリバティブ取引のリスクの大きさを示すものではありません。	同左

(デリバティブ取引等に関する注記)

取引の時価等に関する事項

(2023年6月20日現在)

該当事項はありません。

(2023年12月20日現在)

該当事項はありません。

(1口当たり情報に関する注記)

2023年 6月20日現在		2023年12月20日現在	
1口当たり純資産額	2,649円	1口当たり純資産額	2,789円
(1万口当たり純資産額)	(26,497円)	(1万口当たり純資産額)	(27,892円)

2【ファンドの現況】

【純資産額計算書】

東京海上セレクション・バランス30

2023年12月29日 現在

種類	金額
I 資産総額	15,628,023,700 円
II 負債総額	11,311,528 円
III 純資産総額 (I - II)	15,616,712,172 円
IV 発行済数量	7,612,228,006 口
V 1 単位当たり純資産額 (III / IV)	2.0515 円

東京海上セレクション・バランス50

2023年12月29日 現在

種類	金額
I 資産総額	37,439,499,082 円
II 負債総額	40,070,609 円
III 純資産総額 (I - II)	37,399,428,473 円
IV 発行済数量	14,433,564,840 口
V 1 単位当たり純資産額 (III / IV)	2.5911 円

東京海上セレクション・バランス70

2023年12月29日 現在

種類	金額
I 資産総額	28,160,736,260 円
II 負債総額	37,256,429 円
III 純資産総額 (I - II)	28,123,479,831 円
IV 発行済数量	8,984,526,535 口
V 1 単位当たり純資産額 (III / IV)	3.1302 円

(ご参考：親投資信託の現況)

TMA日本株アクティブマザーファンド

2023年12月29日 現在

種類	金額
I 資産総額	95,535,407,879 円
II 負債総額	185,321,771 円
III 純資産総額 (I - II)	95,350,086,108 円
IV 発行済数量	36,556,277,653 口
V 1 単位当たり純資産額 (III / IV)	2.6083 円

TMA日本債券マザーファンド

2023年12月29日 現在

種類	金額
I 資産総額	82,659,481,233 円
II 負債総額	1,235,333,885 円
III 純資産総額 (I - II)	81,424,147,348 円
IV 発行済数量	60,426,851,925 口
V 1 単位当たり純資産額 (III/IV)	1.3475 円

TMA外国株式マザーファンド

2023年12月29日 現在

種類	金額
I 資産総額	70,774,010,956 円
II 負債総額	94,936,183 円
III 純資産総額 (I - II)	70,679,074,773 円
IV 発行済数量	11,927,716,598 口
V 1 単位当たり純資産額 (III/IV)	5.9256 円

TMA外国債券マザーファンド

2023年12月29日 現在

種類	金額
I 資産総額	31,862,016,268 円
II 負債総額	195,891,230 円
III 純資産総額 (I - II)	31,666,125,038 円
IV 発行済数量	11,403,594,255 口
V 1 単位当たり純資産額 (III/IV)	2.7769 円

第4【内国投資信託受益証券事務の概要】

ファンドの受益権は、振替受益権となり、委託会社は、この信託の受益権を取り扱う振替機関が社振法の規定により主務大臣の指定を取り消された場合または当該指定が効力を失った場合であって、当該振替機関の振替業を承継する者が存在しない場合その他やむを得ない事情がある場合を除き、当該振替受益権を表示する受益証券を発行しません。

1. 名義書換

該当事項はありません。

2. 受益者に対する特典

特典はありません。

3. 内国投資信託受益証券の譲渡制限の内容

譲渡制限はありません。

4. 受益権の譲渡

①受益者は、その保有する受益権を譲渡する場合には、当該受益者の譲渡の対象とする受益権が記載または記録されている振替口座簿にかかる振替機関等に振替の申請をするものとします。

②上記①の申請のある場合には、上記①の振替機関等は、当該譲渡にかかる譲渡人の保有する受益権の口数の減少および譲受人の保有する受益権の口数の増加につき、その備える振替口座簿に記載または記録するものとします。ただし、上記①の振替機関等が振替先口座を開設したものでない場合には、譲受人の振替先口座を開設した他の振替機関等（当該他の振替機関等の上位機関を含みます。）に社振法の規定にしたがい、譲受人の振替先口座に受益権の口数の増加の記載または記録が行われるよう通知するものとします。

③上記①の振替について、委託会社は、当該受益者の譲渡の対象とする受益権が記載または記録されている振替口座簿にかかる振替機関等と譲受人の振替先口座を開設した振替機関等が異なる場合等において、委託会社が必要と認めるときまたはやむを得ない事情があると判断したときは、振替停止日や振替停止期間を設けることができます。

5. 受益権の譲渡の対抗要件

受益権の譲渡は、振替口座簿への記載または記録によらなければ、委託会社および受託会社に対抗することができません。

6. 受益権の再分割

委託会社は、受託会社と協議のうえ、一定日現在の受益権を均等に再分割できるものとします。

7. 償還金

償還金は、償還日において振替機関等の振替口座簿に記載または記録されている受益者（償還日以前において一部解約が行われた受益権にかかる受益者を除きます。また、当該償還日以前に設定された受益権で取得申込代金支払前のため販売会社の名義で記載または記録されている受益権については原則として取得申込者として扱います。）にお支払いします。

8. 質権口記載又は記録の受益権の取り扱いについて

振替機関等の振替口座簿の質権口に記載または記録されている受益権にかかる収益分配金の支払い、一部解約の実行の請求の受付、一部解約金および償還金の支払い等については、約款の規定によるほか、民法その他の法令等にしたがって取り扱われます。

第三部【委託会社等の情報】

第1【委託会社等の概況】

1【委託会社等の概況】

2023年12月末日現在、資本金の額は20億円です。なお、会社の発行可能株式総数は160,000株であり、38,300株を発行済みです。

委託会社業務執行上重要な事項は、取締役会の決議をもって決定します。取締役の選任は株主総会において、議決権を行使することができる株主の3分の1以上を有する株主が出席し、その議決権の過半数をもってこれを行い、累積投票によらないものとします。取締役の任期は、選任後1年内に終了する事業年度のうち最終のものに関する定時株主総会の終結の時までとします。取締役会はその決議をもって、取締役中より代表取締役を選任します。

投資信託の投資運用の意思決定プロセスは以下の通りです。

- ①運用本部で運用計画案、収益配分方針案等の運用の基本方針案を作成します。
- ②運用の基本方針は、運用本部長を委員長とする投資政策委員会で投資環境見通し等をふまえて決定されます。
- ③決定された運用の基本方針に基づき、具体的運用計画を策定し、運用を行います。
- ④売買の執行はトレーディング部が行います。
- ⑤運用部門とは独立した運用リスク管理部門にて運用評価、ガイドライン遵守状況のチェックを行い、運用リスク管理部門担当役員を委員長としリスク管理部を事務局とする運用管理委員会に結果報告します。
- ⑥運用管理委員会から投資政策委員会へ運用評価、ガイドライン遵守状況がフィードバックされ次の基本方針決定に生かされます。

2【事業の内容及び営業の概況】

「投資信託及び投資法人に関する法律」に定める投資信託委託会社である委託会社は、証券投資信託の設定を行うとともに「金融商品取引法」に定める金融商品取引業者としてその運用（投資運用業）を行っています。また「金融商品取引法」に定める投資助言業務を行っています。

2023年12月末日現在、委託会社が運用を行っている証券投資信託（親投資信託を除きます。）は次の通りです。

	本数	純資産総額（百万円）
追加型公社債投資信託	0	0
追加型株式投資信託	174	3,970,346
単位型公社債投資信託	2	3,097
単位型株式投資信託	12	48,362
合計	188	4,021,806

3 【委託会社等の経理状況】

1. 当社の財務諸表は「財務諸表等の用語、様式及び作成方法に関する規則」（昭和38年大蔵省令第59号）並びに同規則第2条により、「金融商品取引業等に関する内閣府令」（平成19年内閣府令第52号）に基づいて作成しております。
また、当社の中間財務諸表は、「中間財務諸表等の用語、様式及び作成方法に関する規則」（昭和52年大蔵省令第38号）並びに同規則第38条及び第57条により、「金融商品取引業等に関する内閣府令」（平成19年内閣府令第52号）に基づいて作成しております。
2. 当社は、金融商品取引法第193条の2第1項の規定に基づき、第38期事業年度（2022年4月1日から2023年3月31日まで）の財務諸表について、PwCあらた有限責任監査法人により監査を受けております。
また、金融商品取引法第193条の2第1項の規定に基づき、当中間会計期間（2023年4月1日から2023年9月30日まで）の中間財務諸表について、PwC Japan有限責任監査法人による中間監査を受けております。

なお、従来、当社が監査証明を受けているPwCあらた有限責任監査法人は、2023年12月1日付でPwC京都監査法人と合併、名称を変更しPwC Japan有限責任監査法人となりました。

独立監査人の監査報告書

2023年6月5日

東京海上アセットマネジメント株式会社

取締役会御中

PwCあらた有限責任監査法人

東京事務所

指定有限責任社員 公認会計士 奈良 昌彦
業務執行社員

指定有限責任社員 公認会計士 久保 直毅
業務執行社員

監査意見

当監査法人は、金融商品取引法第193条の2第1項の規定に基づく監査証明を行うため、「委託会社等の経理状況」に掲げられている東京海上アセットマネジメント株式会社の2022年4月1日から2023年3月31日までの第38期事業年度の財務諸表、すなわち、貸借対照表、損益計算書、株主資本等変動計算書、重要な会計方針及びその他の注記について監査を行った。

当監査法人は、上記の財務諸表が、我が国において一般に公正妥当と認められる企業会計の基準に準拠して、東京海上アセットマネジメント株式会社の2023年3月31日現在の財政状態及び同日をもって終了する事業年度の経営成績を、全ての重要な点において適正に表示しているものと認める。

監査意見の根拠

当監査法人は、我が国において一般に公正妥当と認められる監査の基準に準拠して監査を行った。監査の基準における当監査法人の責任は、「財務諸表監査における監査人の責任」に記載されている。当監査法人は、我が国における職業倫理に関する規定に従って、会社から独立しており、また、監査人としてのその他の倫理上の責任を果たしている。当監査法人は、意見表明の基礎となる十分かつ適切な監査証拠を入手したと判断している。

その他の記載内容

その他の記載内容は、監査した財務諸表を含む開示書類に含まれる情報のうち、財務諸表及びその監査報告書以外の情報である。

当監査法人は、その他の記載内容が存在しないと判断したため、その他の記載内容に対するいかなる作業も実施していない。

財務諸表に対する経営者及び監査役の責任

経営者の責任は、我が国において一般に公正妥当と認められる企業会計の基準に準拠して財務諸表を作成し適正に表示することにある。これには、不正又は誤謬による重要な虚偽表示のない財務諸表を作成し適正に表示するために経営者が必要と判断した内部統制を整備及び運用することが含まれる。

財務諸表を作成するに当たり、経営者は、継続企業の前提に基づき財務諸表を作成することが適切であるかどうかを評価し、我が国において一般に公正妥当と認められる企業会計の基準に基づいて継続企業に関する事項を開示する必要がある場合には当該事項を開示する責任がある。

監査役の責任は、財務報告プロセスの整備及び運用における取締役の職務の執行を監視することにある。

財務諸表監査における監査人の責任

監査人の責任は、監査人が実施した監査に基づいて、全体としての財務諸表に不正又は誤謬による重要な虚偽表示がないかどうかについて合理的な保証を得て、監査報告書において独立の立場から財務諸表に対する意見を表明することにある。虚偽表示は、不正又は誤謬により発生する可能性があり、個別に又は集計すると、財務諸表の利用者の意思決定に影響を与えると合理的に見込まれる場合に、重要性があると判断される。

監査人は、我が国において一般に公正妥当と認められる監査の基準に従って、監査の過程を通じて、職業的専門家としての判断を行い、職業的懐疑心を保持して以下を実施する。

- 不正又は誤謬による重要な虚偽表示リスクを識別し、評価する。また、重要な虚偽表示リスクに対応した監査手続を立案し、実施する。監査手続の選択及び適用は監査人の判断による。さらに、意見表明の基礎となる十分かつ適切な監査証拠を入手する。

- ・ 財務諸表監査の目的は、内部統制の有効性について意見表明するためのものではないが、監査人は、リスク評価の実施に際して、状況に応じた適切な監査手続を立案するために、監査に関連する内部統制を検討する。
- ・ 経営者が採用した会計方針及びその適用方法の適切性、並びに経営者によって行われた会計上の見積りの合理性及び関連する注記事項の妥当性を評価する。
- ・ 経営者が継続企業を前提として財務諸表を作成することが適切であるかどうか、また、入手した監査証拠に基づき、継続企業の前提に重要な疑義を生じさせるような事象又は状況に関して重要な不確実性が認められるかどうか結論付ける。継続企業の前提に関する重要な不確実性が認められる場合は、監査報告書において財務諸表の注記事項に注意を喚起すること、又は重要な不確実性に関する財務諸表の注記事項が適切でない場合は、財務諸表に対して除外事項付意見を表明することが求められている。監査人の結論は、監査報告書日までに入手した監査証拠に基づいているが、将来の事象や状況により、企業は継続企業として存続できなくなる可能性がある。
- ・ 財務諸表の表示及び注記事項が、我が国において一般に公正妥当と認められる企業会計の基準に準拠しているかどうかとともに、関連する注記事項を含めた財務諸表の表示、構成及び内容、並びに財務諸表が基礎となる取引や会計事象を適正に表示しているかどうかを評価する。

監査人は、監査役に対して、計画した監査の範囲とその実施時期、監査の実施過程で識別した内部統制の重要な不備を含む監査上の重要な発見事項、及び監査の基準で求められているその他の事項について報告を行う。

利害関係

会社と当監査法人又は業務執行社員との間には、公認会計士法の規定により記載すべき利害関係はない。

以 上

(注) 1. 上記の監査報告書の原本は当社が別途保管しております。

2. XBRLデータは監査の対象には含まれていません。

(1) 【貸借対照表】

(単位：千円)

	第37期 (2022年3月31日現在)	第38期 (2023年3月31日現在)
資産の部		
流動資産		
現金・預金	21,389,756	20,784,858
前払費用	319,734	427,401
未収委託者報酬	2,902,834	3,200,726
未収収益	2,610,213	3,021,468
未収入金	1,692	4
その他の流動資産	22,412	18,592
流動資産計	27,246,644	27,453,052
固定資産		
有形固定資産	* 1 459,081	* 1 433,750
建物	342,403	307,934
器具備品	116,678	125,816
無形固定資産	228,727	348,422
電話加入権	3,795	3,795
ソフトウェア	188,720	314,954
ソフトウェア仮勘定	36,211	29,672
投資その他の資産	3,576,825	3,508,324
投資有価証券	42,253	48,291
関係会社株式	1,673,049	1,668,529
その他の関係会社有価証券	521,200	520,000
長期前払費用	40,588	30,700
敷金	474,324	474,324
その他長期差入保証金	21,230	21,230
繰延税金資産	804,178	954,048
投資損失引当金	-	△ 208,800
固定資産計	4,264,634	4,290,497
資産合計	31,511,279	31,743,550
負債の部		
流動負債		
未払金	3,183,398	3,477,655
未払手数料	1,306,204	1,464,843
その他未払金	1,877,194	2,012,811
未払費用	398,447	335,471
未払消費税等	277,096	266,103
未払法人税等	1,152,000	1,210,000
預り金	46,775	60,297
前受収益	2,286	2,579
賞与引当金	287,955	288,706
その他の流動負債	7	8
流動負債計	5,347,968	5,640,822
固定負債		
退職給付引当金	845,039	886,720
固定負債計	845,039	886,720
負債合計	6,193,007	6,527,543
純資産の部		
株主資本	25,312,741	25,210,382
資本金	2,000,000	2,000,000

資本剰余金	400,000	400,000
その他資本剰余金	400,000	400,000
利益剰余金	22,912,741	22,810,382
利益準備金	500,000	500,000
その他利益剰余金	22,412,741	22,310,382
繰越利益剰余金	22,412,741	22,310,382
評価・換算差額等	5,529	5,624
その他有価証券評価差額金	5,529	5,624
純資産合計	25,318,271	25,216,006
負債・純資産合計	31,511,279	31,743,550

(2) 【損益計算書】

(単位：千円)

	第37期 (自 2021年4月1日 至 2022年3月31日)	第38期 (自 2022年4月1日 至 2023年3月31日)
営業収益		
委託者報酬	18,065,913	16,696,838
運用受託報酬	10,405,866	11,663,951
投資助言報酬	66,255	92,682
その他営業収益	532,829	661,029
営業収益計	29,070,864	29,114,502
営業費用		
支払手数料	8,365,057	7,669,451
広告宣伝費	216,312	206,908
調査費	6,860,898	7,435,066
調査費	2,728,988	2,823,854
委託調査費	4,131,910	4,611,211
委託計算費	115,017	119,180
営業雑経費	259,680	265,287
通信費	38,574	60,267
印刷費	175,527	160,147
協会費	24,866	23,883
諸会費	11,208	12,732
図書費	9,504	8,256
営業費用計	15,816,967	15,695,895
一般管理費		
給料	3,925,627	3,883,418
役員報酬	128,277	83,430
給料・手当	2,779,798	2,848,648
賞与	1,017,551	951,339
交際費	4,546	13,259
寄付金	2,632	4,696
旅費交通費	17,590	140,480
租税公課	167,411	174,372
不動産賃借料	468,092	468,091
退職給付費用	161,994	163,194
賞与引当金繰入	287,955	288,706
固定資産減価償却費	165,703	165,502
法定福利費	630,892	629,504
福利厚生費	12,315	10,617
諸経費	487,975	503,320
一般管理費計	6,332,736	6,445,164

営業利益		6,921,159		6,973,442
営業外収益				
受取利息		206		189
受取配当金	* 1	5,672	* 1	4,304
雑益		13,622		13,722
営業外収益計		19,500		18,216
営業外費用				
為替差損		66,106		54,263
雑損		23,333		9,120
営業外費用計		89,440		63,383
経常利益		6,851,219		6,928,275
特別利益				
投資有価証券売却益		-		480
特別利益計		-		480
特別損失				
固定資産除却損		610		190
投資有価証券評価損		-		501
投資損失引当金繰入額		-		208,800
その他特別損失		-		392
特別損失計		610		209,884
税引前当期純利益		6,850,609		6,718,870
法人税、住民税及び事業税		2,169,313		2,220,524
法人税等調整額		△ 69,337		△ 149,911
法人税等合計		2,099,975		2,070,612
当期純利益		4,750,633		4,648,257

(3) 【株主資本等変動計算書】

第37期（自 2021年4月1日 至 2022年3月31日）

（単位：千円）

	株主資本					
	資本金	資本剰余金		利益準備金	利益剰余金	
		その他資本剰余金	資本剰余金合計		特別償却準備金	その他利益剰余金 繰越利益剰余金
当期首残高	2,000,000	400,000	400,000	500,000	0	22,599,322
当期変動額						
剰余金の配当						△ 4,937,214
特別償却準備金の取崩					△ 0	0
当期純利益						4,750,633
株主資本以外の項目の 当期変動額（純額）						
当期変動額合計	-	-	-	-	△ 0	△ 186,580
当期末残高	2,000,000	400,000	400,000	500,000	-	22,412,741

	株主資本		評価・換算差額等		純資産合計
	利益剰余金	株主資本合計	その他 有価証券 評価差額金	評価・換算 差額等 合計	
	利益剰余金 合計				
当期首残高	23,099,322	25,499,322	6,393	6,393	25,505,715

当期変動額					
剰余金の配当	△ 4,937,214	△ 4,937,214			△ 4,937,214
特別償却準備金の取崩	-	-			-
当期純利益	4,750,633	4,750,633			4,750,633
株主資本以外の項目の 当期変動額（純額）			△ 863	△ 863	△ 863
当期変動額合計	△ 186,580	△ 186,580	△ 863	△ 863	△ 187,444
当期末残高	22,912,741	25,312,741	5,529	5,529	25,318,271

第38期（自 2022年4月1日 至 2023年3月31日）

（単位：千円）

	株主資本				
	資本金	資本剰余金		利益剰余金	
		その他資本 剰余金	資本剰余金 合計	利益準備金	その他利益 剰余金
					繰越利益 剰余金
当期首残高	2,000,000	400,000	400,000	500,000	22,412,741
当期変動額					
剰余金の配当					△ 4,750,617
当期純利益					4,648,257
株主資本以外の項目の 当期変動額（純額）					
当期変動額合計	-	-	-	-	△ 102,359
当期末残高	2,000,000	400,000	400,000	500,000	22,310,382

	株主資本		評価・換算差額等		純資産合計
	利益剰余金	株主資本 合計	その他 有価証券 評価差額金	評価・換算 差額等 合計	
	利益剰余金 合計				
当期首残高	22,912,741	25,312,741	5,529	5,529	25,318,271
当期変動額					
剰余金の配当	△ 4,750,617	△ 4,750,617			△ 4,750,617
当期純利益	4,648,257	4,648,257			4,648,257
株主資本以外の項目の 当期変動額（純額）			94	94	94
当期変動額合計	△ 102,359	△ 102,359	94	94	△ 102,264
当期末残高	22,810,382	25,210,382	5,624	5,624	25,216,006

注記事項

（重要な会計方針）

第38期（自 2022年4月1日 至 2023年3月31日）

1. 有価証券の評価基準及び評価方法

(1) 子会社株式及び関連会社株式並びにその他の関係会社有価証券

移動平均法による原価法

(2) その他有価証券

① 市場価格のない株式等以外のもの

当事業年度末日の市場価格等に基づく時価法

(評価差額は、全部純資産直入法により処理し、売却原価は移動平均法により算定)

② 市場価格のない株式等

移動平均法による原価法

2. 固定資産の減価償却の方法

(1) 有形固定資産

定率法を採用しております。ただし、2016年4月1日以降に取得した建物附属設備については、定額法を採用しております。また、取得価額が10万円以上20万円未満の少額減価償却資産については、一括償却資産として3年間で均等償却する方法を採用しております。

(2) 無形固定資産

定額法を採用しております。なお、自社利用のソフトウェアについては、社内における利用可能期間（5年）に基づく定額法によっております。

3. 引当金の計上基準

(1) 賞与引当金

従業員賞与の支給に充てるため、支給見込額の当期負担額を計上しております。

(2) 退職給付引当金

従業員の退職給付に備えるため、当事業年度末における退職給付債務の見込額に基づき計上しております。

① 退職給付見込額の期間帰属方法

退職給付債務の算定にあたり、退職給付見込額を当事業年度末までの期間に帰属させる方法については給付算定式基準によっております。

② 数理計算上の差異及び過去勤務費用の費用処理方法

数理計算上の差異は、各事業年度の発生時における従業員の平均残存勤務期間以内の一定の年数（10年）による定額法により按分した額をそれぞれ発生の翌事業年度から費用処理しております。

過去勤務費用は、その発生時の従業員の平均残存勤務期間以内の一定の年数（10年）による定額法により費用処理しております。

(3) 投資損失引当金

関係会社等への投資に係る損失に備えるため、当該会社の財政状態等を勘案して必要と認められる額を計上しております。

4. 収益及び費用の計上基準

当社は、顧客への投資運用業及び投資助言・代理業に関するサービスから生じる委託者報酬、運用受託報酬等により収益を獲得しております。これらには成功報酬が含まれる場合があります。

(1) 運用報酬

投資運用・助言サービスのうち運用資産残高等を基礎として算定される報酬（運用報酬）については、当該サービスに係る履行義務は日々充足されると判断し、運用期間にわたり収益として認識しております。確定した報酬は、月次、年4回、年2回もしくは年1回受け取ります。

(2) 成功報酬

成功報酬は、契約上定められる超過収益の達成等により履行義務を充足し、報酬額及び支払われることが確定した時点で収益として認識しております。確定した報酬は、履行義務充足時点から

短期間で支払いを受けます。

(重要な会計上の見積り)

第37期 2022年3月31日現在	第38期 2023年3月31日現在
当事業年度の財務諸表の作成にあたって行った会計上の見積りが翌事業年度の財務諸表に重要な影響を及ぼすリスクを識別していないため、注記を省略しております。	同左

(貸借対照表関係)

第37期 2022年3月31日現在	第38期 2023年3月31日現在								
* 1. 有形固定資産の減価償却累計額は次のとおりであります。	* 1. 有形固定資産の減価償却累計額は次のとおりであります								
<table border="0"> <tr> <td>建物</td> <td>182,121千円</td> </tr> <tr> <td>器具備品</td> <td>501,021千円</td> </tr> </table>	建物	182,121千円	器具備品	501,021千円	<table border="0"> <tr> <td>建物</td> <td>217,486千円</td> </tr> <tr> <td>器具備品</td> <td>477,945千円</td> </tr> </table>	建物	217,486千円	器具備品	477,945千円
建物	182,121千円								
器具備品	501,021千円								
建物	217,486千円								
器具備品	477,945千円								

(損益計算書関係)

第37期 自 2021年4月1日 至 2022年3月31日	第38期 自 2022年4月1日 至 2023年3月31日
* 1. 関係会社との主な取引高は次のとおりであります。	* 1. 関係会社との主な取引高は次のとおりであります。
関係会社からの受取配当金 2,000千円	関係会社からの受取配当金 3,605千円
上記のほか、関係会社に対する営業外収益のうち、雑益の合計額は営業外収益の総額の100分の10を超えており、その金額は8,520千円であります。	上記のほか、関係会社に対する営業外収益のうち、雑益の合計額は営業外収益の総額の100分の10を超えており、その金額は9,067千円であります。

(株主資本等変動計算書関係)

第37期 (自 2021年4月1日 至 2022年3月31日)

1. 発行済株式に関する事項

(単位：株)

株式の種類	2021年4月1日 現在	増加	減少	2022年3月31日 現在
普通株式	38,300	-	-	38,300

2. 配当に関する事項

(1) 配当金支払額

2021年6月30日の定時株主総会において、次のとおり決議しております。

・普通株式の配当に関する事項

(イ) 配当金の総額	4,937,214千円
(ロ) 1株当たり配当額	128,909円
(ハ) 基準日	2021年3月31日
(ニ) 効力発生日	2021年6月30日

- (2) 基準日が当事業年度に属する配当のうち、配当の効力発生日が翌事業年度となるもの
2022年6月30日の定時株主総会において、次のとおり決議しております。

・普通株式の配当に関する事項

(イ) 配当金の総額	4,750,617千円
(ロ) 配当の原資	繰越利益剰余金
(ハ) 1株当たり配当額	124,037円
(ニ) 基準日	2022年3月31日
(ホ) 効力発生日	2022年6月30日

第38期（自 2022年4月1日 至 2023年3月31日）

1. 発行済株式に関する事項

(単位：株)

株式の種類	2022年4月1日 現在	増加	減少	2023年3月31日 現在
普通株式	38,300	-	-	38,300

2. 配当に関する事項

(1) 配当金支払額

2022年6月30日の定時株主総会において、次のとおり決議しております。

・普通株式の配当に関する事項

(イ) 配当金の総額	4,750,617千円
(ロ) 1株当たり配当額	124,037円
(ハ) 基準日	2022年3月31日
(ニ) 効力発生日	2022年6月30日

- (2) 基準日が当事業年度に属する配当のうち、配当の効力発生日が翌事業年度となるもの
2023年6月29日の定時株主総会において、次のとおり配当を提案する予定であります。

・普通株式の配当に関する事項

(イ) 配当金の総額	4,648,241千円
(ロ) 配当の原資	繰越利益剰余金
(ハ) 1株当たり配当額	121,364円
(ニ) 基準日	2023年3月31日
(ホ) 効力発生日	2023年6月29日

(金融商品関係)

1. 金融商品の状況に関する事項

第37期 自 2021年4月1日 至 2022年3月31日	第38期 自 2022年4月1日 至 2023年3月31日
(1) 金融商品に対する取組方針 当社の資本は本来の事業目的のために使用することを基本とし、資産の運用に際しては、資産運用リスクを極力最小限に留めることを基本方針としております。	(1) 金融商品に対する取組方針 同左
(2) 金融商品の内容及びそのリスク 営業債権である未収収益は顧客の信用リスクに晒されており、未収委託者報酬は市場リスクに晒されております。投資有価証券は、主にファンドの自己設定に関連する投資信託であり、基準価額の変動リスクに晒されております。	(2) 金融商品の内容及びそのリスク 同左

<p>ます。</p> <p>営業債務である未払金は、ほとんど1年以内の支払期日であり、流動性リスクに晒されています。</p> <p>(3) 金融商品に係るリスク管理体制</p> <p>① 信用リスク 未収収益については、管理部門において取引先ごとに期日及び残高を把握することで、回収懸念の早期把握や軽減を図っております。</p> <p>② 市場リスク 未収委託者報酬には、運用資産の悪化から回収できず当社が損失を被るリスクが存在しますが、過去の回収実績からリスクは僅少であると判断しております。</p> <p>投資有価証券については、管理部門において定期的に時価を把握する体制としております。</p> <p>③ 流動性リスク 当社は、日々資金残高管理を行っており流動性リスクを管理しております。</p>	<p>(3) 金融商品に係るリスク管理体制</p> <p>① 信用リスク 同左</p> <p>② 市場リスク 同左</p> <p>③ 流動性リスク 同左</p>
---	--

2. 金融商品の時価等に関する事項

第37期（2022年3月31日現在）

2022年3月31日現在における貸借対照表計上額、時価及びこれらの差額については、次のとおりであります。

（単位：千円）

	貸借対照表計上額	時価	差額
投資有価証券			
その他有価証券	42,253	42,253	-
敷金	474,324	474,362	37
資産計	516,578	516,616	37

(注1) 以下の金融商品については、現金であること、及び短期で決済されるため時価が帳簿価額に近似するものであることから、記載を省略しております。

現金・預金
未収委託者報酬
未収収益
未収入金
預り金
未払金
未払費用

(注2) 関係会社株式及びその他の関係会社有価証券（持分相当額を純額で計上する組合等への出資1,200千円を除く）については、市場価格のない株式等に該当することから、時価を注記しておりません。これらの貸借対照表計上額は、それぞれ以下のとおりです。

(単位：千円)

	貸借対照表計上額
関係会社株式	
子会社株式	1,640,302
関連会社株式	32,747
その他の関係会社有価証券	520,000

(注3) その他の関係会社有価証券のうち1,200千円については、貸借対照表に持分相当額を純額で計上する組合等への出資に該当するため、「時価の算定に関する会計基準の適用指針」(企業会計基準適用指針第31号 2021年6月17日改正)の第24-16項を適用し、時価に関する注記を省略しております。

(注4) 金銭債権及び満期がある有価証券の決算日後の償還予定額

(単位：千円)

	1年以内	1年超 5年以内	5年超 10年以内	10年超
投資有価証券				
その他有価証券のうち満期があるもの	-	21,628	538	-
合計	-	21,628	538	-

第38期(2023年3月31日現在)

2023年3月31日現在における貸借対照表計上額、時価及びこれらの差額については、次のとおりであります。

(単位：千円)

	貸借対照表計上額	時価	差額
投資有価証券			
その他有価証券	48,291	48,291	-
敷金	474,324	475,064	739
資産計	522,615	523,355	739

(注1) 以下の金融商品については、現金であること、及び短期で決済されるため時価が帳簿価額に近似するものであることから、記載を省略しております。

現金・預金
未収委託者報酬
未収収益
未収入金
預り金
未払金
未払費用

(注2) 関係会社株式及びその他の関係会社有価証券については、市場価格のない株式等に該当することから、時価を注記しておりません。これらの貸借対照表計上額は、それぞれ以下のとおりです。

(単位：千円)

	貸借対照表計上額
関係会社株式	
子会社株式	1,640,302
関連会社株式	28,227
その他の関係会社有価証券	520,000

(注3) 金銭債権及び満期がある有価証券の決算日後の償還予定額

(単位：千円)

	1年以内	1年超 5年以内	5年超 10年以内	10年超
投資有価証券 その他有価証券のうち満期が あるもの	1,679	18,855	995	995
合計	1,679	18,855	995	995

3. 金融商品の時価のレベルごとの内訳等に関する事項

第37期（2022年3月31日現在）

金融商品の時価を時価の算定に係るインプットの観察可能性及び重要性に応じて、以下の3つのレベルに分類しております。

- レベル1の時価：観察可能な時価の算定に係るインプットのうち、活発な市場において形成される当該時価の算定の対象となる資産又は負債に関する相場価格により算定した時価
- レベル2の時価：観察可能な時価の算定に係るインプットのうち、レベル1のインプット以外の時価の算定に係るインプットを用いて算定した時価
- レベル3の時価：観察できない時価の算定に係るインプットを使用して算定した時価

(1) 時価で貸借対照表に計上している金融商品

(単位：千円)

	時価			
	レベル1	レベル2	レベル3	合計
投資有価証券 その他有価証券	-	42,253	-	42,253
資産計	-	42,253	-	42,253

(2) 時価で貸借対照表に計上している金融商品以外の金融商品

(単位：千円)

	時価			
	レベル1	レベル2	レベル3	合計
敷金	-	474,362	-	474,362
資産計	-	474,362	-	474,362

(注) 時価の算定に用いた評価技法及び時価の算定に係るインプットの説明

投資有価証券

投資信託は基準価額を用いて評価しており、活発な市場における相場価格とはいえないことから、レベル2の時価に分類しております。

敷金

敷金は、回収可能性を反映した将来キャッシュ・フローを残存期間に対応する国債の利回り等で割り引いた現在価値により算定しており、レベル2の時価に分類しております。

第38期（2023年3月31日現在）

金融商品の時価を時価の算定に係るインプットの観察可能性及び重要性に応じて、以下の3つのレベルに分類しております。

- レベル1の時価：観察可能な時価の算定に係るインプットのうち、活発な市場において形成される当該時価の算定の対象となる資産又は負債に関する相場価格により算定した時価

- レベル2の時価 : 観察可能な時価の算定に係るインプットのうち、レベル1のインプット以外の時価の算定に係るインプットを用いて算定した時価
 レベル3の時価 : 観察できない時価の算定に係るインプットを使用して算定した時価

(1)時価で貸借対照表に計上している金融商品

(単位：千円)

	時価			
	レベル1	レベル2	レベル3	合計
投資有価証券 その他有価証券	-	48,291	-	48,291
資産計	-	48,291	-	48,291

(2)時価で貸借対照表に計上している金融商品以外の金融商品

(単位：千円)

	時価			
	レベル1	レベル2	レベル3	合計
敷金	-	475,064	-	475,064
資産計	-	475,064	-	475,064

(注) 時価の算定に用いた評価技法及び時価の算定に係るインプットの説明

投資有価証券

投資信託は基準価額を用いて評価しており、活発な市場における相場価格とはいえないことから、レベル2の時価に分類しております。

敷金

敷金は、回収可能性を反映した将来キャッシュ・フローを残存期間に対応する国債の利回り等で割り引いた現在価値により算定しており、レベル2の時価に分類しております。

(有価証券関係)

第37期 2022年3月31日現在				第38期 2023年3月31日現在			
1. 子会社株式及び関連会社株式並びにその他の関係会社有価証券				1. 子会社株式及び関連会社株式並びにその他の関係会社有価証券			
子会社株式及び関連会社株式（貸借対照表計上額 子会社株式1,640,302千円、関連会社株式32,747千円）並びにその他の関係会社有価証券（貸借対照表計上額 521,200千円）は、市場価格のない株式等又は貸借対照表に持分相当額を純額で計上する組合等への出資に該当することから、記載しておりません。				子会社株式及び関連会社株式（貸借対照表計上額 子会社株式1,640,302千円、関連会社株式28,227千円）並びにその他の関係会社有価証券（貸借対照表計上額 520,000千円）は、市場価格のない株式等に該当することから、記載しておりません。			
2. その他有価証券 (単位：千円)				2. その他有価証券 (単位：千円)			
区分	貸借対照表計上額	取得原価	差額	区分	貸借対照表計上額	取得原価	差額
①貸借対照表計上額が取得原価を超えるもの 証券投資信託	37,421	28,638	8,783	①貸借対照表計上額が取得原価を超えるもの 証券投資信託	27,605	18,645	8,960

②貸借対照表計上額が取得原価を超えないものの証券投資信託	4,832	5,645	△813	②貸借対照表計上額が取得原価を超えないものの証券投資信託	20,685	21,539	△853
合計	42,253	34,283	7,970	合計	48,291	40,184	8,106

3. 当事業年度中に売却したその他有価証券
該当事項はありません。

3. 当事業年度中に売却したその他有価証券
同左

4. 減損処理を行った有価証券
当事業年度において、有価証券について501千円（その他有価証券の証券投資信託501千円）減損処理を行っております。

(収益認識関係)

第37期（自 2021年4月1日 至 2022年3月31日）

1. 顧客との契約から生じる収益を分解した情報

(単位：千円)

	運用報酬	成功報酬	合計
委託者報酬	18,065,913	-	18,065,913
運用受託報酬	10,155,263	250,602	10,405,866
投資助言報酬	66,255	-	66,255
その他営業収益	532,829	-	532,829
合計	28,820,261	250,602	29,070,864

2. 顧客との契約に基づく履行義務の充足と当該契約から生じるキャッシュ・フローとの関係並びに当事業年度末において存在する顧客との契約から当事業年度の末日後に認識すると見込まれる収益の金額及び時期に関する情報

顧客との契約から生じた債権等

顧客との契約から生じた債権（期首残高） 5,349,421千円

顧客との契約から生じた債権（期末残高） 5,513,048千円

(*) なお、当事業年度の期首及び期末において、顧客との契約から生じた契約資産及び契約負債はありません。

第38期（自 2022年4月1日 至 2023年3月31日）

1. 顧客との契約から生じる収益を分解した情報

(単位：千円)

	運用報酬	成功報酬	合計
委託者報酬	16,696,838	-	16,696,838
運用受託報酬	11,529,748	134,202	11,663,951
投資助言報酬	92,682	-	92,682
その他営業収益	661,029	-	661,029
合計	28,980,299	134,202	29,114,502

2. 顧客との契約に基づく履行義務の充足と当該契約から生じるキャッシュ・フローとの関係並びに当事業年度末において存在する顧客との契約から当事業年度の末日後に認識すると見込まれる収益の金額及び時期に関する情報

顧客との契約から生じた債権等

顧客との契約から生じた債権（期首残高）	5,513,048千円
顧客との契約から生じた債権（期末残高）	6,222,195千円

(*) なお、当事業年度の期首及び期末において、顧客との契約から生じた契約資産及び契約負債はありません。

(退職給付関係)

第37期（自 2021年4月1日 至 2022年3月31日）

1. 採用している退職給付制度の概要

当社は、従業員の退職給付に備えるため、非積立型の確定給付制度及び確定拠出年金制度を採用しております。

退職一時金制度（非積立型制度であります。）では、当社従業員を制度対象として、給与と勤続年数に基づき算出した一時金を支給しております。受入出向者については退職給付負担金を支払っており、損益計算書上の退職給付費用には当該金額が含まれております。貸借対照表上は出向期間3年以下の出向者に係る金額が退職給付引当金に、出向期間3年超の出向者に係る金額がその他未払金にそれぞれ含まれております。

2. 確定給付制度

(1) 退職給付債務の期首残高と期末残高の調整表

退職給付債務の期首残高	800,611千円
勤務費用	69,820千円
利息費用	3,143千円
数理計算上の差異の発生額	9,121千円
退職給付の支払額	△29,833千円
退職給付債務の期末残高	852,862千円

(2) 退職給付債務及び年金資産の期末残高と貸借対照表に計上された退職給付引当金及び前払年金費用の調整表

積立型制度の退職給付債務	-
年金資産	-
	-
非積立型制度の退職給付債務	852,862千円
未積立退職給付債務	852,862千円
未認識数理計算上の差異	△7,823千円
貸借対照表に計上された負債と資産の純額	845,039千円
退職給付引当金	845,039千円
貸借対照表に計上された負債と資産の純額	845,039千円

(3) 退職給付費用及びその内訳項目の金額

勤務費用	69,820千円
------	----------

利息費用	3,143千円
数理計算上の差異の費用処理額	△267千円
その他	10,130千円
確定給付制度に係る退職給付費用	82,826千円

(4) 数理計算上の計算基礎に関する事項

当事業年度末における主要な数理計算上の計算基礎（加重平均で表しております。）

割引率	0.4%
-----	------

3. 確定拠出制度

当社の確定拠出制度への要拠出額は、79,167千円であります。

第38期（自 2022年4月1日 至 2023年3月31日）

1. 採用している退職給付制度の概要

当社は、従業員の退職給付に備えるため、非積立型の確定給付制度及び確定拠出年金制度を採用しております。

退職一時金制度（非積立型制度であります。）では、当社従業員を制度対象として、給与と勤続年数に基づき算出した一時金を支給しております。受入出向者については退職給付負担金を支払っており、損益計算書上の退職給付費用には当該金額が含まれております。貸借対照表上は出向期間3年以下の出向者に係る金額が退職給付引当金に、出向期間3年超の出向者に係る金額がその他未払金にそれぞれ含まれております。

2. 確定給付制度

(1) 退職給付債務の期首残高と期末残高の調整表

退職給付債務の期首残高	852,862千円
勤務費用	70,929千円
利息費用	3,351千円
数理計算上の差異の発生額	△24,231千円
退職給付の支払額	△33,244千円
退職給付債務の期末残高	869,667千円

(2) 退職給付債務及び年金資産の期末残高と貸借対照表に計上された退職給付引当金及び前払年金費用の調整表

積立型制度の退職給付債務	-
年金資産	-
	-
非積立型制度の退職給付債務	869,667千円
未積立退職給付債務	869,667千円
未認識数理計算上の差異	17,052千円
貸借対照表に計上された負債と資産の純額	886,720千円
退職給付引当金	886,720千円
貸借対照表に計上された負債と資産の純額	886,720千円

(3) 退職給付費用及びその内訳項目の金額

勤務費用	70,929千円
利息費用	3,351千円
数理計算上の差異の費用処理額	644千円
その他	6,556千円
確定給付制度に係る退職給付費用	81,482千円

(4) 数理計算上の計算基礎に関する事項

当事業年度末における主要な数理計算上の計算基礎（加重平均で表しております。）

割引率	0.8%
-----	------

3. 確定拠出制度

当社の確定拠出制度への要拠出額は、81,712千円であります。

(税効果会計関係)

1. 繰延税金資産及び繰延税金負債の発生の主な原因別の内訳

	第37期 (2022年3月31日現在)	第38期 (2023年3月31日現在)
繰延税金資産		
退職給付引当金	258,750千円	271,513千円
未払金	3,366千円	2,092千円
賞与引当金	88,171千円	88,401千円
未払法定福利費	11,424千円	11,663千円
未払事業所税	3,958千円	3,929千円
未払事業税	61,773千円	64,984千円
未払調査費	90,375千円	102,531千円
減価償却超過額	53,430千円	24,211千円
繰延資産超過額	8,569千円	9,605千円
未払確定拠出年金	2,038千円	2,120千円
未収実績連動報酬	31,195千円	48,549千円
投資損失引当金	-	63,934千円
未払費用	195,620千円	267,102千円
繰延税金資産小計	808,674千円	960,642千円
評価性引当額	-	-
繰延税金資産合計	808,674千円	960,642千円
繰延税金負債		
前払費用	2,055千円	4,110千円
その他有価証券評価差額金	2,440千円	2,482千円
繰延税金負債合計	4,495千円	6,593千円
繰延税金資産の純額	804,178千円	954,048千円

2. 法定実効税率と税効果会計適用後の法人税等の負担率との差異の原因となった主な項目別の内訳

第37期 (2022年3月31日現在)	第38期 (2023年3月31日現在)
法定実効税率と税効果会計適用後の法人税等の負担率との間の差異が法定実効税率の100分の5以下であるため注記を省略しております。	同左

3. 法人税及び地方法人税に関する税効果会計の会計処理

当社は、当事業年度からグループ通算制度を適用しているため、法人税及び地方法人税の会計処理またはこれらに関する税効果会計の会計処理および開示については、「グループ通算制度を適用する場合の会計処理及び開示に関する取扱い」（実務対応報告第42号 2021年8月12日）を当事業年度の期首から適用しています。

(セグメント情報等)

第37期 自 2021年4月1日 至 2022年3月31日	第38期 自 2022年4月1日 至 2023年3月31日												
<p>[セグメント情報] 当社は「投資信託及び投資法人に関する法律」に定める投資信託委託会社であり証券投資信託の設定を行うとともに「金融商品取引法」に定める金融商品取引業者として運用（投資運用業）を行っております。また「金融商品取引法」に定める投資助言・代理業を行っております。</p> <p>当社は、投資運用業及び投資助言・代理業にこれらの附帯業務を集約した単一セグメントを報告セグメントとしております。従いまして、開示対象となるセグメントはありませんので、記載を省略しております。</p> <p>[関連情報] 1. 製品及びサービスごとの情報 単一のサービス区分の外部顧客への営業収益が損益計算書の営業収益の90%を超えるため、記載を省略しております。</p> <p>2. 地域ごとの情報 (1) 営業収益 (単位：千円)</p> <table border="1" style="width: 100%; text-align: center;"> <thead> <tr> <th>日本</th> <th>その他</th> <th>合計</th> </tr> </thead> <tbody> <tr> <td>26,067,627</td> <td>3,003,236</td> <td>29,070,864</td> </tr> </tbody> </table> <p>(注) 営業収益は顧客の所在地を基準とし、国ごとに分類しております。</p> <p>(2) 有形固定資産 同左</p> <p>3. 主要な顧客ごとの情報 (1) 投資信託の名称 東京海上・円資産バランスファンド（毎月決</p>	日本	その他	合計	26,067,627	3,003,236	29,070,864	<p>[セグメント情報] 同左</p> <p>[関連情報] 1. 製品及びサービスごとの情報 同左</p> <p>2. 地域ごとの情報 (1) 営業収益 (単位：千円)</p> <table border="1" style="width: 100%; text-align: center;"> <thead> <tr> <th>日本</th> <th>その他</th> <th>合計</th> </tr> </thead> <tbody> <tr> <td>25,542,522</td> <td>3,571,980</td> <td>29,114,502</td> </tr> </tbody> </table> <p>(注) 営業収益は顧客の所在地を基準とし、国ごとに分類しております。</p> <p>(2) 有形固定資産 同左</p> <p>3. 主要な顧客ごとの情報 (1) 投資信託の名称 東京海上・円資産バランスファンド（毎月決</p>	日本	その他	合計	25,542,522	3,571,980	29,114,502
日本	その他	合計											
26,067,627	3,003,236	29,070,864											
日本	その他	合計											
25,542,522	3,571,980	29,114,502											

算型) (2) 委託者報酬 4,883,617千円 (3) 関連するセグメント名 投資運用業及び投資助言・代理業にこれらの 附帯業務を集約した単一セグメント	算型) (2) 委託者報酬 3,989,751千円 (3) 関連するセグメント名 投資運用業及び投資助言・代理業にこれらの 附帯業務を集約した単一セグメント
---	---

(関連当事者情報)

第37期（自 2021年4月1日 至 2022年3月31日）

1. 関連当事者との取引

- (1) 財務諸表提出会社の親会社及び主要株主（会社等の場合に限る。）等
重要な取引はありません。
- (2) 財務諸表提出会社の子会社及び関連会社等
重要な取引はありません。
- (3) 財務諸表提出会社と同一の親会社をもつ会社等及び財務諸表提出会社のその他の関係会社の子
会社等
重要な取引はありません。
- (4) 財務諸表提出会社の役員及び主要株主（個人の場合に限る。）等
重要な取引はありません。

2. 親会社又は重要な関連会社に関する情報

- (1) 親会社情報
東京海上ホールディングス株式会社（東京証券取引所に上場）
- (2) 重要な関連会社の要約財務情報
重要な関連会社はありません。

第38期（自 2022年4月1日 至 2023年3月31日）

1. 関連当事者との取引

- (1) 財務諸表提出会社の親会社及び主要株主（会社等の場合に限る。）等
重要な取引はありません。
- (2) 財務諸表提出会社の子会社及び関連会社等
重要な取引はありません。
- (3) 財務諸表提出会社と同一の親会社をもつ会社等及び財務諸表提出会社のその他の関係会社の子
会社等
重要な取引はありません。
- (4) 財務諸表提出会社の役員及び主要株主（個人の場合に限る。）等
重要な取引はありません。

2. 親会社又は重要な関連会社に関する情報

- (1) 親会社情報
東京海上ホールディングス株式会社（東京証券取引所に上場）
- (2) 重要な関連会社の要約財務情報

重要な関連会社はありません。

(1株当たり情報)

第37期	
	自 2021年4月1日 至 2022年3月31日
1株当たり純資産額	661,051円47銭
1株当たり当期純利益金額	124,037円43銭
なお、潜在株式調整後1株当たり当期純利益金額については、潜在株式が存在しないため記載しておりません。	
(注) 1株当たり純資産額の算定上の基礎	
貸借対照表の純資産の部の合計額	25,318,271千円
純資産の部の合計額から控除する金額	-
普通株式に係る当期末の純資産額	25,318,271千円
1株当たり純資産額の算定に用いられた当期末の普通株式の数	38,300株
1株当たり当期純利益金額の算定上の基礎	
損益計算書上の当期純利益金額	4,750,633千円
普通株主に帰属しない金額	-
普通株式に係る当期純利益金額	4,750,633千円
普通株式の期中平均株式数	38,300株

第38期	
	自 2022年4月1日 至 2023年3月31日
1株当たり純資産額	658,381円38銭
1株当たり当期純利益金額	121,364円43銭
なお、潜在株式調整後1株当たり当期純利益金額については、潜在株式が存在しないため記載しておりません。	
(注) 1株当たり純資産額の算定上の基礎	
貸借対照表の純資産の部の合計額	25,216,006千円
純資産の部の合計額から控除する金額	-
普通株式に係る当期末の純資産額	25,216,006千円
1株当たり純資産額の算定に用いられた当期末の普通株式の数	38,300株
1株当たり当期純利益金額の算定上の基礎	
損益計算書上の当期純利益金額	4,648,257千円
普通株主に帰属しない金額	-
普通株式に係る当期純利益金額	4,648,257千円
普通株式の期中平均株式数	38,300株

独立監査人の中間監査報告書

2023年12月5日

東京海上アセットマネジメント株式会社

取締役会 御中

PwC Japan有限責任監査法人

東京事務所

指定有限責任社員
業務執行社員 公認会計士 久保直毅

指定有限責任社員
業務執行社員 公認会計士 石井章悟

中間監査意見

当監査法人は、金融商品取引法第193条の2第1項の規定に基づく監査証明を行うため、「委託会社等の経理状況」に掲げられている東京海上アセットマネジメント株式会社の2023年4月1日から2024年3月31日までの第39期事業年度の中間会計期間（2023年4月1日から2023年9月30日まで）に係る中間財務諸表、すなわち、中間貸借対照表、中間損益計算書、中間株主資本等変動計算書、重要な会計方針及びその他の注記について中間監査を行った。

当監査法人は、上記の中間財務諸表が、我が国において一般に公正妥当と認められる中間財務諸表の作成基準に準拠して、東京海上アセットマネジメント株式会社の2023年9月30日現在の財政状態及び同日をもって終了する中間会計期間（2023年4月1日から2023年9月30日まで）の経営成績に関する有用な情報を表示しているものと認める。

中間監査意見の根拠

当監査法人は、我が国において一般に公正妥当と認められる中間監査の基準に準拠して中間監査を行った。中間監査の基準における当監査法人の責任は、「中間財務諸表監査における監査人の責任」に記載されている。当監査法人は、我が国における職業倫理に関する規定に従って、会社から独立しており、また、監査人としてのその他の倫理上の責任を果たしている。当監査法人は、中間監査の意見表明の基礎となる十分かつ適切な監査証拠を入手したと判断している。

中間財務諸表に対する経営者及び監査役の責任

経営者の責任は、我が国において一般に公正妥当と認められる中間財務諸表の作成基準に準拠して中間財務諸表を作成し有用な情報を表示することにある。これには、不正又は誤謬による重要な虚偽表示のない中間財務諸表を作成し有用な情報を表示するために経営者が必要と判断した内部統制を整備及び運用することが含まれる。

中間財務諸表を作成するに当たり、経営者は、継続企業の前提に基づき中間財務諸表を作成することが適切であるかどうかを評価し、我が国において一般に公正妥当と認められる中間財務諸表の作成基準に基づいて継続企業に関する事項を開示する必要がある場合には当該事項を開示する責任がある。

監査役の責任は、財務報告プロセスの整備及び運用における取締役の職務の執行を監視することにある。

中間財務諸表監査における監査人の責任

監査人の責任は、監査人が実施した中間監査に基づいて、全体として中間財務諸表の有用な情報の表示に関して投資者の判断を損なうような重要な虚偽表示がないかどうかの合理的な保証を得て、中間監査報告書において独立の立場から中間財務諸表に対する意見を表明することにある。虚偽表示は、不正又は誤謬により発生する可能性があり、個別に又は集計すると、中間財務諸表の利用者の意思決定に影響を与えると合理的に見込まれる場合に、重要性があると判断される。

監査人は、我が国において一般に公正妥当と認められる中間監査の基準に従って、中間監査の過程を通じて、職業的専門家としての判断を行い、職業的懐疑心を保持して以下を実施する。

- 不正又は誤謬による中間財務諸表の重要な虚偽表示リスクを識別し、評価する。また、重要な虚偽表示リスクに対応する中間監査手続を立案し、実施する。中間監査手続の選択及び適用は監査人の判断による。さらに、中間監査の意見表明の基礎となる十分かつ適切な監査証拠を入手する。なお、中間監査手続は、年度監査と比べて監査手続の一部が省略され、監査人の判断により、不正又は誤謬による中間財務諸表の重要な虚偽表示リスクの評価に基づいて、分析的手続等を中心とした監査手続に必要に応じて追加の監査手続が選択及び適用される。

- ・ 中間財務諸表監査の目的は、内部統制の有効性について意見表明するためのものではないが、監査人は、リスク評価の実施に際して、状況に応じた適切な中間監査手続を立案するために、中間財務諸表の作成と有用な情報の表示に関連する内部統制を検討する。
- ・ 経営者が採用した会計方針及びその適用方法並びに経営者によって行われた会計上の見積りの合理性及び関連する注記事項の妥当性を評価する。
- ・ 経営者が継続企業を前提として中間財務諸表を作成することが適切であるかどうか、また、入手した監査証拠に基づき、継続企業の前提に重要な疑義を生じさせるような事象又は状況に関して重要な不確実性が認められるかどうか結論付ける。継続企業の前提に関する重要な不確実性が認められる場合は、中間監査報告書において中間財務諸表の注記事項に注意を喚起すること、又は重要な不確実性に関する中間財務諸表の注記事項が適切でない場合は、中間財務諸表に対して除外事項付意見を表明することが求められている。監査人の結論は、中間監査報告書日までに入手した監査証拠に基づいているが、将来の事象や状況により、企業は継続企業として存続できなくなる可能性がある。
- ・ 中間財務諸表の表示及び注記事項が、我が国において一般に公正妥当と認められる中間財務諸表の作成基準に準拠しているかどうかとともに、関連する注記事項を含めた中間財務諸表の表示、構成及び内容、並びに中間財務諸表が基礎となる取引や会計事象に関して有用な情報を表示しているかどうかを評価する。

監査人は、監査役に対して、計画した中間監査の範囲とその実施時期、中間監査の実施過程で識別した内部統制の重要な不備を含む中間監査上の重要な発見事項、及び中間監査の基準で求められているその他の事項について報告を行う。

利害関係

会社と当監査法人又は業務執行社員との間には、公認会計士法の規定により記載すべき利害関係はない。

以 上

(注) 1. 上記の中間監査報告書の原本は当社が別途保管しております。

2. XBRLデータは中間監査の対象には含まれていません。

中間財務諸表

(1) 中間貸借対照表

(単位：千円)

当中間会計期間 (2023年9月30日現在)		
資産の部		
流動資産		
現金・預金		17,035,638
前払費用		389,252
未収委託者報酬		3,391,959
未収収益		4,101,522
未収入金		56,743
その他の流動資産		25,714
流動資産計		25,000,830
固定資産		
有形固定資産	* 1	686,176
建物		459,184
器具備品		226,992
無形固定資産		404,235
電話加入権		3,795
ソフトウェア		379,399
ソフトウェア仮勘定		21,041
投資その他の資産		3,812,118
投資有価証券		46,106
関係会社株式		1,668,529
その他の関係会社有価証券		530,000
長期前払費用		22,304
敷金		474,324
その他長期差入保証金		21,230
繰延税金資産		1,258,424
投資損失引当金		△ 208,800
固定資産計		4,902,530
資産合計		29,903,361
負債の部		
流動負債		
未払金		3,694,268
未払手数料		1,546,039
その他未払金		2,148,229
未払費用		342,443
未払消費税等	* 2	233,391
未払法人税等		1,355,000
預り金		61,660
前受収益		13,302
賞与引当金		569,018
その他の流動負債		35
流動負債計		6,269,121
固定負債		
退職給付引当金		914,386
固定負債計		914,386
負債合計		7,183,508
純資産の部		
株主資本		22,712,318

資本金	2,000,000
資本剰余金	400,000
その他資本剰余金	400,000
利益剰余金	20,312,318
利益準備金	500,000
その他利益剰余金	19,812,318
繰越利益剰余金	19,812,318
評価・換算差額等	7,534
その他有価証券評価差額金	7,534
純資産合計	22,719,853
負債・純資産合計	29,903,361

(2) 中間損益計算書

(単位：千円)

当中間会計期間	
(自 2023年4月1日	
至 2023年9月30日)	
営業収益	
委託者報酬	8,494,444
運用受託報酬	6,212,505
投資助言報酬	50,944
その他営業収益	332,443
営業収益計	15,090,338
営業費用	
支払手数料	3,930,561
広告宣伝費	96,009
調査費	4,039,695
調査費	1,610,330
委託調査費	2,429,365
委託計算費	59,548
営業雑経費	133,241
通信費	29,396
印刷費	76,803
協会費	12,345
諸会費	9,611
図書費	5,084
営業費用計	8,259,058
一般管理費	
給料	1,675,634
役員報酬	41,325
給料・手当	1,488,342
賞与	145,966
交際費	10,489
寄付金	7,593
旅費交通費	78,583
租税公課	90,871
不動産賃借料	234,045
退職給付費用	88,001
賞与引当金繰入	569,018
固定資産減価償却費	* 1 107,128
法定福利費	343,406
福利厚生費	10,622
諸経費	403,938

一般管理費計	3,619,333
営業利益	3,211,946
営業外収益	
受取利息	68
受取配当金	955
雑益	7,395
営業外収益計	8,419
営業外費用	
為替差損	58,090
雑損	14,371
営業外費用計	72,462
経常利益	3,147,903
特別利益	
投資有価証券売却益	829
その他特別利益	402
特別利益計	1,232
特別損失	
固定資産除却損	30,348
特別損失計	30,348
税引前中間純利益	3,118,787
法人税、住民税及び事業税	1,273,828
法人税等調整額	△ 305,218
法人税等合計	968,609
中間純利益	2,150,177

(3) 中間株主資本等変動計算書

当中間会計期間（自 2023年4月1日 至 2023年9月30日）

（単位：千円）

	株主資本				
	資本金	資本剰余金		利益剰余金	
		その他資本剰余金	資本剰余金合計	利益準備金	その他利益剰余金 繰越利益剰余金
当期首残高	2,000,000	400,000	400,000	500,000	22,310,382
当中間期変動額					
剰余金の配当					△ 4,648,241
中間純利益					2,150,177
株主資本以外の項目の 当中間期変動額(純額)					
当中間期変動額合計	-	-	-	-	△ 2,498,063
当中間期末残高	2,000,000	400,000	400,000	500,000	19,812,318

	株主資本		評価・換算差額等		純資産合計
	利益剰余金	株主資本合計	その他 有価証券 評価差額金	評価・換算 差額等 合計	
	利益剰余金 合計				
当期首残高	22,810,382	25,210,382	5,624	5,624	25,216,006
当中間期変動額					

剰余金の配当	△ 4,648,241	△ 4,648,241			△ 4,648,241
中間純利益	2,150,177	2,150,177			2,150,177
株主資本以外の項目の 当中間期変動額(純額)			1,910	1,910	1,910
当中間期変動額合計	△ 2,498,063	△ 2,498,063	1,910	1,910	△ 2,496,153
当中間期末残高	20,312,318	22,712,318	7,534	7,534	22,719,853

注記事項

(重要な会計方針)

<p>当中間会計期間 自 2023年4月1日 至 2023年9月30日</p>
<p>1. 有価証券の評価基準及び評価方法</p> <p>(1) 子会社株式及び関連会社株式並びにその他の関係会社有価証券 移動平均法による原価法</p> <p>(2) その他有価証券</p> <p>① 市場価格のない株式等以外のもの 中間会計期間末日の市場価格等に基づく時価法 (評価差額は、全部純資産直入法により処理し、売却原価は移動平均法により算定)</p> <p>② 市場価格のない株式等 移動平均法による原価法</p> <p>2. 固定資産の減価償却の方法</p> <p>(1) 有形固定資産 定率法を採用しております。ただし、2016年4月1日以降に取得した建物附属設備については、定額法を採用しております。また、取得価額が10万円以上20万円未満の少額減価償却資産については、一括償却資産として3年間で均等償却する方法を採用しております。</p> <p>(2) 無形固定資産 定額法を採用しております。なお、自社利用のソフトウェアについては、社内における利用可能期間(5年)に基づく定額法によっております。</p> <p>3. 引当金の計上基準</p> <p>(1) 賞与引当金 従業員賞与の支給に充てるため、支給見込額の当中間会計期間負担額を計上しております。</p> <p>(2) 退職給付引当金 従業員の退職給付に備えるため、当中間会計期間末における退職給付債務の見込額に基づき計上しております。</p> <p>① 退職給付見込額の期間帰属方法 退職給付債務の算定にあたり、退職給付見込額を当中間会計期間末までの期間に帰属させる方法については給付算定式基準によっております。</p> <p>② 数理計算上の差異及び過去勤務費用の費用処理方法 数理計算上の差異は、各事業年度の発生時における従業員の平均残存勤務期間以内の一定の年数(10年)による定額法により按分した額をそれぞれ発生の日から費用処理しております。</p>

過去勤務費用は、その発生時の従業員の平均残存勤務期間以内の一定の年数（10年）による定額法により費用処理しております。

(3) 投資損失引当金

関係会社等への投資に係る損失に備えるため、当該会社の財政状態等を勘案して必要と認められる額を計上しております。

4. 収益及び費用の計上基準

当社は、顧客への投資運用業及び投資助言・代理業に関するサービスから生じる委託者報酬、運用受託報酬等により収益を獲得しております。これらには成功報酬が含まれる場合があります。

(1) 運用報酬

投資運用・助言サービスのうち運用資産残高等を基礎として算定される報酬（運用報酬）については、当該サービスに係る履行義務は日々充足されると判断し、運用期間にわたり収益として認識しております。確定した報酬は、月次、年4回、年2回もしくは年1回受け取ります。

(2) 成功報酬

成功報酬は、契約上定められる超過収益の達成等により履行義務を充足し、報酬額及び支払われることが確定した時点で収益として認識しております。確定した報酬は、履行義務充足時点から短期間で支払いを受けます。

(中間貸借対照表関係)

	当中間会計期間 (2023年9月30日現在)	
※1 有形固定資産の減価償却累計額	建物	221,024千円
	器具備品	422,332千円

(中間損益計算書関係)

	当中間会計期間 自 2023年4月1日 至 2023年9月30日	
※1 減価償却実施額	有形固定資産	56,407千円
	無形固定資産	50,721千円

(中間株主資本等変動計算書関係)

当中間会計期間 自 2023年4月1日 至 2023年9月30日				
1. 発行済株式の種類及び総数に関する事項				
株式の種類	当事業年度期首 (株)	当中間会計期間 増加 (株)	当中間会計期間 減少 (株)	当中間会計期間末 (株)
普通株式	38,300	-	-	38,300
2. 配当に関する事項				
配当金支払額				

2023年6月29日の定時株主総会において、次のとおり決議しております。

・普通株式の配当に関する事項

- (イ) 配当金の総額・・・・・・・・・・4,648,241千円
- (ロ) 1株当たり配当額・・・・・・・・・・121,364円
- (ハ) 基準日・・・・・・・・・・2023年3月31日
- (ニ) 効力発生日・・・・・・・・・・2023年6月29日

(金融商品関係)

当中間会計期間 (2023年9月30日現在)

1. 金融商品の時価等に関する事項

2023年9月30日現在における中間貸借対照表計上額、時価及びこれらの差額については、次のとおりであります。

(単位：千円)

	中間貸借対照表計上額	時価	差額
投資有価証券			
その他有価証券	46,106	46,106	-
敷金	474,324	473,425	△899
資産計	520,430	519,531	△899

(注1) 以下の金融商品については、現金であること、及び短期で決済されるため時価が帳簿価額に近似するものであることから、記載を省略しております。

- 現金・預金
- 未収委託者報酬
- 未収収益
- 未収入金
- 預り金
- 未払金
- 未払費用

(注2) 関係会社株式及びその他の関係会社有価証券については、市場価格のない株式等に該当することから、時価を注記しておりません。これらの中間貸借対照表計上額は、それぞれ以下のとおりです。

(単位：千円)

	中間貸借対照表計上額
関係会社株式	
子会社株式	1,640,302
関連会社株式	28,227
その他の関係会社有価証券	530,000

2. 金融商品の時価のレベルごとの内訳等に関する事項

金融商品の時価を時価の算定に係るインプットの観察可能性及び重要性に応じて、以下の3つのレベルに分類しております。

- レベル1の時価 : 観察可能な時価の算定に係るインプットのうち、活発な市場において形成される当該時価の算定の対象となる資産又は負債に関する相場価格により算定した時価
- レベル2の時価 : 観察可能な時価の算定に係るインプットのうち、レベル1のインプット以外の時価の算定に係るインプットを用いて算定した時価
- レベル3の時価 : 観察できない時価の算定に係るインプットを使用して算定した時価

(1)時価で中間貸借対照表に計上している金融商品

(単位：千円)

	時価			
	レベル1	レベル2	レベル3	合計
投資有価証券 その他有価証券	-	46,106	-	46,106
資産計	-	46,106	-	46,106

(2) 時価で中間貸借対照表に計上している金融商品以外の金融商品

(単位：千円)

	時価			
	レベル1	レベル2	レベル3	合計
敷金	-	473,425	-	473,425
資産計	-	473,425	-	473,425

(注) 時価の算定に用いた評価技法及び時価の算定に係るインプットの説明

投資有価証券

投資信託は基準価額を用いて評価しており、活発な市場における相場価格とはいえないことから、レベル2の時価に分類しております。

敷金

敷金は、回収可能性を反映した将来キャッシュ・フローを残存期間に対応する国債の利回り等で割り引いた現在価値により算定しており、レベル2の時価に分類しております。

(有価証券関係)

当中間会計期間 (2023年9月30日現在)

その他有価証券

(単位：千円)

	種類	中間貸借対照表 計上額	取得原価	差額
中間貸借対照表計 上額が取得原価を 超えるもの	証券投資信託	34,038	21,163	12,875
中間貸借対照表計 上額が取得原価を 超えないもの	証券投資信託	12,067	14,082	△2,015
合計		46,106	35,245	10,860

(収益認識関係)

当中間会計期間 (自 2023年4月1日 至 2023年9月30日)

1. 顧客との契約から生じる収益を分解した情報

(単位：千円)

	運用報酬	成功報酬	合計
委託者報酬	8,494,444	-	8,494,444
運用受託報酬	6,151,982	60,523	6,212,505
投資助言報酬	50,944	-	50,944
その他営業収益	332,443	-	332,443
合計	15,029,814	60,523	15,090,338

2. 顧客との契約に基づく履行義務の充足と当該契約から生じるキャッシュ・フローとの関係並びに当中間会計期間末において存在する顧客との契約から当中間会計期間の末日後に認識すると見込まれる収益の金額及び時期に関する情報

顧客との契約から生じた債権等

顧客との契約から生じた債権（期首残高） 6,222,195千円

顧客との契約から生じた債権（期末残高） 7,493,481千円

(*) なお、当中間会計期間の期首及び期末において、顧客との契約から生じた契約資産及び契約負債はありません。

(セグメント情報等)

[セグメント情報]

当中間会計期間（自 2023年4月1日 至 2023年9月30日）

当社は「投資信託及び投資法人に関する法律」に定める投資信託委託会社であり証券投資信託の設定を行うとともに「金融商品取引法」に定める金融商品取引業者として運用（投資運用業）を行っております。また「金融商品取引法」に定める投資助言・代理業を行っております。

当社は、投資運用業及び投資助言・代理業にこれらの附帯業務を集約した単一セグメントを報告セグメントとしております。従いまして、開示対象となるセグメントはありませんので、記載を省略しております。

[関連情報]

当中間会計期間（自 2023年4月1日 至 2023年9月30日）

1. 製品及びサービスごとの情報

単一のサービス区分の外部顧客への営業収益が中間損益計算書の営業収益の90%を超えるため、記載を省略しております。

2. 地域ごとの情報

(1) 営業収益

(単位：千円)

日本	その他	合計
13,272,571	1,817,766	15,090,338

(注) 営業収益は顧客の所在地を基準とし、国ごとに分類しております。

(2) 有形固定資産

本邦に所在している有形固定資産の金額が中間貸借対照表の有形固定資産の金額の90%を超えるため、記載を省略しております。

3. 主要な顧客ごとの情報

投資信託の名称	委託者報酬	関連するセグメント名
東京海上・円資産バランスファンド (毎月決算型)	1,662,509千円	投資運用業及び投資助言・代理業にこれらの附帯業務を集約した単一セグメント

(1株当たり情報)

当中間会計期間 自 2023年4月1日 至 2023年9月30日	
1株当たり純資産額	593,207円66銭
1株当たり中間純利益金額	56,140円40銭

なお、潜在株式調整後1株当たり中間純利益金額については、潜在株式が存在しないため記載しておりません。

(注) 1株当たり純資産額の算定上の基礎

中間貸借対照表の純資産の部の合計額	22,719,853千円
純資産の部の合計額から控除する金額	—
普通株式に係る中間会計期間末の純資産額	22,719,853千円
1株当たり純資産額の算定に用いられた中間会計期間末の普通株式の数	38,300株

1株当たり中間純利益金額の算定上の基礎

中間損益計算書上の中間純利益金額	2,150,177千円
普通株主に帰属しない金額	—
普通株式に係る中間純利益金額	2,150,177千円
普通株式の期中平均株式数	38,300株

4 【利害関係人との取引制限】

委託会社は、「金融商品取引法」の定めるところにより、利害関係人との取引について、次に掲げる行為が禁止されています。

- ①自己又はその取締役若しくは執行役との間における取引を行うことを内容とした運用を行うこと（投資者の保護に欠け、若しくは取引の公正を害し、又は金融商品取引業の信用を失墜させるおそれがないものとして内閣府令で定めるものを除きます。）。
- ②運用財産相互間において取引を行うことを内容とした運用を行うこと（投資者の保護に欠け、若しくは取引の公正を害し、又は金融商品取引業の信用を失墜させるおそれがないものとして内閣府令で定めるものを除きます。）。
- ③通常の取引の条件と異なる条件であって取引の公正を害するおそれのある条件で、委託会社の親法人等（委託会社の総株主等の議決権の過半数を保有していることその他の当該金融商品取引業者と密接な関係を有する法人その他の団体として政令で定める要件に該当する者をいいます。以下④⑤において同じ。）又は子法人等（委託会社が総株主等の議決権の過半数を保有していることその他の当該金融商品取引業者と密接な関係を有する法人その他の団体として政令で定める要件に該当する者をいいます。以下同じ。）と有価証券の売買その他の取引又は金融デリバティブ取引を行うこと。
- ④委託会社の親法人等又は子法人等の利益を図るため、その行う投資運用業に関して運用の方針、運用財産の額若しくは市場の状況に照らして不必要な取引を行うことを内容とした運用を行うこと。
- ⑤上記③④に掲げるもののほか、委託会社の親法人等又は子法人等が関与する行為であって、投資者の保護に欠け、若しくは取引の公正を害し、又は金融商品取引業の信用を失墜させるおそれのあるものとして内閣府令で定める行為。

5 【その他】

(1) 定款の変更

委託会社の定款の変更に関しては、株主総会の決議が必要です。

(2) 訴訟事件その他の重要事項

提出日現在、訴訟事件その他委託会社等に重要な影響を及ぼした事実、及び重要な影響を与えることが予想される事実はありません。

追加型証券投資信託

東京海上セレクション・バランス30

東京海上セレクション・バランス50

東京海上セレクション・バランス70

約 款

東京海上アセットマネジメント株式会社

追加型証券投資信託 東京海上セレクション・バランス30
運用の基本方針

約款第18条に基づき委託者の定める方針は、次の通りとします。

1. 基本方針

この投資信託は、信託財産の中長期的な成長を目標として運用を行います。

2. 運用方法

(1) 投資対象

主として以下の親投資信託（以下、マザーファンドといいます。）受益証券および短期金融資産に投資します。

TMA日本株アクティブマザーファンド受益証券

TMA日本債券マザーファンド受益証券

TMA外国株式マザーファンド受益証券

TMA外国債券マザーファンド受益証券

(2) 投資態度

- ① 主として、国内外の複数の資産（日本株式、日本債券、外国株式、外国債券）のマザーファンド受益証券および短期金融資産へ分散投資し、中長期的な信託財産の成長を目指します。
- ② 当ファンドの運用は、ファミリーファンド方式により行います。従って、実質的な運用は、主にマザーファンドで行うこととなります。
- ③ 資産配分は、「基本資産配分」を基準に、原則として一定の範囲内（±5%）に変動幅に抑制します。
- ④ 「基本資産配分」は、経済見通し、市況動向等の見通し、各資産のリターン予測等に基づいて、原則として年に1回見直し、委託会社が必要と判断した場合には、配分率を変更することがあります。
- ⑤ 株式以外の資産（マザーファンド受益証券を通じて投資する場合は、当該マザーファンドの信託財産に属する株式以外の資産のうち、この投資信託の信託財産に属するとみなした部分を含みます。）への投資は、原則として信託財産総額の75%以下とします。
- ⑥ 実質組入れ外貨建資産の為替変動リスクに対しては、原則として為替ヘッジは行いません。
- ⑦ ただし、資金動向、市況動向、残存期間等の事情によっては、上記のような運用が出来ない場合があります。

3. 投資制限

- (1) 株式への実質投資割合は、信託財産の純資産総額の45%未満とします。
- (2) 外貨建資産への実質投資割合は、信託財産の純資産総額の45%未満とします。
- (3) 新株引受権証券および新株予約権証券への実質投資割合は、信託財産の純資産総額の20%以下とします。
- (4) マザーファンド受益証券を除く投資信託証券への実質投資割合は、信託財産の純資産総額の5%以下とします。
- (5) 同一銘柄の株式への実質投資割合は、信託財産の純資産総額の10%以下とします。
- (6) 同一銘柄の新株引受権証券および新株予約権証券への実質投資割合は、信託財産の純資産総額の10%以下とします。
- (7) 同一銘柄の転換社債および転換社債型新株予約権付社債への実質投資割合は、信託財産の純資産総額の10%以下とします。
- (8) 一般社団法人投資信託協会規則に定める一の者に対する株式等エクスポージャー、債券等エクスポージャーおよびデリバティブ等エクスポージャーの信託財産の純資産総額に対する比率は、原則として、それぞれ10%、合計で20%以内とすることとし、当該比率を超えることとなった場合には、委託者は、一般社団法人投資信託協会規則にしたがい当該比率以内となるよう調整を行うこととします。

4. 収益分配方針

毎決算時に、原則として次の方針に基づき分配を行います。

- ① 分配対象額は、経費控除後の、繰越分を含めた利子・配当等収益および売買益（評価益を含みます。）等の全額とします。
- ② 収益分配金額は、委託者が基準価額の水準、市況動向等を勘案して決定します。ただし、分配対象収益が少額の場合等には、分配を行わないこともあります。
- ③ 収益の分配に充当せず、信託財産内に留保した利益については、運用の基本方針に基づいて運用を行います。

追加型証券投資信託 東京海上セレクション・バランス50
運用の基本方針

約款第18条に基づき委託者の定める方針は、次の通りとします。

1. 基本方針

この投資信託は、信託財産の中長期的な成長を目標として運用を行います。

2. 運用方法

(1) 投資対象

主として以下の親投資信託（以下、マザーファンドといいます。）受益証券および短期金融資産に投資します。

TMA日本株アクティブマザーファンド受益証券

TMA日本債券マザーファンド受益証券

TMA外国株式マザーファンド受益証券

TMA外国債券マザーファンド受益証券

(2) 投資態度

- ① 主として、国内外の複数の資産（日本株式、日本債券、外国株式、外国債券）のマザーファンド受益証券および短期金融資産へ分散投資し、中長期的な信託財産の成長を目指します。
- ② 当ファンドの運用は、ファミリーファンド方式により行います。従って、実質的な運用は、主にマザーファンドで行うこととなります。
- ③ 資産配分は、「基本資産配分」を基準に、原則として一定の範囲内（±5%）に変動幅に抑制します。
- ④ 「基本資産配分」は、経済見通し、市況動向等の見通し、各資産のリターン予測等に基づいて、原則として年に1回見直し、委託会社が必要と判断した場合には、配分率を変更することがあります。
- ⑤ 株式以外の資産（マザーファンド受益証券を通じて投資する場合は、当該マザーファンドの信託財産に属する株式以外の資産のうち、この投資信託の信託財産に属するとみなした部分を含みます。）への投資は、原則として信託財産総額の75%以下とします。
- ⑥ 実質組入れ外貨建資産の為替変動リスクに対しては、原則として為替ヘッジは行いません。
- ⑦ ただし、資金動向、市況動向、残存期間等の事情によっては、上記のような運用が出来ない場合があります。

3. 投資制限

- (1) 株式への実質投資割合は、信託財産の純資産総額の70%未満とします。
- (2) 外貨建資産への実質投資割合は、信託財産の純資産総額の50%未満とします。
- (3) 新株引受権証券および新株予約権証券への実質投資割合は、信託財産の純資産総額の20%以下とします。
- (4) マザーファンド受益証券を除く投資信託証券への実質投資割合は、信託財産の純資産総額の5%以下とします。
- (5) 同一銘柄の株式への実質投資割合は、信託財産の純資産総額の10%以下とします。
- (6) 同一銘柄の新株引受権証券および新株予約権証券への実質投資割合は、信託財産の純資産総額の10%以下とします。
- (7) 同一銘柄の転換社債および転換社債型新株予約権付社債への実質投資割合は、信託財産の純資産総額の10%以下とします。
- (8) デリバティブ取引（法人税法第61条の5に定めるものをいいます。）は、価格変動、金利変動および為替変動により生じるリスクを減じる目的ならびに投資の対象とする資産を保有した場合と同様の損益を実現する目的以外には利用しません。
- (9) 外国為替予約取引は、為替相場の変動により生じるリスクを減じる目的以外には利用しません。
- (10) 一般社団法人投資信託協会規則に定める一の者に対する株式等エクスポージャー、債券等エクスポージャーおよびデリバティブ等エクスポージャーの信託財産の純資産総額に対する比率は、原則として、それぞれ10%、合計で20%以内とすることとし、当該比率を超えることとなった場合には、委託者は、一般社団法人投資信託協会規則にしたがい当該比率以内となるよう調整を行うこととします。

4. 収益分配方針

毎決算時に、原則として次の方針に基づき分配を行います。

- ① 分配対象額は、経費控除後の、繰越分を含めた利子・配当等収益および売買益（評価益を含みます。）等の全額とします。
- ② 収益分配金額は、委託者が基準価額の水準、市況動向等を勘案して決定します。ただし、分配対象収益が少額の場合等には、分配を行わないこともあります。
- ③ 収益の分配に充当せず、信託財産内に留保した利益については、運用の基本方針に基づいて運用を行います。

追加型証券投資信託 東京海上セレクション・バランス70
運用の基本方針

約款第18条に基づき委託者の定める方針は、次の通りとします。

1. 基本方針

この投資信託は、信託財産の中長期的な成長を目標として運用を行います。

2. 運用方法

(1) 投資対象

主として以下の親投資信託（以下、マザーファンドといいます。）受益証券および短期金融資産に投資します。

TMA日本株アクティブマザーファンド受益証券

TMA日本債券マザーファンド受益証券

TMA外国株式マザーファンド受益証券

TMA外国債券マザーファンド受益証券

(2) 投資態度

- ① 主として、国内外の複数の資産（日本株式、日本債券、外国株式、外国債券）のマザーファンド受益証券および短期金融資産へ分散投資し、中長期的な信託財産の成長を目指します。
- ② 当ファンドの運用は、ファミリーファンド方式により行います。従って、実質的な運用は、主にマザーファンドで行うこととなります。
- ③ 資産配分は、「基本資産配分」を基準に、原則として一定の範囲内（±5%）に変動幅に抑制します。
- ④ 「基本資産配分」は、経済見通し、市況動向等の見通し、各資産のリターン予測等に基づいて、原則として年に1回見直し、委託会社が必要と判断した場合には、配分率を変更することがあります。
- ⑤ 株式以外の資産（マザーファンド受益証券を通じて投資する場合は、当該マザーファンドの信託財産に属する株式以外の資産のうち、この投資信託の信託財産に属するとみなした部分を含みます。）への投資は、原則として信託財産総額の50%以下とします。
- ⑥ 実質組入れ外貨建資産の為替変動リスクに対しては、原則として為替ヘッジは行いません。
- ⑦ ただし、資金動向、市況動向、残存期間等の事情によっては、上記のような運用が出来ない場合があります。

3. 投資制限

- (1) 株式への実質投資割合には、制限を設けません。
- (2) 外貨建資産への実質投資割合は、信託財産の純資産総額の55%未満とします。
- (3) 新株引受権証券および新株予約権証券への実質投資割合は、信託財産の純資産総額の20%以下とします。
- (4) マザーファンド受益証券を除く投資信託証券への実質投資割合は、信託財産の純資産総額の5%以下とします。
- (5) 同一銘柄の株式への実質投資割合は、信託財産の純資産総額の10%以下とします。
- (6) 同一銘柄の新株引受権証券および新株予約権証券への実質投資割合は、信託財産の純資産総額の10%以下とします。
- (7) 同一銘柄の転換社債および転換社債型新株予約権付社債への実質投資割合は、信託財産の純資産総額の10%以下とします。
- (8) デリバティブ取引（法人税法第61条の5に定めるものをいいます。）は、価格変動、金利変動および為替変動により生じるリスクを減じる目的ならびに投資の対象とする資産を保有した場合と同様の損益を実現する目的以外には利用しません。
- (9) 外国為替予約取引は、為替相場の変動により生じるリスクを減じる目的以外には利用しません。
- (10) 一般社団法人投資信託協会規則に定める一の者に対する株式等エクスポージャー、債券等エクスポージャーおよびデリバティブ等エクスポージャーの信託財産の純資産総額に対する比率は、原則として、それぞれ10%、合計で20%以内とすることとし、当該比率を超えることとなった場合には、委託者は、一般社団法人投資信託協会規則にしたがい当該比率以内となるよう調整を行うこととします。

4. 収益分配方針

毎決算時に、原則として次の方針に基づき分配を行います。

- ① 分配対象額は、経費控除後の、繰越分を含めた利子・配当等収益および売買益（評価益を含みます。）等の全額とします。
- ② 収益分配金額は、委託者が基準価額の水準、市況動向等を勘案して決定します。ただし、分配対象収益が少額の場合等には、分配を行わないこともあります。
- ③ 収益の分配に充当せず、信託財産内に留保した利益については、運用の基本方針に基づいて運用を行います。

【信託の種類、委託者および受託者】

- 第1条 この信託は、証券投資信託であり、東京海上アセットマネジメント株式会社を委託者とし、三菱UFJ信託銀行株式会社を受託者とします。
- ② この信託は、信託財産に属する財産についての対抗要件に関する事項を除き、信託法（大正11年法律第62号）の適用を受けます。

【信託事務の委託】

- 第1条の2 受託者は、信託法第26条第1項に基づく信託事務の委任として、信託事務の処理の一部について、金融機関の信託業務の兼営等に関する法律第1条第1項の規定による信託業務の兼営の認可を受けた一の金融機関と信託契約を締結し、これを委託することができます。

【信託の目的、金額および追加信託の限度額】

- 第2条 委託者は、金5千万円を受益者のために利殖の目的をもって信託し、受託者は、これを引受けます。
- ② 委託者は、受託者と合意のうえ金1兆円を限度として信託金を追加できるものとし、追加信託を行ったときは、受託者はその引受を証する書面を委託者に交付します。
- ③ 委託者は、受託者と合意のうえ、前項の限度額を変更することができます。

【信託期間】

- 第3条 この信託の期間は、信託契約締結日から第50条（信託契約の解約）第1項、第51条（信託契約に関する監督官庁の命令）第1項、第52条（委託者の登録取消等に伴う取扱い）第1項または第54条（受託者の辞任および解任に伴う取扱い）第2項による信託終了の日までとします。

【受益権の分割および再分割】

- 第4条 委託者は、第2条（信託の目的、金額および追加信託の限度額）第1項に規定する信託によって生じた受益権については5千万口に、追加信託によって生じた受益権については、これを追加信託のつど第7条（追加信託の時期、価額および口数、基準価額の計算方法）第1項の追加口数に、それぞれ均等に分割します。
- ② 委託者は、受託者と協議のうえ、一定日現在の受益権を均等に再分割できるものとします。

【受益権の取得申込みの勧誘の種類】

- 第5条 この信託にかかる受益権の取得申込みの勧誘は、金融商品取引法第2条第3項第1号に掲げる場合に該当し、投資信託及び投資法人に関する法律第2条第8項で定める公募により行われます。

【当初の受益者】

- 第6条 この信託契約締結当初および追加信託当初の受益者は、委託者の指定する受益権取得申込者とし、第4条（受益権の分割および再分割）の規定により分割された受益権は、その取得申込口数に応じて、取得申込者に帰属します。

【追加信託の時期、価額および口数、基準価額の計算方法】

- 第7条 追加信託金は、追加信託を行う日の前営業日（「営業日」とは、委託者の営業日をいいます。また、委託者の営業日以外の日を「休業日」といいます。以下同じ。）の基準価額に、当該追加信託にかかる受益権の口数を乗じた額とします。
- ② この約款において基準価額とは、信託財産に属する資産（受入担保金代用有価証券および第27条（公社債の借入）に規定する借入有価証券を除きます。）を法令および一般社団法人投資信託協会規則に従って時価または一部償却原価法により評価して得た信託財産の資産総額から負債総額を控除した金額（以下「純資産総額」といいます。）を、計算日における受益権総口数で除した金額をいいます。
- ③ 信託財産に属する外貨建資産（外国通貨表示の有価証券（以下「外貨建有価証券」といいます。）、預金その他の資産をいいます。以下同じ。）の円換算は、原則として日本における計算日の対顧客電信売買相場の仲値によって計算し、第29条（外国為替予約の指図）に規定する外国為替予約に基づく予約為替の評価は原則として日本における計算日の対顧客先物売買相場の仲値によって計算します。

【信託日時の異なる受益権の内容】

- 第8条 この信託の受益権は、信託の日時を異にすることにより差異を生ずることはありません。

【受益権の帰属と受益証券の不発行】

- 第9条 この信託の受益権は、社債、株式等の振替に関する法律（以下「社振法」といいます。）の規定の適用を受けることとし、追加信託される受益権の帰属は、委託者があらかじめこの投資信託の受益権を取り扱うことについて同意した一の振替機関（社振法第2条に規定する「振替機関」をいい、以下「振替機関」といいます。）及び当該振替機関の下位の口座管理機関（社振法第2条に規定する「口座管理機関」をいい、振替機関を含め、以下「振替機関等」といいます。）の振替口座簿に記載または記録されることにより定まります（以下、振替口座簿に記載または記録されることにより定まる受益権を「振替受益権」といいます。）。
- ② 委託者は、この信託の受益権を取り扱う振替機関が社振法の規定により主務大臣の指定を取り消された場合または当該指定が効力を失った場合であって、当該振替機関の振替業を承継する者が存在しない場合その他やむを得ない事情がある場合を除き、振替受益権を表示する受益証券を発行しません。なお、受益者は、委託者がやむを得ない事情等により受益証券を発行する場合を除き、受益証券の再発行の請求を行わないものとします。

- ③ 委託者は、第4条（受益権の分割および再分割）の規定により分割された受益権について、振替機関等の振替口座簿への新たな記載または記録をするため社振法に定める事項の振替機関への通知を行なうものとします。振替機関等は、委託者から振替機関への通知があった場合、社振法の規定にしたがい、その備える振替口座簿への新たな記載または記録を行ないます。
- ④ 委託者は、受益者を代理してこの信託の受益権を振替受入簿に記載または記録を申請することができるものとし、原則としてこの信託の平成18年12月29日現在の全ての受益権（受益権につき、既に信託契約の一部解約が行なわれたもので、当該一部解約にかかる一部解約金の支払開始日が平成19年1月4日以降となるものを含みます。）を受益者を代理して平成19年1月4日に振替受入簿に記載または記録するよう申請します。振替受入簿に記載または記録された受益権にかかる受益証券は無効となり、当該記載または記録により振替受益権となります。また、委託者は、受益者を代理してこの信託の受益権を振替受入簿に記載または記録を申請する場合において、委託者の指定する証券会社（委託者の指定する金融商品取引法第28条第1項に規定する第一種金融商品取引業を行なう者をいいます。以下同じ。）および登録金融機関（委託者の指定する金融商品取引法第2条第11項に規定する登録金融機関をいいます。以下同じ。）に当該申請の手続きを委任することができます。

【受益権の設定に係る受託者の通知】

第10条 受託者は、追加信託により生じた受益権については追加信託のつど、振替機関の定める方法により、振替機関へ当該受益権に係る信託を設定した旨の通知を行ないます。

【募集の取扱者】

第11条 <削除>

【受益権の取得単位および価額】

第12条 委託者の指定する証券会社および登録金融機関は、第4条（受益権の分割および再分割）第1項の規定により分割される受益権を、委託会社の指定する証券会社および登録金融機関と別に定める自動けいぞく投資約款に従った契約を結んだ取得申込者に対し、1口の整数倍をもって、取得申込に応ずることができます。

- ② 前項の取得申込者は委託者の指定する証券会社または登録金融機関に、取得申込と同時にまたは予め、自己のために開設されたこの信託の受益権の振替を行なうための振替機関等の口座を示すものとし、当該口座に当該取得申込者に係る口数の増加の記載または記録が行なわれます。なお、委託者の指定する証券会社および登録金融機関は、当該取得申込の代金（第4項の受益権の価額に当該取得申込の口数を乗じて得た額をいいます。）の支払いと引き換えに、当該口座に当該取得申込者に係る口数の増加の記載または記録を行なうことができます。
- ③ 第1項の規定にかかわらず、証券取引所（金融商品取引法第2条第16項に規定する金融商品取引所および金融商品取引法第2条第8項第3号ロに規定する外国金融商品市場を「取引所」といい、取引所のうち、有価証券の売買または金融商品取引法第28条第8項第3号もしくは同項第5号の取引を行なう市場および当該市場を開設するものを「証券取引所」といいます。以下同じ。）における取引の停止、外国為替取引の停止その他やむを得ない事情が発生し、委託者が追加設定を制限する措置を取った場合には、委託者の指定する証券会社および登録金融機関は、受益権の取得申込の受付を中止することおよび既に受付けた取得申込の受付を取消することができます。
- ④ 第1項の受益権の価額は、取得申込受付日の翌営業日の基準価額に、次項に規定する手数料および当該手数料にかかる消費税および地方消費税（以下「消費税等」といいます。）に相当する金額を加算した価額とします。
- ⑤ 前項の手数料の額は、委託者の指定する証券会社および登録金融機関がそれぞれ別に定める金額とします。
- ⑥ 第4項の規定にかかわらず、受益者が別に定める契約に基づいて収益分配金を再投資する場合の受益権の価額は、原則として、第40条（信託の計算期間）に規定する各計算期間終了日の基準価額とします。

【受益権の譲渡に係る記載または記録】

第12条の2 受益者は、その保有する受益権を譲渡する場合には、当該受益者の譲渡の対象とする受益権が記載または記録されている振替口座簿に係る振替機関等に振替の申請をするものとします。

- ② 前項の申請のある場合には、前項の振替機関等は、当該譲渡に係る譲渡人の保有する受益権の口数の減少および譲受人の保有する受益権の口数の増加につき、その備える振替口座簿に記載または記録するものとします。ただし、前項の振替機関等が振替先口座を開設したものでない場合には、譲受人の振替先口座を開設した他の振替機関等（当該他の振替機関等の上位機関を含みます。）に社振法の規定にしたがい、譲受人の振替先口座に受益権の口数の増加の記載または記録が行なわれるよう通知するものとします。
- ③ 委託者は、第1項に規定する振替について、当該受益者の譲渡の対象とする受益権が記載または記録されている振替口座簿に係る振替機関等と譲受人の振替先口座を開設した振替機関等が異なる場合等において、委託者が必要と認めるときまたはやむをえない事情があると判断したときは、振替停止日や振替停止期間を設けることができます。

【受益権の譲渡の対抗要件】

第12条の3 受益権の譲渡は、前条（受益権の譲渡に係る記載または記録）の規定による振替口座簿への記載または記録によらなければ、委託者および受託者に対抗することができません。

【受益証券の再交付】

第13条 <削除>

【受益証券を毀損した場合等の再交付】

第14条 <削除>

【受益証券の再交付の費用】

第15条 <削除>

【投資の対象とする資産の種類】

第16条 この信託において投資の対象とする資産の種類は、次に掲げる特定資産（投資信託及び投資法人に関する法律施行令第3条で定めるものをいいます。以下同じ。）および次項に掲げる特定資産以外の資産とします。

1. 有価証券
 2. デリバティブ取引に係る権利（金融商品取引法第2条第20項に規定するものをいい、約款第22条（先物取引等の運用指図）、第23条（スワップ取引の運用指図）および第24条（金利先渡取引および為替先渡取引の運用指図）に定めるものに限り。）
 3. 金銭債権（1.4.に掲げるものに該当するものを除きます。）
 4. 約束手形（金融商品取引法第2条第1項第15号に掲げるものを除きます。）
- ② この信託において投資の対象とする特定資産以外の資産は次に掲げるものとします。
為替手形

【運用の指図範囲】

第17条 委託者は、信託金を、主として東京海上アセットマネジメント株式会社を委託者とし、三菱UFJ信託銀行株式会社を受託者として締結された「TMA日本株アクティブマザーファンド」、「TMA日本債券マザーファンド」、「TMA外国株マザーファンド」および「TMA外国債券マザーファンド」（以下それぞれを総称し、「マザーファンド」といいます。）の受益証券および次の有価証券（金融商品取引法第2条第2項の規定により有価証券とみなされる同項各号に掲げる権利を除きます。）に投資することを指図します。

1. 株券または新株引受権証券
2. 国債証券
3. 地方債証券
4. 特別の法律により法人の発行する債券
5. 社債券（新株引受権証券と社債券が一体となった新株引受権付社債券の新株引受権証券を除きます。）
6. 特定目的会社にかかる特定社債券（金融商品取引法第2条第1項第4号で定めるものをいいます。）
7. 特別の法律により設立された法人の発行する出資証券（金融商品取引法第2条第1項第6号で定めるものをいいます。）
8. 協同組織金融機関にかかる優先出資証券（金融商品取引法第2条第1項第7号で定めるものをいいます。）
9. 特定目的会社にかかる優先出資証券または新優先出資引受権を表示する証券（金融商品取引法第2条第1項第8号で定めるものをいいます。）
10. コマーシャル・ペーパー
11. 新株引受権証券（新株引受権証券と社債券が一体となった新株引受権付社債券の新株引受権証券を含みます。）および新株予約権証券
12. 外国または外国の者の発行する証券または証書で、前各号の証券または証書の性質を有するもの
13. 投資信託または外国投資信託の受益証券（金融商品取引法第2条第1項第10号で定めるものをいいます。）
14. 投資証券、投資法人債券または外国投資証券（金融商品取引法第2条第1項第11号で定めるものをいいます。）
15. 外国貸付債権信託受益証券（金融商品取引法第2条第1項第18号で定めるものをいいます。）
16. オプションを表示する証券または証書（金融商品取引法第2条第1項第19号で定めるものをいい、有価証券に係るものに限り。）
17. 預託証書（金融商品取引法第2条第1項第20号で定めるものをいいます。）
18. 外国法人が発行する譲渡性預金証書
19. 指定金銭信託の受益証券（金融商品取引法第2条第1項第14号で定める受益証券発行信託の受益証券に限り。）
20. 抵当証券（金融商品取引法第2条第1項第16号で定めるものをいいます。）
21. 貸付債権信託受益権であって金融商品取引法第2条第1項第14号で定める受益証券発行信託の受益証券に表示されるべきもの
22. 外国の者に対する権利で前号の有価証券の性質を有するもの

なお、第1号の証券または証書、第12号および第17号の証券または証書のうち第1号の証券または証書の性質を有するものを以下「株式」といい、第2号から第6号までの証券、第12号および第17号の証券または証書のうち第2号から第6号までの証券の性質を有するものならびに第14号の投資法人債券を以下「公社債」といい、第13号の証券および第14号の証券（投資法人債券を除きます。）を以下「投資信託証券」といいます。

- ② 委託者は、信託金を、前項に掲げる有価証券のほか、次に掲げる金融商品（金融商品取引法第2条第2項の規定により有価証券とみなされる同項各号に掲げる権利を含みます。）により運用することを指図することができます。

1. 預金
 2. 指定金銭信託（金融商品取引法第2条第1項第14号に規定する受益証券発行信託を除きます。）
 3. コール・ローン
 4. 手形割引市場において売買される手形
 5. 貸付債権信託受益権であって金融商品取引法第2条第2項第1号で定めるもの
 6. 外国の者に対する権利で前号の権利の性質を有するもの
- ③ 第1項の規定にかかわらず、この信託の設定、解約、償還、投資環境の変動等への対応等、委託者が運用上必要と認めるときは、委託者は、信託金を、前項に掲げる金融商品により運用することの指図ができます。
- ④ 委託者は、信託財産に属する株式の時価総額とマザーファンドに属する株式の時価総額のうち信託財産に属するとみなした額の合計額が、信託財産の…… <後記(注)をご参照下さい。>
- ⑤ 委託者は、信託財産に属する新株引受権証券および新株予約権証券の時価総額とマザーファンドに属する新株引受権証券および新株予約権証券の時価総額のうち信託財産に属するとみなした額の合計額が、信託財産の純資産総額の100分の20を超えることとなる投資の指図をしません。
- ⑥ 委託者は、信託財産に属する投資信託証券（マザーファンド受益証券を除きます。）の時価総額とマザーファンドに属する投資信託証券の時価総額のうち信託財産に属するとみなした額の合計額が、信託財産の純資産総額の100分の5を超えることとなる投資の指図をしません。
- ⑦ 前3項において信託財産に属するとみなした額とは、信託財産に属するマザーファンドの受益証券の時価総額に、マザーファンドの信託財産の純資産総額に占める当該資産の時価総額の割合を乗じて得た額をいいます。

【受託者の自己または利害関係人等との取引】

第17条の2 受託者は、受益者の保護に支障を生じることがないものであり、かつ信託業法、投資信託及び投資法人に関する法律ならびに関連法令に反しない場合には、委託者の指図により、信託財産と、受託者および受託者の利害関係人（金融機関の信託業務の兼営等に関する法律にて準用する信託業法第29条第2項第1号に規定する利害関係人をいいます。以下本条および第30条（信託業務の委託等）において同じ。）第30条（信託業務の委託等）第1項に定める信託業務の委託先およびその利害関係人または受託者における他の信託財産との間で、第16条（投資の対象とする資産の種類）および前条（運用の指図範囲）第1項に定める資産への投資を行うことができます。

- ② 前項の取扱いは、第21条（信用取引の指図範囲）ないし第27条（公社債の借入）、第29条（外国為替予約の指図）、第35条（有価証券の売却等の指図）、第36条（再投資の指図）および第37条（資金の借入）における委託者の指図による取引についても同様とします。

【運用の基本方針】

第18条 委託者は、信託財産の運用にあたっては、別に定める運用の基本方針に従って、その指図を行います。

【投資する株式等の範囲】

第19条 委託者が投資することを指図する株式、新株引受権証券および新株予約権証券は、証券取引所に上場されている株式の発行会社の発行するものおよび証券取引所に準ずる市場において取引されている株式の発行会社の発行するものとします。ただし、株主割当または社債権者割当により取得する株式、新株引受権証券および新株予約権証券については、この限りではありません。

- ② 前項の規定にかかわらず、上場予定または登録予定の株式、新株引受権証券および新株予約権証券で目論見書等において上場または登録されることが確認できるものについては、委託者が投資することを指図することができるものとします。

【同一銘柄の株式等への投資制限】

第20条 委託者は、信託財産に属する同一銘柄の株式の時価総額とマザーファンドに属する当該同一銘柄の株式の時価総額のうち信託財産に属するとみなした額との合計額が、信託財産の純資産総額の100分の10を超えることとなる投資の指図をしません。

- ② 委託者は、信託財産に属する同一銘柄の新株引受権証券および新株予約権証券の時価総額とマザーファンドに属する当該同一銘柄の新株引受権証券および新株予約権証券の時価総額のうち信託財産に属するとみなした額との合計額が、信託財産の純資産総額の100分の10を超えることとなる投資の指図をしません。
- ③ 委託者は、信託財産に属する同一銘柄の転換社債ならびに新株予約権付社債のうち会社法第236条第1項第3号の財産が当該新株予約権付社債についての社債であって当該社債と当該新株予約権がそれぞれ単独で存在し得ないことをあらかじめ明確にしているもの（以下会社法施行前の旧商法第341条ノ3第1項第7号および第8号の定めがある新株予約権付社債を含め「転換社債型新株予約権付社債」といいます。）の時価総額とマザーファンドに属する当該同一銘柄の転換社債ならびに転換社債型新株予約権付社債の時価総額のうち信託財産に属するとみなした額との合計額が、信託財産の純資産総額の100分の10を超えることとなる投資の指図をしません。
- ④ 前3項において信託財産に属するとみなした額とは、信託財産に属するマザーファンドの受益証券の時価総額に、マザーファンドの信託財産の純資産総額に占める当該資産の時価総額の割合を乗じて得た額をいいます。

【信用取引の指図範囲】

第21条 委託者は、信託財産の効率的な運用に資するため、信用取引により株券を売付けることの指図をすることができます。なお、当該売付の決済については、株券の引渡または買戻により行うことの指図をすることができるものとします。

- ② 前項の信用取引の指図は、当該売付にかかる建玉の時価総額とマザーファンドの信託財産に属する当該売付にかかる建玉の時価総額のうち信託財産に属するとみなした額（信託財産に属するマザーファンドの受益証券の時価総額に、マザーファンドの信託財産の純資産総額に占める当該資産の時価総額の割合を乗じて得た額をいいます。）との合計額が信託財産の純資産総額の範囲内とします。
- ③ 信託財産の一部解約等の事由により、前項の売付にかかる建玉の時価総額の合計額が信託財産の純資産総額を超えることとなった場合には、委託者は速やかに、その超える額に相当する売付の一部を決済するための指図をすることをします。

【先物取引等の運用指図】

第22条 委託者は、日本国内の証券取引所における有価証券先物取引（金融商品取引法第28条第8項第3号イに掲げるものをいいます。）、有価証券指数等先物取引（金融商品取引法第28条第8項第3号ロに掲げるものをいいます。）および有価証券オプション取引（金融商品取引法第28条第8項第3号ハに掲げるものをいいます。）ならびに外国の取引所におけるこれらの取引と類似の取引を行うことの指図をすることができます。なお、選択権取引は、オプション取引に含めるものとします（以下同じ。）。

- ② 委託者は、日本国内の取引所における通貨にかかる先物取引およびオプション取引ならびに外国の取引所における通貨にかかる先物取引およびオプション取引を行うことの指図をすることができます。
- ③ 委託者は、日本国内の取引所における金利にかかる先物取引およびオプション取引ならびに外国の取引所におけるこれらの取引と類似の取引を行うことの指図をすることができます。

【スワップ取引の運用指図】

第23条 委託者は、信託財産の効率的な運用に資するため、異なった通貨、異なった受取金利または異なった受取金利とその元本を一定の条件のもとに交換する取引（以下「スワップ取引」といいます。）を行うことの指図をすることができます。

- ② スワップ取引の指図にあたっては、当該取引の契約期限が、原則として第3条（信託期間）に定める信託期間を超えないものとします。ただし、当該取引が信託期間内で全部解約が可能なものについてはこの限りではありません。
- ③ スワップ取引の評価は、市場実勢金利等をもとに算出した価額で評価するものとします。
- ④ 委託者は、スワップ取引を行うにあたり担保の提供あるいは受入が必要と認めるときは、担保の提供あるいは受入の指図を行うものとします。

【金利先渡取引および為替先渡取引の運用指図】

第24条 委託者は、信託財産の効率的な運用に資するため、金利先渡取引および為替先渡取引を行うことの指図をすることができます。

- ② 金利先渡取引および為替先渡取引の指図にあたっては、当該取引の決済日が、原則として第3条（信託期間）に定める信託期間を超えないものとします。ただし、当該取引が信託期間内で全部解約が可能なものについてはこの限りではありません。
- ③ 金利先渡取引および為替先渡取引の評価は、当該取引契約の相手方が市場実勢金利等をもとに算出した価額で評価するものとします。
- ④ 委託者は、金利先渡取引および為替先渡取引を行うにあたり担保の提供あるいは受入が必要と認めるときは、担保の提供あるいは受入の指図を行うものとします。

【デリバティブ取引等に係る投資制限】

第24条の2 デリバティブ取引等について、一般社団法人投資信託協会規則の定めるところにしたがい、合理的な方法により算出した額が信託財産の純資産総額を超えないものとします。

【有価証券の貸付の指図および範囲】

第25条 委託者は、信託財産の効率的な運用に資するため、信託財産に属する株式および公社債を次の各号の範囲内で貸付の指図をすることができます。

1. 株式の貸付は、貸付時点において、貸付株式の時価合計額が、信託財産で保有する株式の時価合計額を超えないものとします。
2. 公社債の貸付は、貸付時点において、貸付公社債の額面金額の合計額が、信託財産で保有する公社債の額面金額の合計額を超えないものとします。
- ② 前項各号に定める限度額を超えることとなった場合には、委託者は速やかに、その超える額に相当する契約の一部の解約を指図するものとします。
- ③ 委託者は、有価証券の貸付にあたって必要と認めるときは、担保の受入の指図を行うものとします。

【公社債の空売の運用指図】

第26条 委託者は、信託財産の効率的な運用に資するため、信託財産の計算においてする信託財産に属さない公社債を売付けることの指図をすることができます。なお、当該売付の決済については、公社債（信託財産において借入れた公社債を含みます。）の引渡または買戻により行うことの指図をすることができるものとします。

- ② 前項の売付の指図は、当該売付にかかる公社債の時価総額が信託財産の純資産総額の範囲内とします。
- ③ 信託財産の一部解約等の事由により、前項の売付にかかる公社債の時価総額が信託財産の純資産総額を超えることとなった場合には、委託者は速やかに、その額を超える額に相当する売付の一部を決済するた

めの指図をするものとします。

【公社債の借入】

第27条 委託者は、信託財産の効率的な運用に資するため、公社債の借入の指図をすることができます。なお、当該公社債の借入を行うにあたり担保の提供が必要と認めるときは、担保の提供の指図を行うものとします。

- ② 前項の借入の指図は、当該借入にかかる公社債の時価総額が信託財産の純資産総額の範囲内で行えるものとします。
- ③ 信託財産の一部解約等の事由により前項の借入にかかる公社債の時価総額が信託財産の純資産総額を超えることとなった場合には、委託者は速やかに、その超える額に相当する借入れた公社債の一部を返還するための指図をするものとします。
- ④ 第1項の借入にかかる品借料は信託財産中から支弁します。

【外貨建資産への投資制限、特別の場合の外貨建有価証券への投資制限】

第28条 委託者は、信託財産に属する外貨建資産の時価総額とマザーファンドに属する外貨建資産の時価総額のうち信託財産に属するとみなした額の合計額が、信託財産の…… **＜後記(注)をご参照下さい。＞**

- ② 前項において信託財産に属するとみなした額とは、信託財産に属するマザーファンドの受益証券の時価総額に、マザーファンドの信託財産の純資産総額に占める外貨建資産の時価総額の割合を乗じて得た額をいいます。
- ③ 外貨建有価証券への投資については、日本の国際収支上の理由等により特に必要と認められる場合には、制約されることがあります。

【外国為替予約の指図】

第29条 委託者は、信託財産の効率的な運用に資するため、外国為替の売買の予約取引の指図をすることができます。

- ② 前項の指図は、信託財産にかかる為替の買予約の合計額と売予約との合計額との差額につき円換算した額が、信託財産の純資産総額を超えないものとします。ただし、信託財産に属する外貨建資産（マザーファンドの信託財産に属する外貨建資産のうち信託財産に属するとみなした額（信託財産に属するマザーファンドの受益証券の時価総額に、マザーファンドの信託財産の純資産総額に占める外貨建資産の時価総額の割合を乗じて得た額をいいます。）を含みます。）の為替変動リスクを回避するためにする当該予約取引の指図については、この限りではありません。
- ③ 信託財産の一部解約等の事由により前項の限度額を超えることとなった場合には、委託者は所定の期間内にその超える額に相当する為替予約の一部を解消するための外国為替の売買の予約取引の指図をするものとします。

【信用リスク集中回避のための投資制限】

第29条の2 一般社団法人投資信託協会規則に定める一の者に対する株式等エクスポージャー、債券等エクスポージャーおよびデリバティブ等エクスポージャーの信託財産の純資産総額に対する比率は、原則として、それぞれ100分の10、合計で100分の20を超えないものとし、当該比率を超えることとなった場合には、委託者は、一般社団法人投資信託協会規則にしたがい当該比率以内となるよう調整を行うこととします。

【信託業務の委託等】

第30条 受託者は、委託者と協議のうえ、信託業務の一部について、信託業法第22条第1項に定める信託業務の委託をするときは、以下に掲げる基準のすべてに適合するもの（受託者の利害関係人（金融機関の信託業務の兼営等に関する法律にて準用する信託業法第29条第2項第1号に規定する利害関係人をいいます。以下本条において同じ。）を含みます。）を委託先として選定します。

1. 委託先の信用力に照らし、継続的に委託業務の遂行に懸念がないこと
 2. 委託先の委託業務に係る実績等に照らし、委託業務を確実に処理する能力があると認められること
 3. 委託される信託財産に属する財産と自己の固有財産その他の財産とを区分する等の管理を行なう体制が整備されていること
 4. 内部管理に関する業務を適正に遂行するための体制が整備されていること
- ② 受託者は、前項に定める委託先の選定にあたっては、当該委託先が前項各号に掲げる基準に適合していることを確認するものとします。
 - ③ 前2項にかかわらず、受託者は、次の各号に掲げる業務（裁量性のないものに限りません。）を、受託者および委託者が適当と認める者（受託者の利害関係人を含みます。）に委託することができるものとします。
 1. 信託財産の保存に係る業務
 2. 信託財産の性質を変えない範囲内において、その利用または改良を目的とする業務
 3. 委託者のみの指図により信託財産の処分およびその他の信託の目的の達成のために必要な行為に係る業務
 4. 受託者が行なう業務の遂行にとって補助的な機能を有する行為

【有価証券の保管】

第31条 <削除>

【混蔵寄託】

第32条 金融機関または証券会社（金融商品取引法第28条第1項に規定する第一種金融商品取引業を行なう者および外国の法令に準拠して設立された法人でこの者に類する者をいいます。以下本条において同じ。）から、売買代金および償還金等について円貨で約定し円貨で決済する取引により取得した外国において発行

された譲渡性預金証書またはコマーシャル・ペーパーは、当該金融機関または証券会社が保管契約を締結した保管機関に当該金融機関または証券会社の名義で混蔵寄託できるものとします。

【一括登録】

第33条 <削 除>

【信託財産の登記等および記載等の留保等】

第34条 信託の登記または登録をすることができる信託財産については、信託の登記または登録をすることとします。ただし、受託者が認める場合は、信託の登記または登録を留保することがあります。

- ② 前項ただし書きにかかわらず、受益者保護のために委託者または受託者が必要と認めるときは、速やかに登記または登録をするものとします。
- ③ 信託財産に属する旨の記載または記録をすることができる信託財産については、信託財産に属する旨の記載または記録をするとともに、その計算を明らかにする方法により分別して管理するものとします。ただし、受託者が認める場合は、その計算を明らかにする方法により分別して管理することがあります。
- ④ 動産（金銭を除きます。）については、外形上区別することができる方法によるほか、その計算を明らかにする方法により分別して管理することがあります。

【有価証券の売却等の指図】

第35条 委託者は、信託財産に属するマザーファンドの受益証券の一部解約の請求ならびに信託財産に属する有価証券の売却等の指図ができます。

【再投資の指図】

第36条 委託者は、前条（有価証券の売却等の指図）の規定による一部解約の代金、売却代金、有価証券にかかる償還金等、株式の清算分配金、有価証券等にかかる利子等、株式の配当金およびその他の収入金を再投資することの指図ができます。

【資金の借入】

第37条 委託者は、信託財産の効率的な運用ならびに運用の安定性に資するため、一部解約に伴う支払資金の手当て（一部解約に伴う支払資金の手当てのために借入れた資金の返済を含みます。）を目的として、または再投資にかかる収益分配金の支払資金の手当てを目的として、資金借入れ（コール市場を通じる場合を含みます。）の指図をすることができます。なお、当該借入金をもって有価証券等の運用は行わないものとします。

- ② 一部解約に伴う支払資金の手当てにかかる借入期間は、受益者への解約代金支払開始日から信託財産で保有する有価証券等の売却代金の受渡日までの間または受益者への解約代金支払開始日から信託財産で保有する有価証券等の解約代金入金日までの間もしくは受益者への解約代金支払開始日から信託財産で保有する有価証券等の償還金の入金日までの期間が5営業日以内である場合の当該期間とし、資金借入額は当該有価証券等の売却代金、解約代金および償還金の合計額を限度とします。
- ③ 収益分配金の再投資にかかる借入期間は信託財産から収益分配金が支弁される日からその翌営業日までとし、資金借入額は収益分配金の再投資額を限度とします。
- ④ 借入金の利息は信託財産中から支弁します。

【損益の帰属】

第38条 委託者の指図に基づく行為により信託財産に生じた利益および損失は、全て受益者に帰属します。

【受託者による資金の立替】

第39条 信託財産に属する有価証券について、借替、転換、新株発行または株式割当がある場合で、委託者の申出があるときは、受託者は、資金の立替をすることができます。

- ② 信託財産に属する有価証券にかかる償還金等、株式の清算分配金、有価証券等にかかる利子等、株式の配当金およびその他の未収入金で、信託終了日までにその金額を見積りうるものがあるときは、受託者がこれを立替えて信託財産に繰入れることができます。
- ③ 前2項の立替金の決済および利息については、受託者と委託者との協議によりそのつど別にこれを定めます。

【信託の計算期間】

第40条 この信託の計算期間は、毎年6月21日から翌年6月20日までとすることを原則とします。ただし、第1計算期間は平成13年9月25日から翌年6月20日までとします。

- ② 前項の規定にかかわらず、前項の原則により各計算期間終了日に該当する日（以下「該当日」といいます。）が休業日のとき、各計算期間終了日は、該当日の翌営業日（法令により、これと異なる日を計算期間終了日と定められている場合には、法令に従います。）とし、その翌日より次の計算期間が開始されるものとします。ただし、最終計算期間の終了日は、第3条（信託期間）に定める信託期間の終了日とします。

【信託財産に関する報告】

第41条 受託者は、毎計算期末に損益計算を行い、信託財産に関する報告書を作成して、これを委託者に提出します。

- ② 受託者は、信託終了のときに最終計算を行い、信託財産に関する報告書を作成して、これを委託者に提出します。

【信託事務の諸費用および監査報酬】

第42条 信託財産に関する租税、信託事務の処理に要する諸費用（消費税等相当額を含みます。）、信託財産にかかる監査報酬および当該監査報酬にかかる消費税等相当額ならびに受託者の立替えた立替金の利息（これらを以下「諸経費」といいます。）は、受益者の負担とし、信託財産中から支弁します。

【信託報酬の総額および支弁の時期】

第43条 委託者および受託者の信託報酬の総額は、第40条（信託の計算期間）に規定する計算期間を通じて毎日、信託財産の純資産総額に……の率を乗じて得た額とします。 <後記(注)をご参照下さい。>

- ② 前項の信託報酬は、毎計算期間の最初の6ヵ月の終了日および毎計算期末または信託終了のとき信託財産中から支弁するものとし、委託者と受託者との間の配分は別に定めます。
- ③ 第1項の信託報酬にかかる消費税等に相当する金額を、信託報酬支弁のときに信託財産中から支弁します。

【収益の分配】

第44条 信託財産から生ずる毎計算期末における利益は、次の方法により処理します。

1. 配当金、利子、貸付有価証券にかかる品貸料およびこれらに類する収益から支払利息を控除した額（以下「配当等収益」といいます。）は、諸経費、信託報酬および当該信託報酬にかかる消費税等に相当する金額を控除した後、その残額を受益者に分配することができます。なお、次期以降の分配金にあてるため、その一部を分配準備積立金として積み立てることができます。
 2. 売買損益に評価損益を加減した利益金額（以下「売買益」といいます。）は、諸経費、信託報酬および当該信託報酬にかかる消費税等に相当する金額を控除し、繰越欠損金のあるときは、その全額を売買益をもって補てんした後、受益者に分配することができます。なお、次期以降の分配にあてるため、その一部を分配準備積立金として積み立てることができます。
- ② 毎計算期末において、信託財産につき生じた損失は、次期に繰越します。

【収益分配金、償還金および一部解約金の払い込みと支払に関する受託者の免責】

第45条 受託者は、収益分配金については、原則として毎計算期間終了日の翌営業日に、償還金（信託終了時における信託財産の純資産総額を受益権口数で除した額をいいます。以下同じ。）については第46条（収益分配金、償還金および一部解約金の支払ならびに収益分配金の再投資）第2項に規定する支払開始日までに、一部解約金については第46条（収益分配金、償還金および一部解約金の支払ならびに収益分配金の再投資）第3項に規定する支払日までに、その全額を委託者の指定する預金口座等に払い込みます。

- ② 受託者は、前項の規定により委託者の指定する預金口座等に収益分配金、償還金および一部解約金を払い込んだ後は、受益者に対する支払につき、その責に任じません。

【収益分配金、償還金および一部解約金の支払ならびに収益分配金の再投資】

第46条 受益者に帰属する収益分配金は、受託者が委託者の指定する預金口座等に払い込むことにより、原則として毎計算期間終了日の翌営業日に収益分配金が委託者の指定する証券会社および登録金融機関に交付されます。この場合、委託者の指定する証券会社および登録金融機関は、受益者に対し遅滞なく収益分配金の再投資にかかる受益権の売付を行います。当該売付けにより増加した受益権は、第9条（受益権の帰属と受益証券の不発行）第3項の規定にしたがい、振替口座簿に記載または記録されます。

- ② 償還金は、信託終了日後1ヵ月以内の委託者の指定する日から委託者の指定する証券会社および登録金融機関の営業所等において、信託終了日において振替機関等の振替口座簿に記載または記録されている受益者（信託終了日以前において一部解約が行われた受益権にかかる受益者を除きます。また、当該信託終了日以前に設定された受益権で取得申込代金支払前のため委託者の指定する証券会社または登録金融機関の名義で記載または記録されている受益権については原則として取得申込者としします。）に支払います。なお、当該受益者は、その口座が開設されている振替機関等に対して委託者がこの信託の償還をするのと引き換えに、当該償還に係る受益権の口数と同口数の抹消の申請を行なうものとし、社振法の規定にしたがい当該振替機関等の口座において当該口数の減少の記載または記録が行なわれます。
- ③ 一部解約金は、受益者の請求を受けた日から起算して、原則として5営業日目から委託者の指定する証券会社および登録金融機関の営業所等において受益者に支払います。
- ④ 収益分配金、償還金および一部解約金にかかる収益調整金は、原則として、各受益者毎の信託時の受益権の価額等に応じて計算されるものとしします。

【受益証券の混蔵保管および返還請求の取扱い】

第47条 <削除>

【償還金の時効】

第48条 受益者が、信託終了による償還金について第46条（収益分配金、償還金および一部解約金の支払ならびに収益分配金の再投資）第2項に規定する支払開始日から10年間その支払を請求しないときは、その権利を失い、受託者から交付を受けた金銭は、委託者に帰属します。

【一部解約】

第49条 受益者は、自己に帰属する受益権について、委託者に1口単位をもって一部解約の実行を請求することができます。

- ② 委託者は、前項の一部解約の実行の請求を受付けた場合には、この信託契約の一部を解約します。この場合における一部解約の価額は、当該請求受付日の翌営業日の基準価額とします。なお、前項の一部解約の実行の請求を行なう受益者は、その口座が開設されている振替機関等に対して当該受益者の請求に係るこの信託契約の一部解約を委託者が行なうのと引き換えに、当該一部解約に係る受益権の口数と同口数の抹消の申請を行なうものとし、社振法の規定にしたがい当該振替機関等の口座において当該口数の減少の記載または記録が行なわれます。
- ③ 平成19年1月4日以降の信託契約の一部解約に係る一部解約の実行の請求を受益者がするときは、委託者の指定する証券会社または登録金融機関に対し、振替受益権をもって行なうものとしします。ただし、平成19年1月4日以降に一部解約金が受益者に支払われることとなる一部解約の実行の請求で、平成19年1

月4日前に行なわれる当該請求については、振替受益権となることが確実な受益証券をもって行なうものとします。

- ④ 委託者は、証券取引所における取引の停止、外国為替取引の停止その他やむを得ない事情があるときは、第1項による一部解約の実行の請求の受付を中止することができるものとします。
- ⑤ 前項により一部解約の実行の請求の受付が中止された場合には、受益者は、当該受付中止以前に行った当日の一部解約の実行の請求を撤回できます。ただし、受益者がその一部解約の実行の請求を撤回しない場合には、当該受益権の一部解約の価額は、当該受付中止を解除した後の最初の基準価額の計算日に一部解約の実行の請求を受けたものとして、第2項の規定に準じて計算された価額とします。

【質権口記載又は記録の受益権の取り扱い】

第49条の2 振替機関等の振替口座簿の質権口に記載または記録されている受益権にかかる収益分配金の支払い、一部解約の実行の請求の受け、一部解約金および償還金の支払い等については、この約款によるほか、民法その他の法令等にしたがって取り扱われます。

【信託契約の解約】

- 第50条 委託者は、信託契約の一部を解約することにより受益権の総口数が10億口を下ることとなったとき、この信託契約を解約することが受益者のため有利であると認めるときまたはやむを得ない事情が発生したときは、受託者と合意のうえ、この信託契約を解約し、信託を終了させることができます。この場合において、委託者は、あらかじめ、解約しようとする旨を監督官庁に届け出ます。
- ② 委託者は、前項の事項について、あらかじめ、解約しようとする旨を公告し、かつ、その旨を記載した書面をこの信託契約に係る知られたる受益者に対して交付します。ただし、この信託契約に係る全ての受益者に対して書面を交付したときは、原則として、公告を行いません。
 - ③ 前項の公告および書面には、受益者で異議のある者は一定の期間内に委託者に対して異議を述べるべき旨を付記します。なお、一定の期間は一月を下らないものとします。
 - ④ 前項の一定の期間内に異議を述べた受益者の受益権の口数が受益権の総口数の二分の一を超えるときは、第1項の信託契約の解約をしません。
 - ⑤ 委託者は、この信託契約を解約しないこととしたときは、解約をしない旨およびその理由を公告し、かつ、これらの事項を記載した書面を知られたる受益者に対して交付します。ただし、全ての受益者に対して書面を交付したときは、原則として、公告を行いません。
 - ⑥ 第3項から前項までの規定は、信託財産の状態に照らし、真にやむを得ない事情が生じている場合であって、第3項の一定の期間が一月を下らずにその公告および書面の交付を行うことが困難な場合は適用しません。

【信託契約に関する監督官庁の命令】

- 第51条 委託者は、監督官庁よりこの信託契約の解約の命令を受けたときは、その命令に従い、信託契約を解約し信託を終了させます。
- ② 委託者は、監督官庁の命令に基づいてこの信託約款を変更しようとするときは、第55条（信託約款の変更）の規定にしたがいます。

【委託者の登録取消等に伴う取扱い】

- 第52条 委託者が監督官庁より登録の取消を受けたとき、解散したときまたは業務を廃止したときは、委託者は、この信託契約を解約し、信託を終了させます。
- ② 前項の規定にかかわらず、監督官庁がこの信託契約に関する委託者の業務を他の投資信託委託会社に引継ぐことを命じたときは、この信託は、第55条（信託約款の変更）第4項に該当する場合を除き、当該投資信託委託会社と受託者との間において存続します。

【委託者の事業の譲渡および承継に伴う取扱い】

- 第53条 委託者は、事業の全部又は一部を譲渡することがあり、これに伴い、この信託契約に関する事業を譲渡することがあります。
- ② 委託者は、分割により事業の全部又は一部を承継させることがあり、これに伴い、この信託契約に関する事業を承継させることがあります。

【受託者の辞任および解任に伴う取扱い】

- 第54条 受託者は、委託者の承諾を受けてその任務を辞任することができます。受託者がその任務に背いた場合、その他重要な事由が生じたときは、委託者または受益者は、裁判所に受託者の解任を請求することができます。受託者が辞任した場合、または裁判所が受託者を解任した場合、委託者は、第55条（信託約款の変更）の規定にしたがい、新受託者を選任します。
- ② 委託者が新受託者を選任できないときは、委託者はこの信託契約を解約し、信託を終了させます。

【信託約款の変更】

- 第55条 委託者は、受益者の利益のため必要と認めるときまたはやむを得ない事情が発生したときは、受託者と合意のうえ、この信託約款を変更することができるものとし、あらかじめ、変更しようとする旨およびその内容を監督官庁に届け出ます。
- ② 委託者は、前項の変更事項のうち、その内容が重大なものについて、あらかじめ、変更しようとする旨およびその内容を公告し、かつ、これらの事項を記載した書面をこの信託約款に係る知られたる受益者に対して交付します。ただし、この信託約款に係る全ての受益者に対して書面を交付したときは、原則として、公告を行いません。
 - ③ 前項の公告および書面には、受益者で異議のある者は一定の期間内に委託者に対して異議を述べるべき旨を付記します。なお、一定の期間は一月を下らないものとします。

- ④ 前項の一定の期間内に異議を述べた受益者の受益権の口数が受益権の総口数の二分の一を超えるときは、第1項の信託約款の変更をしません。
- ⑤ 委託者は、当該信託約款の変更をしないこととしたときは、変更しない旨およびその理由を公告し、かつ、これらの事項を記載した書面を知られたる受益者に対して交付します。ただし、全ての受益者に対して書面を交付したときは、原則として、公告を行いません。

【反対者の買取請求権】

第56条 第50条（信託契約の解約）に規定する信託契約の解約または前条（信託約款の変更）に規定する信託約款の変更を行う場合において、第50条（信託契約の解約）第3項または前条（信託約款の変更）第3項の一定の期間内に委託者に対して異議を述べた受益者は、受託者に対し、自己に帰属する受益権を、信託財産をもって買取すべき旨を請求することができます。

- ② 前項の買取請求の取扱いについては、委託者、受託者の協議により決定するものとします。

【運用報告書に記載すべき事項の提供】

第56条の2 委託者は、投資信託及び投資法人に関する法律第14条第1項に定める運用報告書の交付に代えて、運用報告書に記載すべき事項を電磁的方法により提供します。

- ② 前項の規定にかかわらず、委託者は、受益者から運用報告書の交付の請求があった場合には、これを交付します。

【公告】

第57条 委託者が受益者に対してする公告は、電子公告の方法により行い、次のアドレスに掲載します。

<https://www.tokiomarineam.co.jp/>

- ② 前項の電子公告による公告をすることができない事故その他やむを得ない事由が生じた場合の公告は、日本経済新聞に掲載します。

【信託約款に関する疑義の取扱い】

第58条 この信託約款の解釈について疑義を生じたときは、委託者と受託者との協議により定めます。

【附 則】

附則第1条 この信託約款において「自動けいぞく投資約款」とは、この信託について受益権取得申込者と委託者の指定する証券会社または登録金融機関が締結する「自動けいぞく投資約款」と別の名称で同様の権利義務関係を規定する約款または契約を含むものとします。この場合「自動けいぞく投資約款」は当該別の名称に読替えるものとします。

附則第2条 信託約款第46条（収益分配金、償還金および一部解約金の支払ならびに収益分配金の再投資）第4項に規定する「収益調整金」は、所得税法施行令第27条の規定によるものとし、各受益者毎の信託時の受益権の価額と元本の差額をいい、原則として、追加信託のつど当該口数により加重平均され、収益分配のつど調整されるものとします。

また、同条同項に規定する「各受益者毎の信託時の受益権の価額等」とは、原則として、各受益者毎の信託時の受益権の価額をいい、追加信託のつど当該口数により加重平均され、収益分配のつど調整されるものとします。

附則第3条 平成18年12月29日現在の信託約款第9条（受益証券の発行および種類）、第10条（受益証券の発行についての受託者の認証）、第13条（受益証券の再交付）から第15条（受益証券の再交付の費用）の規定および受益証券に関する規定のうち受益権への読み替えに伴い変更等の生じた規定は、委託者がやむを得ない事情等により受益証券を発行する場合には、なおその効力を有するものとします。

附則第4条 第24条（金利先渡取引および為替先渡取引の運用指図）に規定する「金利先渡取引」は、当事者間において、あらかじめ将来の特定の日（以下「決済日」といいます。）における決済日から一定の期間を経過した日（以下「満期日」といいます。）までの期間に係る国内または海外において代表的利率として公表される預金契約または金銭の貸借契約に基づく債権の利率（以下「指標利率」といいます。）の数値を取り決め、その取り決めに係る数値と決済日における当該指標利率の現実の数値との差にあらかじめ元本として定めた金額および当事者間で約定した日数を基準とした数値を乗じた額を決済日における当該指標利率の現実の数値で決済日における現在価値に割り引いた額の金銭の授受を約する取引をいいます。

附則第5条 第24条（金利先渡取引および為替先渡取引の運用指図）に規定する「為替先渡取引」は、当事者間において、あらかじめ決済日から満期日までの期間に係る為替スワップ取引（同一の相手方との間で直物外国為替取引および当該直物外国為替取引と反対売買の関係に立つ先物外国為替取引を同時に約定する取引をいいます。以下本条において同じ。）のスワップ幅（当該直物外国為替取引に係る外国為替相場と当該先物外国為替取引に係る外国為替相場との差を示す数値をいいます。以下本条において同じ。）を取り決め、その取り決めに係るスワップ幅から決済日における当該為替スワップ取引の現実のスワップ幅を差し引いた値にあらかじめ元本として定めた金額を乗じた額を決済日における指標利率の数値で決済日における現在価値に割り引いた額の金銭またはその取り決めに係るスワップ幅から決済日における当該為替スワップ取引の現実のスワップ幅を差し引いた値にあらかじめ元本として定めた金額を乗じた金額とあらかじめ元本として定めた金額について決済日を受渡日として行なった先物外国為替取引を決済日における直物外国為替取引で反対売買したときの差金に係る決済日から満期日までの利息とを合算した額を決済日における指標利率の数値で決済日における現在価値に割り引いた額の金銭の授受を約する取引をいいます。

上記条項により信託契約を締結します。

平成13年 9月25日

委託者 東京海上アセットマネジメント株式会社

受託者 三菱UFJ信託銀行株式会社

(注) 約款第17条（運用の指図範囲）第4項、同第28条（外貨建資産への投資制限、特別の場合の外貨建有価証券への投資制限）第1項および同第43条（信託報酬の総額および支弁の時期）第1項における空欄には、以下の内容をそれぞれあてはめてご参照ください。

◇第17条（運用の指図範囲）第4項

東京海上セレクション・バランス30	純資産総額の100分の45以上となる投資の指図をしません。
東京海上セレクション・バランス50	純資産総額の100分の70以上となる投資の指図をしません。
東京海上セレクション・バランス70	純資産総額に占める割合には、制限を設けません。

◇第28条（外貨建資産への投資制限、特別の場合の外貨建有価証券への投資制限）第1項

東京海上セレクション・バランス30	純資産総額の100分の45以上となる投資の指図をしません。
東京海上セレクション・バランス50	純資産総額の100分の50以上となる投資の指図をしません。
東京海上セレクション・バランス70	純資産総額の100分の55以上となる投資の指図をしません。

◇第43条（信託報酬の総額および支弁の時期）第1項

東京海上セレクション・バランス30	年10,000分の84.3
東京海上セレクション・バランス50	年10,000分の103.3
東京海上セレクション・バランス70	年10,000分の122.3