

UBS MSCI 先進国 ESG 株式インデックス・ファンド

愛称：みらいゲート・先進国 ESG

追加型投信／内外／株式／インデックス型

◆この目論見書により行なう「UBS MSCI 先進国 ESG 株式インデックス・ファンド」の募集については、委託会社は、金融商品取引法第 5 条の規定により有価証券届出書を 2023 年 12 月 5 日に関東財務局長に提出しており、2023 年 12 月 6 日にその効力が発生しております。

有価証券届出書提出日	: 2023 年 12 月 5 日
発行者名	: UBS アセット・マネジメント株式会社
代表者の役職氏名	: 代表取締役社長 三木 桂一
本店の所在の場所	: 東京都千代田区大手町一丁目 2 番 1 号 Otemachi One タワー
有価証券届出書（訂正届出書を含みます。） の写しを縦覧に供する場所	: 該当事項はありません。

投資信託は、金融機関の預金や保険契約とは商品性が異なります。

- 投資信託は、預金保険機構および保険契約者保護機構の保護の対象ではありません。
また、銀行など登録金融機関で購入された場合、投資者保護基金の支払いの対象とはなりません。
- 投資信託は、元金および利回り保証のいずれもありません。
- 投資信託をご購入されたお客様は、投資した資産の価値の減少を含むリスクを負います。

－ 目 次 －

	頁
第一部【証券情報】	1
第二部【ファンド情報】	3
第1【ファンドの状況】	3
第2【管理及び運営】	29
第3【ファンドの経理状況】	34
第4【内国投資信託受益証券事務の概要】	54
第三部【委託会社等の情報】	55
約款	

第一部【証券情報】

(1)【ファンドの名称】

UBS MSCI 先進国ESG株式インデックス・ファンド（以下「ファンド」といいます。）
・愛称として「みらいゲート・先進国ESG」という名称を用いることがあります。

(2)【内国投資信託受益証券の形態等】

- ・追加型証券投資信託受益権です。（以下「受益権」といいます。）
 - ・信用格付業者から提供され、もしくは閲覧に供された信用格付、または信用格付業者から提供され、もしくは閲覧に供される予定の信用格付はありません。
- ※ファンドの受益権は、社債、株式等の振替に関する法律の規定の適用を受け、受益権の帰属は、後述の「(11) 振替機関に関する事項」に記載の振替機関および当該振替機関の下位の口座管理機関（社債、株式等の振替に関する法律第2条に規定する「口座管理機関」をいい、振替機関を含め、以下「振替機関等」といいます。）の振替口座簿に記載または記録されることにより定まります（以下、振替口座簿に記載または記録されることにより定まる受益権を「振替受益権」といいます。）。委託会社は、やむを得ない事情などがある場合を除き、当該振替受益権を表示する受益証券を発行しません。また、振替受益権には無記名式や記名式の形態はありません。

(3)【発行（売出）価額の総額】

7,000億円を上限とします。

(4)【発行（売出）価格】

取得申込受付日の翌営業日の基準価額とします。

- ・基準価額につきましては、販売会社または「(8) 申込取扱場所」の照会先にお問い合わせください。

(5)【申込手数料】

ありません。

(6)【申込単位】

販売会社が独自に定める単位とします。

※詳しくは、販売会社または「(8) 申込取扱場所」の照会先にお問い合わせください。

(7)【申込期間】

2023年12月6日から2024年6月5日までとします。

- ・上記期間満了前に有価証券届出書を提出することによって更新されます。

(8)【申込取扱場所】

販売会社につきましては、委託会社の照会先にお問い合わせください。

委託会社の照会先 <UBS アセット・マネジメント株式会社> ホームページアドレス： http://www.ubs.com/japanfunds/ 電話番号：03-5293-3700（営業日の9:00-17:00）

(9)【払込期日】

- ・取得申込者は、申込金額を販売会社が指定する期日までに販売会社に支払うものとします。
- ・申込期間における各取得申込受付日の発行価額の総額（設定総額）は、販売会社によって、追加設定が行なわれる日に委託会社の指定する口座を経由して、受託会社の指定するファンド口座に払い込まれます。

(10) 【払込取扱場所】

申込金額は、販売会社にお支払いいただきます。

(11) 【振替機関に関する事項】

振替機関は、株式会社証券保管振替機構とします。

(12) 【その他】

該当事項はありません。

第二部【ファンド情報】

第1【ファンドの状況】

1【ファンドの性格】

(1)【ファンドの目的及び基本的性格】

① ファンドの目的

この投資信託は、先進国の環境、社会、ガバナンスへの取り組み評価が高い企業の株式で構成される MSCI ワールド SRI ロー・カーボン・セレクト 5% イシューアード・キャップド・インデックス（税引後配当込み、円換算ベース）※に概ね連動する投資成果を目指して運用を行います。

※MSCI ワールド SRI ロー・カーボン・セレクト 5% イシューアード・キャップド・インデックス（税引後配当込み、円換算ベース）を当ファンドのベンチマークとします。

※MSCI ワールド SRI ロー・カーボン・セレクト 5% イシューアード・キャップド・インデックス（税引後配当込み、円換算ベース）は、MSCI ワールド SRI ロー・カーボン・セレクト 5% イシューアード・キャップド・インデックス（税引後配当込み、USD ベース）を委託会社において円換算したものです。

② ファンドの基本的性格

1) 商品分類

単位型投信・追加型投信	投資対象地域	投資対象資産 (収益の源泉)	補足分類
単位型投信	国内	株式	インデックス型
	海外	債券	
追加型投信		不動産投信	特殊型
	内外	その他資産 ()	
		資産複合	

(注) 当ファンドが該当する商品分類を網掛け表示しています。

2) 属性区分

投資対象資産	決算頻度	投資対象地域	投資形態	為替ヘッジ	対象インデックス		
株式 一般 大型株 中小型株	年1回	グローバル (含む日本)	ファミリーファンド	あり ()	日経225		
	年2回	日本					
年4回	北米						
債券 一般 公債 社債 その他債券 クレジット属性 ()	年6回 (隔月)	欧州					
	年12回 (毎月)	アジア					
不動産投信	日々	オセアニア					
	その他 ()	中南米				ファンド・オブ・ファンズ	なし
その他資産 (投資信託証券 (株式 一般))	アフリカ						
資産複合 () 資産配分固定型 資産配分変更型		中近東 (中東)					
		エマージング					

(注) 当ファンドが該当する属性区分を網掛け表示しています。

※属性区分に記載している「為替ヘッジ」は、対円での為替変動リスクに対するヘッジの有無を記載しております。

当ファンドは、ファンド・オブ・ファンズです。このため、組入れている資産を示す属性区分上の投資対象資産（その他資産（投資信託証券（株式 一般）））と収益の源泉となる資産を示す商品分類上の投資対象資産（株式）とが異なります。

<商品分類の定義>

1. 単位型投信・追加型投信の区分

- (1) 単位型投信：当初、募集された資金が一つの単位として信託され、その後の追加設定は一切行われないうるファンドをいう。
- (2) 追加型投信：一度設定されたファンドであってもその後追加設定が行われ従来からの信託財産とともに運用されるファンドをいう。

2. 投資対象地域による区分

- (1) 国内：目論見書又は投資信託約款において、組入資産による主たる投資収益が実質的に国内の資産を源泉とする旨の記載があるものをいう。
- (2) 海外：目論見書又は投資信託約款において、組入資産による主たる投資収益が実質的に海外の資産を源泉とする旨の記載があるものをいう。
- (3) 内外：目論見書又は投資信託約款において、国内及び海外の資産による投資収益を実質的に源泉とする旨の記載があるものをいう。

3. 投資対象資産による区分

- (1) 株式：目論見書又は投資信託約款において、組入資産による主たる投資収益が実質的に株式を源泉とする旨の記載があるものをいう。
- (2) 債券：目論見書又は投資信託約款において、組入資産による主たる投資収益が実質的に債券を源泉とする旨の記載があるものをいう。
- (3) 不動産投信(リート)：目論見書又は投資信託約款において、組入資産による主たる投資収益が実質的に不動産投資信託の受益証券及び不動産投資法人の投資証券を源泉とする旨の記載があるものをいう。
- (4) その他資産：目論見書又は投資信託約款において、組入資産による主たる投資収益が実質的に上記(1)から(3)に掲げる資産以外の資産を源泉とする旨の記載があるものをいう。なお、その他資産と併記して具体的な収益の源泉となる資産の名称記載も可とする。
- (5) 資産複合：目論見書又は投資信託約款において、上記(1)から(4)に掲げる資産のうち複数の資産による投資収益を実質的に源泉とする旨の記載があるものをいう。

4. 独立した区分

- (1) MMF(マネー・マネージメント・ファンド)：「MMF等の運営に関する規則」に定めるMMFをいう。
- (2) MRF(マネー・リザーブ・ファンド)：「MMF等の運営に関する規則」に定めるMRFをいう。
- (3) ETF：投資信託及び投資法人に関する法律施行令(平成12年政令480号)第12条第1号及び第2号に規定する証券投資信託並びに租税特別措置法(昭和32年法律第26号)第9条の4の2に規定する上場証券投資信託をいう。

<補足として使用する商品分類>

- (1) インデックス型：目論見書又は投資信託約款において、各種指数に連動する運用成果を目指す旨の記載があるものをいう。
- (2) 特殊型：目論見書又は投資信託約款において、投資者に対して注意を喚起することが必要と思われる特殊な仕組みあるいは運用手法の記載があるものをいう。なお、下記の属性区分で特殊型の小分類において「条件付運用型」に該当する場合には当該小分類を括弧書きで付記するものとし、それ以外の小分類に該当する場合には当該小分類を括弧書きで付記できるものとする。

<属性区分の定義>

1. 投資対象資産による属性区分

(1) 株式

- ① 一般：次の大型株、中小型株属性にあてはまらない全てのものをいう。
- ② 大型株：目論見書又は投資信託約款において、主として大型株に投資する旨の記載があるものをいう。
- ③ 中小型株：目論見書又は投資信託約款において、主として中小型株に投資する旨の記載があるものをいう。

(2) 債券

- ① 一般：次の公債、社債、その他債券属性にあてはまらない全てのものをいう。
- ② 公債：目論見書又は投資信託約款において、日本国又は各国の政府の発行する国債(地方債、政府保証債、政府機関債、国際機関債を含む。以下同じ。)に主として投資する旨の記載があるものをいう。
- ③ 社債：目論見書又は投資信託約款において、企業等が発行する社債に主として投資する旨の記載があるものをいう。
- ④ その他債券：目論見書又は投資信託約款において、公債又は社債以外の債券に主として投資する旨の記載があるものをいう。
- ⑤ 格付等クレジットによる属性：目論見書又は投資信託約款において、上記①から④の「発行体」による区分のほか、特にクレジットに対して明確な記載があるものについては、上記①から④に掲げる区分に加え「高格付債」「低格付債」等を併記することも可とする。

(3) 不動産投信

これ以上の詳細な分類は行わないものとする。

(4) その他資産

組入れている資産を記載するものとする。

(5) 資産複合

以下の小分類に該当する場合には当該小分類を併記することができる。

- ① 資産配分固定型：目論見書又は投資信託約款において、複数資産を投資対象とし、組入比率については固定的とする旨の記載があるものをいう。なお、組み合わせている資産を列挙するものとする。
- ② 資産配分変更型：目論見書又は投資信託約款において、複数資産を投資対象とし、組入比率については、機動的な変更を行なう旨の記載があるものもしくは固定的とする旨の記載がないものをいう。なお、組み合わせている資産を列挙するものとする。

2. 決算頻度による属性区分

- ①年1回：目論見書又は投資信託約款において、年1回決算する旨の記載があるものをいう。
- ②年2回：目論見書又は投資信託約款において、年2回決算する旨の記載があるものをいう。
- ③年4回：目論見書又は投資信託約款において、年4回決算する旨の記載があるものをいう。
- ④年6回(隔月)：目論見書又は投資信託約款において、年6回決算する旨の記載があるものをいう。
- ⑤年12回(毎月)：目論見書又は投資信託約款において、年12回(毎月)決算する旨の記載があるものをいう。
- ⑥日々：目論見書又は投資信託約款において、日々決算する旨の記載があるものをいう。
- ⑦その他：上記属性にあてはまらない全てのものをいう。

3. 投資対象地域による属性区分(重複使用可能)

- ①グローバル：目論見書又は投資信託約款において、組入資産による投資収益が世界の資産を源泉とする旨の記載があるものをいう。なお、「世界の資産」の中に「日本」を含むか含まないかを明確に記載するものとする。
- ②日本：目論見書又は投資信託約款において、組入資産による投資収益が日本の資産を源泉とする旨の記載があるものをいう。
- ③北米：目論見書又は投資信託約款において、組入資産による投資収益が北米地域の資産を源泉とする旨の記載があるものをいう。
- ④欧州：目論見書又は投資信託約款において、組入資産による投資収益が欧州地域の資産を源泉とする旨の記載があるものをいう。
- ⑤アジア：目論見書又は投資信託約款において、組入資産による投資収益が日本を除くアジア地域の資産を源泉とする旨の記載があるものをいう。
- ⑥オセアニア：目論見書又は投資信託約款において、組入資産による投資収益がオセアニア地域の資産を源泉とする旨の記載があるものをいう。
- ⑦中南米：目論見書又は投資信託約款において、組入資産による投資収益が中南米地域の資産を源泉とする旨の記載があるものをいう。
- ⑧アフリカ：目論見書又は投資信託約款において、組入資産による投資収益がアフリカ地域の資産を源泉とする旨の記載があるものをいう。
- ⑨中近東(中東)：目論見書又は投資信託約款において、組入資産による投資収益が中近東地域の資産を源泉とする旨の記載があるものをいう。
- ⑩エマージング：目論見書又は投資信託約款において、組入資産による投資収益がエマージング地域(新興成長国(地域))の資産を源泉とする旨の記載があるものをいう。

4. 投資形態による属性区分

- ①ファミリーファンド：目論見書又は投資信託約款において、親投資信託(ファンド・オブ・ファンズにのみ投資されるものを除く。)を投資対象として投資するものをいう。
- ②ファンド・オブ・ファンズ：「投資信託等の運用に関する規則」第2条に規定するファンド・オブ・ファンズをいう。

5. 為替ヘッジによる属性区分

- ①為替ヘッジあり：目論見書又は投資信託約款において、為替のフルヘッジ又は一部の資産に為替のヘッジを行う旨の記載があるものをいう。
- ②為替ヘッジなし：目論見書又は投資信託約款において、為替のヘッジを行わない旨の記載があるもの又は為替のヘッジを行う旨の記載がないものをいう。

6. インデックスファンドにおける対象インデックスによる属性区分

- ①日経225
- ②TOPIX
- ③その他の指数：前記指数にあてはまらない全てのものをいう。

7. 特殊型

- ①ブル・ベア型：目論見書又は投資信託約款において、派生商品をヘッジ目的以外に用い、積極的に投資を行うとともに各種指数・資産等への連動若しくは逆連動(一定倍の連動若しくは逆連動を含む。)を目指す旨の記載があるものをいう。
- ②条件付運用型：目論見書又は投資信託約款において、仕組債への投資またはその他特殊な仕組みを用いることにより、目標とする投資成果(基準価額、償還価額、収益分配金等)や信託終了日等が、明示的な指標等の値により定められる一定の条件によって決定される旨の記載があるものをいう。
- ③ロング・ショート型/絶対収益追求型：目論見書又は投資信託約款において、特定の市場に左右されにくい収益の追求を目指す旨若しくはロング・ショート戦略により収益の追求を目指す旨の記載があるものをいう。
- ④その他型：目論見書又は投資信託約款において、上記①から③に掲げる属性のいずれにも該当しない特殊な仕組みあるいは運用手法の記載があるものをいう。

※上記は、一般社団法人投資信託協会が定める分類方法に基づき記載しています。また、商品分類および属性区分の定義は一般社団法人投資信託協会が定める「商品分類に関する指針」を基に委託会社が作成したものです。なお、一般社団法人投資信託協会のホームページ (<https://www.toushin.or.jp/>) でもご覧頂けます。

③ ファンドの特色

1 主として上場投資信託(UBS (LUX) ファンド・ソリューションズ MSCI ワールド・ソーシャリー・レスポンシブル UCITS ETF*)への投資を通じて、MSCI ワールド SRI ロー・カーボン・セレクト 5% イシューアー・キャップド・インデックス(税引後配当込み、円換算ベース)に概ね連動する投資効果を目指します。

- ・ MSCI ワールド SRI ロー・カーボン・セレクト 5% イシューアー・キャップド・インデックスは、先進国の環境(E)、社会(S)、ガバナンス(G)の観点で評価が高い世界の企業の株式の中から、持続可能な社会構築のため特定のビジネスに関与する企業を除外し構成されています。
- ・ 当ファンドは、ファンド・オブ・ファンズ方式により運用を行い、主にMSCI ワールド SRI ロー・カーボン・セレクト 5% イシューアー・キャップド・インデックスの構成銘柄に実質的に投資を行います。
- ・ 当ファンドは、ESGを投資銘柄選定の主要な要素としており、ETFへの投資を通じてESGを主要な要素として選定する投資銘柄の組入比率は100%とすることを目標としております。
- ・ 外貨建資産については、原則として対円での為替ヘッジは行いません。

2 主要投資対象である上場投資信託の運用はUBSアセット・マネジメント・グループが行います。

- ・ 当該インデックスとの連動性や運用の効率性等を高めるため、UBS独自のシステムを活用し各組入銘柄の比率の調整およびリスク管理を行います。
- ・ 上場投資信託の運用は、UBSアセット・マネジメント(UK)リミテッドが行います。

[MSCI ワールド SRI ロー・カーボン・セレクト 5% イシューアー・キャップド・インデックス(税引後配当込み、円換算ベース)をベンチマークとして選定した理由]

- ・ 当指数は、各企業における環境、社会、ガバナンスに関する主要な課題に対する取り組みや二酸化炭素排出量を考慮したESG指数であること。
- ・ 構成銘柄を決定するメソロジは、MSCI Inc.から公表されており、定量的なデータをもとに決定されていることから、十分な透明性があること。

※UBS MSCI先進国ESG株式インデックス・ファンドおよびMSCI ワールド SRI ロー・カーボン・セレクト 5% イシューアー・キャップド・インデックス(税引後配当込み、円換算ベース)に関して、MSCIはスポンサーではなく、またその保証ないし販売促進もしておらず、さらに、それらファンドの責任を負うものではありません。(The funds or securities referred to herein are not sponsored, endorsed, or promoted by MSCI, and MSCI bears no liability with respect to any such funds or securities or any index on which such funds or securities are based.)

*当該ファンドについては、ファンド名称の変更が行われており、旧名称は「UBS ETF (LU) MSCI ワールド・ソーシャリー・レスポンシブル UCITS ETF」です。(以下同じ。)

■ MSCI ワールド SRI ロー・カーボン・セレクト 5% イシューアークャップド・インデックスとは

当ファンドのベンチマークである、MSCIワールドSRI ロー・カーボン・セレクト5% イシューアークャップド・インデックスは、先進国の環境(E)、社会(S)、ガバナンス(G)の観点で評価が高い世界の企業の株式の中から、持続可能な社会構築のため特定のビジネスに関与する企業を除外し構成されています。



[ESG調査の概要]

	内容	例	新規組み入れ基準	継続組み入れ基準
ESG格付け	35の重要問題について、AAA～CCCの格付けで評価。	二酸化炭素排出、労務管理、取締役構成など。	A以上	BB以上
不祥事スコア	28の項目について10～0のスコアで評価。	贈収賄、不正行為、プライバシー保護など。	4以上	1以上
主な除外産業	燃料炭・石油・ガス等の所有・掘削・精製・生産、石炭・石油・ガス火力発電、原子力発電、核兵器、非人道的兵器(生物・化学兵器等)、タバコ、アルコール、アダルト・エンターテインメント、ギャンブル、遺伝子組み換え食品等の製造、販売などに従事する企業または関連する売上げや事業の比率が一定以上を占める企業、親指数構成銘柄のうち炭素排出量上位10%の企業。			

(注)MSCIなどより当社作成。MSCI各指数に関する著作権、知的財産権その他一切の権利は、MSCI Inc.に帰属します。

◎ 当ファンドの仕組み

- ・当ファンドは、「UBS (LUX) ファンド・ソリューションズ MSCI ワールド・ソーシャリー・レスポンシブル UCITS ETF」および「UBS短期円金利プラス・ファンド(適格機関投資家向け)」を投資対象とするファンド・オブ・ファンズ方式で運用を行います。
- ・UBS (LUX) ファンド・ソリューションズ MSCI ワールド・ソーシャリー・レスポンシブル UCITS ETF(以下「指定上場投資信託」といいます。)の組入れについては、通常の運用状況においては高位を維持することを基本とします。

[ファンド・オブ・ファンズについて]

ファンド・オブ・ファンズとは、株式や債券などに直接投資するのではなく、複数の投資信託(ファンド)に投資し、運用を行う投資信託(ファンド)です。



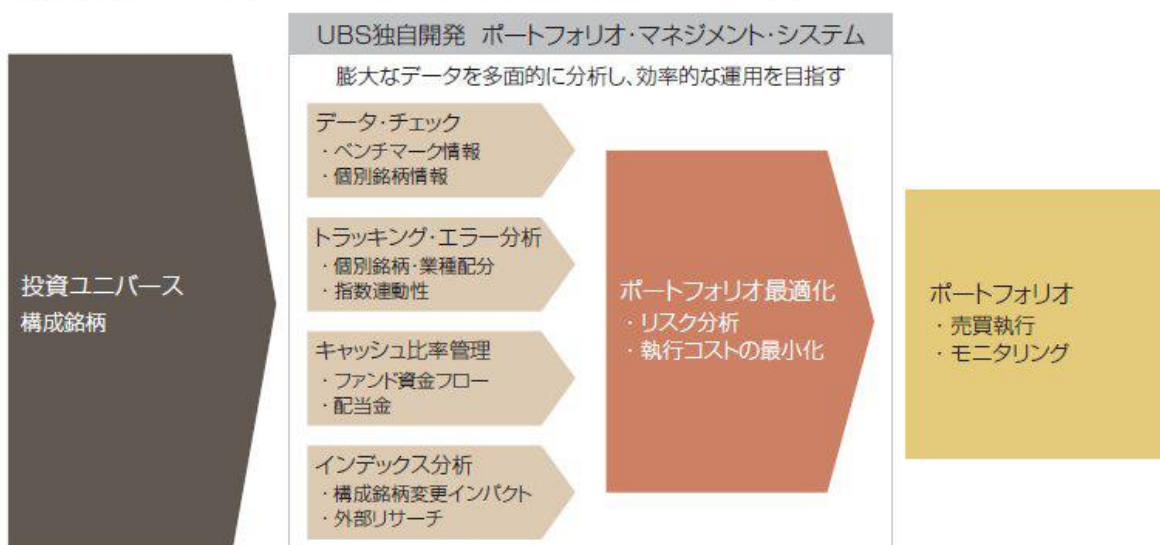
※当ファンドの運用にあたっては、UBSアセット・マネジメント(UK)リミテッドに、運用の指図に関する権限を委託します。

[委託先名称]: UBSアセット・マネジメント(UK)リミテッド(UBS Asset Management (UK) Ltd)

[委託の内容]: 有価証券等および通貨の運用

◎ 運用プロセス

厳格な運用プロセスに沿って、ポートフォリオの構築・管理を行っています。



※当ファンドが投資対象とする指定上場投資信託は、UBSアセット・マネジメント(UK)リミテッドが運用します。上記の「運用プロセス」は、UBSアセット・マネジメント(UK)リミテッドにおける指定上場投資信託の運用について記載しています。上記はイメージです。

2023年9月末現在

■ ファンドが投資対象とする投資信託の概要

投資信託証券の名称	UBS (LUX) ファンド・ソリューションズ MSCI ワールド・ソーシャリー・レスポンスブル UCITS ETF
形態	ルクセンブルク籍上場投資信託
運用の基本方針	先進国の環境、社会、ガバナンスへの取り組み評価が高い企業の株式で構成される MSCI ワールド SRI ロー・カーボン・セレクト 5% イシューアール・キャップド・インデックス(税引後配当込み、USDベース)に連動することを目指します。
主な投資対象	MSCI ワールド SRI ロー・カーボン・セレクト 5% イシューアール・キャップド・インデックスを構成する企業の株式を主要投資対象とします。
投資運用会社	UBSアセット・マネジメント(UK)リミテッド
投資信託証券の名称	UBS短期円金利プラス・ファンド(適格機関投資家向け)
形態	国内籍追加型株式投資信託
運用の基本方針	わが国のコマーシャル・ペーパーを含む短期金融商品および内外の円建ての公社債を実質的な主たる投資対象とし、円短期金利を上回る信託財産の安定的な成長を目指して運用を行います。
主な投資対象	UBS短期円金利プラス・マザーファンド受益証券、ならびに内外の円建て公社債を主要投資対象とします。
委託会社	UBSアセット・マネジメント株式会社

※上記投資信託の情報は作成時点のものであり、今後予告なく変更されることがあります。

◎ 主な投資制限

投資信託証券への投資割合	制限を設けません。
株式への直接投資	行いません。
外貨建資産への投資割合	制限を設けません。
デリバティブ取引の直接利用	行いません。ただし、指定上場投資信託においてはデリバティブ取引を行う場合があります。その場合は、価格変動、金利変動および為替変動により生じるリスクを減じる目的ならびに投資対象とする資産を保有した場合と同様の損益を実現する目的以外には利用しません。
同一銘柄の投資信託証券への投資割合	制限を設けません。ただし、当該投資信託証券が一般社団法人投資信託協会の規則に定めるエクスポージャーがルックスルーできる場合に該当しないときには、当該投資信託証券への投資割合は、信託財産の純資産総額の10%以内とします。
一の者に対する株式等エクスポージャー、債券等エクスポージャーおよびデリバティブ等エクスポージャーの信託財産の純資産総額に対する比率	原則として、それぞれ信託財産の純資産総額の10%、合計で20%以内とします。

◎ 分配方針

毎決算時(原則として毎年9月5日。当該日が休業日の場合は翌営業日。)に、原則として以下の方針に基づき分配を行います。

- ・ 分配対象額の範囲は、経費控除後の繰越分を含めた配当等収益と売買益(評価益を含みます。)等の全額とします。
- ・ 収益分配金額は、上記の範囲内で、市況動向等を勘案して委託会社が決定します。ただし、委託会社の判断で分配を行わないことがあります。
- ・ 収益の分配にあてなかった利益については、運用の基本方針に基づいて元本部分と同一の運用を行います。

※将来の分配金の支払いおよびその金額について保証するものではありません。

※分配金は、原則として決算日より起算して5営業日目までに支払いが開始されますが、販売会社との契約によっては、税引後無手数料で再投資が可能です。

【当社のスチュワードシップ方針】

- ・ UBSアセット・マネジメント・グループとして、各国のスチュワードシップ・コードならびに関連規制への準拠を表明しており、当社においても日本版スチュワードシップ・コードの受け入れを表明しています。
- ・ 企業のESGに関するパフォーマンスを分析し、特定されたリスクと機会についてエンゲージメントを行い、また一貫して議決権行使を行うことに、資産運用会社として責任を有すると考えています。投資家による積極的なオーナーシップが企業や市場全体の長期的な持続可能性と成功に貢献するものであり、効果的なスチュワードシップは、投資家と企業が直面する環境、社会、ガバナンスの問題を特定し、影響を与える機会を資産運用会社に提供すると考えています。
- ・ UBSアセット・マネジメント・グループのスチュワードシップ方針ならびに実施内容等につきましては、以下のホームページをご参照ください。
<http://japan1.ubs.com/am/pages/importance/ssc>

資金動向、信託財産の規模、市況動向等によっては上記のような運用ができない場合があります。

④ 信託金限度額

- ・1兆円を限度として信託金を追加することができます。
- ・委託会社は受託会社と合意のうえ、当該限度額を変更することができます。

(2) 【ファンドの沿革】

2019年1月29日

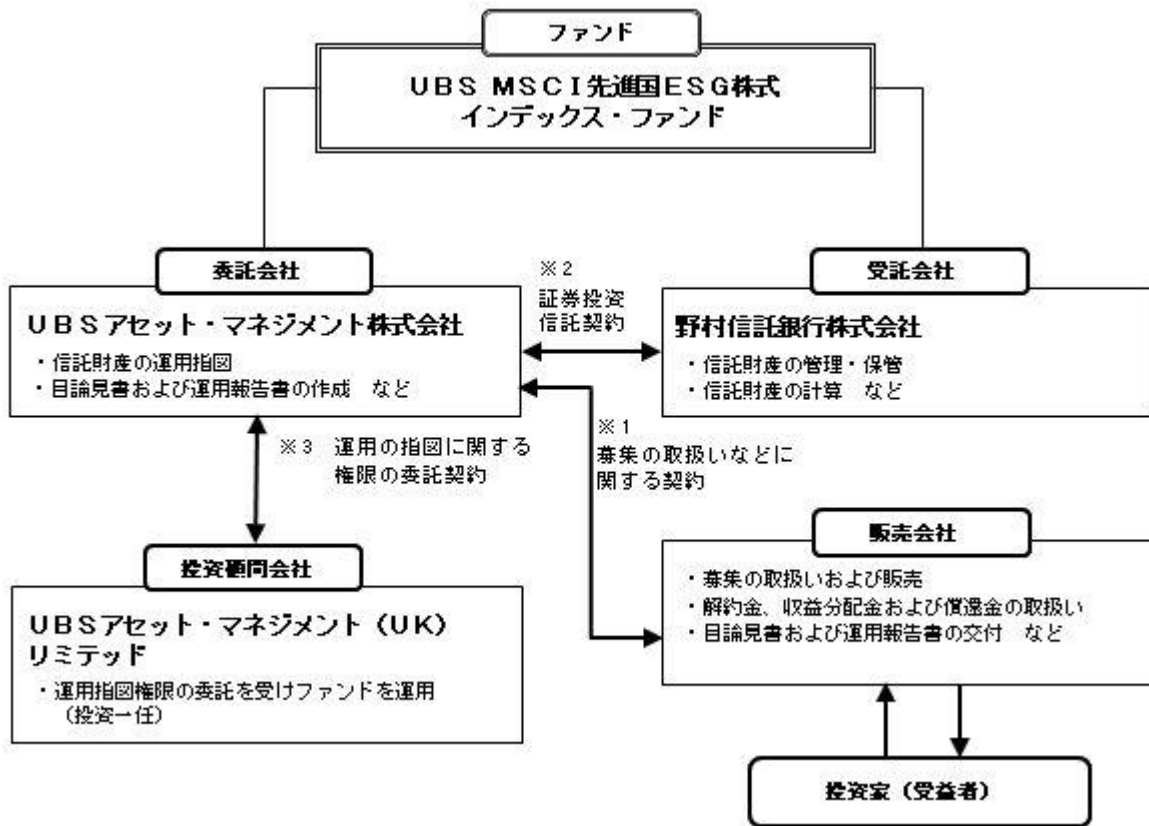
- ・ファンドの信託契約締結、運用開始

2021年4月1日

- ・ファンドの名称を「UBS MSCI先進国サステナブル株式インデックス・ファンド」から「UBS MSCI先進国ESG株式インデックス・ファンド」に変更

(3) 【ファンドの仕組み】

① ファンドの仕組み



- ※1 投資信託を販売するルールを委託会社と販売会社の間で規定したもの。販売会社が行なう募集の取扱い、収益分配金・償還金の支払い、解約請求の受付の業務範囲の取決めの内容などが含まれています。
- ※2 投資信託を運営するルールを委託会社と受託会社の間で規定したもの。運用の基本方針、投資対象、投資制限、信託報酬、受益者の権利、募集方法の取決めの内容などが含まれています。
- ※3 投資顧問会社に運用の指図に関する権限を委託するにあたり、そのルールを委託会社と投資顧問会社との間で規定したもの。委託する業務内容、報酬の取決めの内容などが含まれています。

《ファンド・オブ・ファンズの仕組み》

- ・当ファンドは、「UBS (LUX) ファンド・ソリューションズ MSCI ワールド・ソーシャリー・レスポンシブル UCITS ETF」および「UBS短期円金利プラス・ファンド(適格機関投資家向け)」を投資対象とするファンド・オブ・ファンズ方式で運用を行います。
- ・UBS (LUX) ファンド・ソリューションズ MSCI ワールド・ソーシャリー・レスポンシブル UCITS ETF(以下「指定上場投資信託」といいます。)の組入れについては、通常の運用状況においては高位を維持することを基本とします。

[ファンド・オブ・ファンズについて]

ファンド・オブ・ファンズとは、株式や債券などに直接投資するのではなく、複数の投資信託(ファンド)に投資し、運用を行う投資信託(ファンド)です。



※当ファンドの運用にあたっては、UBSアセット・マネジメント(UK)リミテッドに、運用の指図に関する権限を委託します。

[委託先名称]:UBSアセット・マネジメント(UK)リミテッド(UBS Asset Management (UK) Ltd)

[委託の内容]:有価証券等および通貨の運用

② 委託会社の概況 (2023年9月末現在)

1) 資本金

2,200百万円

2) 沿革

- 1996年4月1日 : ユー・ビー・エス投資顧問株式会社設立
- 1998年4月28日 : ユー・ビー・エス投信投資顧問株式会社に商号変更
- 2000年7月1日 : ユービーエス・プリンソン投資顧問株式会社と合併し、ユービーエス・アセット・マネジメント株式会社に商号変更
- 2002年4月8日 : ユービーエス・グローバル・アセット・マネジメント株式会社に商号変更
- 2015年12月1日 : UBSアセット・マネジメント株式会社に商号変更

3) 大株主の状況

名称	住所	所有株数	所有比率
UBSアセット・マネジメント・エイ・ジー	スイス国 チューリッヒ市 CH-8001 バーンホフストラッセ 45	21,600株	100%

2【投資方針】

(1)【投資方針】

- ① MSCI ワールド SRI ロー・カーボン・セレクト 5% イシューアード・キャップド・インデックス（税引後配当込み、円換算ベース）に連動する投資成果を目指します。
- ② 指定上場投資信託および指定内国投資信託の投資信託証券を主要投資対象とします。なお、コマーシャル・ペーパー、コール等の短期有価証券ならびに短期金融商品等に直接投資する場合があります。
- ③ 指定上場投資信託の組入れについては高位を維持することを基本とします。
- ④ 外貨建資産については、原則として対円での為替ヘッジは行いません。
- ⑤ UBS アセット・マネジメント（UK）リミテッドに、運用の指図に関する権限を委託します。
- ⑥ 資金動向、信託財産の規模、市況動向等によっては、上記の運用ができない場合があります。

(2)【投資対象】

外国上場投資信託である UBS（LUX）ファンド・ソリューションズ MSCI ワールド・ソーシャリー・レスポンシブル UCITS ETF（以下「指定上場投資信託」といいます。）および国内投資信託である UBS 短期円金利プラス・ファンド（適格機関投資家向け）（以下「指定内国投資信託」といいます。）の投資信託証券を主要投資対象とします。

① 投資の対象とする資産の種類

この信託において投資の対象とする資産の種類は、次に掲げる特定資産（「特定資産」とは、投資信託及び投資法人に関する法律第 2 条第 1 項で定めるものをいいます。以下同じ。）および特定資産以外の資産とします。

1) 特定資産

- イ) 有価証券
- ロ) 約束手形（金融商品取引法第 2 条第 1 項 15 号に掲げるものを除きます。）
- ハ) 金銭債権

2) 次に掲げる特定資産以外の資産

- イ) 為替手形

② 有価証券の指図範囲

委託会社（約款第 19 条に規定する委託会社から運用の指図に関する権限の委託を受けた者を含みます。）は、信託金を、外国籍の上場投資信託である UBS（LUX）ファンド・ソリューションズ MSCI ワールド・ソーシャリー・レスポンシブル UCITS ETF および国内籍の投資信託である UBS 短期円金利プラス・ファンド（適格機関投資家向け）の投資信託証券のほか、次の有価証券（金融商品取引法第 2 条第 2 項の規定により有価証券とみなされる同項各号に掲げる権利を除きます。）に投資することを指図します。

- 1) 短期社債等
- 2) コマーシャル・ペーパー
- 3) 外国または外国のものの発行する証券または証書で、1)～2)の証券または証書の性質を有するもの
- 4) 外国法人が発行する譲渡性預金証書
- 5) 指定金銭信託の受益証券（金融商品取引法第 2 条第 1 項第 14 号で定める受益証券発行信託の受益証券に限ります。）

③ 金融商品の指図範囲

委託会社は、信託金を、②に掲げる有価証券のほか、次に掲げる金融商品（金融商品取引法第 2 条第 2 項の規定により有価証券とみなされる同項各号に掲げる権利を含みます。）により運用指図することができます。

- 1) 預金
- 2) 指定金銭信託（金融商品取引法第 2 条第 1 項第 14 号に規定する受益証券発行信託を除きます。）
- 3) コール・ローン
- 4) 手形割引市場において売買される手形

この信託の設定、解約、償還、投資環境の変動等への対応等、委託会社が運用上必要と認めるときには、委託会社は、信託金を、上記に掲げる金融商品により運用することの指図ができます。

④ その他の投資対象と指図範囲

外国為替予約の指図、資金の借入を行うことができます。

◆投資対象とする投資信託証券の概要

当ファンドが投資する投資信託証券の選定方針は、以下の概要を参照しております。

ファンド名	UBS (LUX) ファンド・ソリューションズ MSCI ワールド・ソーシヤリー・レスポンシブル UCITS ETF
ファンド形態	ルクセンブルク籍上場投資信託
運用の基本方針	先進国の環境、社会、ガバナンスへの取り組み評価が高い企業の株式で構成される MSCI ワールド SRI ロー・カーボン・セレクト 5% イシューアード・キャップド・インデックス（税引後配当込み、USD ベース）に連動することを目指します。
主要投資対象	MSCI ワールド SRI ロー・カーボン・セレクト 5% イシューアード・キャップド・インデックスを構成する企業の株式を主要投資対象とします。
投資運用会社	UBS アセット・マネジメント (UK) リミテッド
管理報酬等	<p>① 申込手数料：なし</p> <p>② 解約手数料：なし</p> <p>③ 運用報酬及び管理事務代行報酬：純資産総額に対して年率 0.22%以内</p> <p>④ 信託財産留保額：なし</p> <p>当ファンドに関しましては、設定もしくは解約時における基準価額の可変調整が行われることがあります。当可変調整は設定・解約の投資行動に該当する投資家にも適用されるため、既存の受益者は資金の流出入による基準価額変動の影響を受けません。</p> <p>⑤ その他費用：ファンドにかかる事務の処理等に関する費用等は、ファンドより実費にて支払われます。その他、証券の売買委託手数料等取引に要する費用等もファンドの負担となります。*</p>

※信託財産の規模、取引量等により変動しますので、事前に金額および計算方法を表示することができません。

ファンド名	UBS 短期円金利プラス・ファンド（適格機関投資家向け）
ファンド形態	国内籍追加型株式投資信託
運用の基本方針	UBS 短期円金利プラス・マザーファンド受益証券を通じて、または直接わが国の CP（コマーシャル・ペーパー）、政府短期証券、コール市場等の短期金融商品および内外の円建ての公社債に投資を行うことにより、短期円金利を上回る信託財産の安定的な成長を目指して運用を行います。
主要投資対象	UBS 短期円金利プラス・マザーファンド受益証券、ならびに内外の円建て公社債を主要投資対象とします。
委託会社	UBS アセット・マネジメント株式会社
信託報酬	純資産総額に対して年率 0.044%（税抜年率 0.04%）
信託事務の諸費用*	信託財産に関する租税、信託事務の処理に要する費用および受託会社の立替えた立替金の利息
売買委託手数料等*	組入れ有価証券の売買に係る売買委託手数料等および当該売買委託手数料等に係る消費税等相当額

※信託財産の規模、取引量等により変動しますので、事前に金額および計算方法を表示することができません。

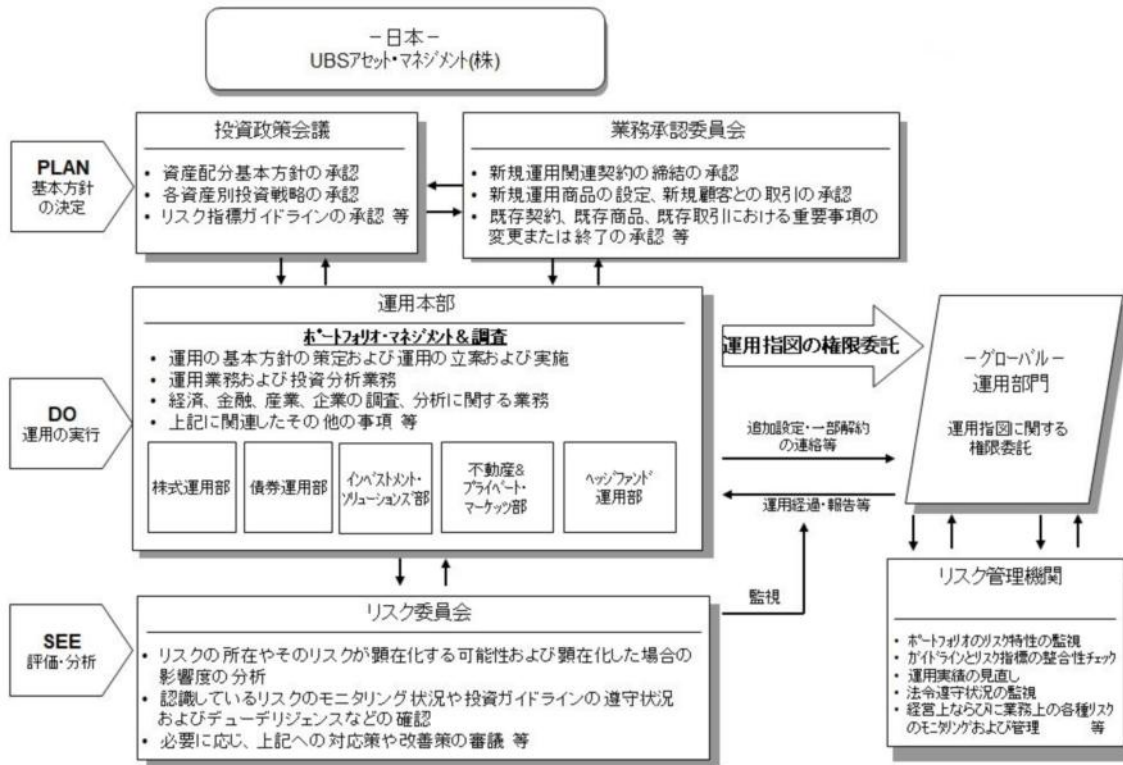
※上記投資信託の情報は作成時点のものであり、今後予告なく変更されることがあります。

注 管理報酬等・信託報酬は今後変更となる場合があります。また、申込手数料はありません。

上記投資信託証券の一部が名称変更となる場合、または繰上償還等により除外される場合、あるいは上記以外の投資信託証券が追加となる場合があります。

(3) 【運用体制】

当ファンドの運用体制は以下のとおりです。



<運用体制に関する社内規則等およびファンドに関係する法人等の管理>

ファンドの運用に関しましては、当社の運用本部（10～15名程度）は、運用に関する社内規則を遵守することが求められております。当該社内規則におきましては、運用者の適正な行動基準および禁止行為が規定されており、法令遵守、顧客の保護、最良執行・公平性の確保等が規定されています。実際の取引においては、取引を行う第一種金融商品取引業者の承認基準、利害関係人との取引・ファンド間売買等の種々の社内規程を設けて、利益相反となる取引、インサイダー取引等の防止措置を講じております。

当社では、受託会社または受託会社の再信託先に対しては、日々の純資産照合、月次の勘定残高照合などを行っています。また、受託業務の内部統制の有効性についての監査人による報告書を受託会社より受取っております。

<内部管理およびファンドに係る意思決定を監督する組織>

投資政策会議：

投資政策および運用の基本方針、運用戦略等の決定機関として投資政策会議を経営委員会直属の機関として設置しております。投資政策会議は、原則として議長である運用本部長が毎月および必要に応じて招集し、その議事運営には、運用本部長の他、運用本部を構成する各部のうち、投資判断を行う部の部長またはその代理の5～10名程度が構成員として参加しております。なお、議長の承認により構成員以外の者を参考人として出席させることができます。

業務承認委員会：

商品性、収益性、リスク管理等の観点から、新規運用関連契約の締結、新規運用商品の設定、新規顧客との取引、既存契約および既存商品ならびに既存取引における重要事項の変更ないし終了等を包括的にレビューし、承認する機関として、経営委員会直属である業務承認委員会を設置しております。業務承認委員会は、原則として案件の申請者または議長である商品開発部長が招集し、その議事運営には、社長、ジャパン・オペレーティング・オフィサー、審議案件に関与する機関投資家営業本部長または投信営業本部長、運用本部長、管理本部長、商品開発部長、コンプライアンス&オペレーショナル・リスク・コントロール部長、法務部長、企画管理部長、経理部長等、またはその代理の10名程度が構成員として参加しております。なお、議長の承認により構成員以外の者を参考人として出席させることができます。

リスク委員会：

業務の執行にあたって、経営上ならびに業務上のリスクの分析、モニタリングおよび管理状況の確認などの総合的な評価および検討を行い、必要に応じて改善策等を講じるための機関であり、また、経営上ならびに業務上のリスクの所在やそのリスクが顕在化する可能性および顕在化した場合の影響度を分析し、認識しているリスクのモニタリング状況や投資ガイドラインの遵守状況およびデューデリジェンスなどの確認を行い、必要に応じて対応策や改善策などを決議する機関として、経営委員会直属であるリスク委員会を設置しております。リスク委員会は、原則としてジャパン・オペレーティング・オフィサーまたは企画管理部長が毎月および必要に応じて招集し、その議事運営には、社長、ジャパン・オペレーティング・オフィサー、機関投資家営業本部長、投信営業本部長、運用本部長、管理本部長、商品開発部長、コンプライアンス&オペレーショナル・リスク・コントロール部長、法務部長、経理部長、人事部長、企画管理部長、チーフ デジタル&インフォメーション オフィス部長の13名程度の構成員が参加しております。なお、議長の承認により構成員以外の者を参考人として出席させることができます。

※上記の運用体制は、2023年9月末現在のものであり、今後変更となる可能性があります。

(4)【分配方針】

① 収益分配方針

毎決算時（原則毎年9月5日。ただし、休業日の場合は翌営業日とします。）に、原則として以下の方針に基づき分配を行います。

- 1) 分配対象額の範囲は、経費控除後の繰越分を含めた配当等収益および売買益（評価益を含みます。）等の全額とします。
- 2) 収益分配金額は、上記1)の範囲内で、市況動向等を勘案して委託会社が決定します。ただし、委託会社の判断で、分配を行わないことがあります。
- 3) 収益の分配にあてなかった利益については、運用の基本方針に基づいて元本部分と同一の運用を行います。

② 収益分配金の支払い

<分配金再投資コース>

原則として、収益分配金は税金を差し引いた後、無手数料で自動的に再投資されます。

<分配金受取りコース>

毎計算期間終了日後1ヵ月以内の委託会社の指定する日（原則として決算日から起算して5営業日まで）から収益分配金を支払います。支払いは販売会社において行なわれます。

※各コースの詳細については、「第2 管理及び運営 1 申込（販売）手続等 (2) コースの選択」をご参照下さい。

※将来の分配金の支払いおよびその金額について保証するものではありません。

(5)【投資制限】

① 約款に定める投資制限

- 1) 投資信託証券への投資割合には制限を設けません。
- 2) 株式への直接投資は行いません。
- 3) 外貨建資産への投資割合には制限を設けません。
- 4) デリバティブの直接利用は行いません。ただし、指定上場投資信託においてはデリバティブ取引（法人税法第61条の5に定めるものをいいます。）を行う場合があります。その場合は、価格変動、金利変動および為替変動により生じるリスクを減じる目的ならびに投資対象とする資産を保有した場合と同様の損益を実現する目的以外には利用しません。
- 5) 同一銘柄の投資信託証券への投資割合には制限を設けません。ただし、当該投資信託証券が一般社団法人投資信託協会の規則に定めるエクスポージャーがルックスルーできる場合に該当しないときには、当該投資信託証券への投資割合は、信託財産の純資産総額の10%以内とします。
- 6) 一般社団法人投資信託協会規則に定める一者に対する株式等エクスポージャー、債券等エクスポージャーおよびデリバティブ等エクスポージャーの信託財産の純資産総額に対する比率は、原則として、それぞれ10%、合計で20%以内とすることとし、当該比率を超えることとなった場合には、一般社団法人投資信託協会規則に従い当該比率以内となるよう調整を行うこととします。
- 7) 特別の場合の外貨建有価証券への投資制限
外貨建有価証券（外国通貨表示の有価証券をいいます。以下同じ。）への投資については、わが国の国際収支上の理由等により特に、必要と認められる場合には、制約されることがあります。

8) 外国為替予約の指図

委託会社は、信託財産に属する外貨建資産（外貨建有価証券、外国通貨表示の預金その他の資産をいいます。以下同じ。）について、当該外貨建資産の為替ヘッジのため、外国為替の売買の予約を指図することができます。

9) 資金の借入れ

イ) 委託会社は、信託財産の効率的な運用ならびに運用の安定性をはかるため、一部解約に伴う支払い資金手当て（一部解約に伴う支払資金の手当てのために借入れた資金の返済を含みます。）を目的として、または再投資に係る収益分配金の支払資金の手当てを目的として、資金借入れ（コール市場を通じる場合を含みます。）の指図をすることができます。なお、当該借入金をもって有価証券等の運用は行わないものとします。

ロ) 一部解約に伴う支払資金の手当てに係る借入期間は、受益者への解約代金支払開始日から信託財産で保有する有価証券等の売却代金の受渡日までの間または受益者への解約代金支払開始日から信託財産で保有する有価証券等の解約代金入金日までの間もしくは受益者への解約代金支払開始日から信託財産で保有する有価証券等の償還金の入金日までの期間が5営業日以内である場合の当該期間とし、資金借入額は当該有価証券等の売却代金、解約代金および有価証券等の償還金の合計額を限度とします。

ハ) 収益分配金の再投資に係る借入期間は、信託財産から収益分配金が支弁される日からその翌営業日までとし、資金借入額は収益分配金の再投資額を限度とします。

ニ) 借入金の利息は信託財産中より支弁します。

② 法令による投資制限

1) 同一法人の発行する株式（投資信託及び投資法人に関する法律）

同一法人の発行する株式について、委託会社が運用の指図を行なう投資信託全体で、当該株式の議決権の過半数を保有することとなる取引は行ないません。

2) デリバティブ取引の投資制限（金融商品取引業等に関する内閣府令）

委託会社は、運用財産に関し、金利、通貨の価格、金融商品市場における相場その他の指標に係る変動その他の理由により発生し得る危険に対応する額としてあらかじめ委託会社が定めた合理的な方法により算出した額が当該運用財産の純資産額を超えることとなる場合において、デリバティブ取引（新株予約権証券、新投資口予約権証券またはオプションを表示する証券もしくは証書に係る取引および選択権付債券売買を含みます。）を行い、または継続することを内容とした運用を行いません。

3) 信用リスク集中回避のための投資制限（金融商品取引業等に関する内閣府令）

委託会社は、運用財産に関し、信用リスク（保有する有価証券その他の資産について取引の相手方の債務不履行その他の理由により発生し得る危険をいいます。）を適正に管理する方法としてあらかじめ委託会社が定めた合理的な方法に反することとなる内容とした運用を行いません。

3【投資リスク】

(1) ファンドのリスク

当ファンドの基準価額は、組入れられる有価証券等の値動きによる影響（外貨建資産には為替変動リスクもあります。）を受けますが、これら運用による損益はすべて投資者の皆様に帰属します。したがって、投資元本が保証されているものではなく、基準価額の下落により、損失を被り、投資元本を割り込むことがあります。また、投資信託は預貯金と異なります。

当ファンドにかかる主なリスクは次の通りです。

ただし、すべてのリスクについて記載されているわけではありません。

① 株式の価格変動リスク

1) 株価変動リスク

株価は、政治・経済情勢、株式の需給関係、発行企業の業績等を反映して変動します。また株価は、短期的または長期的に大きく下落することがあります。組入銘柄の株価が下落した場合には、基準価額が下落する要因となります。

2) 信用リスク

株式の発行企業の業績悪化や経営不安、倒産等に陥った場合には投資資金の回収ができなくなることがあり、その場合には基準価額に影響を与える要因となります。

② 流動性リスク

市場を取り巻く環境の急激な変化により市場の混乱が生じた場合等には、保有有価証券を市場実勢から期待される価格での売買ができず、損失を被るあるいは値上がり益を逸失する可能性があります。

③ 解約によるファンドの資金流出に伴うリスク

短期間に相当金額の解約申込があった場合には、市況動向や取引量等の状況によっては、保有有価証券を市場実勢から期待される価格で売却できないことがあり、その結果、基準価額が大きく変動する可能性があります。

④ カントリー・リスク

投資対象国・地域において、政治・経済情勢の変化等により市場に混乱が生じた場合、または取引に対して新たな規制が設けられた場合には、基準価額が予想外に下落したり、運用方針に沿った運用が困難となったりする場合があります。

⑤ 為替変動リスク

外貨建資産については原則として対円での為替ヘッジを行いませんので、円と外貨建資産に係る通貨との為替変動の影響を受けることになり、円高方向に進んだ場合には、基準価額が下落する要因となります。

<その他の留意点>

① 当該インデックスからの乖離に関する主な留意点

主に以下の理由からインデックスの変動率と当ファンドの基準価額の変動率が乖離する場合がございます。

- ・指定上場投資信託は、UBS 独自のシステムを活用し各組入銘柄の比率の調整を行うため、当該インデックスの構成銘柄のすべてをインデックスの算出方法どおりに組入れないこと
- ・当ファンドは、流動性確保のために現金・預金等を保有すること
- ・当ファンドおよび指定上場投資信託では信託報酬等の管理費用、売買委託手数料等の取引コストを負担すること
- ・当該インデックスの構成銘柄の入替えあるいは当該指数の算出方法の変更による影響

② ESG を銘柄選定の主要な要素とすることに関する留意点

当ファンドはESG特性が相対的に劣後する銘柄や二酸化炭素排出量が相対的に多い銘柄を除外したユニバースからポートフォリオを構築しているため、株式市場全体の値動きとファンドの基準価額の値動きが大きく異なる場合があります。

③ クーリング・オフ

ファンドのお取引に関しては、金融商品取引法第 37 条の 6 の規定（いわゆるクーリング・オフ）の適用はありません。

④ 分配金に関する留意点

分配金は計算期間中に発生した信託報酬等控除後の配当等収益および売買益（評価益を含みます。）を超過して支払われる場合がありますので、分配金の水準は、必ずしも計算期間におけるファンドの収益率を示すものではありません。受益者のファンドの購入価額によっては、分配金はその支払いの一部ないし全てが実質的には元本の一部払戻しに相当する場合があります。また、ファンド購入後の運用状況により、分配金額より基準価額の値上がり小さかった場合も同様です。なお、分配金の支払いは純資産総額から行われますので、分配金支払いにより純資産総額は減少することになり、基準価額が下落する要因となります。

⑤ 流動性リスクに関する留意点

当ファンドは、大量の換金が発生した短期間での資金充当の際や、主たる取引市場において市場環境が急変した場合等に、一時的に組入資産の流動性が低下し、市場実勢から期待できる価格で取引できないリスク、取引量に制限がかかるリスクがあります。

これにより、基準価額にマイナスの影響を及ぼす可能性や、換金申込の受付が中止となる可能性、換金代金のお支払が遅延する可能性があります。

<投資信託に関する一般的なリスク>

- ・法令や税制が変更される場合に、投資信託を保有する受益者が不利益を被る可能性があります。
- ・信託財産の状況によっては、目指す運用が行われなことがある場合があります。また、信託財産の減少の状況によっては、委託会社が目的とする運用が困難と判断した場合、安定運用に切り替えることがあります。
- ・証券市場および外国為替市場は、世界的な経済事情の急変またはその国における天災地変、政変、経済事情の変化もしくは政策の変更等の諸事情により閉鎖されることがあります。これにより当ファンドの運用が影響を被って基準価額の下落につながり、その結果、投資元本を下回る可能性があります。

<投資信託に関する一般的な留意事項>

- ・投資信託は、預貯金または保険契約とは異なり、預金保険機構、貯金保険機構、保険契約者保護機構の保護の対象ではありません。
- ・投資信託は、金融機関の預貯金とは異なり、元本および利息の保証はありません。投資した資産価値の減少を含むリスクは、投資信託をご購入のお客様が負います。
- ・銀行等の登録金融機関でご購入頂いた場合は、投資者保護基金の保護の対象ではありません。

※ファンドのリスクは上記に限定されるものではありません。

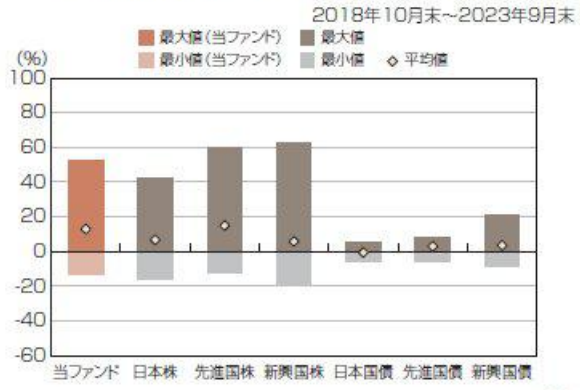
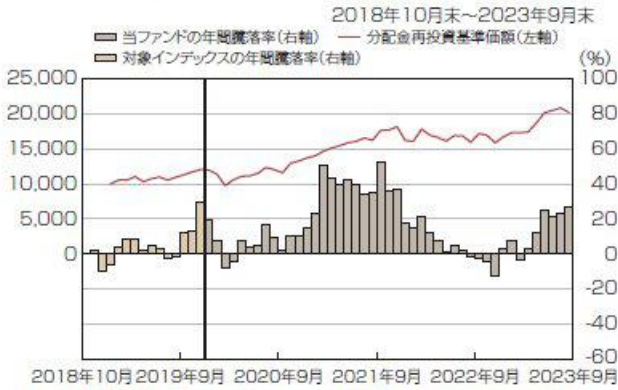
(2) リスク管理体制

委託会社では、投資対象・投資制限等を規定した運用ガイドラインや、投資対象資産の流動性リスクを評価するための規程を定め、運用部門から独立した部署等により、運用結果の検証や各種リスクの適切な管理がモニタリングされます。それらの状況は定期的に開催される委員会等に報告され、必要な対策が講じられる態勢となっています。

また、委託会社は、運用指図権限の委託先とファンドの運用方針に基づくガイドライン等を規定した運用委託契約を締結し、運用状況、ガイドラインの遵守状況をモニタリングします。

※上記体制は2023年9月末現在のものであり、今後変更となる場合があります。

ファンドの年間騰落率及び分配金再投資基準価額の推移 ファンドと他の代表的な資産クラスとの騰落率の比較



2018年10月末～2023年9月末

■ 当ファンドの年間騰落率(右軸) — 分配金再投資基準価額(左軸) (%)

■ 対象インデックスの年間騰落率(右軸) (%)

2018年10月 2019年9月 2020年9月 2021年9月 2022年9月 2023年9月

* 分配金再投資基準価額は、税引前の分配金を再投資したものとみなして計算したものです。設定日前日を10,000として指数化し、設定日の属する月末より表示しております。

* 年間騰落率は、2018年10月から2023年9月の5年間の各月末における1年間の騰落率を表示したものです。

なお、2019年12月までは、対象インデックス(ただし、現行ベンチマークが存在していないため旧ベンチマーク(MSCI ワールド SRI 5% イシューアール・キャップド・インデックス(税引後配当込み、円換算ベース))の値を使用)の騰落率を表示しております。

(%)

	当ファンド	日本株	先進国株	新興国株	日本国債	先進国債	新興国債
最大値	52.1	42.1	59.8	62.7	5.4	7.9	21.5
最小値	△ 12.7	△ 16.0	△ 12.4	△ 19.4	△ 5.5	△ 6.1	△ 8.8
平均値	13.0	6.8	15.0	5.9	△ 0.6	3.0	3.5

* 上記は、ファンドと代表的な資産クラスを定量的に比較できるように作成したものです。

* 全ての資産クラスが当ファンドの投資対象とは限りません。

* 2018年10月から2023年9月の5年間の各月末における1年間の騰落率の最大値・最小値・平均値を表示したものです。

なお、当ファンドの設定日以前の年間騰落率につきましては、当ファンドの対象インデックスを用いて算出しております。

※分配金再投資基準価額および年間騰落率は、税引前の分配金を再投資したものとみなして計算しており、実際の基準価額および実際の基準価額に基づいて計算した年間騰落率と異なる場合があります。

■各資産クラスの指数

- 日本株：東証株価指数(TOPIX)(配当込み)
 - 先進国株：MSCIコクサイ・インデックス(配当込み、円換算ベース)
 - 新興国株：MSCIエマージング・マーケット・インデックス(配当込み、円換算ベース)
 - 日本国債：NOMURA-BPI国債
 - 先進国債：FTSE世界国債インデックス(除く日本、円換算ベース)
 - 新興国債：JPモルガンGBI-EMグローバル・ディバースファイド(円換算ベース)
- (注)海外の指数は、為替ヘッジなしによる投資を想定して、円換算しております。

○代表的な資産クラスとの騰落率の比較に用いた指数について

騰落率は、データソースが提供する各指数をもとに株式会社野村総合研究所が計算しております。株式会社野村総合研究所および各指数のデータ提供者は、その内容について、信頼性、正確性、完全性、最新性、網羅性、適時性を含む一切の保証を行いません。また、当該騰落率に関連して資産運用または投資判断をした結果生じた損害等、当該騰落率の利用に起因する損害及び一切の問題について、何らの責任も負いません。

- 東証株価指数(TOPIX)(配当込み)
東証株価指数(TOPIX)に関する著作権、知的財産権その他一切の権利は、株式会社JPX総研又は株式会社JPX総研の関連会社に帰属します。
- MSCIコクサイ・インデックス(配当込み、円換算ベース)
- MSCIエマージング・マーケット・インデックス(配当込み、円換算ベース)
- MSCIインデックスに関する著作権、知的財産権その他一切の権利は、MSCI Inc.に帰属します。
- NOMURA-BPI国債
NOMURA-BPIに関する著作権、商標権、知的財産権その他一切の権利は、野村フィデューシャリー・リサーチ&コンサルティング株式会社に帰属します。
- FTSE世界国債インデックス(除く日本、円換算ベース)
FTSE世界国債インデックスに関する著作権、商標権、知的財産権その他一切の権利は、FTSE Fixed Income LLCに帰属します。
- JPモルガンGBI-EMグローバル・ディバースファイド(円換算ベース)
JPモルガンGBI-EMグローバル・ディバースファイドに関する著作権、知的財産権その他一切の権利は、J.P.Morgan Securities LLCに帰属します。

4 【手数料等及び税金】

(1) 【申込手数料】

ありません。

(2) 【換金（解約）手数料】

- ① 換金手数料
ありません。
- ② 信託財産留保額
ありません。

(3) 【信託報酬等】

① 信託報酬

信託報酬の総額は、計算期間を通じて毎日、信託財産の純資産総額に対し年 0.2145%（税抜 0.195%）の率を乗じて得た額とします。

② 信託報酬の配分

信託報酬の配分（税抜年率）は、以下の通りとします。

信託報酬＝運用期間中の基準価額×信託報酬率			
合計	委託会社	販売会社	受託会社
0.195%	0.020%	0.150%	0.025%

役務の内容	
委託会社	委託した資金の運用の対価
販売会社	購入後の情報提供、運用報告書等各種書類の送付、口座内でのファンドの管理および事務手続き等の対価
受託会社	運用財産の管理、運用指図実行等の対価

※表中の率は税抜です。別途消費税がかかります。

※ファンドの投資顧問会社（運用指図権限の委託先）への報酬は、委託会社が受取る報酬から支払われます。

（ご参考）

投資対象となる投資信託証券の主な費用は次のとおりです。

UBS（LUX）ファンド・ソリューションズ MSCI ワールド・ソーシャリー・レスポンシブル UCITS ETF

管理報酬等	<ul style="list-style-type: none"> ① 申込手数料：なし ② 解約手数料：なし ③ 運用報酬及び管理事務代行報酬：純資産総額に対して年率 0.22% 以内 ④ 信託財産留保額：なし 当ファンドに関しましては、設定もしくは解約時における基準価額の可変調整が行われることがあります。当可変調整は設定・解約の投資行動に該当する投資家にも適用されるため、既存の受益者は資金の流出入による基準価額変動の影響を受けません。 ⑤ その他費用：ファンドにかかる事務の処理等に関する費用等は、ファンドより実費にて支払われます。その他、証券の売買委託手数料等取引に要する費用等もファンドの負担となります。*
-------	---

※信託財産の規模、取引量等により変動しますので、事前に金額および計算方法を表示することができません。

U B S 短期円金利プラス・ファンド（適格機関投資家向け）

信託報酬	純資産総額に対して年率 0.044%（税抜年率 0.04%）
信託事務の諸費用*	信託財産に関する租税、信託事務の処理に要する費用および受託会社の立替えた立替金の利息
売買委託手数料等*	組入れ有価証券の売買に係る売買委託手数料等および当該売買委託手数料等に係る消費税等相当額

*信託財産の規模、取引量等により変動しますので、事前に金額および計算方法を表示することができません。

当ファンドが投資対象とする投資信託証券の管理報酬等・信託報酬率について、委託会社が試算した概算値は、当ファンドの純資産総額に対し年率 0.22%程度です。

したがって、当ファンドの信託報酬率（年率 0.2145%（税抜年率 0.195%））を加えた、受益者が負担する実質的な基本となる報酬率は純資産総額に対して合計で年率 0.4345%程度となります。

ただし、この値はあくまでも実質的な信託報酬率の目安であり、実際の投資信託証券の投資比率によって、実質的な信託報酬率は変動します。また、今後上記に掲げた費用が変更されること、あるいは投資対象とする投資信託証券が変更されることがあります。

③ 支払時期

信託報酬（信託報酬に係る消費税等相当額を含みます。）は、日々計上され、ファンドの基準価額に反映されます。なお、毎計算期間の最初の 6 ヶ月終了日および毎計算期末または信託終了のときに、信託財産から支払います。

(4) 【その他の手数料等】

① 売買委託手数料

組入る有価証券の売買に係る売買委託手数料等のファンドを運用するための費用等ならびに当該売買委託手数料等に係る消費税等相当額は、受益者の負担として、原則として発生の都度信託財産中から支弁します。

② 信託事務の諸費用

信託財産に関する租税、信託事務の処理に要する諸費用および受託会社の立替えた立替金の利息は、受益者の負担として、原則として発生の都度信託財産中から支弁します。

③ 監査報酬

信託財産に関する監査報酬および当該監査報酬にかかる消費税等相当額は受益者の負担とし、信託財産中から支弁します。

④ その他の諸費用

以下の諸費用および当該費用に係る消費税等相当額は受益者の負担とし、信託財産中から支弁することができます。

1. 受益権の管理事務に関連する費用
2. 有価証券届出書、有価証券報告書等の作成、印刷および提出に係る費用
3. 投資信託説明書（目論見書）の作成、印刷および交付に係る費用
4. 信託約款の作成、印刷および届出に係る費用
5. 運用報告書の作成、印刷および交付に係る費用
6. ファンドの受益者に対して行う公告に係る費用ならびに信託約款の変更または信託契約の解約に係る事項を記載した書面の作成、印刷および交付に係る費用

委託会社は、上記③および④の 1. から 6. の諸費用の支払いをファンドのために行い、その金額を合理的に見積った結果、信託財産の純資産総額に対して年率 0.1%を上限とする額を、かかる諸費用の合計額とみなして、実際の費用にかかわらず、ファンドより受領することができます。ただし、委託会社は、信託財産の規模等を考慮して、信託の設定時および期中に、随時かかる諸費用の年率を見直し、これを変更することができます。

上記③および④の 1. から 6. の諸費用は、ファンドの計算期間を通じて毎日計上されます。かかる諸費用は、毎計算期間の最初の 6 ヶ月終了日および毎計算期末または信託終了時に、信託財産中から委託会社に対して支弁されます。

⑤ 上記①から④の費用のうち、主要なものを対価とする役務の内容は以下のとおりです。

1. 監査費用：監査法人等に支払うファンド監査に係る費用
2. 印刷費用等：法定開示書類作成の際に業者に支払う作成・印刷・交付等に係る費用（EDINET 含む）等
3. 売買委託手数料：有価証券等を取引所で売買する際に売買仲介人に支払う手数料
4. 保管費用：海外保管銀行等に支払う海外資産等の保管・送金・受渡等に係る費用

※「(4) その他の手数料等」の内、①および②は、信託財産の規模、取引量等により変動しますので、事前に金額および計算方法を表示することができません。

※受益者が直接および間接的に負担する費用の合計は、信託財産の規模、保有期間等により異なりますので、表示することができません。

(5) 【課税上の取扱い】

課税上は、株式投資信託として取り扱われます。公募株式投資信託は税法上、少額投資非課税制度（NISA）の適用対象であり、2024年1月1日以降は一定の要件を満たした場合にNISAの適用対象となります。詳しくは、販売会社にお問い合わせください。

① 個人受益者の場合

1) 収益分配金に対する課税

収益分配金のうち課税扱いとなる普通分配金については配当所得として、20.315%（所得税 15.315%および地方税 5%）の税率による源泉徴収（原則として、確定申告は不要です。）が行なわれます。なお、確定申告を行ない、申告分離課税または総合課税（配当控除の適用はありません。）のいずれかを選択することもできます。

2) 解約金および償還金に対する課税

解約時および償還時の差益（譲渡益）*については譲渡所得として、20.315%（所得税 15.315%および地方税 5%）の税率による申告分離課税の対象となり、確定申告が必要となります。なお、源泉徴収ありの特定口座（源泉徴収選択口座）を選択している場合は、20.315%（所得税 15.315%および地方税 5%）の税率による源泉徴収（原則として、確定申告は不要です。）が行なわれます。

*解約価額および償還価額から取得費用（申込手数料および当該手数料に係る消費税等相当額を含みます。）を控除した利益

※確定申告等により、解約時および償還時の差損（譲渡損失）については、上場株式等の譲渡益、上場株式等の配当等および特定公社債等の利子所得（申告分離課税を選択したものに限り）と損益通算が可能です。また、解約時および償還時の差益（譲渡益）、普通分配金および特定公社債等の利子所得（申告分離課税を選択したものに限り）については、上場株式等の譲渡損失と損益通算が可能です。

※少額投資非課税制度「愛称：NISA（ニーサ）」をご利用の場合

少額投資非課税制度「NISA（ニーサ）」は、少額上場株式等に関する非課税制度です。

・少額投資非課税制度「NISA（ニーサ）」および未成年者少額投資非課税制度「愛称：ジュニア NISA」をご利用の場合、毎年、一定額の範囲で新たに購入した公募株式投資信託などから生じる配当所得および譲渡所得が一定期間非課税となります。ご利用になれるのは、販売会社で非課税口座を開設するなど、一定の条件に該当する方が対象となります。なお、他の口座で生じた配当所得・譲渡所得との損益通算はできません。詳しくは、販売会社にお問い合わせください。

・2024年1月1日以降は、NISAをご利用の場合、一定の額を上限として、毎年、一定額の範囲で新たに購入した公募株式投資信託などから生じる配当所得および譲渡所得が無期限で非課税となります。ご利用になれるのは、販売会社で非課税口座を開設するなど、一定の条件に該当する方が対象となります。また、税法上の要件を満たした商品を購入した場合に限り、非課税の適用を受けることができます。詳しくは、販売会社にお問い合わせください。

② 法人受益者の場合

1) 収益分配金、解約金、償還金に対する課税

収益分配金のうち課税扱いとなる普通分配金ならびに解約時および償還時の個別元本超過額については配当所得として、15.315%（所得税のみ）の税率による源泉徴収が行なわれます。源泉徴収された税金は、所有期間に応じて法人税から控除される場合があります。

2) 益金不算入制度の適用

益金不算入制度は適用されません。

※買取請求による換金の際の課税については、販売会社にお問い合わせください。

③ 個別元本

1) 各受益者の買付時の基準価額（申込手数料および当該手数料に係る消費税等相当額は含まれません。）が個別元本になります。

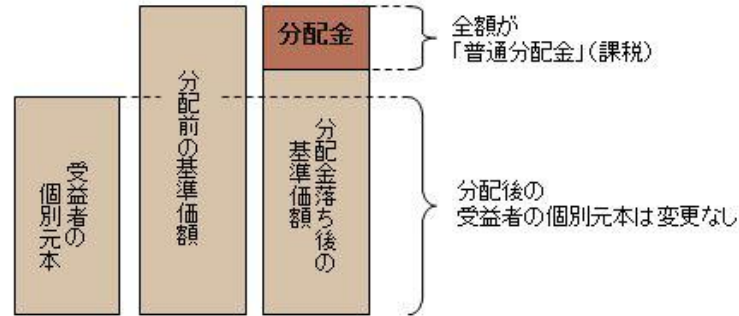
2) 受益者が同一ファンドを複数回お申込みの場合、1口当たりの個別元本は、申込口数で加重平均した値となります。ただし、個別元本は、複数支店で同一ファンドをお申込みの場合などにより把握方法が異なる場合がありますので、販売会社にお問い合わせください。

④ 普通分配金と元本払戻金(特別分配金)

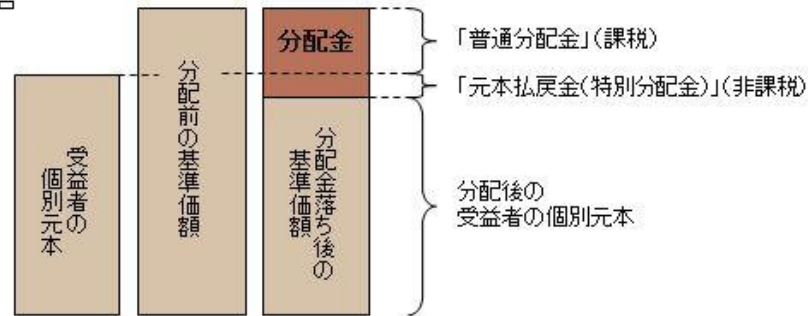
- 1) 収益分配金には課税扱いとなる「普通分配金」と非課税扱いとなる「元本払戻金(特別分配金)」(元本の一部払戻しに相当する部分)の区分があります。
- 2) 受益者が収益分配金を受け取る際
 - イ) 収益分配金落ち後の基準価額が、受益者の1口当たりの個別元本と同額かまたは上回っている場合には、当該収益分配金の全額が普通分配金となります。
 - ロ) 収益分配金落ち後の基準価額が、受益者の1口当たりの個別元本を下回っている場合には、収益分配金の範囲内でその下回っている部分の額が元本払戻金(特別分配金)となり、収益分配金から元本払戻金(特別分配金)を控除した金額が普通分配金となります。
 - ハ) 収益分配金発生時に、その個別元本から元本払戻金(特別分配金)を控除した額が、その後の受益者の個別元本となります。

<分配金に関するイメージ図>

イ) の場合



ロ)、ハ) の場合



※外国税額控除の適用となった場合には、分配時の税金が上記と異なる場合があります。

※上記は 2023 年 9 月末現在のものですので、税法が改正された場合などには、税率などの課税上の取扱いが変更になる場合があります。税金の取扱いの詳細については、税務専門家などにご確認されることをお勧めします。

5 【運用状況】

以下の運用状況は2023年9月29日現在です。

・投資比率とはファンドの純資産総額に対する当該資産の時価比率をいいます。

(1) 【投資状況】

資産の種類	国／地域	時価合計（円）	投資比率（％）
投資信託受益証券	日本	9,933	0.00
投資証券	ルクセンブルク	1,381,614,111	95.63
現金・預金・その他の資産（負債控除後）	—	63,051,610	4.36
合計（純資産総額）		1,444,675,654	100.00

(注)「国／地域」は、組入銘柄の発行地または登録地により分類されています。

(2) 【投資資産】

① 【投資有価証券の主要銘柄】

イ. 評価額上位銘柄明細

国／地域	種類	銘柄名	数量	帳簿価額 単価 (円)	帳簿価額 金額 (円)	評価額 単価 (円)	評価額 金額 (円)	投資 比率 (%)
ルクセンブルク	投資証券	UBS (Lux) Fund Solutions - MSCI World Socially Responsible UCITS ETF	363,969	4,004.63	1,457,561,376	3,795.96	1,381,614,111	95.63
日本	投資信託受益証券	UBS短期円金利プラス・ファンド (適格機関投資家向け)	10,020	0.9915	9,934	0.9914	9,933	0.00

(注)「国／地域」は、組入銘柄の発行地または登録地により分類されています。

ロ. 種類別の投資比率

種類	投資比率（％）
投資信託受益証券	0.00
投資証券	95.63
合計	95.64

② 【投資不動産物件】

該当事項はありません。

③ 【その他投資資産の主要なもの】

該当事項はありません。

(3) 【運用実績】

① 【純資産の推移】

期別	純資産総額（百万円）		1口当たり純資産額（円）	
	分配落ち	分配付き	分配落ち	分配付き
第1計算期間末（2019年9月5日）	35	35	1.0622	1.0622
第2計算期間末（2020年9月7日）	171	171	1.2053	1.2053
第3計算期間末（2021年9月6日）	880	880	1.6625	1.6625
第4計算期間末（2022年9月5日）	1,203	1,203	1.7024	1.7024
第5計算期間末（2023年9月5日）	1,454	1,454	2.0835	2.0835
2022年9月末日	1,117	—	1.5918	—
10月末日	1,219	—	1.7171	—
11月末日	1,197	—	1.6906	—
12月末日	1,149	—	1.5844	—
2023年1月末日	1,204	—	1.6718	—
2月末日	1,230	—	1.7304	—
3月末日	1,216	—	1.7297	—
4月末日	1,215	—	1.7391	—
5月末日	1,296	—	1.8661	—
6月末日	1,399	—	2.0125	—
7月末日	1,419	—	2.0467	—
8月末日	1,451	—	2.0822	—
9月末日	1,444	—	2.0168	—

② 【分配の推移】

期	期間	1口当たりの分配金（円）
第1期	2019年1月29日～2019年9月5日	0.0000
第2期	2019年9月6日～2020年9月7日	0.0000
第3期	2020年9月8日～2021年9月6日	0.0000
第4期	2021年9月7日～2022年9月5日	0.0000
第5期	2022年9月6日～2023年9月5日	0.0000

③【収益率の推移】

期	期間	収益率 (%)
第1期	2019年1月29日～2019年9月5日	6.2
第2期	2019年9月6日～2020年9月7日	13.5
第3期	2020年9月8日～2021年9月6日	37.9
第4期	2021年9月7日～2022年9月5日	2.4
第5期	2022年9月6日～2023年9月5日	22.4

(注)各計算期間の収益率は、計算期間末の基準価額（分配落ち）に当該計算期間の分配金を加算し、当該計算期間の直前の計算期間末の基準価額（分配落ち。以下「前期末基準価額」といいます。）を控除した額を前期末基準価額で除して得た数に100を乗じた数です。

(4)【設定及び解約の実績】

期	期間	設定口数	解約口数
第1期	2019年1月29日～2019年9月5日	38,911,018	5,400,014
第2期	2019年9月6日～2020年9月7日	165,786,259	56,982,688
第3期	2020年9月8日～2021年9月6日	623,318,654	235,778,289
第4期	2021年9月7日～2022年9月5日	516,451,628	339,325,504
第5期	2022年9月6日～2023年9月5日	226,460,119	235,384,748

(注)第1計算期間の設定口数には、当初設定口数を含みます。

運用実績

◎最新の運用実績は委託会社のホームページ、または販売会社でご確認いただけます。

◎運用実績はあくまでも過去の実績であり、将来の運用成果を約束するものではありません。

基準価額・純資産の推移 (2023年9月29日現在)



分配の推移 (1万口当たり、税引前)

2019年9月	0円
2020年9月	0円
2021年9月	0円
2022年9月	0円
2023年9月	0円
設定来累計	0円

※分配金再投資基準価額は運用管理費用(信託報酬)控除後で、収益分配が行われた場合には税引前の当該分配金を再投資したものと算出。

※基準価額は運用管理費用(信託報酬)控除後で算出。

主要な資産の状況 (2023年9月29日現在)

組入上位10銘柄

銘柄名	国/地域	業種	構成比
1 デスラ	アメリカ	一般消費財・サービス	5.32%
2 マイクロソフト	アメリカ	情報技術	5.03%
3 エヌビディア	アメリカ	情報技術	4.75%
4 ホーム・デポ	アメリカ	一般消費財・サービス	2.27%
5 ノボルディスク	デンマーク	ヘルスケア	2.22%
6 ASMLホールディング	オランダ	情報技術	1.78%
7 ペプシコ・インク	アメリカ	生活必需品	1.74%
8 アドビ	アメリカ	情報技術	1.73%
9 コカ・コーラ・カンパニー	アメリカ	生活必需品	1.72%
10 セールスフォース・ドット・コム	アメリカ	情報技術	1.47%

国/地域別構成比

国/地域	構成比
アメリカ	67.83%
日本	6.94%
オランダ	3.44%
フランス	3.10%
デンマーク	3.10%
その他	15.59%

業種別構成比

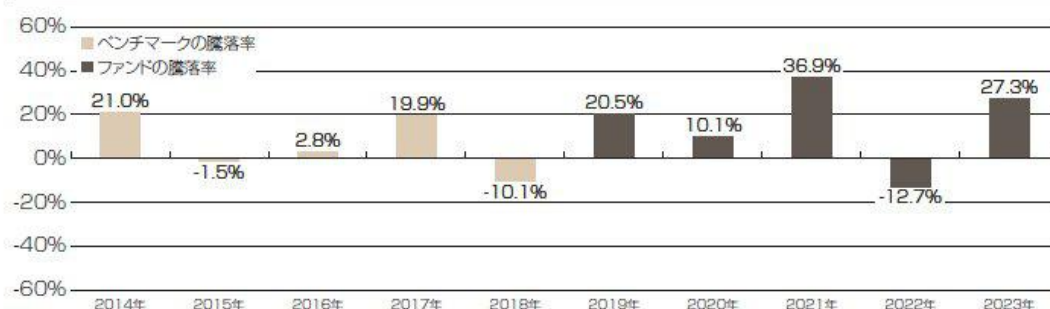
業種	構成比
情報技術	23.20%
金融	16.00%
一般消費財・サービス	14.42%
ヘルスケア	13.28%
資本財・サービス	12.32%
その他	20.80%

※国/地域別構成比、業種別構成比および組入上位10銘柄の構成比は、「UBS (LUX) ファンド・ソリューションズ MSCI ワールド・ソーシャリー・レスポンシブル UCITS ETF」の純資産総額に占める割合です。

※業種はMSCI分類に準拠しています。

※ファンドの純資産総額に対し「UBS (LUX) ファンド・ソリューションズ MSCI ワールド・ソーシャリー・レスポンシブル UCITS ETF」を95.63%組入れています。

年間収益率の推移 (2023年9月29日現在)



※2019年については当初設定日(2019年1月29日)から年末までの騰落率、2023年は年初から9月末までの騰落率。

※2018年以前はベンチマークの騰落率(ただし、現行ベンチマークが存在していないため旧ベンチマーク(MSCI ワールド SRI 5% インシャー・キャップド・インデックス(税引後配当込み、円換算ベース))の値を使用)。

ベンチマークはあくまでも参考情報であり、ファンドの運用実績ではありません。

第2【管理及び運営】

1【申込（販売）手続等】

(1) 申込方法

販売会社所定の方法でお申込みください。

(2) コースの選択

収益分配金の受取方法によって、＜分配金再投資コース＞と＜分配金受取りコース＞の2通りがあります。ただし、販売会社によって取扱コースは異なります。また、＜分配金再投資コース＞を利用する場合は、販売会社と別に定める自動けいぞく投資約款にしたがい契約を締結します。なお、上記の契約または規定について、別の名称で同様の権利義務関係を規定する契約が用いられることがあり、この場合上記の契約または規定は、当該別の名称に読み替えるものとします。

＜分配金再投資コース＞

収益分配金を自動的に再投資するコースです。

＜分配金受取りコース＞

収益分配金を再投資せず、その都度受け取るコースです。

(3) 申込みの受付

販売会社の営業日に受付けます。

(4) 取扱時間

原則として、午後3時までに、販売会社所定の事務手続きが完了したものを当日の受付分とします。なお、上記時刻を過ぎた場合は、翌営業日の取扱いとなります。

(5) 取得申込不可日

販売会社の営業日であっても、取得申込日がロンドン証券取引所、ニューヨーク証券取引所もしくはスイス証券取引所の休業日またはロンドンの銀行、ニューヨークの銀行、もしくはルクセンブルクの銀行の休業日に該当する場合は、取得の申込みの受付は行ないません。詳しくは、販売会社にお問い合わせください。

(6) 申込金額

取得申込受付日の翌営業日の基準価額に取得申込口数を乗じて得た額です。

※「分配金再投資コース」において収益分配金を再投資する場合は、各計算期間終了日の基準価額とします。

(7) 申込単位（当初元本1口＝1円）

販売会社が独自に定める単位とします。

※詳しくは、販売会社または委託会社の照会先にお問い合わせください。

委託会社の照会先

＜UBS アセット・マネジメント株式会社＞

ホームページアドレス：<http://www.ubs.com/japanfunds/>

電話番号：03-5293-3700（営業日の9:00-17:00）

(8) 申込代金の支払い

取得申込者は、申込金額を販売会社が指定する日までに販売会社へお支払いください。

(9) 受付の中止および取消

委託会社は、金融商品取引所*等における取引の停止、外国為替取引の停止、決済機能の停止その他合理的な事由（投資対象国における非常事態（金融危機、デフォルト、重大な政策変更や資産凍結を含む規制の導入、自然災害、クーデターや重大な政治体制の変更、戦争等）による市場の閉鎖もしくは流動性の極端な減少等を含みます。）があると委託会社が判断したときは、取得の申込みの受付を中止すること、およびすでに受付けられた取得の申込みの受付を取消することができます。

※金融商品取引法第2条第16項に規定する金融商品取引所および金融商品取引法第2条第8項第3号ロに規定する外国金融商品市場をいいます。

2【換金（解約）手続等】

<解約請求による換金>

- (1) 解約の受付
販売会社の営業日に受付けます。
- (2) 取扱時間
原則として、午後 3 時までに、販売会社所定の事務手続きが完了したものを当日の受付分とします。なお、上記時刻を過ぎた場合は、翌営業日の取扱いとなります。
- (3) 解約請求不可日
販売会社の営業日であっても、解約請求日がロンドン証券取引所、ニューヨーク証券取引所もしくはスイス証券取引所の休業日またはロンドンの銀行、ニューヨークの銀行、もしくはルクセンブルクの銀行の休業日に該当する場合は、解約請求の受付は行ないません。詳しくは、販売会社にお問い合わせください。
- (4) 解約制限
信託財産の資金管理を円滑に行うため、大口解約には制限を設ける場合があります。
- (5) 解約価額
解約請求受付日の翌営業日の基準価額とします。
・基準価額につきましては、販売会社または委託会社の照会先にお問い合わせください。

委託会社の照会先

<UBS アセット・マネジメント株式会社>

ホームページアドレス：<http://www.ubs.com/japanfunds/>

電話番号：03-5293-3700（営業日の 9:00-17:00）

- (6) 手取額
1口当たりの手取額は、解約価額から解約に係る所定の税金を差し引いた金額となります。
※税法が改正された場合などには、税率などの課税上の取扱いが変更になる場合があります。
詳しくは、「課税上の取扱い」をご覧ください。
- (7) 解約単位
販売会社が独自に定める単位とします。
※詳しくは、販売会社にお問い合わせください。
- (8) 解約代金の支払い
原則として、解約請求受付日から起算して 5 営業日目から販売会社でお支払いします。
- (9) 受付の中止および取消
・委託会社は、金融商品取引所等における取引の停止、外国為替取引の停止、決済機能の停止その他合理的な事由（投資対象国における非常事態（金融危機、デフォルト、重大な政策変更や資産凍結を含む規制の導入、自然災害、クーデターや重大な政治体制の変更、戦争等）による市場の閉鎖もしくは流動性の極端な減少等を含みます。）があると委託会社が判断したときは、解約請求の受付を中止すること、およびすでに受付けた解約請求の受付を取消することができます。
・解約請求の受付が中止された場合には、受益者は当該受付中止以前に行なった当日の解約請求を撤回できます。ただし、受益者がその解約請求を撤回しない場合には、当該受付中止を解除した後の最初の基準価額の計算日（この計算日が解約請求を受付けない日であるときは、この計算日以降の最初の解約請求を受付けることができる日とします。）に解約請求を受付けたものとして取り扱います。

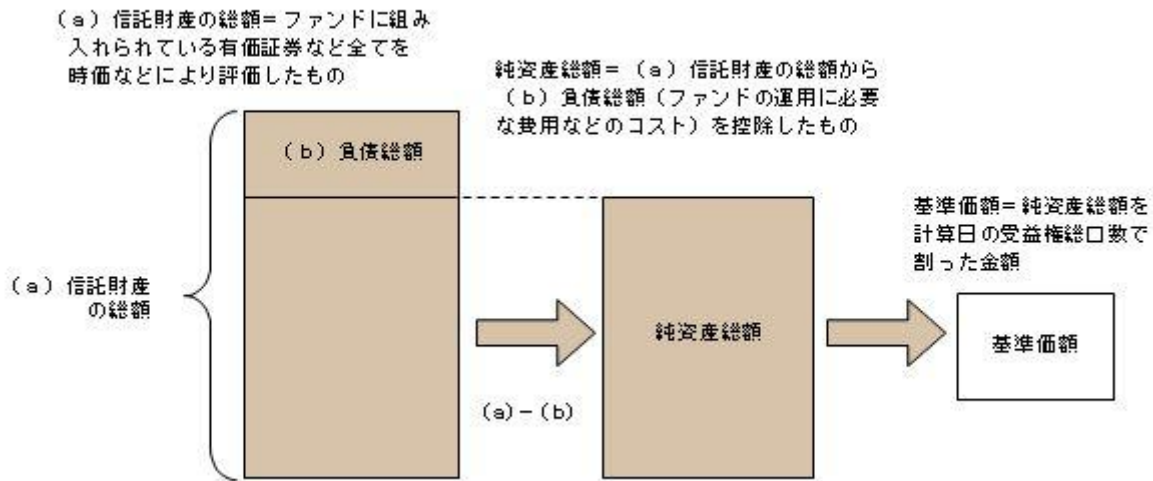
3 【資産管理等の概要】

(1) 【資産の評価】

① 基準価額の算出

- ・基準価額は委託会社の営業日において日々算出されます。
- ・基準価額とは、信託財産に属する資産を評価して得た信託財産の総額から負債総額を控除した金額（純資産総額）を、計算日における受益権総口数で除した金額をいいます。なお、ファンドは1万口当りに換算した価額で表示することがあります。

<基準価額算出の流れ>



② 有価証券などの評価基準

信託財産に属する資産については、法令および一般社団法人投資信託協会規則に従って時価または一部償却原価法により評価します。

<主な資産の評価方法>

◇投資信託証券

原則として、基準価額計算日に知りうる直近の日の基準価額で評価します。

- ・外貨建資産（外国通貨表示の有価証券、預金その他の資産をいいます。）の円換算については、原則としてわが国における計算日の対顧客相場の仲値によって計算します。

③ 基準価額の照会方法

販売会社または委託会社の照会先にお問い合わせください。

委託会社の照会先

<UBS アセット・マネジメント株式会社>

ホームページアドレス : <http://www.ubs.com/japanfunds/>

電話番号 : 03-5293-3700 (営業日の9:00-17:00)

(2) 【保管】

該当事項はありません。

(3) 【信託期間】

無期限とします (2019年1月29日設定)。ただし、約款の規定に基づき、信託契約を解約し、信託を終了させることがあります。

(4) 【計算期間】

毎年9月6日から翌年9月5日までとします。ただし、各計算期間の末日が休業日のときはその翌営業日を計算期間の末日とし、その翌日より次の計算期間が開始されます。

(5) 【その他】

① 信託の終了（繰上償還）

- 1) 委託会社は、次のいずれかの場合には、受託会社と合意の上、信託契約を解約し繰上償還させることができます。
 - イ) 信託契約締結日より1年経過後（2020年1月29日以降）に受益者の解約により純資産総額が30億円を下回る事となったとき
 - ロ) 繰上償還することが受益者のために有利であると認めるとき
 - ハ) やむを得ない事情が発生したとき
- 2) この場合、委託会社は書面による決議（以下「書面決議」といいます。）を行いません。（後述の「書面決議」をご覧ください。）
- 3) 委託会社は、次のいずれかの場合には、後述の「書面決議」の規定は適用せず、信託契約を解約し繰上償還させます。
 - イ) 信託財産の状態に照らし、真にやむを得ない事情が生じている場合で、書面決議が困難な場合
 - ロ) 監督官庁よりこの信託契約の解約の命令を受けたとき
 - ハ) 委託会社が監督官庁より登録の取消を受けたとき、解散したときまたは業務を廃止したとき（監督官庁がこの信託契約に関する委託会社の業務を他の委託会社に引き継ぐことを命じたときは、書面決議で可決された場合、存続します。）
 - ニ) 受託会社が委託会社の承諾を受けてその任務を辞任した場合またはその任務に違反するなどして解任された場合に、委託会社が新受託会社を選任できないとき
- 4) 繰上償還を行なう際には、委託会社は、その旨をあらかじめ監督官庁に届け出ます。

② 償還金について

- ・ 償還金は、信託終了日後1ヵ月以内の委託会社の指定する日（原則として償還日（償還日が休業日の場合は翌営業日）から起算して5営業日まで）から受益者に支払います。
- ・ 償還金の支払いは、販売会社において行なわれます。

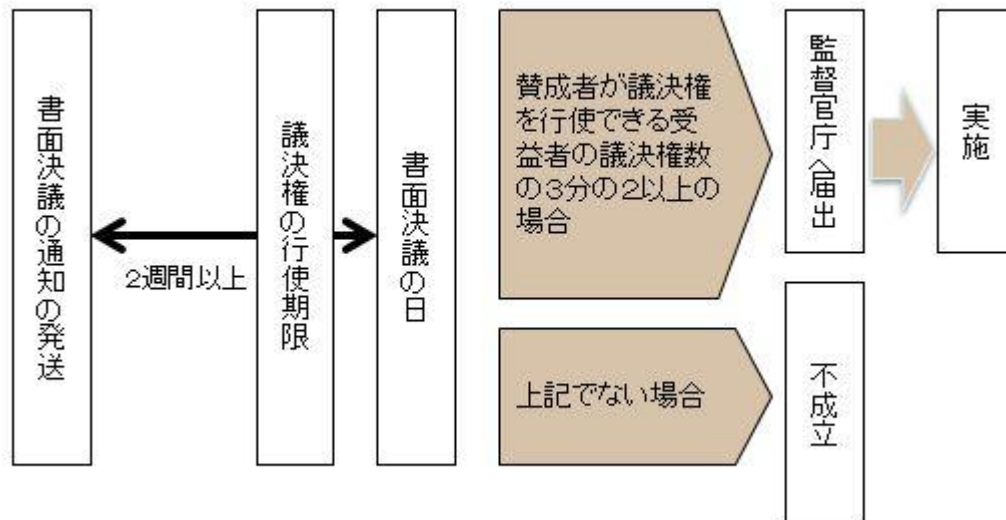
③ 信託約款の変更など

- 1) 委託会社は、受益者の利益のため必要と認めるときまたはやむを得ない事情が発生したときは、受託会社と合意の上、この信託約款を変更すること、または当ファンドと他のファンドとの併合（以下「併合」といいます。）を行なうことができます。信託約款の変更または併合を行なう際には、委託会社は、その旨および内容をあらかじめ監督官庁に届け出ます。
- 2) この変更事項のうち、その内容が重大なものまたは併合（受益者の利益に及ぼす影響が軽微なものを除きます。）については、書面決議を行いません。（後述の「書面決議」をご覧ください。）
- 3) 委託会社は、監督官庁の命令に基づいてこの信託約款を変更しようとするときは、後述の「書面決議」の規定を適用します。

④ 書面決議

- 1) 繰上償還、信託約款の重大な変更または併合に対して、委託会社は書面決議を行いません。この場合において、あらかじめ、書面決議の日ならびにその内容および理由などの事項を定め、決議の日の2週間前までに知っている受益者に対し書面をもってこれらの事項を記載した書面決議の通知を発送します。
- 2) 受益者は受益権の口数に応じて、議決権を有し、これを行使することができます。なお、知っている受益者が議決権を行使しないときは、書面決議について賛成するものとみなします。
- 3) 書面決議は、議決権を行使することができる受益者の議決権の3分の2以上にあたる多数をもって行ないます。
- 4) 繰上償還、信託約款の重大な変更または併合に関する委託会社の提案に対して、すべての受益者が書面または電磁的記録により同意の意思表示をしたときは、書面決議を行いません。
- 5) 当ファンドにおいて併合の書面決議が可決された場合であっても、併合にかかる他のファンドにおいて併合の書面決議が否決された場合は、当該他のファンドとの併合を行なうことはできません。
- 6) 当ファンドは、受益者からの換金請求に対して、投資信託契約の一部を解約することにより応じることができると、受益者の保護に欠けるおそれがないものとして、書面決議において反対した受益者からの買取請求は受け付けません。

< 書面決議の主な流れ >



⑤ 公告

公告は日本経済新聞に掲載します。

⑥ 運用報告書の作成

- ・委託会社は、毎期決算後および償還後に期中の運用経過、組入有価証券の内容および有価証券の売買状況などを記載した運用報告書を作成します。
- ・交付運用報告書は、原則として知れている受益者に対して交付されます。
- ・運用報告書（全体版）は、委託会社のホームページに掲載されます。ただし、受益者から運用報告書（全体版）の交付請求があった場合には、交付します。

ホームページ アドレス <http://www.ubs.com/japanfunds/>

⑦ 関係法人との契約について

- ・販売会社との募集の取扱いなどに関する契約の有効期間は契約日より1年間とします。ただし、期間満了の3ヵ月前までに、販売会社、委託会社いずれからも別段の意思表示がないときは、自動的に1年間延長されるものとし、以後も同様とします。
- ・投資顧問会社との運用の指図に関する権限の委託契約は、当ファンドの信託期間終了まで存続します。ただし、投資顧問会社、委託会社が重大な契約違反を行なったとき、その他契約を継続し難い重大な事由があるときは、相手方に通知をなすことにより契約を終了することができます。

⑧ 他の受益者の氏名などの開示の請求の制限

受益者は、委託会社または受託会社に対し、次に掲げる事項の開示の請求を行なうことはできません。

1. 他の受益者の氏名または名称および住所
2. 他の受益者が有する受益権の内容

4 【受益者の権利等】

受益者の有する主な権利は次の通りです。

(1) 収益分配金・償還金受領権

- ・受益者は、ファンドの収益分配金・償還金を、自己に帰属する受益権の口数に応じて受領する権利を有します。
- ・ただし、受益者が収益分配金については支払開始日から5年間、償還金については支払開始日から10年間請求を行なわない場合はその権利を失い、その金銭は委託会社に帰属します。

(2) 解約請求権

受益者は、自己に帰属する受益権につき販売会社を通じて、委託会社に解約の請求をすることができます。

(3) 帳簿閲覧権

受益者は、委託会社に対し、その営業時間内にファンドの信託財産に関する帳簿書類の閲覧を請求することができます。

第3【ファンドの経理状況】

(1) 当ファンドの財務諸表は、「財務諸表等の用語、様式及び作成方法に関する規則」(昭和38年大蔵省令第59号)ならびに同規則第2条の2の規定により、「投資信託財産の計算に関する規則」(平成12年総理府令第133号)に基づいて作成しております。

なお、財務諸表に記載している金額は、円単位で表示しております。

(2) 当ファンドは、金融商品取引法第193条の2第1項の規定に基づき、第5期計算期間(2022年9月6日から2023年9月5日まで)の財務諸表について、EY新日本有限責任監査法人により監査を受けております。

独立監査人の監査報告書

2023年11月17日

UBSアセット・マネジメント株式会社
取締役会御中

EY 新日本有限責任監査法人
東京事務所

指定有限責任社員 公認会計士 稲葉 宏和
業務執行社員

監査意見

当監査法人は、金融商品取引法第193条の2第1項の規定に基づく監査証明を行うため、「ファンドの経理状況」に掲げられているUBS MSCI先進国ESG株式インデックス・ファンドの2022年9月6日から2023年9月5日までの計算期間の財務諸表、すなわち、貸借対照表、損益及び剰余金計算書、注記表並びに附属明細表について監査を行った。

当監査法人は、上記の財務諸表が、我が国において一般に公正妥当と認められる企業会計の基準に準拠して、UBS MSCI先進国ESG株式インデックス・ファンドの2023年9月5日現在の信託財産の状態及び同日をもって終了する計算期間の損益の状況を、全ての重要な点において適正に表示しているものと認める。

監査意見の根拠

当監査法人は、我が国において一般に公正妥当と認められる監査の基準に準拠して監査を行った。監査の基準における当監査法人の責任は、「財務諸表監査における監査人の責任」に記載されている。当監査法人は、我が国における職業倫理に関する規定に従って、UBSアセット・マネジメント株式会社及びファンドから独立しており、また、監査人としてのその他の倫理上の責任を果たしている。当監査法人は、意見表明の基礎となる十分かつ適切な監査証拠を入手したと判断している。

その他の記載内容

その他の記載内容は、有価証券報告書及び有価証券届出書（訂正有価証券届出書を含む。）に含まれる情報のうち、財務諸表及びその監査報告書以外の情報である。経営者の責任は、その他の記載内容を作成し開示することにある。

当監査法人の財務諸表に対する監査意見の対象にはその他の記載内容は含まれておらず、当監査法人はその他の記載内容に対して意見を表明するものではない。

財務諸表監査における当監査法人の責任は、その他の記載内容を通読し、通読の過程において、その他の記載内容と財務諸表又は当監査法人が監査の過程で得た知識との間に重要な相違があるかどうか検討すること、また、そのような重要な相違以外にその他の記載内容に重要な誤りの兆候があるかどうか注意を払うことにある。

当監査法人は、実施した作業に基づき、その他の記載内容に重要な誤りがあると判断した場合には、その事実を報告することが求められている。

その他の記載内容に関して、当監査法人が報告すべき事項はない。

財務諸表に対する経営者の責任

経営者の責任は、我が国において一般に公正妥当と認められる企業会計の基準に準拠して財務諸表を作成し適正に表示することにある。これには、不正又は誤謬による重要な虚偽表示のない財務諸表を作成し適正に表示するために経営者が必要と判断した内部統制を整備及び運用することが含まれる。

財務諸表を作成するに当たり、経営者は、継続企業の前提に基づき財務諸表を作成することが適切であるかどうかを評価し、我が国において一般に公正妥当と認められる企業会計の基準に基づいて継続企業に関する事項を開示する必要がある場合には当該事項を開示する責任がある。

財務諸表監査における監査人の責任

監査人の責任は、監査人が実施した監査に基づいて、全体としての財務諸表に不正又は誤謬による重要な虚偽表示がないかどうかについて合理的な保証を得て、監査報告書において独立の立場から財務諸表に対する意見を表明することにある。虚偽表示は、不正又は誤謬により発生する可能性があり、個別に又は集計すると、財務諸表の利用者の意思決定に影響を与えると合理的に見込まれる場合に、重要性があると判断される。

監査人は、我が国において一般に公正妥当と認められる監査の基準に従って、監査の過程を通じて、職業的専門家としての判断を行い、職業的懐疑心を保持して以下を実施する。

- ・ 不正又は誤謬による重要な虚偽表示リスクを識別し、評価する。また、重要な虚偽表示リスクに対応した監査手続を立案し、実施する。監査手続の選択及び適用は監査人の判断による。さらに、意見表明の基礎となる十分かつ適切な監査証拠を入手す

る。

- ・ 財務諸表監査の目的は、内部統制の有効性について意見表明するためのものではないが、監査人は、リスク評価の実施に際して、状況に応じた適切な監査手続を立案するために、監査に関連する内部統制を検討する。
- ・ 経営者が採用した会計方針及びその適用方法の適切性、並びに経営者によって行われた会計上の見積りの合理性及び関連する注記事項の妥当性を評価する。
- ・ 経営者が継続企業を前提として財務諸表を作成することが適切であるかどうか、また、入手した監査証拠に基づき、継続企業の前提に重要な疑義を生じさせるような事象又は状況に関して重要な不確実性が認められるかどうか結論付ける。継続企業の前提に関する重要な不確実性が認められる場合は、監査報告書において財務諸表の注記事項に注意を喚起すること、又は重要な不確実性に関する財務諸表の注記事項が適切でない場合は、財務諸表に対して除外事項付意見を表明することが求められている。監査人の結論は、監査報告書日までに入手した監査証拠に基づいているが、将来の事象や状況により、ファンドは継続企業として存続できなくなる可能性がある。
- ・ 財務諸表の表示及び注記事項が、我が国において一般に公正妥当と認められる企業会計の基準に準拠しているかどうかとともに、関連する注記事項を含めた財務諸表の表示、構成及び内容、並びに財務諸表が基礎となる取引や会計事象を適正に表示しているかどうかを評価する。

監査人は、経営者に対して、計画した監査の範囲とその実施時期、監査の実施過程で識別した内部統制の重要な不備を含む監査上の重要な発見事項、及び監査の基準で求められているその他の事項について報告を行う。

利害関係

UBSアセット・マネジメント株式会社及びファンドと当監査法人又は業務執行社員との間には、公認会計士法の規定により記載すべき利害関係はない。

以 上

(注)上記の監査報告書の原本は当社が別途保管しております。

1 【財務諸表】

【UBS MSCI先進国ESG株式インデックス・ファンド】

(1) 【貸借対照表】

(単位：円)

	前期 2022年9月5日現在	当期 2023年9月5日現在
資産の部		
流動資産		
コール・ローン	16,566,262	28,599,397
投資信託受益証券	9,949	9,934
投資証券	1,189,621,892	1,428,133,408
流動資産合計	1,206,198,103	1,456,742,739
資産合計	1,206,198,103	1,456,742,739
負債の部		
流動負債		
未払解約金	835,768	337,012
未払受託者報酬	162,149	180,693
未払委託者報酬	1,102,565	1,228,682
未払利息	46	82
その他未払費用	502,384	562,992
流動負債合計	2,602,912	2,309,461
負債合計	2,602,912	2,309,461
純資産の部		
元本等		
元本	706,981,064	698,056,435
剰余金		
期末剰余金又は期末欠損金(△)	496,614,127	756,376,843
(分配準備積立金)	75,331,605	302,644,253
元本等合計	1,203,595,191	1,454,433,278
純資産合計	1,203,595,191	1,454,433,278
負債純資産合計	1,206,198,103	1,456,742,739

(2) 【損益及び剰余金計算書】

(単位：円)

	前期		当期	
	自 2021年9月7日	至 2022年9月5日	自 2022年9月6日	至 2023年9月5日
営業収益				
有価証券売買等損益		△281,240,680		222,402,275
為替差損益		306,641,069		50,615,321
営業収益合計		25,400,389		273,017,596
営業費用				
支払利息		36,877		23,963
受託者報酬		309,051		343,707
委託者報酬		2,101,451		2,337,120
その他費用		1,204,376		1,367,360
営業費用合計		3,651,755		4,072,150
営業利益又は営業損失(△)		21,748,634		268,945,446
経常利益又は経常損失(△)		21,748,634		268,945,446
当期純利益又は当期純損失(△)		21,748,634		268,945,446
一部解約に伴う当期純利益金額の分配額又は一部解約に伴う当期純損失金額の分配額(△)		9,430,342		20,214,470
期首剰余金又は期首欠損金(△)		351,021,842		496,614,127
剰余金増加額又は欠損金減少額		363,803,802		176,360,086
当期追加信託に伴う剰余金増加額又は欠損金減少額		363,803,802		176,360,086
剰余金減少額又は欠損金増加額		230,529,809		165,328,346
当期一部解約に伴う剰余金減少額又は欠損金増加額		230,529,809		165,328,346
分配金		-		-
期末剰余金又は期末欠損金(△)		496,614,127		756,376,843

(3)【注記表】

(重要な会計方針に係る事項に関する注記)

1. 有価証券の評価基準及び評価方法	(1)投資信託受益証券 移動平均法に基づき、原則として時価で評価しております。 時価評価にあたっては、投資信託受益証券の基準価額に基づいて評価しております。 (2)投資証券 移動平均法に基づき、原則として時価で評価しております。 時価評価にあたっては、金融商品取引所における最終相場(最終相場のないものについては、それに準ずる価額)、または金融商品取引業者等から提示される気配相場に基づいて評価しております。
2. デリバティブ等の評価基準及び評価方法	為替予約取引 個別法に基づき、原則として時価で評価しております。 時価評価にあたっては、原則として、わが国における計算期間末日の対顧客先物売買取相場の仲値によって計算しております。
3. 外貨建資産・負債の本邦通貨への換算基準	信託財産に属する外貨建資産・負債の円換算は、原則として、わが国における計算期間末日の対顧客電信売買取相場の仲値によって計算しております。
4. その他財務諸表作成のための基礎となる事項	(1)外貨建取引等の処理基準 外貨建取引については、「投資信託財産の計算に関する規則」(平成12年総理府令第133号)第60条に基づき、取引発生時の外国通貨の額をもって記録する方法を採用しております。但し、同第61条に基づき、外国通貨の売却時において、当該外国通貨に加えて、外貨建資産等の外貨基金勘定および外貨建各損益勘定の前日の外貨建純資産額に対する当該売却外国通貨の割合相当額を当該外国通貨の売却時の外国為替相場等で円換算し、前日の外貨基金勘定に対する円換算した外貨基金勘定の割合相当の邦貨建資産等の外国投資勘定と、円換算した外貨基金勘定を相殺した差額を為替差損益とする計理処理を採用しております。 (2)金融商品の時価に関する補足情報 金融商品の時価の算定においては一定の前提条件等を採用しているため異なる前提条件等によった場合、当該価額が異なることもあります。

(重要な会計上の見積りに関する注記)

当計算期間の財務諸表の作成にあたって行った会計上の見積りが当計算期間の翌計算期間の財務諸表に重要な影響を及ぼすリスクは識別していないため、注記を省略しております。

(貸借対照表に関する注記)

項目		前期 2022年9月5日現在	当期 2023年9月5日現在
1.	計算期間末日における受益権の総数	706,981,064口	698,056,435口
2.	計算期間末日における1口当たり純資産額 (1万口当たり純資産額)	1.7024円 (17,024円)	2.0835円 (20,835円)

(損益及び剰余金計算書に関する注記)

前期 自2021年9月7日 至2022年9月5日		当期 自2022年9月6日 至2023年9月5日	
1. 分配金の計算過程		1. 分配金の計算過程	
A	費用控除後の配当等収益額 0円	A	費用控除後の配当等収益額 0円
B	費用控除後・繰越欠損金補填後の有価証券売買等損益額 12,339,495円	B	費用控除後・繰越欠損金補填後の有価証券売買等損益額 248,729,717円
C	収益調整金額 421,282,522円	C	収益調整金額 453,732,590円
D	分配準備積立金額 62,992,110円	D	分配準備積立金額 53,914,536円
E	当ファンドの分配対象収益額 496,614,127円	E	当ファンドの分配対象収益額 756,376,843円
F	10,000口当たり収益分配対象額 7,024円	F	10,000口当たり収益分配対象額 10,835円
G	10,000口当たり分配金額 0円	G	10,000口当たり分配金額 0円
H	収益分配金金額 0円	H	収益分配金金額 0円
2. 信託財産の運用の指図に係る権限の全部又は一部を委託するために要する費用として委託者報酬の中から支弁している額		2. 信託財産の運用の指図に係る権限の全部又は一部を委託するために要する費用として委託者報酬の中から支弁している額	

報酬対象期間の日々におけるファンドの純資産総額に年率0.012%以内を乗じて日割り計算し、当該報酬対象期間に応じて合計した金額	同左
---	----

(金融商品に関する注記)

I. 金融商品の状況に関する事項

項目	前期 自 2021年 9月 7日 至 2022年 9月 5日	当期 自 2022年 9月 6日 至 2023年 9月 5日
1. 金融商品に対する取組方針	当ファンドは投資信託及び投資法人に関する法律第2条第4項に定める証券投資信託として、投資信託受益証券、投資証券等の金融商品を主要投資対象とし、信託約款に定める「運用の基本方針」に基づき運用を行っております。	同左
2. 金融商品の内容及び当該金融商品に係るリスク	当ファンドが保有する金融商品の種類は、投資信託受益証券、投資証券、為替予約取引、コール・ローン等の金銭債権および金銭債務です。また、当ファンドが投資信託受益証券、投資証券への投資を通じて保有する主な金融資産は、株式、公社債等です。これらは、株価変動リスク、金利変動リスク、為替変動リスクなどの市場リスク、信用リスク、流動性リスクに晒されております。なお、為替予約取引は、外貨建金銭債権債務の為替変動リスクを低減する目的で利用しております。	同左
3. 金融商品に係るリスク管理体制	取引の執行については、投資対象、投資制限等を規定した運用ガイドラインに従って運用部門が執行します。 管理部門は、運用ガイドラインに則って適切な運用がされているかおよび、運用結果の定期的な検証を通じて、下記に掲げる各種リスクが適切に管理されていることをモニタリングしています。 また、それらの状況は定期的開催される各委員会に報告され、状況の把握・確認が行われるほか、適切な運営について検証が行われます。 ・市場リスク ファンドのパフォーマンスが一定の許容範囲内にあるかどうかモニタリングし、リターンの変動を注視することで市場リスクが適切に管理されていることを確認しています。 ・信用リスク、流動性リスク 運用ガイドラインに従って、証券格付や、証券や発行体への集中投資制限をモニタリングし、投資対象に関するこれらのリスクが適切に管理されていることを確認しています。 また、取引先の信用リスクについては、グループポリシーで認められた相手に限定することで、これを管理しています。	同左

II. 金融商品の時価等に関する事項

項目	前期	当期
	2022年9月5日現在	2023年9月5日現在
1. 貸借対照表計上額、時価及びこれらの差額	金融商品は原則として全て時価評価されているため、貸借対照表計上額と時価との差額はありません。	同左
2. 金融商品時価の算定方法並びに有価証券及びデリバティブ取引に関する事項	<p>(1) 有価証券及びデリバティブ取引以外の金融商品 有価証券及びデリバティブ取引以外の金融商品については、短期間で決済されることから、帳簿価額は時価と近似しているため、当該帳簿価額を時価としております。</p> <p>(2) 有価証券 売買目的有価証券 重要な会計方針に係る事項に関する注記「1. 有価証券の評価基準及び評価方法」に記載しております。</p> <p>(3) デリバティブ取引 デリバティブ取引等に関する注記に記載しております。</p>	<p>(1) 有価証券及びデリバティブ取引以外の金融商品 同左</p> <p>(2) 有価証券 売買目的有価証券 同左</p> <p>(3) デリバティブ取引 同左</p>

(有価証券に関する注記)

売買目的有価証券

種類	前期	当期
	2022年9月5日現在	2023年9月5日現在
	当計算期間の損益に含まれた評価差額 (円)	当計算期間の損益に含まれた評価差額 (円)
投資信託受益証券	△14	△15
投資証券	△270,893,600	219,374,307
合計	△270,893,614	219,374,292

(デリバティブ取引等に関する注記)

該当事項はありません。

(関連当事者との取引に関する注記)

該当事項はありません。

(その他の注記)

項目	前期	当期
	自 2021年9月7日 至 2022年9月5日	自 2022年9月6日 至 2023年9月5日
元本の推移		
期首元本額	529,854,940 円	706,981,064 円
期中追加設定元本額	516,451,628 円	226,460,119 円
期中一部解約元本額	339,325,504 円	235,384,748 円

(4) 【附属明細表】

第1 有価証券明細表

① 株式

該当事項はありません。

② 株式以外の有価証券

種類	通貨	銘柄	券面総額	評価額	備考
投資信託受益証券	日本円	UBS 短期円金利プラス・ファンド (適格機関投資家向け)	10,020	9,934	
投資信託受益証券合計			10,020	9,934	
投資証券	米ドル	UBS (Lux) Fund Solutions - MSCI World Socially Responsible UCITS ETF	363,969	9,744,360.05	
	小計		363,969	9,744,360.05 (1,428,133,408)	
投資証券合計				1,428,133,408 (1,428,133,408)	
合計				1,428,143,342 (1,428,133,408)	

(注)

1. 投資信託受益証券、投資証券における券面総額の数値は、証券数を表示しております。
2. 通貨種類毎の小計欄の()内は、邦貨換算額です。
3. 合計金額欄の()内は、外貨建有価証券に関わるもので内書きです。
4. 通貨の表示は、外貨についてはその通貨の単位、邦貨については円単位で表示しております。
5. 外貨建有価証券の内訳

通貨	銘柄数	組入投資証券 時価比率	合計金額に 対する比率
米ドル	投資証券 1 銘柄	100.0%	100.0%

第2 信用取引契約残高明細表

該当事項はありません。

第3 デリバティブ取引及び為替予約取引の契約額等及び時価の状況表

該当事項はありません。

(参考)

当ファンドは国内投資信託「UBS 短期円金利プラス・ファンド (適格機関投資家向け)」ならびにルクセンブルク籍外国上場投資信託「UBS (Lux) Fund Solutions - MSCI World Socially Responsible UCITS ETF」(以下「同ファンド」といいます。)を主要投資対象としており、貸借対照表の資産の部に計上された「投資信託受益証券」および「投資証券」はすべて同ファンドの投資信託受益証券および投資証券です。

国内投資信託「UBS 短期円金利プラス・ファンド (適格機関投資家向け)」ならびにルクセンブルク籍外国上場投資信託「UBS (Lux) Fund Solutions - MSCI World Socially Responsible UCITS ETF」の状況は次の通りです。
なお、以下に記載した情報は監査の対象外です。

国内投資信託「UBS 短期円金利プラス・ファンド (適格機関投資家向け)」の状況

ご参考として第14期決算日(2023年1月20日)の状況をご報告申し上げます。

損益及び剰余金計算書

(単位:円)

	自 2022年1月21日 至 2023年1月20日
営業収益	
有価証券売買等損益	△8,628
営業収益合計	△8,628
営業費用	
受託者報酬	2,853
委託者報酬	851
その他費用	156
営業費用合計	3,860
営業利益又は営業損失(△)	△12,488
経常利益又は経常損失(△)	△12,488
当期純利益又は当期純損失(△)	△12,488
一部解約に伴う当期純利益金額の分配額又は一部解約に伴う当期純損失金額の分配額(△)	△14
期首剰余金又は期首欠損金(△)	△53,400
剰余金増加額又は欠損金減少額	62
当期一部解約に伴う剰余金増加額又は欠損金減少額	62
剰余金減少額又は欠損金増加額	736
当期追加信託に伴う剰余金減少額又は欠損金増加額	736
分配金	-
期末剰余金又は期末欠損金(△)	△66,548

組入資産明細表(2023年1月20日現在)

種類	銘柄	券面総額	評価額(円)	備考
親投資信託受益証券	UBS 短期円金利プラス・マザーファンド	8,696,224	8,682,310	
	合計	8,696,224	8,682,310	

(注)親投資信託受益証券における券面総額の数値は、証券数を表示しております。

UBS短期円金利プラス・マザーファンドの運用状況

当ファンドは、UBS短期円金利プラス・ファンド（適格機関投資家向け）が投資対象とする親投資信託で、信託財産の実質的な運用を行っております。

ご参考として、第14期決算日（2023年1月20日）の運用状況をご報告申し上げます。

損益及び剰余金計算書

(単位：円)

	自 2022年1月21日 至 2023年1月20日
営業収益	
営業収益合計	-
営業費用	
支払利息	8,772
営業費用合計	8,772
営業利益又は営業損失(△)	△8,772
経常利益又は経常損失(△)	△8,772
当期純利益又は当期純損失(△)	△8,772
一部解約に伴う当期純利益金額の分配額又は一部解約に伴う当期純損失金額の分配額(△)	-
期首剰余金又は期首欠損金(△)	△4,906
剰余金増加額又は欠損金減少額	20
当期一部解約に伴う剰余金増加額又は欠損金減少額	20
剰余金減少額又は欠損金増加額	141
当期追加信託に伴う剰余金減少額又は欠損金増加額	141
分配金	-
期末剰余金又は期末欠損金(△)	△13,799

組入資産明細表（2023年1月20日現在）

2023年1月20日現在、UBS短期円金利プラス・マザーファンドにおける組入資産はありません。

ルクセンブルク籍外国上場投資信託 UBS (Lux) Fund Solutions – MSCI World Socially Responsible UCITS ETF の運用状況

当ファンドは、「UBS MSCI 先進国 ESG 株式インデックス・ファンド」が投資対象とする外国投資証券です。

ご参考として、掲載されている当ファンドの損益計算書、投資明細表は、2022年12月31日現在の現地 Annual Report からの抜粋であり、現地の会計基準に基づき作成され、監査を受けたものです。

損益計算書

計算期間終了日 2022年12月31日
米ドル

収益

配当金 (外国源泉徴収税控除後)	62,279,890
その他収益	576,263
収益合計	62,856,153

費用

運用管理報酬	9,157,328
コール勘定の引き落とし利息	31,720
費用合計	9,189,048

投資純利益 (損失) **53,667,105**

実現純利益 (損失):

投資	85,151,338
外国通貨取引および為替予約取引	(42,409,504)
先物取引	(3,327,988)

未実現利益 (損失) の純変動額:

投資	(1,380,752,955)
外国通貨取引	(51,488)
先物取引	(446,271)

2022年12月31日現在の投資明細表（米ドル）
 公認の証券取引所に上場されている譲渡性のある有価証券

銘柄	株数	評価額 (米ドル)	純資産 比率 (%)
普通株式			
広告 (0.23%)			
Interpublic Group of Companies	125,001	4,163,783	0.11
Publicis Groupe	70,828	4,491,626	0.12
農業 (0.12%)			
Bunge	47,893	4,778,285	0.12
アパレル (0.85%)			
adidas	54,615	7,429,367	0.20
Burberry Group	117,121	2,859,963	0.08
Gildan Activewear	60,716	1,661,574	0.04
Hermes International	10,001	15,423,298	0.40
Puma	35,802	2,166,488	0.06
VF	101,759	2,809,566	0.07
自動車製造 (3.04%)			
Cummins	44,404	10,758,645	0.28
Rivian Automotive - Class A	98,498	1,815,318	0.05
Tesla	840,050	103,477,359	2.71
自動車部品・装置 (0.58%)			
APTIV	85,372	7,950,695	0.21
Compagnie Generale des Etablissements Michelin	211,228	5,857,876	0.15
Lear	18,698	2,318,926	0.06
Magna International	85,153	4,780,056	0.13
Valeo	68,052	1,212,895	0.03
銀行 (5.53%)			
Banco Bilbao Vizcaya Argentaria	1,896,253	11,401,949	0.30
Bank Leumi Le-Israel BM	475,645	3,951,015	0.10
Bank of New York Mellon	240,027	10,926,029	0.29
Bank of Nova Scotia	379,103	18,561,344	0.49
BOC Hong Kong Holdings	1,199,500	4,088,008	0.11
DNB Bank	298,295	5,888,079	0.15
Hang Seng Bank	248,600	4,134,335	0.11
Huntington Bancshares	445,162	6,276,784	0.16
Intesa Sanpaolo	5,202,430	11,537,661	0.30
KBC Group	80,558	5,165,407	0.13
Macquarie Group	116,720	13,215,497	0.35
National Bank of Canada	106,143	7,146,703	0.19
Northern Trust	63,651	5,632,477	0.15
PNC Financialrvice Group	130,375	20,591,427	0.54
Regions Financial	289,459	6,240,736	0.16
State Street	116,097	9,005,644	0.23
SVB Financial Group	18,627	4,286,818	0.11
Toronto-Dominion Bank	572,965	37,072,838	0.97
Truist Financial	416,422	17,918,639	0.47
United Overseas Bank	360,200	8,244,960	0.22
飲料 (4.62%)			
Coca-Cola	1,296,886	82,494,919	2.16
Coca-Cola Europacific Partners	67,282	3,722,040	0.10
Coca-Cola HBC	59,390	1,409,516	0.04
Keurig Dr Pepper	244,318	8,712,380	0.23
PepsiCo	434,708	78,534,347	2.05
Suntory Beverage & Food	44,400	1,514,268	0.04
銘柄			
	株数	評価額 (米ドル)	純資産 比率 (%)
建築資材 (1.25%)			
Carrier Global	268,194	11,063,003	0.29
Daikin Industries	78,300	11,987,267	0.31
Fortune Brands Innovations	39,134	2,234,943	0.06
James Hardie Industries - CDI	143,473	2,568,620	0.07
Johnson Controls International	218,201	13,964,864	0.37
Lennox International	10,815	2,587,272	0.07
Masco	69,807	3,257,893	0.08
化学 (2.70%)			
Akzo Nobel	56,373	3,763,863	0.10
Asahi Kasei	389,700	2,780,428	0.07
Croda International	43,223	3,433,615	0.09
Ecolab	80,444	11,709,429	0.31
Evonik Industries	66,131	1,265,821	0.03
Givaudan - Registered	2,916	8,928,911	0.23
International Flavors & Fragrances	81,284	8,521,815	0.22
Johnson Matthey	56,819	1,453,754	0.04
Koninklijke DSM	55,143	6,726,708	0.18
Mitsubishi Chemical Holdings	393,200	2,040,426	0.05
Nitto Denko	44,000	2,551,063	0.07
Novozymes - Class B	65,347	3,300,245	0.09
Nutrien	170,278	12,422,584	0.33
PPG Industries	73,843	9,285,019	0.24

Sherwin-Williams	77,099	18,297,906	0.48
Sumitomo Chemical	508,500	1,826,738	0.05
Toray Industries	416,900	2,327,398	0.06
Umicore	66,285	2,427,887	0.06
商業サービス (4.44%)			
Ashtead Group	134,494	7,636,153	0.20
Automatic Data Processing	131,397	31,385,487	0.82
Brambles	433,928	3,551,818	0.09
Bunzl	106,636	3,539,038	0.09
Bureau Veritas	92,977	2,442,042	0.06
Intertek Group	51,562	2,502,046	0.07
MarketAxess Holdings	11,868	3,309,867	0.09
Moody's	52,101	14,516,381	0.38
Quanta Services	44,768	6,379,440	0.17
Recruit Holdings	453,200	14,347,011	0.38
RELX	596,686	16,422,208	0.43
Ritchie Bros Auctioneers	35,380	2,042,193	0.05
Robert Half International	32,884	2,427,826	0.06
Rollins	69,955	2,556,156	0.07
S&P Global	107,451	35,989,638	0.94
SGS - Registered	1,925	4,473,357	0.12
Transurban Group	965,088	8,495,078	0.22
United Rentals	21,910	7,787,252	0.20
コンピューター (0.37%)			
Computershare	164,625	2,924,980	0.08
Fujitsu	61,400	8,197,059	0.21
Nomura Research Institute	127,300	3,005,339	0.08
化粧品・パーソナルケア (1.47%)			
Beiersdorf	31,257	3,576,087	0.09
Colgate-Palmolive	250,743	19,756,041	0.52
Kao	149,400	5,950,184	0.16
L'Oreal	75,720	26,958,928	0.70
銘柄	株数	評価額 (米ドル)	純資産 比率 (%)
流通・卸売 (1.03%)			
Copart	137,099	8,347,958	0.22
D'ieteren Group	7,996	1,529,244	0.04
Fastenal	181,954	8,610,063	0.23
IMCD	17,885	2,541,535	0.07
LKQ	81,606	4,358,576	0.11
Pool	12,817	3,874,964	0.10
Toromont Industries	26,100	1,882,159	0.05
WW Grainger	14,494	8,062,288	0.21
各種金融サービス (3.31%)			
abrdn	662,627	1,508,463	0.04
Ally Financial	94,196	2,303,092	0.06
American Express	201,499	29,771,477	0.78
Ameriprise Financial	34,069	10,608,064	0.28
ASX	61,230	2,824,403	0.07
BlackRock	47,533	33,683,310	0.88
CME Group	113,316	19,055,219	0.50
Deutsche Boerse	59,675	10,279,262	0.27
Invesco	115,322	2,074,643	0.05
Isracard *	0	1	0.00
Schroders	220,370	1,155,763	0.03
Singapore Exchange	262,800	1,753,698	0.05
St James's Place	168,429	2,218,506	0.06
T Rowe Price Group	70,326	7,669,754	0.20
Western Union	124,318	1,711,859	0.04
電気 (0.63%)			
Brookfield Renewable - Class A	34,400	946,225	0.03
EDP Renovaveis	89,060	1,956,113	0.05
Elia Group	10,987	1,557,196	0.04
Eversource Energy	109,563	9,185,762	0.24
Hydro One	105,224	2,816,690	0.07
Mercury	233,918	822,554	0.02
Meridian Energy	437,791	1,450,856	0.04
Red Electrica	122,338	2,122,990	0.06
Terma - Rete Elettrica Nazionale	430,097	3,167,244	0.08
電気部品・設備 (0.75%)			
Generac Holdings	20,120	2,025,279	0.05
Prysmian	80,524	2,978,653	0.08
Schneider Electric	169,359	23,627,419	0.62
電子機器 (1.03%)			
Agilent Technologies	92,910	13,903,982	0.37
Allegion	28,082	2,955,911	0.08
Azbil	43,400	1,093,676	0.03
Fortive	108,173	6,950,115	0.18
Mettler-Toledo International	7,224	10,441,931	0.27
Trimble	76,854	3,885,738	0.10
エネルギー代替 (0.29%)			
Plug Power	163,189	2,018,648	0.05
Vestas Wind Systems	314,493	9,121,757	0.24
土木・建設 (0.19%)			

Acciona	7,749	1,421,633	0.04
Lendlease	237,221	1,261,232	0.03
WSP Global	39,468	4,575,835	0.12
娯楽 (0.08%)			
Vail Resorts	12,469	2,971,986	0.08
環境制御 (0.10%)			
Kurita Water Industries	34,800	1,440,055	0.04
Pentair	49,491	2,226,105	0.06

銘柄	株数	評価額 (米ドル)	純資産 比率 (%)
----	----	--------------	------------------

食品 (2.44%)			
Aeon	200,800	4,235,298	0.11
Coles Group	427,662	4,849,117	0.13
Conagra Brands	150,243	5,814,404	0.15
Danone	201,587	10,591,521	0.28
General Mills	187,152	15,692,695	0.41
George Weston	23,650	2,932,185	0.08
Hormel Foods	95,532	4,351,483	0.11
J Sainsbury	562,142	1,472,089	0.04
Jeronimo Martins	87,074	1,875,321	0.05
Kellogg	78,738	5,609,295	0.15
Kerry Group - Class A	51,294	4,611,592	0.12
Kesko - Class B	94,696	2,083,945	0.05
Kikkoman	44,400	2,335,337	0.06
Kobe Bussan	42,200	1,212,157	0.03
Koninklijke Ahold Delhaize	334,391	9,578,623	0.25
McCormick & Co - Non-Voting Shares	77,826	6,450,997	0.17
Metro	76,334	4,223,595	0.11
Mowi	129,582	2,199,382	0.06
Nissin Foods Holdings	18,800	1,484,679	0.04
Orkla	240,001	1,728,319	0.04

林産品・紙製品 (0.40%)			
Holmen - Class B	31,093	1,235,126	0.03
International Paper	104,651	3,624,064	0.10
Mondi	154,339	2,616,800	0.07
Smurfit Kappa Group	83,631	3,084,658	0.08
Stora Enso - Class R	167,376	2,349,010	0.06
Svenska Cellulosa - Class B	195,580	2,476,777	0.06

ガス (0.24%)			
Atmos Energy	43,736	4,901,494	0.13
Enagas	82,150	1,361,147	0.03
Snam	639,477	3,089,594	0.08

ヘルスケア製品 (3.10%)			
Align Technology	23,469	4,949,612	0.13
Carl Zeiss Meditec	12,656	1,592,488	0.04
Cochlear	20,637	2,856,656	0.07
Coloplast - Class B	36,588	4,263,791	0.11
Coopers	15,650	5,174,985	0.14
Demant	30,364	839,081	0.02
Dentsply Sirona	67,133	2,137,515	0.06
Edwards Lifesciences	196,859	14,687,650	0.38
EssilorLuxottica	89,962	16,245,214	0.43
Hologic	80,005	5,985,174	0.16
IDEXX Laboratories	26,286	10,723,636	0.28
Insulet	22,017	6,481,585	0.17
Novocure	29,753	2,182,382	0.06
ResMed	45,620	9,494,891	0.25
Sonova Holding - Registered	17,269	4,093,268	0.11
STERIS	31,098	5,743,490	0.15
Sysmex	53,100	3,218,718	0.08
Terumo	201,800	5,729,227	0.15
Waters	18,913	6,479,215	0.17
West Pharmaceutical	23,225	5,466,004	0.14

ヘルスケアサービス (3.10%)			
BioMerieux	13,440	1,404,548	0.04
Centene	179,337	14,707,427	0.38
DaVita	18,663	1,393,566	0.04
Elevance Health	75,726	38,845,166	1.02
HCA Healthcare	72,361	17,363,746	0.45
Humana	39,648	20,307,309	0.53
IQVIA Holdings	58,968	12,081,954	0.32
Laboratory of America Holdings	28,171	6,633,707	0.17
Quest Diagnostics	37,129	5,808,461	0.15

銘柄	株数	評価額 (米ドル)	純資産 比率 (%)
----	----	--------------	------------------

住宅建設 (0.20%)			
Barratt Developments	309,024	1,475,005	0.04
Berkeley Group Holdings	34,583	1,569,564	0.04
Sekisui House	191,800	3,392,060	0.09
Taylor Wimpey	1,110,661	1,358,059	0.03

住宅用家具 (0.97%)			
Electrolux - Class B	71,932	971,888	0.03

Panasonic Holdings	687,600	5,787,107	0.15
Sony Group	398,800	30,330,501	0.79
家庭用品 (0.60%)			
Clorox	38,222	5,363,693	0.14
Henkel & Co	34,159	2,196,485	0.06
Reckitt Benckiser Group	223,853	15,493,961	0.40
保険 (4.91%)			
AIA Group	3,758,200	41,795,496	1.09
Allianz - Registered	128,747	27,604,700	0.72
AXA	579,214	16,106,312	0.42
Dai-ichi Life Holdings	312,600	7,093,292	0.19
Intact Financial	54,666	7,863,722	0.21
Legal & General Group	1,880,728	5,644,510	0.15
Marsh & McLennan Companies	158,027	26,150,308	0.68
NN Group	90,308	3,677,905	0.10
Prudential Financial	116,768	11,613,745	0.30
QBE Insurance Group	464,083	4,226,661	0.11
Sompo Holdings	98,800	4,387,950	0.11
Suncorp Group	398,910	3,257,071	0.08
Swiss Life Holding - Registered	10,072	5,190,585	0.14
Swiss Re	96,812	9,049,181	0.24
Travelers Companies	75,117	14,083,686	0.37
インターネット (1.00%)			
Gen Digital	182,466	3,910,246	0.10
Just Eat Takeaway.com	59,305	1,250,041	0.03
Prosus	260,522	17,919,806	0.47
Shopify - Class A	377,876	13,110,411	0.34
Z Holdings	807,000	2,030,573	0.06
鉄鋼 (0.41%)			
Fortescue Metals Group	530,028	7,372,084	0.19
Mineral Resources	52,793	2,763,881	0.07
Steel Dynamics	57,299	5,598,112	0.15
レジャー (0.10%)			
Yamaha	47,100	1,756,277	0.04
Yamaha Motor	97,000	2,212,816	0.06
宿泊施設 (0.08%)			
City Developments	163,600	1,003,898	0.03
Whitbread	62,597	1,935,158	0.05
機械-建設・鉱業 (1.06%)			
Caterpillar	166,362	39,853,681	1.04
Hitachi Construction Machinery	38,000	852,188	0.02
銘柄	株数	評価額 (米ドル)	純資産 比率 (%)
機械-各種 (1.88%)			
CNH Industrial	326,530	5,215,138	0.14
Daifuku	32,100	1,503,490	0.04
Dover	45,968	6,224,527	0.16
FANUC	60,100	9,034,700	0.24
GEA Group	49,226	2,006,891	0.05
Husqvarna - Class B	129,902	911,602	0.02
IDEX	24,173	5,519,421	0.14
Ingersoll Rand	127,829	6,679,065	0.18
Kubota	318,500	4,386,028	0.12
Omron	57,600	2,796,074	0.07
Otis Worldwide	133,786	10,476,782	0.27
Rockwell Automation	36,616	9,431,183	0.25
Wartsila	165,003	1,385,550	0.04
Xylem	56,629	6,261,469	0.16
メディア (2.08%)			
FactSet Research Systems	11,774	4,723,847	0.12
Informa	465,258	3,467,648	0.09
Liberty Global - Class A	44,369	839,905	0.02
Liberty Global - Class C	84,537	1,642,554	0.04
Pearson	198,855	2,246,592	0.06
Thomson Reuters	52,528	5,988,025	0.16
Vivendi	216,822	2,062,728	0.05
Walt Disney	574,210	49,887,365	1.31
Wolters Kluwer	84,107	8,775,246	0.23
鉱業 (0.46%)			
Antofagasta	127,202	2,364,790	0.06
Boliden	84,796	3,184,071	0.08
Newcrest Mining	275,245	3,852,609	0.10
Northern Star Resources	380,217	2,813,080	0.08
Wheaton Precious Metals	139,272	5,437,462	0.14
その他製造 (0.98%)			
AO Smith	37,662	2,155,773	0.06
Illinois Tool Works	97,819	21,549,526	0.56
Orica	144,789	1,478,721	0.04
Trane Technologies	72,371	12,164,841	0.32
石油・ガス (1.09%)			
Ampol	69,972	1,341,929	0.04
DCC	31,691	1,555,342	0.04

Neste	131,345	6,030,453	0.16
Parkland	51,300	1,124,855	0.03
Phillips 66	151,201	15,737,000	0.41
Valero Energy	124,192	15,754,997	0.41

石油・ガスサービス (0.54%)

Baker Hughes	319,074	9,422,255	0.25
Halliburton	287,691	11,320,641	0.29

包装・容器 (0.21%)

Ball	100,599	5,144,633	0.13
Westrock	82,284	2,893,105	0.08

銘柄

株数 評価額
(米ドル) 純資産
比率
(%)

医薬品・バイオテクノロジー (10.24%)

AmerisourceBergen	48,525	8,041,078	0.21
Amgen	168,523	44,260,881	1.16
Amplifon	36,438	1,081,876	0.03
Astellas Pharma	581,100	8,836,842	0.23
Becton Dickinson & Co	90,060	22,902,258	0.60
Biogen	45,714	12,659,121	0.33
Cardinal Health	85,511	6,573,231	0.17
Daichi Sankyo	550,500	17,731,820	0.46
DexCom	123,193	13,950,375	0.37
Elanco Animal Health	133,677	1,633,533	0.04
Genmab	20,662	8,721,046	0.23
Gilead Sciences	396,118	34,006,730	0.89
Henry Schein	42,410	3,387,287	0.09
Illumina	48,953	9,898,297	0.26
Jazz Pharmaceuticals	19,073	3,038,520	0.08
Merck	40,486	7,816,447	0.20
Novo Nordisk - Class B	522,730	70,369,015	1.84
Orion - Class B	35,647	1,949,387	0.05
Roche Holding	221,437	69,528,154	1.82
Vertex Pharmaceuticals	80,623	23,282,310	0.61
Zoetis	148,209	21,720,029	0.57

バイブライン (0.16%)

Pembina Pipeline	175,580	5,955,686	0.16
------------------	---------	-----------	------

未公開株式 (0.06%)

Capitaland Investment	846,912	2,336,396	0.06
-----------------------	---------	-----------	------

不動産 (0.38%)

CBRE Group - Class A	99,987	7,694,999	0.20
FirstService	13,400	1,639,805	0.04
Hulic	122,300	963,977	0.03
REA Group	15,197	1,141,888	0.03
Sumitomo Realty & Development	98,200	2,322,803	0.06
Swire Properties	352,000	894,776	0.02

不動産投資信託 (2.24%)

American Tower - REIT	146,692	31,078,167	0.81
British Land - REIT	282,536	1,342,797	0.03
Covivio - REIT	15,805	935,324	0.02
Crown Castle - REIT	137,037	18,587,699	0.49
Dexus - REIT	344,491	1,810,528	0.05
Goodman Group - REIT	524,046	6,169,428	0.16
GPT Group - REIT	611,407	1,741,428	0.05
Klempierre - REIT	69,330	1,593,057	0.04
Mirvac Group - REIT	1,283,387	1,853,800	0.05
Segro - REIT	376,410	3,457,457	0.09
Stockland - REIT	832,843	2,050,197	0.05
Ventas - REIT	125,675	5,661,659	0.15
Welltower - REIT	145,246	9,520,875	0.25

小売 (5.53%)

Best Buy	64,005	5,133,841	0.13
Canadian Tire - Class A	18,141	1,894,499	0.05
Fast Retailing	18,600	11,352,139	0.30
Home Depot	322,637	101,908,123	2.67
Industria de Diseno Textil	338,172	8,968,711	0.23
Kingfisher	603,872	1,715,025	0.05
Lowe's Companies	195,715	38,994,257	1.02
Pandora	28,100	1,968,413	0.05
Target	144,476	21,532,703	0.56
Tractor Supply	35,145	7,906,571	0.21
Ulталonsmetics & Fragrance	15,834	7,427,254	0.19
Zalando	70,463	2,489,925	0.07

銘柄

株数 評価額
(米ドル) 純資産
比率
(%)

半導体 (7.92%)

Applied Materials	269,763	26,269,521	0.69
ASML Holding	128,377	69,025,785	1.81
Lam Research	43,083	18,107,785	0.47
NVIDIA	784,723	114,679,419	3.00
NXPmicroconductors	81,824	12,930,647	0.34
Texas Instruments	287,950	47,575,099	1.24
Tokyo Electron	47,400	13,967,274	0.37

ソフトウェア (10.20%)			
Adobe	147,504	49,639,521	1.30
ANSYS	27,814	6,719,584	0.18
Autodesk	68,378	12,777,797	0.33
Electronic Arts	87,434	10,682,686	0.28
HubSpot	14,425	4,170,700	0.11
Intuit	84,446	32,868,072	0.86
Microsoft	809,806	194,207,675	5.08
Salesforce	315,242	41,797,937	1.09
ServiceNow	63,370	24,604,670	0.64
Splunk	52,076	4,483,223	0.12
Take-Two Interactive Software	52,318	5,447,873	0.14
ZoomInfo Technologies	81,871	2,465,136	0.07
電気通信 (3.17%)			
BT Group	2,247,924	3,029,864	0.08
Cisco Systems	1,308,789	62,350,708	1.63
Elisa	45,848	2,420,140	0.06
KDDI	505,200	15,246,553	0.40
Motorola Solutions	52,334	13,486,995	0.35
Rogers Communications - Class B	109,558	5,123,946	0.14
Softbank	893,100	10,071,869	0.27
Tele2 - Class B	184,138	1,503,925	0.04
Telefonica Deutschland Holding	362,434	890,818	0.02
Telenor	212,846	1,979,159	0.05
Telia	857,880	2,195,026	0.06
Telus	142,921	2,756,209	0.07
玩具・ゲーム・趣味 (0.07%)			
Hasbro	41,967	2,560,407	0.07
輸送 (0.59%)			
CH Robinson Worldwide	39,660	3,631,270	0.10
Expeditors International of Washington	50,430	5,240,685	0.14
Hankyu Hanshin Holdings	77,900	2,314,358	0.06
Knight-Swift Transportation Holdings	48,934	2,564,631	0.07
Kuehne + Nagel International - Registered	17,591	4,091,638	0.11
Nippon Express Holdings	22,200	1,268,619	0.03
SG Holdings	92,600	1,284,308	0.03
Tokyu	159,200	2,006,515	0.05
水道 (0.46%)			
American Water Works	56,954	8,680,929	0.23
Essential Utilities	76,887	3,669,817	0.09
Severn Trent	79,351	2,530,415	0.07
United Utilities Group	221,463	2,641,069	0.07
普通株式合計		3,801,676,930	99.48
優先株式			
家庭用品 (0.11%)			
Henkel & Co	58,021	4,026,226	0.11
優先株式合計		4,026,226	0.11

公認の証券取引所に上場されていない譲渡性のある有価証券

銘柄	株数	評価額 (米ドル)	純資産 比率 (%)
普通株式			
医薬品・バイオテクノロジー (0.00%) Contra Abiomed	14,611	14,903	0.00
普通株式合計		<u>14,903</u>	<u>0.00</u>
投資合計 (Cost USD 3,987,714,489)		3,805,718,059	99.59
その他純資産		15,627,112	0.41
純資産合計		<u>3,821,345,171</u>	<u>100.00</u>

先物取引

銘柄	相手方	評価額	株数	未実現評価益(損) (米ドル)	純資産 比率 (%)
E-mini S&P 500 ESG Futures 17/03/2023	UBS AG	9,962,150	59	(209,710)	(0.01)
EURO STOXX 50 ESG Index Futures 17/03/2023	UBS AG	4,510,239	273	(148,812)	(0.00)
先物取引合計		<u>14,472,389</u>	<u>332</u>	<u>(358,522)</u>	<u>(0.01)</u>

*0.5 株未満または 0.5 米ドル未満は切り捨て。

2 【ファンドの現況】

以下のファンドの現況は2023年9月29日現在です。

【純資産額計算書】

I 資産総額	1,447,911,122円
II 負債総額	3,235,468円
III 純資産総額 (I - II)	1,444,675,654円
IV 発行済口数	716,331,225口
V 1口当たり純資産額 (III / IV)	2.0168円

第4【内国投資信託受益証券事務の概要】

(1) 名義書換

受益者は、委託会社がやむを得ない事情などにより受益証券を発行する場合を除き、無記名式受益証券から記名式受益証券への変更の請求、記名式受益証券から無記名式受益証券への変更の請求を行わないものとします。

(2) 受益者に対する特典

該当事項はありません。

(3) 譲渡制限の内容

① 譲渡制限はありません。

② 受益権の譲渡

- ・受益者は、その保有する受益権を譲渡する場合には、当該受益者の譲渡の対象とする受益権が記載または記録されている振替口座簿に係る振替機関等に振替の申請をするものとします。
- ・前述の申請のある場合には、振替機関等は、当該譲渡に係る譲渡人の保有する受益権の口数の減少および譲受人の保有する受益権の口数の増加につき、その備える振替口座簿に記載または記録するものとします。ただし、振替機関等が振替先口座を開設したものでない場合には、譲受人の振替先口座を開設した他の振替機関等（当該他の振替機関等の上位機関を含みます。）に社債、株式等の振替に関する法律の規定にしたがい、譲受人の振替先口座に受益権の口数の増加の記載または記録が行なわれるよう通知するものとします。
- ・前述の振替について、委託会社は、当該受益者の譲渡の対象とする受益権が記載または記録されている振替口座簿に係る振替機関等と譲受人の振替先口座を開設した振替機関等が異なる場合などにおいて、委託会社が必要と認めるときまたはやむを得ない事情があると判断したときは、振替停止日や振替停止期間を設けることができます。

③ 受益権の譲渡の対抗要件

受益権の譲渡は、振替口座簿への記載または記録によらなければ、委託会社および受託会社に対抗することができません。

(4) 受益証券の再発行

受益者は、委託会社がやむを得ない事情などにより受益証券を発行する場合を除き、受益証券の再発行の請求を行わないものとします。

(5) 受益権の再分割

委託会社は、受託会社と協議のうえ、社債、株式等の振替に関する法律に定めるところにしたがい、一定日現在の受益権を均等に再分割できるものとします。

(6) 質権口記載または記録の受益権の取扱いについて

振替機関等の振替口座簿の質権口に記載または記録されている受益権にかかる収益分配金の支払い、解約請求の受付、解約金および償還金の支払いなどについては、約款の規定によるほか、民法その他の法令などにしたがって取り扱われます。

第三部【委託会社等の情報】

第1【委託会社等の概況】

1【委託会社等の概況】

(1) 資本金の額等

2023年9月末現在の委託会社の資本金の額：	2,200,000,000円
委託会社が発行する株式総数：	86,400株
発行済株式総数：	21,600株
最近5年間における資本金の額の増減：	該当事項はありません。

(2) 委託会社等の機構

① 経営体制

(取締役会)

委託会社の業務執行上重要な事項は、取締役会の決議によってこれを決定します。

取締役会は、法令に別段の定めがある場合を除き、社長がこれを招集し、その通知は会日の少なくとも3日前に各取締役および各監査役に対して発します。ただし、緊急の必要あるときは、取締役および監査役全員の同意を得て、招集の手続を省略することができます。

取締役会の決議は、法令に別段の定めがある場合を除き、取締役の過半数が出席し、その出席取締役の過半数をもってこれを行います。

取締役会の議長には、社長が当たります。社長がその職務にあたれない場合は、他の取締役で、取締役の順序において上位にある者がその任に当たります。

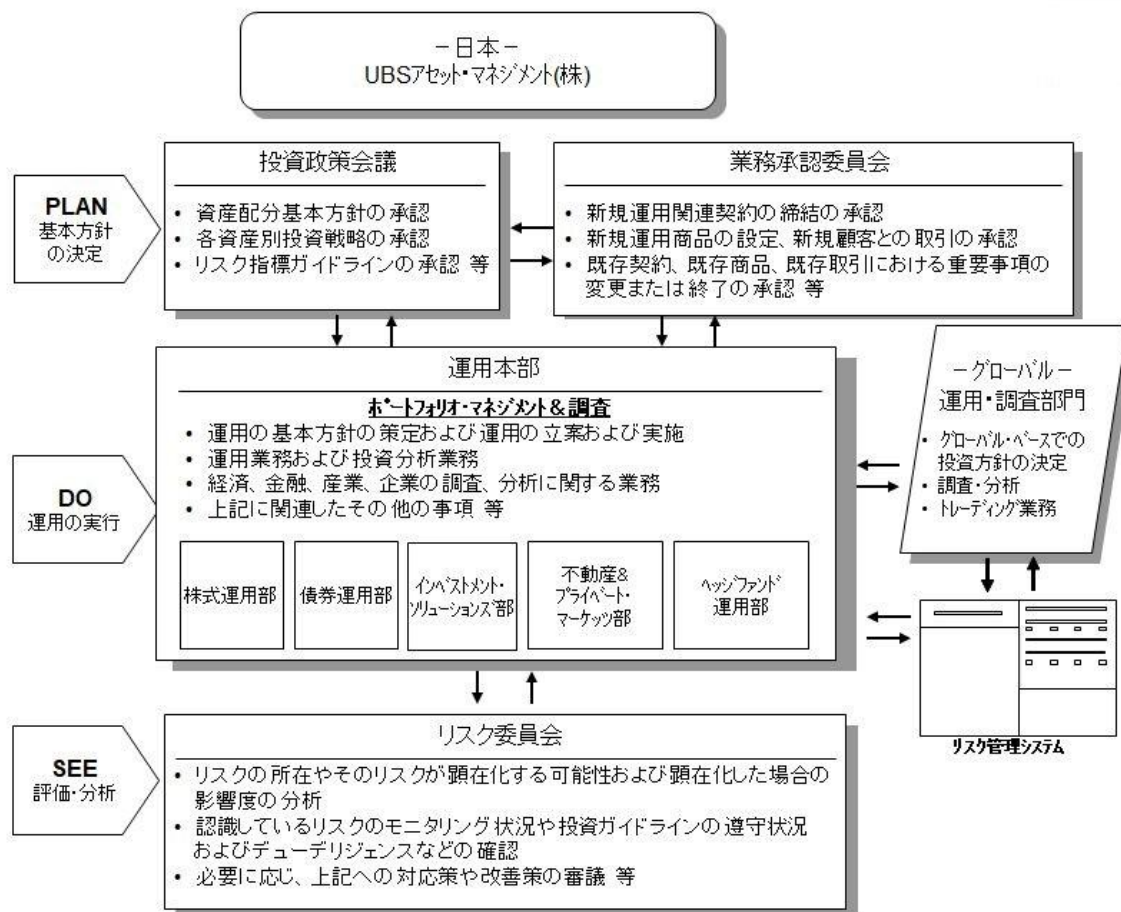
(代表取締役および役付取締役)

代表取締役は、取締役会の決議によって選定します。

代表取締役は、会社を代表し取締役会の決議に従い業務を執行します。

取締役会の決議をもって取締役の中から会長、社長、副社長、およびその他役付取締役若干名を定めることができます。

② 投資運用の意思決定機構



※2023年9月末現在

2 【事業の内容及び営業の概況】

「投資信託及び投資法人に関する法律」に定める投資信託委託会社である委託者は、証券投資信託の設定を行うとともに「金融商品取引法」に定める金融商品取引業者としてその運用及び投資一任契約に基づき委任された資産の運用（投資運用業）を行っています。また「金融商品取引法」に定める第二種金融商品取引業及び投資助言業を行っています。

委託会社の運用する証券投資信託は 2023 年 9 月末現在、以下のとおりです。（ただし、親投資信託は除きます。）

ファンドの種類	本数	純資産総額（百万円）
単位型株式投資信託	45	50,098
追加型株式投資信託	74	452,647
合計	119	502,746

3【委託会社等の経理状況】

1. 財務諸表の作成方法について

当社の財務諸表は、「財務諸表等の用語、様式及び作成方法に関する規則」（昭和 38 年大蔵省令第 59 号。以下「財務諸表等規則」という。）並びに同規則第 2 条の規定に基づき、「金融商品取引業等に関する内閣府令」（平成 19 年 8 月 6 日内閣府令第 52 号）に基づいて作成しております。また、記載金額は千円未満の端数を切り捨てて表示しております。

当社の中間財務諸表は、「中間財務諸表等の用語、様式及び作成方法に関する規則」（昭和 52 年大蔵省令第 38 号、以下「中間財務諸表等規則」という。）並びに同規則第 38 条及び第 57 条の規定に基づき「金融商品取引業等に関する内閣府令」（平成 19 年 8 月 6 日内閣府令第 52 号）により作成しております。

また中間財務諸表の記載金額は千円未満の端数を切り捨てて表示しております。

2. 監査証明について

当社は、「金融商品取引法」第 193 条の 2 第 1 項の規定に基づき、当事業年度（2022 年 1 月 1 日から 2022 年 12 月 31 日まで）の財務諸表について、EY 新日本有限責任監査法人により監査を受けております。

当社は、「金融商品取引法」第 193 条の 2 第 1 項の規定に基づき、当中間会計期間（2023 年 1 月 1 日から 2023 年 6 月 30 日まで）の中間財務諸表について、EY 新日本有限責任監査法人により中間監査を受けております。

独立監査人の監査報告書

2023年3月17日

UBSアセット・マネジメント株式会社
取締役会 御中

EY 新日本有限責任監査法人
東京事務所

指定有限責任社員 業務執行社員	公認会計士	高木 竜二
指定有限責任社員 業務執行社員	公認会計士	川井 恵一郎

監査意見

当監査法人は、金融商品取引法第193条の2第1項の規定に基づく監査証明を行うため、「委託会社等の経理状況」に掲げられているUBSアセット・マネジメント株式会社の2022年1月1日から2022年12月31日までの第28期事業年度の財務諸表、すなわち、貸借対照表、損益計算書、株主資本等変動計算書、重要な会計方針及びその他の注記について監査を行った。

当監査法人は、上記の財務諸表が、我が国において一般に公正妥当と認められる企業会計の基準に準拠して、UBSアセット・マネジメント株式会社の2022年12月31日現在の財政状態及び同日をもって終了する事業年度の経営成績を、全ての重要な点において適正に表示しているものと認める。

監査意見の根拠

当監査法人は、我が国において一般に公正妥当と認められる監査の基準に準拠して監査を行った。監査の基準における当監査法人の責任は、「財務諸表監査における監査人の責任」に記載されている。当監査法人は、我が国における職業倫理に関する規定に従って、会社から独立しており、また、監査人としてのその他の倫理上の責任を果たしている。当監査法人は、意見表明の基礎となる十分かつ適切な監査証拠を入手したと判断している。

その他の記載内容

その他の記載内容は、監査した財務諸表を含む開示書類に含まれる情報のうち、財務諸表及びその監査報告書以外の情報である。

当監査法人は、その他の記載内容が存在しないと判断したため、その他の記載内容に対するいかなる作業も実施していない。

財務諸表に対する経営者及び監査役の責任

経営者の責任は、我が国において一般に公正妥当と認められる企業会計の基準に準拠して財務諸表を作成し適正に表示することにある。これには、不正又は誤謬による重要な虚偽表示のない財務諸表を作成し適正に表示するために経営者が必要と判断した内部統制を整備及び運用することが含まれる。

財務諸表を作成するに当たり、経営者は、継続企業的前提に基づき財務諸表を作成することが適切であるかどうかを評価し、我が国において一般に公正妥当と認められる企業会計の基準に基づいて継続企業に関する事項を開示する必要がある場合には当該事項を開示する責任がある。

監査役の責任は、財務報告プロセスの整備及び運用における取締役の職務の執行を監視することにある。

財務諸表監査における監査人の責任

監査人の責任は、監査人が実施した監査に基づいて、全体としての財務諸表に不正又は誤謬による重要な虚偽表示がないかどうかについて合理的な保証を得て、監査報告書において独立の立場から財務諸表に対する意見を表明することにある。虚偽表示は、不正又は誤謬により発生する可能性があり、個別に又は集計すると、財務諸表の利用者の意思決定に影響を与えると合理的に見込まれる場合に、重要性があると判断される。

監査人は、我が国において一般に公正妥当と認められる監査の基準に従って、監査の過程を通じて、職業的専門家としての判断を行い、職業的懐疑心を保持して以下を実施する。

- 不正又は誤謬による重要な虚偽表示リスクを識別し、評価する。また、重要な虚偽表示リスクに対応した監査手続を立案し、実施する。監査手続の選択及び適用は監査人の判断による。さらに、意見表明の基礎となる十分かつ適切な監査証拠を入手する。

- ・ 財務諸表監査の目的は、内部統制の有効性について意見表明するためのものではないが、監査人は、リスク評価の実施に際して、状況に応じた適切な監査手続を立案するために、監査に関連する内部統制を検討する。
- ・ 経営者が採用した会計方針及びその適用方法の適切性、並びに経営者によって行われた会計上の見積りの合理性及び関連する注記事項の妥当性を評価する。
- ・ 経営者が継続企業を前提として財務諸表を作成することが適切であるかどうか、また、入手した監査証拠に基づき、継続企業の前提に重要な疑義を生じさせるような事象又は状況に関して重要な不確実性が認められるかどうか結論付ける。継続企業の前提に関する重要な不確実性が認められる場合は、監査報告書において財務諸表の注記事項に注意を喚起すること、又は重要な不確実性に関する財務諸表の注記事項が適切でない場合は、財務諸表に対して除外事項付意見を表明することが求められている。監査人の結論は、監査報告書日までに入手した監査証拠に基づいているが、将来の事象や状況により、企業は継続企業として存続できなくなる可能性がある。
- ・ 財務諸表の表示及び注記事項が、我が国において一般に公正妥当と認められる企業会計の基準に準拠しているかどうかとともに、関連する注記事項を含めた財務諸表の表示、構成及び内容、並びに財務諸表が基礎となる取引や会計事象を適正に表示しているかどうかを評価する。

監査人は、監査役に対して、計画した監査の範囲とその実施時期、監査の実施過程で識別した内部統制の重要な不備を含む監査上の重要な発見事項、及び監査の基準で求められているその他の事項について報告を行う。

利害関係

会社と当監査法人又は業務執行社員との間には、公認会計士法の規定により記載すべき利害関係はない。

以 上

(注) 上記は、当社が、監査報告書の原本に記載された事項を電子化したものであり、その原本は当社が別途保管しております。

独立監査人の中間監査報告書

2023年9月13日

UBSアセット・マネジメント株式会社

取締役会 御中

EY 新日本有限責任監査法人
東京事務所

指定有限責任社員 業務執行社員 公認会計士 高木 竜二

指定有限責任社員 業務執行社員 公認会計士 川井 恵一郎

中間監査意見

当監査法人は、金融商品取引法第193条の2第1項の規定に基づく監査証明を行うため、「委託会社等の経理状況」に掲げられているUBSアセット・マネジメント株式会社の2023年1月1日から2023年12月31日までの第29期事業年度の中間会計期間（2023年1月1日から2023年6月30日まで）に係る中間財務諸表、すなわち、中間貸借対照表、中間損益計算書、中間株主資本等変動計算書、重要な会計方針及びその他の注記について中間監査を行った。

当監査法人は、上記の中間財務諸表が、我が国において一般に公正妥当と認められる中間財務諸表の作成基準に準拠して、UBSアセット・マネジメント株式会社の2023年6月30日現在の財政状態及び同日をもって終了する中間会計期間（2023年1月1日から2023年6月30日まで）の経営成績に関する有用な情報を表示しているものと認める。

中間監査意見の根拠

当監査法人は、我が国において一般に公正妥当と認められる中間監査の基準に準拠して中間監査を行った。中間監査の基準における当監査法人の責任は、「中間財務諸表監査における監査人の責任」に記載されている。当監査法人は、我が国における職業倫理に関する規定に従って、会社から独立しており、また、監査人としてのその他の倫理上の責任を果たしている。当監査法人は、中間監査の意見表明の基礎となる十分かつ適切な監査証拠を入手したと判断している。

中間財務諸表に対する経営者及び監査役の責任

経営者の責任は、我が国において一般に公正妥当と認められる中間財務諸表の作成基準に準拠して中間財務諸表を作成し有用な情報を表示することにある。これには、不正又は誤謬による重要な虚偽表示のない中間財務諸表を作成し有用な情報を表示するために経営者が必要と判断した内部統制を整備及び運用することが含まれる。

中間財務諸表を作成するに当たり、経営者は、継続企業の前提に基づき中間財務諸表を作成することが適切であるかどうかを評価し、我が国において一般に公正妥当と認められる中間財務諸表の作成基準に基づいて継続企業に関する事項を開示する必要がある場合には当該事項を開示する責任がある。

監査役の責任は、財務報告プロセスの整備及び運用における取締役の職務の執行を監視することにある。

中間財務諸表監査における監査人の責任

監査人の責任は、監査人が実施した中間監査に基づいて、全体として中間財務諸表の有用な情報の表示に関して投資者の判断を損なうような重要な虚偽表示がないかどうかの合理的な保証を得て、中間監査報告書において独立の立場から中間財務諸表に対する意見を表明することにある。虚偽表示は、不正又は誤謬により発生する可能性があり、個別に又は集計すると、中間財務諸表の利用者の意思決定に影響を与えると合理的に見込まれる場合に、重要性があると判断される。

監査人は、我が国において一般に公正妥当と認められる中間監査の基準に従って、中間監査の過程を通じて、職業的専門家としての判断を行い、職業的懐疑心を保持して以下を実施する。

- ・ 不正又は誤謬による中間財務諸表の重要な虚偽表示リスクを識別し、評価する。また、重要な虚偽表示リスクに対応する中間監査手続を立案し、実施する。中間監査手続の選択及び適用は監査人の判断による。さらに、中間監査の意見表明の基礎となる十分かつ適切な監査証拠を入手する。なお、中間監査手続は、年度監査と比べて監査手続の一部が省略され、監査人の判断により、不正又は誤謬による中間財務諸表の重要な虚偽表示リスクの評価に基づいて、分析的手続等を中心とした監査手続に必要な応じて追加の監査手続が選択及び適用される。
- ・ 中間財務諸表監査の目的は、内部統制の有効性について意見表明するためのものではないが、監査人は、リスク評価の実施に際して、状況に応じた適切な中間監査手続を立案するために、中間財務諸表の作成と有用な情報の表示に関連する内部統制を検討する。

- ・ 経営者が採用した会計方針及びその適用方法並びに経営者によって行われた会計上の見積りの合理性及び関連する注記事項の妥当性を評価する。
- ・ 経営者が継続企業を前提として中間財務諸表を作成することが適切であるかどうか、また、入手した監査証拠に基づき、継続企業の前提に重要な疑義を生じさせるような事象又は状況に関して重要な不確実性が認められるかどうか結論付ける。継続企業の前提に関する重要な不確実性が認められる場合は、中間監査報告書において中間財務諸表の注記事項に注意を喚起すること、又は重要な不確実性に関する中間財務諸表の注記事項が適切でない場合は、中間財務諸表に対して除外事項付意見を表明することが求められている。監査人の結論は、中間監査報告書日までに入手した監査証拠に基づいているが、将来の事象や状況により、企業は継続企業として存続できなくなる可能性がある。
- ・ 中間財務諸表の表示及び注記事項が、我が国において一般に公正妥当と認められる中間財務諸表の作成基準に準拠しているかどうかとともに、関連する注記事項を含めた中間財務諸表の表示、構成及び内容、並びに中間財務諸表が基礎となる取引や会計事象に関して有用な情報を表示しているかどうかを評価する。
監査人は、監査役に対して、計画した中間監査の範囲とその実施時期、中間監査の実施過程で識別した内部統制の重要な不備を含む中間監査上の重要な発見事項、及び中間監査の基準で求められているその他の事項について報告を行う。

利害関係

会社と当監査法人又は業務執行社員との間には、公認会計士法の規定により記載すべき利害関係はない。

以 上

(注)上記は、当社が、中間監査報告書の原本に記載された事項を電子化したものであり、その原本は当社が別途保管しております。

(1)【貸借対照表】

期別		前事業年度 (2021年12月31日)		当事業年度 (2022年12月31日)		
		科目	注記 番号	内訳	金額 (千円)	内訳
(資産の部)						
流動資産						
		*1		1,837,119		2,704,703
		*1		87,369		81,110
				916,695		678,328
		*1		1,025,834		912,466
		*1		735,209		749,743
				11,475		15,574
				211,609		-
				272,984		-
				3,577		5,300
			流動資産計	5,101,875		5,147,228
固定資産						
				437,495		408,284
			68,195		55,333	
			349,300		332,950	
			20,000		20,000	
			固定資産計	437,495		408,284
資産合計				5,539,371		5,555,513

期別		前事業年度 (2021年12月31日)		当事業年度 (2022年12月31日)	
		科目	注記 番号	内訳	金額 (千円)
(負債の部)					
流動負債					
預り金				63,801	63,740
未払費用	*1			1,510,312	1,420,982
未払消費税				-	53,036
未払法人税等				9,727	173,897
賞与引当金				775,367	714,825
その他				7,176	7,235
			流動負債計	2,366,384	2,433,716
固定負債					
退職給付引当金				2,312	3,521
			固定負債計	2,312	3,521
負債合計				2,368,697	2,437,237
(純資産の部)					
株主資本					
資本金				3,170,673	3,118,275
利益剰余金				2,200,000	2,200,000
利益準備金		550,000		970,673	918,275
その他利益剰余金		420,673			550,000
繰越利益剰余金		420,673			368,275
純資産合計				3,170,673	3,118,275
負債・純資産合計				5,539,371	5,555,513

(2) 【損益計算書】

期別		前事業年度 (自 2021 年 1 月 1 日 至 2021 年 12 月 31 日)		当事業年度 (自 2022 年 1 月 1 日 至 2022 年 12 月 31 日)	
		科目	注記 番号	内訳	金額 (千円)
営業収益					
委託者報酬				6,326,317	5,102,795
運用受託報酬	*1*2			2,458,945	2,501,320
その他営業収益	*1*3			2,286,865	2,278,670
営業収益計				11,072,128	9,882,785
営業費用					
支払手数料				2,910,158	2,205,766
広告宣伝費				77,812	94,702
調査費				3,584,699	3,293,986
調査費			110,470		85,437
委託調査費	*1		3,474,229		3,208,548
委託計算費				230,341	202,285
営業雑経費				75,098	70,962
通信費			2,210		1,172
印刷費			46,523		42,621
協会費			17,574		13,372
その他	*1		8,790		13,796
営業費用計				6,878,111	5,867,703
一般管理費					
給料				2,555,000	2,392,220
役員報酬			220,107		220,428
給料・手当	*1		1,636,647		1,523,181
賞与			698,245		648,610
交際費				3,225	5,306
旅費交通費				2,276	22,406
租税公課				53,446	56,697
不動産賃借料				297,352	253,903
退職給付費用				156,985	172,439
事務委託費	*1			349,151	399,010
諸経費				55,111	52,433
一般管理費計				3,472,547	3,354,418
営業利益				721,469	660,662
営業外収益					
受取利息			5		6
雑収入			66		2,559
営業外収益計				71	2,566
営業外費用					
支払利息	*1		0		15
為替差損			27,798		9,948
雑損失			1,044		3,381
営業外費用計				28,843	13,346
経常利益				692,697	649,882
税引前当期純利益				692,697	649,882
法人税、住民税及び事業税				231,633	265,271
法人税等調整額				44,600	16,349
当期純利益				416,463	368,261

(3) 【株主資本等変動計算書】

前事業年度 (自 2021年1月1日 至 2021年12月31日)

(単位: 千円)

	株主資本					純資産 合計
	資本金	利益剰余金			株主資本 合計	
		利益 準備金	その他 利益剰余金 繰越 利益剰余金	利益剰余金 合計		
当期首残高	2,200,000	550,000	2,108,050	2,658,050	4,858,050	4,858,050
当期中の変動額						
剰余金の配当			△2,103,840	△2,103,840	△2,103,840	△2,103,840
当期純利益			416,463	416,463	416,463	416,463
当期中の変動額合計			△1,687,376	△1,687,376	△1,687,376	△1,687,376
当期末残高	2,200,000	550,000	420,673	970,673	3,170,673	3,170,673

当事業年度 (自 2022年1月1日 至 2022年12月31日)

(単位: 千円)

	株主資本					純資産 合計
	資本金	利益剰余金			株主資本 合計	
		利益 準備金	その他 利益剰余金 繰越 利益剰余金	利益剰余金 合計		
当期首残高	2,200,000	550,000	420,673	970,673	3,170,673	3,170,673
当期中の変動額						
剰余金の配当			△420,660	△420,660	△420,660	△420,660
当期純利益			368,261	368,261	368,261	368,261
当期中の変動額合計			△52,398	△52,398	△52,398	△52,398
当期末残高	2,200,000	550,000	368,275	918,275	3,118,275	3,118,275

[注記事項]

(重要な会計方針)

1. 引当金の計上基準

(1) 賞与引当金

役員及び従業員の賞与支払に備えるため、支給見込額を計上しております。

(2) 退職給付引当金

退職給付引当金は役員及び従業員の退職給付に備えるため、当期末における退職給付債務及び年金資産の見込み額に基づき、必要額を計上しております。

なお、年金資産の額が、退職給付債務から数理計算上の差異等を控除した額を超える場合には、前払年金費用として計上しております。

退職給付引当金のうち、役員分は次のとおりであります。

前事業年度 (2021年12月31日)	当事業年度 (2022年12月31日)
△1,196 千円	△988 千円

① 退職給付見込額の期間帰属方法

退職給付債務の算定にあたり、退職給付見込額を当事業年度末までの期間に帰属させる方法については、給付算定式基準によっております。

② 数理計算上の差異の費用処理方法

数理計算上の差異は、発生年度に全額損益処理しております。

2. 重要な収益及び費用の計上基準

(1) 委託者報酬

委託者報酬は、投信信託約款に基づき一定の期間にわたる運用により履行義務が充足されると判断しているため、投資信託の日々の純資産総額に信託報酬率を乗じた金額で収益を認識しております。

(2) 運用受託報酬

運用受託報酬は、投資一任契約に基づき、契約期間にわたる運用により履行義務が充足されると判断しているため、投資一任契約に基づき算出された計算基礎残高に投資顧問料率を乗じた金額で収益を認識しております。

(3) 成功報酬

運用受託報酬に含まれる成功報酬については、投資一任契約に基づき対象となる運用資産の特定のベンチマークまたはその他のパフォーマンス目標を上回る超過運用益に対する一定割合として認識されます。当該報酬は成功報酬を受領する権利が確定した時点で収益として認識しております。

(重要な会計上の見積り)

1. 繰延税金資産の回収可能性

(1) 当事業年度の財務諸表に計上した金額

(単位：千円)

	当事業年度
繰延税金資産	332,950

(2) 識別した項目に係る重要な会計上の見積りの内容に関する情報

繰延税金資産の認識は、将来の事業計画に基づく課税所得の発生時期及び金額によって見積っております。当該見積りは、将来の不確実な経済条件の変動などによって影響を受ける可能性があり、実際に発生した課税所得の時期及び金額が見積りと異なった場合、翌事業年度の財務諸表において、繰延税金資産の金額に重要な影響を与える可能性があります。

(会計方針の変更)

1. 収益認識に関する会計基準等の適用

「収益認識基準に関する会計基準」(企業会計基準第 29 号 2020 年 3 月 31 日。以下「収益認識会計基準」という。)等を当会計期間の期首から適用し、約束した財又はサービスの支配が顧客に移転した時点で、当該財又はサービスと交換に受け取ると見込まれる金額で収益を認識することとしております。当該会計方針の変更による影響はありません。

2. 時価の算定に関する会計基準等の適用

「時価の算定に関する会計基準」(企業会計基準第 30 号 2019 年 7 月 4 日。以下「時価算定会計基準」という。)等を当会計期間の期首から適用し、時価算定会計基準第 19 項及び「金融商品に関する会計基準」(企業会計基準第 10 号 2019 年 7 月 4 日)第 44-2 項に定める経過的な取り扱いに従って、時価算定会計基準等が定める新たな会計方針を、将来にわたって適用することといたしました。当該会計方針の変更による影響はありません。

(貸借対照表関係)

*1 関係会社に対する資産及び負債

各科目に含まれる関係会社に対する資産及び負債の内容は、次の通りであります。

(単位：千円)

	前事業年度 (2021 年 12 月 31 日)	当事業年度 (2022 年 12 月 31 日)
現金・預金	955,290	1,715,919
未収入金	5,187	11,544
未収運用受託報酬	7	47
その他未収収益	72,341	14,985
未払費用	60,208	66,311

(損益計算書関係)

*1 関係会社との取引

各科目に含まれる関係会社に対する取引額は、次の通りであります。

(単位：千円)

	前事業年度 自 2021 年 1 月 1 日 至 2021 年 12 月 31 日	当事業年度 自 2022 年 1 月 1 日 至 2022 年 12 月 31 日
運用受託報酬	46	41
支払利息	-	-
営業雑経費 その他	81	-
人件費	-	-
事務委託費	448,826	690,699

*2 運用受託報酬には、次のものを含んでおります。

(単位：千円)

	前事業年度 自 2021 年 1 月 1 日 至 2021 年 12 月 31 日	当事業年度 自 2022 年 1 月 1 日 至 2022 年 12 月 31 日
投資助言報酬	43,020	72,151

*3 その他営業収益には、海外ファンドの販売資料及び運用報告書等の作成や翻訳など運用業務以外に関するサービスの提供に伴う報酬を計上しております。

(株主資本等変動計算書関係)

前事業年度(自 2021年1月1日 至 2021年12月31日)

1. 発行済株式に関する事項

株式の種類	当事業年度期首	増加	減少	当事業年度末
普通株式(株)	21,600	-	-	21,600

2. 配当に関する事項

(1) 配当金支払額

決議	株式の種類	配当金の総額(千円)	1株当たり配当額(円)	基準日	効力発生日
2021年6月28日 臨時株主総会	普通株式	2,103,840	97,400	2021年3月31日	2021年6月29日

(2) 基準日が当事業年度に属する配当のうち、配当の効力発生日が翌事業年度となるもの該当ありません。

当事業年度(自 2022年1月1日 至 2022年12月31日)

1. 発行済株式に関する事項

株式の種類	当事業年度期首	増加	減少	当事業年度末
普通株式(株)	21,600	-	-	21,600

2. 配当に関する事項

(1) 配当金支払額

決議	株式の種類	配当金の総額(千円)	1株当たり配当額(円)	基準日	効力発生日
2022年6月27日 臨時株主総会	普通株式	420,660	19,475	2022年3月31日	2022年6月28日

(2) 基準日が当事業年度に属する配当のうち、配当の効力発生日が翌事業年度となるもの該当ありません。

(金融商品関係)

1. 金融商品の状況に関する事項

(1) 金融商品に対する取組方針

当社は、資金運用・調達については短期的な預金・借入等に限定しております。
現在、金融機関及びその他からの借入はありません。

(2) 金融商品の内容及びそのリスク並びにリスク管理体制

未収委託者報酬は、既にファンドの純資産額に未払委託者報酬として織り込まれ、受託者によって分別保管された投資信託財産が裏付けとなっていることから、信用リスクはほとんどないものと考えています。

未収運用受託報酬につきましても、未収委託者報酬と同様に、年金信託勘定との投資一任契約により分別管理されている信託財産が裏付けとなっていることから、信用リスクはほとんどないものと考えています。

その他未収収益は、取引相手先を信用力の高い金融機関に限定しているため、信用リスクはほとんどないものと考えています。

2. 金融商品の時価等に関する事項

(注) 1. 金融商品の時価の算定方法

2022年12月31日において、重要性の観点から開示する事項はございません。

なお、現金・預金、未収入金、未収委託者報酬、未収運用受託報酬、その他未収収益、預り金、未払費用、未払消費税及び未払法人税等は、短期間で決済されるため時価が帳簿価格に近似するものであることから、注記を省略しております。

(注) 2. 金銭債権の決算日後の償還予定額

前事業年度 (2021年12月31日)

(単位:千円)

	1年以内	1年超
現金・預金	1,837,119	-
未収入金	87,369	-
未収委託者報酬	916,695	-
未収運用受託報酬	1,025,834	-
その他未収収益	735,209	-
未収還付消費税	211,609	-
未収還付法人税等	272,984	-
合計	5,086,822	-

当事業年度 (2022年12月31日)

(単位:千円)

	1年以内	1年超
現金・預金	2,704,703	-
未収入金	81,110	-
未収委託者報酬	678,328	-
未収運用受託報酬	912,466	-
その他未収収益	749,743	-
合計	5,126,353	-

(退職給付関係)

前事業年度(自 2021年1月1日 至 2021年12月31日)

1. 採用している制度の概要

当社は規約型確定給付企業年金制度並びに確定拠出年金制度を採用しております。

当社の確定給付企業年金契約は、当社、UBS証券株式会社、UBS銀行東京支店及びUBS SuMi TRUST ウェルス・マネジメント株式会社との共同結合契約であり、年金資産の計算は退職給付債務の比率によっております。

2. 確定給付制度

(1) 退職給付債務の期首残高と期末残高の調整表

(単位：千円)

退職給付債務の期首残高	1,014,693
勤務費用	109,963
利息費用	2,905
数理計算上の差異の当期発生額	△1,418
退職給付の支払額	△59,865
過去勤務費用の当期発生額	-
退職給付債務の期末残高	1,066,278

(2) 年金資産の期首残高と期末残高の調整表

(単位：千円)

年金資産の期首残高	1,022,108
期待運用収益	5,538
数理計算上の差異の当期発生額	25,836
事業主からの拠出額	138,543
退職給付の支払額	△59,865
年金資産の期末残高	1,132,162

(3) 退職給付債務及び年金資産の期末残高と貸借対照表に計上された退職給付引当金および前払年金費用の調整表

(単位：千円)

積立型制度の退職給付債務	1,066,278
年金資産	△1,132,162
小計	△65,883
非積立型制度の退職給付債務	-
貸借対照表に計上された負債と資産の純額	△65,883
退職給付引当金	2,312
前払年金費用	△68,195
貸借対照表に計上された負債と資産の純額	△65,883

(4) 退職給付費用及びその内訳項目の金額

(単位：千円)

勤務費用	109,963
利息費用	2,905
期待運用収益	△5,538
数理計算上の差異の費用処理額	△27,253
過去勤務費用の費用処理額	-
確定給付制度に係る退職給付費用	80,075

(注) 上記の他、特別退職金 50,134千円を退職給付費用として処理しております。

(5) 年金資産に関する事項

① 年金資産の主な内訳

年金資産合計に対する主な分類ごとの比率は、次のとおりであります。

債券	40%
株式	21%
その他	38%
合計	100%

② 長期期待運用収益率の設定方法

年金資産の長期期待運用収益率を決定するため、現在及び予想される年金資産の配分と、年金資産を構成する多様な資産からの現在及び将来期待される長期の収益率を考慮しております。

(6) 数理計算上の計算基礎に関する事項

当事業年度末における主要な数理計算上の計算基礎

割引率 0.307%

長期期待運用収益率 0.58%

3. 確定拠出制度

当社の確定拠出制度への要拠出額は、26,775千円でありました。

当事業年度（自 2022年1月1日 至 2022年12月31日）

1. 採用している制度の概要

当社は規約型確定給付企業年金制度並びに確定拠出年金制度を採用しております。

当社の確定給付企業年金契約は、当社、UBS証券株式会社、UBS銀行東京支店及びUBS SuMi TRUST ウェルス・マネジメント株式会社との共同結合契約であり、年金資産の計算は退職給付債務の比率によっております。

2. 確定給付制度

(1) 退職給付債務の期首残高と期末残高の調整表

(単位：千円)

退職給付債務の期首残高	1,066,278
勤務費用	107,366
利息費用	3,003
数理計算上の差異の当期発生額	△49,075
退職給付の支払額	△105,700
過去勤務費用の当期発生額	-
退職給付債務の期末残高	1,021,872

(2) 年金資産の期首残高と期末残高の調整表

(単位：千円)

年金資産の期首残高	1,132,162
期待運用収益	6,183
数理計算上の差異の当期発生額	△90,989
事業主からの拠出額	132,028
退職給付の支払額	△105,700
年金資産の期末残高	1,073,684

(3) 退職給付債務及び年金資産の期末残高と貸借対照表に計上された退職給付引当金および前払年金費用の調整表

(単位：千円)

積立型制度の退職給付債務	1,021,872
年金資産	△1,073,684
小計	△51,812
非積立型制度の退職給付債務	-
貸借対照表に計上された負債と資産の純額	△51,812
退職給付引当金	3,521
前払年金費用	△55,333
貸借対照表に計上された負債と資産の純額	△51,812

(4) 退職給付費用及びその内訳項目の金額

(単位：千円)

勤務費用	107,366
利息費用	3,003
期待運用収益	△6,183
数理計算上の差異の費用処理額	41,912
過去勤務費用の費用処理額	-
確定給付制度に係る退職給付費用	146,098

(5) 年金資産に関する事項

① 年金資産の主な内訳

年金資産合計に対する主な分類ごとの比率は、次のとおりであります。

債券	41%
株式	21%
その他	38%
合計	100%

② 長期期待運用収益率の設定方法

年金資産の長期期待運用収益率を決定するため、現在及び予想される年金資産の配分と、年金資産を構成する多様な資産からの現在及び将来期待される長期の収益率を考慮しております。

(6) 数理計算上の計算基礎に関する事項

当事業年度末における主要な数理計算上の計算基礎

割引率 0.301%

長期期待運用収益率 0.58%

3. 確定拠出制度

当社の確定拠出制度への要拠出額は、26,341千円でありました。

(税効果会計関係)

1. 繰延税金資産の発生の原因別の内訳

(単位：千円)

	前事業年度 (2021年12月31日)	当事業年度 (2022年12月31日)
繰延税金資産		
未払費用	17,100	25,670
減価償却超過額	58,100	71,600
資産除去債務	-	52,300
未払事業税	△7,000	13,200
株式報酬費用	31,800	30,100
退職給付引当金	8,600	0
賞与引当金	237,500	188,681
その他	44,200	3,399
繰延税金資産小計	393,900	384,950
評価性引当額	△41,000	△52,000
繰延税金資産合計	349,300	332,950

2. 法定実効税率と税効果会計適用後の法人税等の負担率との間の差異の原因となった主要な項目別内訳

	前事業年度 (2021年12月31日)	当事業年度 (2022年12月31日)
法定実効税率 (調整)	30.62%	30.62%
交際費等永久に損金に算入されない項目	4.15%	10.53%
過年度法人税等	△0.52%	0.00%
評価性引当額の増減	5.92%	1.69%
その他	△0.29%	0.49%
税効果会計適用後の法人税等の負担率	39.88%	43.33%

(収益認識関係)

1. 収益を分解した情報

収益の構成は次のとおりであります。

(単位：千円)

	前事業年度 (2021年12月31日)	当事業年度 (2022年12月31日)
委託者報酬	6,326,317	5,102,795
運用受託報酬	2,138,397	2,184,783
成功報酬(注)	320,548	316,536
その他営業収益	2,286,865	2,278,670
合計	11,072,128	9,882,785

(注) 成功報酬は、損益計算書において運用受託報酬に含めて表示しております。

2. 収益を理解するための基礎となる情報

「重要な会計方針」の「重要な収益及び費用の計上基準」に記載のとおりであります。

(セグメント情報等)

1. セグメント情報

当社は投資運用業の単一セグメントであるため、記載を省略しております。

2. 関連情報

(1) 製品及びサービスごとの情報

当社の製品・サービス区分は、損益計算書の営業収益の区分と同一であることから、製品・サービスごとの営業収益の記載を省略しております。

(2) 地域に関する情報

営業収益

前事業年度（自 2021年1月1日 至 2021年12月31日）

日本	米国	その他	合計
2,398,375 千円	1,367,519 千円	979,916 千円	4,745,811 千円

当事業年度（自 2022年1月1日 至 2022年12月31日）

日本	米国	その他	合計
2,464,401 千円	1,398,162 千円	927,560 千円	4,790,124 千円

(注) 営業収益は顧客の所在地を基礎とし、国または地域に分類しております。

委託者報酬については、制度上顧客情報を知りえないため、記載を省略しております。

(3) 主要な顧客に関する情報

前事業年度（自 2021年1月1日 至 2021年12月31日）

相手先	売上高	関連するセグメント名
UBS グループ (*1)	2,273,486 千円	投資運用

当事業年度（自 2022年1月1日 至 2022年12月31日）

相手先	売上高	関連するセグメント名
UBS グループ (*1)	2,288,845 千円	投資運用

(注) 運用受託報酬について、契約上の守秘義務を踏まえて、一部顧客に関する記載を省略しております。

委託者報酬については、制度上顧客情報を知りえないため、記載を省略しております。

(*1) UBS グループは、世界 50 カ国余りにおける大手企業や機関投資家のお客様に対し、グローバルなネットワークと専門性を駆使し、事業拡大、リスク管理、投資戦略など、ニーズに沿ったアドバイスと優れた執行能力を提供しております。

(関連当事者情報)

1. 関連当事者との取引

前事業年度 (自 2021年1月1日 至 2021年12月31日)

(1) 親会社

属性	会社等の名称	所在地	資本金 又は 出資金	事業の 内容 又は 職業	議決権 の所有 (被所有) 割合	関連当事者 との関係	取引の内容	取引金額 (千円)	科目	期末残高 (千円)
親 会 社	ユービー エス. エイ. ジー (銀行)	スイ ス・ チュ ーリ ッヒ	3.8億 スイ スフ ラン	銀行、 証券業務	(被所有) 間接 100%	金銭の預入 れ、資金調 達、資産運 用業務及び それに関す る事務委託 等、人件費	金銭の預入れ 増加	6,144,950	現金・預金	955,290
							減少	9,460,918		
親 会 社	UBS Asset Management AG	スイ ス・ チュ ーリ ッヒ	43 百万 スイ スフ ラン	資産 運用業	(被所有) 直接 100%	兼業業務 資産運用業 務及び、そ れに関する 事務委託等	運用受託報酬 事務委託費 不動産関係費 (受取)	46 473,971 81	未収入金 未収運用受託報酬 未払費用	5,187 7 49,216
							事務委託費(受取)	25,144	その他未収収益 未払費用	72,341 10,992

(注) 1. ユービーエス. エイ. ジー(銀行)は、UBS Asset Management AG の親会社であり、当社の親会社の親会社であります。

取引条件及び取引条件の決定方針等

1. 人件費は、出向者等に対する実際支払額を基として決定しております。
2. 取引条件の決定については、一般取引条件と同様に決定しております。

上記の金額のうち、取引金額には消費税等が含まれておらず、期末残高には消費税等が含まれております。

(2) 兄弟会社等

属性	会社等の名称	所在地	資本金 又は 出資金	事業の 内容 又は 職業	議決権 の所有 (被所有) 割合	関連当事者 との関係	取引の内容	取引 金額 (千円)	科目	期末 残高 (千円)
親 会 社 の 子 会 社 等	UBS Asset Management Switzerland AG	スイス・チューリッヒ	50万スイスフラン	資産運用業	なし	兼業業務 資産運用業務及び、それに関する 事務委託等	その他営業収益 委託調査費 事務委託費(受取)	109,669 140,947 163,736	その他未収収益 未収入金 未払費用	77,606 16,838 90,629
	UBS証券株式会社	東京都千代田区大手町	321億円	証券業	なし	人件費の立替 人件費、社会保険料などの立替	事務委託費 不動産関係費 人件費(受取)	454,327 296,383 86,446	未収入金 その他未収収益 未払費用	14,110 18,294 217,318
	UBS Asset Management (Australia) Ltd	オーストラリア・シドニー	40百万オーストラリアドル	資産運用業	なし	兼業業務 資産運用業務及び、それに関する 事務委託等	その他営業収益 委託調査費 事務委託費(受取)	45,653 186,617 27,735	その他未収収益 未払費用	25,151 35,522
	UBS Asset Management (Singapore) Ltd	シンガポール	3.9百万シンガポールドル	資産運用業	なし	兼業業務 資産運用業務及び、それに関する 事務委託等	その他営業収益 委託調査費 事務委託費	129,845 345,368 32,205	未収入金 その他未収収益 未払費用	2,018 37,789 68,130
	UBS Asset Management (UK) Ltd	英国・ロンドン	125百万英国ポンド	資産運用業	なし	兼業業務 資産運用業務及び、それに関する 事務委託等	その他営業収益 委託調査費 事務委託費(受取)	461,466 1,734,464 205,113	未収入金 その他未収収益 未払費用	5,648 76,167 265,388
	UBS Asset Management (Americas) Inc.	米国・ウィルミントン	50米国ドル	資産運用業	なし	兼業業務 資産運用業務及び、それに関する 事務委託等	その他営業収益 委託調査費 事務委託費(受取)	53,794 648,202 151,120	未収入金 その他未収収益 未払費用	7,101 40,951 136,410
	UBS Hedge Fund Solutions LLC	米国・ウィルミントン	10万米国ドル	資産運用業	なし	兼業業務	その他営業収益 委託調査費 事務委託費(受取)	409,469 5,867 140,792	未収入金 その他未収収益 未払費用	640 95,468 4,844
	UBS Japan Advisors Inc.	東京都千代田区大手町	3億55百万円	投資助言業	なし	人件費の立替 役員の兼任	人件費(受取) 不動産関係費(受取)	207,936 32	未収入金	1,816
	UBS O'Connor LLC	米国・ドーバー	1百万米国ドル	資産運用業	なし	資産運用業務 及び兼業業務	その他営業収益 事務委託費 委託調査費	835,133 82,238 3,192	未収入金 その他未収収益 未払費用	1,007 140,225 16,708
UBS Asset Management (HongKong) Limited	香港	253百万香港ドル	資産運用業	なし	兼業業務 資産運用業務及び、それに関する 事務委託等	その他営業収益 委託調査費 事務委託費(受取)	102,545 379,475 30,803	未収入金 その他未収収益 未払費用	1,589 81,352 73,089	

取引条件及び取引条件の決定方針等

1. 事務所賃借料は、外部貸主への実際支払額を基に面積比で決定しております。
2. 人件費は、出向者等に対する実際支払額を基として決定しております。
3. 立替費用は、第三者に支払われた実際支払額を基として決定しております。
4. 取引条件の決定については、一般取引条件と同様に決定しております。

上記の金額のうち、取引金額には消費税等が含まれておらず、期末残高には消費税等が含まれております。

当事業年度（自 2022年1月1日 至 2022年12月31日）

(1) 親会社

属性	会社等の名称	所在地	資本金 又は 出資金	事業の 内容 又は 職業	議決権 の所有 (被所有) 割合	関連当事者 との関係	取引の内容	取引金額 (千円)	科目	期末残高 (千円)
親 会 社	ユービー エス. エイ. ジー (銀行)	スイ ス・ チュー リッヒ	3.8億 スイス フラン	銀行、 証券業務	(被所有) 間接 100%	金銭の預入 れ、資金調 達、資産運 用業務及び それに関す る事務委託 等、人件費	金銭の預入れ 増加	5,082,362	現金・預金	1,715,919
							減少	4,321,733		
親 会 社	UBS Asset Management AG	スイ ス・ チュー リッヒ	43 百万 スイス フラン	資産 運用業	(被所有) 直接 100%	兼業業務 資産運用業 務及び、そ れに関する 事務委託等	運用受託報酬 事務委託費	41 543,156	未収入金 未収運用受託報酬 未払費用	11,544 13,337 61,002
							事務委託費(受取)	147,543	その他未収収益 未払費用	1,647 5,308

(注) 1. ユービーエス. エイ. ジー(銀行)は、UBS Asset Management AG の親会社であり、当社の親会社の親会社であります。

取引条件及び取引条件の決定方針等

1. 人件費は、出向者等に対する実際支払額を基として決定しております。
2. 取引条件の決定については、一般取引条件と同様に決定しております。

上記の金額のうち、取引金額には消費税等が含まれておらず、期末残高には消費税等が含まれております。

(2) 兄弟会社等

属性	会社等の名称	所在地	資本金 又は 出資金	事業の 内容 又は 職業	議決権 の所有 (被所有) 割合	関連当事者 との関係	取引の内容	取引 金額 (千円)	科目	期末 残高 (千円)
親 会 社 の 子 会 社 等	UBS Asset Management Switzerland AG	スイス・チューリッヒ	50万 スイス フラン	資産 運用業	なし	兼業業務 資産運用業務及 び、それに関する 事務委託等	その他営業収益 委託調査費 事務委託費(受取)	100,380 121,637 184,167	その他未収収益 未収入金 未払費用	98,620 17,142 62,955
	UBS 証券株式会社	東京都千代田区大手町	321 億円	証券業	なし	人件費の立替 人件費、社会保険 料などの立替	その他営業収益 事務委託費 不動産関係費 人件費(受取)	1,203 292,155 253,813 55,991	未収入金 その他未収収益 未払費用	15,756 439 172,389
	UBS Asset Management (Australia) Ltd	オーストラリア・シドニー	40百万 オーストラ リア ドル	資産 運用業	なし	兼業業務 資産運用業務及 び、それに関する 事務委託等	その他営業収益 委託調査費 事務委託費(受取)	43,348 158,841 22,323	その他未収収益 未払費用	13,714 80,688
	UBS Asset Management (Singapore) Ltd	シンガポール	3.9百万 シンガポ ール ドル	資産 運用業	なし	兼業業務 資産運用業務及 び、それに関する 事務委託等	その他営業収益 委託調査費 事務委託費(受取)	111,217 405,135 38,286	未収入金 その他未収収益 未払費用	1,064 36,944 65,099
	UBS Asset Management (UK) Ltd	英国・ロンドン	125百万 英国 ポンド	資産 運用業	なし	兼業業務 資産運用業務及 び、それに関する 事務委託等	その他営業収益 委託調査費 事務委託費(受取)	365,326 1,541,921 183,483	未収入金 その他未収収益 未払費用	5,355 95,641 205,204
	UBS Asset Management (Americas) Inc.	米国・ウィルミントン	50米国 ドル	資産 運用業	なし	兼業業務 資産運用業務及 び、それに関する 事務委託等	その他営業収益 委託調査費 事務委託費(受取)	58,365 683,799 144,935	未収入金 その他未収収益 未払費用	7,212 112,545 199,668
	UBS Hedge Fund Solutions LLC	米国・ウィルミントン	10万 米国 ドル	資産 運用業	なし	兼業業務	その他営業収益 委託調査費 事務委託費(受取)	378,535 6,213 89,227	未収入金 その他未収収益 未払費用	660 71,605 5,967
	UBS O'Connor LLC	米国・ドーバー	1百万 米国 ドル	資産 運用業	なし	資産運用業務 及び兼業業務	その他営業収益 事務委託費 委託調査費	885,266 5,057 8,572	未収入金 その他未収収益 未払費用	764 143,282 3,823
	UBS Asset Management (HongKong) Limited	香港	153百万 香港 ドル	資産 運用業	なし	兼業業務 資産運用業務及 び、それに関する 事務委託等	その他営業収益 委託調査費 事務委託費(受取)	79,131 236,874 68,993	未収入金 その他未収収益 未払費用	602 42,212 95,577

取引条件及び取引条件の決定方針等

1. 事務所賃借料は、外部貸主への実際支払額を基に面積比で決定しております。
2. 人件費は、出向者等に対する実際支払額を基として決定しております。
3. 立替費用は、第三者に支払われた実際支払額を基として決定しております。
4. 取引条件の決定については、一般取引条件と同様に決定しております。

上記の金額のうち、取引金額には消費税等が含まれておらず、期末残高には消費税等が含まれております。

2. 親会社に関する注記

親会社情報

直接親会社 UBS Asset management AG (非上場)

親会社の親会社 ユービーエス・エイ・ジー(銀行) (非上場)

最終的な親会社 UBS Group AG - Zurich (NYSE / SIX 上場)

(1株当たり情報)

	前事業年度 (自 2021年1月1日 至 2021年12月31日)	当事業年度 (自 2022年1月1日 至 2022年12月31日)
1株当たり純資産額	146,790円45銭	144,364円60銭
1株当たり当期純利益金額	19,280円72銭	17,049円15銭

なお、潜在株式調整後1株当たり当期純利益金額については、潜在株式が存在していないため記載しておりません。

(注) 1株当たり当期純利益金額の算定上の基礎は、以下のとおりであります。

	前事業年度 (自 2021年1月1日 至 2021年12月31日)	当事業年度 (自 2022年1月1日 至 2022年12月31日)
当期純利益 (千円)	416,463	368,261
普通株主に帰属しない金額 (千円)	—	—
普通株式に係る当期純利益 (千円)	416,463	368,261
普通株式の期中平均株式数 (株)	21,600	21,600

(重要な後発事象)

該当事項はありません。

中間財務諸表

(1) 中間貸借対照表

期別		当中間会計期間末 (2023年6月30日)	
科目	注記 番号	内訳	金額 (千円)
(資産の部)			
流動資産			
現金・預金			2,591,589
未収入金			66,055
未収委託者報酬			617,221
未収運用受託報酬			528,856
その他未収収益			628,443
その他			5,263
流動資産計			4,437,430
固定資産			
投資その他の資産			301,853
前払年金費用		72,053	
繰延税金資産		209,800	
ゴルフ会員権		20,000	
固定資産計			301,853
資産合計			4,739,283

期別		当中間会計期間末 (2023年6月30日)	
科目	注記 番号	内訳	金額 (千円)
(負債の部)			
流動負債			
預り金			46,282
未払費用			1,378,587
未払消費税			52,709
未払法人税等			22,459
賞与引当金			235,741
その他			5,888
	流動負債計		1,741,669
固定負債			
退職給付引当金			4,923
	固定負債計		4,923
負債合計			1,746,593
(純資産の部)			
株主資本			2,992,690
資本金			2,200,000
利益剰余金			792,690
利益準備金		550,000	
その他利益剰余金		242,690	
繰越利益剰余金		242,690	
純資産合計			2,992,690
負債・純資産合計			4,739,283

(2) 中間損益計算書

期別		当中間会計期間 自 2023 年 1 月 1 日 至 2023 年 6 月 30 日	
科目	注記 番号	内訳	金額 (千円)
営業収益			
委託者報酬			2,261,126
運用受託報酬			1,184,417
その他営業収益			1,053,260
	営業収益計		4,498,804
営業費用			
支払手数料			949,554
広告宣伝費			12,379
調査費			1,547,562
調査費		60,462	
委託調査費		1,487,100	
委託計算費			101,926
営業雑経費			39,682
通信費		281	
印刷費		27,368	
協会費		5,310	
その他		6,722	
	営業費用計		2,651,104
一般管理費			
給料			1,090,581
役員報酬		99,961	
給料・手当		777,232	
賞与		213,388	
交際費			3,019
旅費交通費			14,104
租税公課			22,196
不動産賃借料			132,332
退職給付費用			101,407
事務委託費			102,924
諸経費			27,181
	一般管理費計		1,493,748
営業利益			353,952
営業外収益			
受取利息		5	
為替差益		12,038	
	営業外収益計		12,044
経常利益			365,996
税引前中間純利益			365,996
法人税、住民税及び事業税			172
法人税等調整額			123,150
中間純利益			242,673

(3) 中間株主資本等変動計算書

当中間会計期間（自 2023年1月1日 至 2023年6月30日）

（単位：千円）

	株主資本					純資産合計
	資本金	利益剰余金			株主資本 合計	
		利益 準備金	その他 利益剰余金 繰越 利益剰余金	利益剰余金 合計		
当期首残高	2,200,000	550,000	368,275	918,275	3,118,275	3,118,275
当中間期変動額						
剰余金の配当			△ 368,258	△ 368,258	△ 368,258	△ 368,258
中間純利益			242,673	242,673	242,673	242,673
当中間期変動額合計			△ 125,584	△ 125,584	△ 125,584	△ 125,584
当中間期末残高	2,200,000	550,000	242,690	792,690	2,992,690	2,992,690

[注 記 事 項]

(重要な会計方針)

1. 引当金の計上基準

(1) 賞与引当金

役員及び従業員の賞与支払に備えるため、支給見込額を計上しております。

(2) 退職給付引当金

役員及び従業員の退職給付に備えるため、事業年度末における退職給付債務及び年金資産の見込額に基づき、当中間会計期間末において発生していると認められる額を計上しております。

① 退職給付見込額の期間帰属方法

退職給付債務の算定にあたり、退職給付見込額を当中間会計期間末までの期間に帰属させる方法については、給付算定式基準によっております。

② 数理計算上の差異及び過去勤務費用の処理方法

数理計算上の差異及び過去勤務費用は、発生年度に全額損益処理しております。

2. 重要な収益及び費用の計上基準

(1) 委託者報酬

委託者報酬は、投資信託約款に基づき一定の期間にわたる運用により履行義務が充足されると判断しているため、投資信託の日々の純資産総額に信託報酬率を乗じた金額で収益を認識しております。

(2) 運用受託報酬

運用受託報酬は、投資一任契約に基づき、契約期間にわたる運用により履行義務が充足されると判断しているため、投資一任契約に基づき算出された計算基礎残高に投資顧問料率を乗じた金額で収益を認識しております。

(3) 成功報酬

運用受託報酬に含まれる成功報酬については、投資一任契約に基づき対象となる運用資産の特定のベンチマークまたはその他のパフォーマンス目標を上回る超過運用益に対する一定割合として認識されます。当該報酬は成功報酬を受領する権利が確定した時点で収益として認識しております。

(中間株主資本等変動計算書関係)

第 29 期 中間会計期間						
自 2023 年 1 月 1 日						
至 2023 年 6 月 30 日						
1. 発行済株式に関する事項						
株式の種類	当会計期間期首	増加	減少	当中間会計期間末		
普通株式 (株)	21,600	—	—	21,600		
2. 配当に関する事項 配当金支払額						
決議	株式の種類	配当の原資	配当金の 総額(千円)	1株当たり 配当額(円)	基準日	効力発生日
2023年 3月29日 臨時株主総会	普通株式	利益剰余金	368,258	17,049	2022年 12月31日	2023年 3月30日

(金融商品関係)

1. 金融商品の時価等に関する事項

2023年6月30日において、重要性の観点から開示する事項はございません。

なお、現金・預金、未収入金、未収委託者報酬、未収運用受託報酬、その他未収収益、預り金、未払費用、未払消費税及び未払法人税等は、短期間で決済されるため時価が帳簿価額に近似するものであることから、注記を省略しております。

(収益認識関係)

第 29 期 中間会計期間

自 2023 年 1 月 1 日

至 2023 年 6 月 30 日

1. 収益を分解した情報

当中間会計期間の収益の構成は次の通りです。

委託者報酬	2,261,126 千円
運用受託報酬	984,458 千円
成功報酬 (注)	199,958 千円
その他営業収益	1,053,260 千円
合計	4,498,804 千円

(注) 成功報酬は、中間損益計算書において運用受託報酬に含めて表示しております。

2. 収益を理解するための基礎となる情報

収益を理解するための基礎となる情報は「重要な会計方針 2. 重要な収益及び費用の計上基準」に記載の通りであります。

(セグメント情報)

第 29 期 中間会計期間

自 2023 年 1 月 1 日

至 2023 年 6 月 30 日

1. セグメント情報

当社は投資運用業の単一セグメントであるため、記載を省略しております。

2. 関連情報

(1) 製品及びサービスごとの情報

当社の製品・サービス区分は、中間損益計算書の営業収益の区分と同一であることから、製品・サービスごとの営業収益の記載を省略しております。

(2) 地域に関する情報

営業収益

日本	米国	その他	合計
1,163,223 千円	625,970 千円	448,484 千円	2,237,678 千円

(注) 営業収益は、顧客の所在地を基礎とし、国または地域に分類しております。

委託者報酬 2,261,126 千円については、制度上顧客情報を知りえないため、記載を省略しております。

(3) 主要な顧客に関する情報

相手先	営業収益	関連するセグメント名
UBS グループ (*1)	1,053,276 千円	投資運用

(注) 委託者報酬 2,261,126 千円については、制度上顧客情報を知りえないため、記載を省略しております。

(*1) UBS グループは、世界 50 ヶ国余りにおける大手企業や機関投資家のお客様に対し、グローバルなネットワークと専門性を駆使し、事業拡大、リスク管理、投資戦略など、ニーズに沿ったアドバイスと優れた執行能力を提供しております。

(1株当たり情報)

第 29 期 中間会計期間	
自 2023 年 1 月 1 日	
至 2023 年 6 月 30 日	
1株当たり純資産額	138,550 円 48 銭
1株当たり中間純利益金額	11,234 円 88 銭
なお、潜在株式調整後 1株当たり中間純利益金額については、潜在株式が存在していないため記載しておりません。	
1株当たり中間純利益の算定上の基礎	
中間損益計算書上の中間純利益	242,673 千円
普通株式に係る中間純利益	242,673 千円
普通株主に帰属しない金額の主要な内訳	該当事項はありません
普通株式の期中平均株式数	21,600 株

4 【利害関係人との取引制限】

委託会社は、「金融商品取引法」の定めるところにより、利害関係人との取引について、次に掲げる行為が禁止されています。

- (1) 自己またはその取締役もしくは執行役との間における取引を行なうことを内容とした運用を行なうこと（投資者の保護に欠け、もしくは取引の公正を害し、または金融商品取引業の信用を失墜させるおそれがないものとして内閣府令で定めるものを除きます。）。
- (2) 運用財産相互間において取引を行なうことを内容とした運用を行なうこと（投資者の保護に欠け、もしくは取引の公正を害し、または金融商品取引業の信用を失墜させるおそれがないものとして内閣府令で定めるものを除きます。）。
- (3) 通常の取引の条件と異なる条件であって取引の公正を害するおそれのある条件で、委託会社の親法人等（委託会社の総株主等の議決権の過半数を保有していることその他の当該金融商品取引業者と密接な関係を有する法人その他の団体として政令で定める要件に該当する者をいいます。以下（4）、（5）において同じ。）または子法人等（委託会社が総株主等の議決権の過半数を保有していることその他の当該金融商品取引業者と密接な関係を有する法人その他の団体として政令で定める要件に該当する者をいいます。以下同じ。）と有価証券の売買その他の取引または金融デリバティブ取引を行なうこと。
- (4) 委託会社の親法人等または子法人等の利益を図るため、その行なう投資運用業に関して運用の方針、運用財産の額もしくは市場の状況に照らして不必要な取引を行なうことを内容とした運用を行なうこと。
- (5) 上記（3）、（4）に掲げるもののほか、委託会社の親法人等または子法人等が関与する行為であって、投資者の保護に欠け、もしくは取引の公正を害し、または金融商品取引業の信用を失墜させるおそれのあるものとして内閣府令で定める行為。

5 【その他】

- (1) 定款の変更
委託会社の定款の変更に関しては、株主総会の決議が必要です。
- (2) 訴訟事件その他の重要事項
委託会社に重要な影響を与えた事実、または与えると予想される訴訟事件などは発生していません。

追加型証券投資信託

UBS MSCI先進国ESG株式インデックス・ファンド

信託約款

UBS アセット・マネジメント株式会社

追加型証券投資信託
UBS MSCI 先進国 ESG 株式インデックス・ファンド
—運用の基本方針—

信託約款第 18 条に基づき委託者の定める方針は、次のものとします。

1. 基本方針

この投資信託は、先進国の環境、社会、ガバナンスへの取り組み評価が高い企業の株式で構成される MSCI ワールド SRI ロー・カーボン・セレクト 5% イシューアー・キャップド・インデックス（税引後配当込み、円換算ベース）※に概ね連動する投資成果を目指して運用を行います。

※MSCI ワールド SRI ロー・カーボン・セレクト 5% イシューアー・キャップド・インデックス（税引後配当込み、円換算ベース）は、MSCI ワールド SRI ロー・カーボン・セレクト 5% イシューアー・キャップド・インデックス（税引後配当込み、USD ベース）を委託会社において円換算したものです。

2. 運用方法

(1) 投資対象

外国上場投資信託である UBS (LUX) ファンド・ソリューションズ MSCI ワールド・ソーシャリー・レスポンシブル UCITS ETF（以下「指定上場投資信託」といいます。）および国内投資信託である UBS 短期円金利プラス・ファンド（適格機関投資家向け）（以下「指定内国投資信託」といいます。）の投資信託証券を主要投資対象とします。

(2) 投資態度

- ① MSCI ワールド SRI ロー・カーボン・セレクト 5% イシューアー・キャップド・インデックス（税引後配当込み、円換算ベース）に連動する投資成果を目指します。
- ② 指定上場投資信託および指定内国投資信託の投資信託証券を主要投資対象とします。なお、コマーシャル・ペーパー、コール等の短期有価証券ならびに短期金融商品等に直接投資する場合があります。
- ③ 指定上場投資信託の組入れについては高位を維持することを基本とします。
- ④ 外貨建資産については、原則として対円での為替ヘッジは行いません。
- ⑤ UBS アセット・マネジメント（UK）リミテッドに、運用の指図に関する権限を委託します。
- ⑥ 資金動向、信託財産の規模、市況動向等によっては、上記の運用ができない場合があります。

(3) 投資制限

- ① 投資信託証券への投資割合には制限を設けません。
- ② 株式への直接投資は行いません。
- ③ 外貨建資産への投資割合には制限を設けません。
- ④ デリバティブの直接利用は行いません。ただし、指定上場投資信託においてはデリバティブ取引（法人税法第 61 条の 5 に定めるものをいいます。）を行う場合があります。その場合は、価格変動、金利変動および為替変動により生じるリスクを減じる目的ならびに投資対象とする資産を保有した場合と同様の損益を実現する目的以外には利用しません。
- ⑤ 同一銘柄の投資信託証券への投資割合には制限を設けません。ただし、当該投資信託証券が一般社団法人投資信託協会の規則に定めるエクスポージャーがルックスルーできる場合に該当しないときには、当該投資信託証券への投資割合は、信託財産の純資産総額の 10%以内とします。
- ⑥ 一般社団法人投資信託協会規則に定める一者に対する株式等エクスポージャー、債券等エクスポージャーおよびデリバティブ等エクスポージャーの信託財産の純資産総額に対する比率は、原則として、それぞれ 10%、合計で 20%以内とすることとし、当該比率を超えることとなった場合には、一般社団法人投資信託協会規則に従い当該比率以内となるよう調整を行うこととします。

3. 収益分配方針

毎決算時（原則毎年9月5日。ただし、休業日の場合は翌営業日とします。）に、原則として以下の方針に基づき分配を行います。

- ① 分配対象額の範囲は、経費控除後の繰越分を含めた配当等収益および売買益（評価益を含みます。）等の全額とします。
- ② 収益分配金額は、上記①の範囲内で、市況動向等を勘案して委託者が決定します。ただし、委託者の判断で、分配を行わないことがあります。
- ③ 収益の分配にあてなかつた利益については、運用の基本方針に基づいて元本部分と同一の運用を行います。

追加型証券投資信託
UBS MSCI先進国ESG株式インデックス・ファンド
約款

(信託の種類、委託者および受託者)

第1条 この信託は、証券投資信託であり、UBS アセット・マネジメント株式会社を委託者とし、野村信託銀行株式会社を受託者とします。

- ② この信託は、信託法（平成 18 年法律第 108 号）（以下「信託法」といいます。）の適用を受けます。

(信託の目的および金額)

第2条 委託者は、金 10 億円を上限として受益者のために利殖の目的をもって信託し、受託者はこれを引き受けます。

(信託金の限度額)

第3条 委託者は、受託者と合意のうえ、金 1 兆円を限度として信託金を追加することができます。

- ② 委託者は、受託者と合意のうえ、前項の限度額を変更することができます。

(信託期間)

第4条 この信託の期間は、信託契約締結日から第 40 条第 1 項、第 41 条第 1 項、第 42 条第 1 項および第 44 条第 2 項の規定による信託期間終了日または信託契約解約の日までとします。

(受益権の取得申込みの勧誘の種類)

第5条 この信託に係る受益権の取得申込みの勧誘は、金融商品取引法第 2 条第 3 項第 1 号に掲げる場合に該当し、投資信託及び投資法人に関する法律第 2 条第 8 項で定める公募により行われます。

(当初の受益者)

第6条 この信託契約締結当初および追加信託当初の受益者は、委託者の指定する受益権取得申込者とし、第 7 条第 1 項の規定により分割された受益権は、その取得申込口数に応じて、取得申込者に帰属するものとします。

(受益権の分割および再分割)

第7条 委託者は、第 2 条の規定による受益権については 10 億口を上限に、追加信託によって生じた受益権については、これを追加信託のつど第 8 条第 1 項の追加口数に、それぞれ均等に分割します。

- ② 委託者は、受託者と協議のうえ、一定日現在の受益権を均等に再分割できるものとします。

(追加信託の価額および口数、基準価額の計算方法)

第8条 追加信託金は、追加信託を行う日の前営業日の基準価額に、当該追加信託に係る受益権の口数を乗じた額とします。

- ② この信託約款において基準価額とは、信託財産に属する資産を法令および一般社団法人投資信託協会規則に従って時価または一部償却原価法により評価して得た信託財産の資産総額から負債総額を控除した金額（以下「純資産総額」といいます。）を、計算日における受益権口数で除した金額をいいます。

(信託日時の異なる受益権の内容)

第9条 この信託の受益権は、信託の日時を異にすることにより、差異を生ずることはありません。

(受益権の帰属と受益証券の不発行)

第10条 この信託のすべての受益権は、社債、株式等の振替に関する法律（以下「社振法」といいます。）の規定の適用を受けることとし、受益権の帰属は、委託者があらかじめこの信託の受益権を取り扱うことについて同意した一の振替機関（社振法第 2 条に規定する「振替機関」をいい、以下「振替機関」といいます。）及び当該振替機関の下位の口座管理機関（社振法第 2 条に規定する「口座管理機関」をいい、振替機関を含め、以下「振替機関等」といいます。）の振替口座簿に記載または記録されることにより定まります（以下、振替口座簿に記載または記録されることにより定まる受益権を「振替受益権」といいます。）。

- ② 委託者は、この信託の受益権を取り扱う振替機関が社振法の規定により主務大臣の指定を取り消された場合または当該指定が効力を失った場合であって、当該振替機関の振替業を承継する者が存在しない場合その他やむを得ない事情がある場合を除き、振替受益権を表示する受益証券を発行しません。

なお、受益者は、委託者がやむを得ない事情等により受益証券を発行する場合を除き、無記名式受益証券から記名式受益証券への変更の請求、記名式受益証券から無記名式受益証券への変更の請求、受益証券の再発行の請求を行わないものとします。

- ③ 委託者は、第7条の規定により分割された受益権について、振替機関等の振替口座簿への新たな記載または記録をするため社振法に定める事項の振替機関への通知を行うものとします。振替機関等は、委託者から振替機関への通知があった場合、社振法の規定にしたがい、その備える振替口座簿への新たな記載または記録を行います。

(受益権の設定に係る受託者の通知)

第11条 受託者は、信託契約締結日に生じた受益権については信託契約締結時に、追加信託により生じた受益権については追加信託のつど、振替機関の定める方法により、振替機関へ当該受益権に係る信託を設定した旨の通知を行います。

(受益権の申込単位および価額)

第12条 委託者の指定する販売会社（委託者の指定する金融商品取引法第28条第1項に規定する第一種金融商品取引業を行う者および委託者の指定する金融商品取引法第2条第11項に規定する登録金融機関をいいます。以下同じ。）は、第7条第1項の規定により分割される受益権を、その取得申込者に対し、1円または1口単位を最低単位として委託者の指定する販売会社が独自に定める単位をもって取得申込みに応じることができるものとします。ただし、別に定める自動けいぞく投資約款にしたがって契約（以下「別に定める契約」といいます。）を結んだ取得申込者に対しては、1口の整数倍をもって取得の申込みに応じることができるものとします。なお、当該契約または規定について、同様の権利義務関係を規定する契約または規定で名称が異なる場合は、当該別の名称に読み替えるものとします。

- ② 前項の受益権の価額は、取得申込受付日の翌営業日の基準価額とします。ただし、この信託契約締結日前の取得申込に係る受益権の価額は、1口につき1円とします。
- ③ 第2項の規定にかかわらず、受益者が第37条第2項の規定に基づいて収益分配金を再投資する場合の受益権の価額は、原則として第31条に規定する各計算期間終了日の基準価額とします。
- ④ 第1項の取得申込者は委託者の指定する販売会社に、取得申込と同時にまたは予め、自己のために開設されたこの信託の受益権の振替を行うための振替機関等の口座を示すものとし、当該口座に当該取得申込者に係る口数の増加の記載または記録が行われます。なお、委託者の指定する販売会社は、当該取得申込の代金（第2項の受益権の価額に当該取得申込の口数を乗じて得た額をいいます。）の支払いと引き換えに、当該口座に当該取得申込者に係る口数の増加の記載または記録を行うことができます。
- ⑤ 第1項の規定にかかわらず、取得申込日がロンドン証券取引所、ニューヨーク証券取引所もしくはスイス証券取引所の休業日またはロンドンの銀行、ニューヨークの銀行、もしくはルクセンブルクの銀行の休業日（以下「海外市場の休業日」といいます。）には、受益権の取得申込みの受付けは行いません。
- ⑥ 前各項の規定にかかわらず、委託者は、金融商品取引所（金融商品取引法第2条第16項に規定する金融商品取引所および金融商品取引法第2条第8項第3号ロに規定する外国金融商品市場をいいます。以下同じ。）等における取引の停止、外国為替取引の停止、決済機能の停止その他合理的な事由（投資対象国における非常事態（金融危機、デフォルト、重大な政策変更や資産凍結を含む規制の導入、自然災害、クーデターや重大な政治体制の変更、戦争等）による市場の閉鎖もしくは流動性の極端な減少等を含みます。）があると委託者が判断したときは、受益権の取得申込の受付けを中止すること、およびすでに受付けた取得申込の受付けを取り消すことができます。

(受益権の譲渡に係る記載または記録)

第13条 受益者は、その保有する受益権を譲渡する場合には、当該受益者の譲渡の対象とする受益権が記載または記録されている振替口座簿に係る振替機関等に振替の申請をするものとします。

- ② 前項の申請のある場合には、前項の振替機関等は、当該譲渡に係る譲渡人の保有する受益権の口数の減少および譲受人の保有する受益権の口数の増加につき、その備える振替口座簿に記載または記録するものとします。ただし、前項の振替機関等が振替先口座を開設したものでない場合には、譲受人の振替先口座を開設した他の振替機関等（当該他の振替機関等の上位機関を含みます。）に社振法の規定にしたがい、譲受人の振替先口座に受益権の口数の増加の記載ま

たは記録が行われるよう通知するものとします。

- ③ 委託者は、第1項に規定する振替について、当該受益者の譲渡の対象とする受益権が記載または記録されている振替口座簿に係る振替機関等と譲受人の振替先口座を開設した振替機関等が異なる場合等において、委託者が必要と認めるときまたはやむを得ない事情があると判断したときは、振替停止日や振替停止期間を設けることができます。

(受益権の譲渡の対抗要件)

第14条 受益権の譲渡は、前条の規定による振替口座簿への記載または記録によらなければ、委託者および受託者に対抗することができません。

(投資の対象とする資産の種類)

第15条 この信託において投資の対象とする資産の種類は、次に掲げる特定資産（「特定資産」とは、投資信託及び投資法人に関する法律第2条第1項で定めるものをいいます。以下同じ。）および特定資産以外の資産とします。

- 1) 特定資産
 1. 有価証券
 2. 約束手形（金融商品取引法第2条第1項15号に掲げるものを除きます。）
 3. 金銭債権
- 2) 次に掲げる特定資産以外の資産
 1. 為替手形

(運用の指図範囲)

第16条 委託者（第19条に規定する委託者から委託を受けた者を含みます。以下、本条、第18条、第26条、第27条および第29条について同じ。）は、信託金を、外国籍の上場投資信託であるUBS（LUX）ファンド・ソリューションズ MSCI ワールド・ソーシャリー・レスポンシブル UCITS ETF および国内籍の投資信託であるUBS短期円金利プラス・ファンド（適格機関投資家向け）の投資信託証券のほか、次の有価証券（金融商品取引法第2条第2項の規定により有価証券とみなされる同項各号に掲げる権利を除きます。）に投資することを指図します。

1. 短期社債等
 2. コマーシャル・ペーパー
 3. 外国または外国のものの発行する証券または証書で、前各号の証券または証書の性質を有するもの
 4. 外国法人が発行する譲渡性預金証書
 5. 指定金銭信託の受益証券（金融商品取引法第2条第1項第14号で定める受益証券発行信託の受益証券に限ります。）
- ② 委託者は、信託金を、前項に掲げる有価証券のほか、次に掲げる金融商品（金融商品取引法第2条第2項の規定により有価証券とみなされる同項各号に掲げる権利を含みます。）により運用指図することができます。
1. 預金
 2. 指定金銭信託（金融商品取引法第2条第1項第14号に規定する受益証券発行信託を除きます。）
 3. コール・ローン
 4. 手形割引市場において売買される手形
- ③ 第1項の規定にかかわらず、この信託の設定、解約、償還、投資環境の変動等への対応等、委託者が運用上必要と認めるときには、委託者は、信託金を、前項各号に掲げる金融商品により運用することの指図ができます。
- ④ 委託者は、法令・規則等で認められる範囲で信託金を委託者の関係会社が発行する有価証券により運用指図することができます。また、委託者は、信託金による有価証券その他の資産の取得を委託者の関係会社から行うことを指図することができます。

(利害関係人等との取引等)

第17条 受託者は、受益者の保護に支障を生じることがないものであり、かつ信託業法、投資信託及び投資法人に関する法律ならびに関連法令に反しない場合には、委託者の指図により、信託財産と、受託者（第三者との間において信託財産のためにする取引その他の行為であって、受託者が当該第三者の代理人となって行うものを含みます。）および受託者の利害関係人（金融機関の信託業務の兼営等に関する法律第2条第1項にて準用する信託業法第29条第2項第1号に

規定する利害関係人をいいます。以下本条および第 20 条において同じ。)、第 20 条第 1 項に定める信託業務の委託先およびその利害関係人または受託者における他の信託財産との間で、第 15 条ならびに第 16 条第 1 項および第 2 項に掲げる資産への投資等ならびに第 22 条、第 26 条から第 28 条に掲げる取引その他これらに類する行為を行うことができます。

- ② 受託者は、受託者がこの信託の受託者としての権限に基づいて信託事務の処理として行うことができる取引その他の行為について、受託者または受託者の利害関係人の計算で行うことができます。なお、受託者の利害関係人が当該利害関係人の計算で行う場合も同様とします。
- ③ 委託者は、金融商品取引法、投資信託及び投資法人に関する法律ならびに関連法令に反しない場合には、信託財産と、委託者、その取締役、執行役および委託者の利害関係人等（金融商品取引法第 31 条の 4 第 3 項および同条第 4 項に規定する親法人等又は子法人等をいいます。）または委託者が運用の指図を行う他の信託財産との間で、第 15 条ならびに第 16 条第 1 項および第 2 項に掲げる資産への投資等ならびに第 22 条、第 26 条から第 28 条に掲げる取引その他これらに類する行為を行うことの指図をすることができ、受託者は、委託者の指図により、当該投資等ならびに当該取引、当該行為を行うことができます。
- ④ 前 3 項の場合、委託者および受託者は、受益者に対して信託法第 31 条第 3 項および同法第 32 条第 3 項の通知は行いません。

(運用の基本方針)

第18条 委託者は、信託財産の運用にあたっては、別に定める運用の基本方針に従って、その指図を行います。

(運用の権限委託)

第19条 委託者は、運用の指図に関する権限を次の者に委託します。

商号：UBS Asset Management (UK) Ltd

所在地：London, United Kingdom

委託内容：有価証券等および通貨の運用

- ② 前項の委託を受けた者が受ける報酬は、信託財産中から直接支弁することは行わず、第 34 条第 1 項に基づいて委託者が受ける報酬から支弁するものとします。また、その報酬の額および支弁の時期は、委託者と当該委託を受ける者との間で別に定めるものとします。ただし、報酬の額は当該委託者が受ける報酬の範囲内とします。
- ③ 第 1 項の規定にかかわらず、第 1 項により委託を受けた者が、法律に違反した場合、この信託約款の違反となる運用の指図に関する権限の行使をした場合、信託財産に重大な損失を生ぜしめた場合、その他の理由により必要と認められる場合には、委託者は、運用の指図に関する権限の委託を中止し、またはその委託内容を変更することができます。

(信託業務の委託等)

第20条 受託者は、委託者と協議のうえ、信託業務の一部について、信託業法第 22 条第 1 項に定める信託業務の委託をするときは、以下に掲げる基準のすべてに適合するもの（受託者の利害関係人を含みます。）を委託先として選定します。

1. 委託先の信用力に照らし、継続的に委託業務の遂行に懸念がないこと
2. 委託先の委託業務に係る実績等に照らし、委託業務を確実に処理する能力があると認められること
3. 委託される信託財産に属する財産と自己の固有財産その他の財産とを区分する等の管理を行う体制が整備されていること
4. 内部管理に関する業務を適正に遂行するための体制が整備されていること
- ② 受託者は、前項に定める委託先の選定にあたっては、当該委託先が前項各号に掲げる基準に適合していることを確認するものとします。
- ③ 前 2 項にかかわらず、受託者は、次の各号に掲げる業務を、受託者および委託者が適当と認める者（受託者の利害関係人を含みます。）に委託することができるものとします。
 1. 信託財産の保存に係る業務
 2. 信託財産の性質を変えない範囲内において、その利用または改良を目的とする業務
 3. 委託者のみの指図により信託財産の処分およびその他の信託の目的の達成のために必要な行為に係る業務
 4. 受託者が行う業務の遂行にとって補助的な機能を有する行為

(特別の場合の外貨建有価証券への投資制限)

第21条 外貨建有価証券(外国通貨表示の有価証券をいいます。以下同じ。)への投資については、わが国の国際収支上の理由等により特に、必要と認められる場合には、制約されることがあります。

(外国為替予約の指図)

第22条 委託者は、信託財産に属する外貨建資産(外貨建有価証券、外国通貨表示の預金その他の資産をいいます。以下同じ。)について、当該外貨建資産の為替ヘッジのため、外国為替の売買の予約を指図することができます。

(外貨建資産の円換算および予約為替の評価)

第23条 信託財産に属する外貨建資産の円換算は、原則としてわが国における計算日の対顧客電信売買相場の仲値によって計算します。

- ② 前条に規定する予約為替の評価は、原則として、わが国における計算日の対顧客先物売買相場の仲値によるものとします。

(混蔵寄託)

第24条 金融機関または第一種金融商品取引業者等(第一種金融商品取引業者(金融商品取引法第28条第1項に規定する第一種金融商品取引業を行う者)および外国の法令に準拠して設立された法人で第一種金融商品取引業者に類する者を含みます。以下本条において同じ。)から、売買代金および償還金等について円貨で約定し円貨で決済する取引により取得した外国において発行された譲渡性預金証書またはコマーシャル・ペーパーは、当該金融機関または第一種金融商品取引業者等が保管契約を締結した保管機関に当該金融機関または第一種金融商品取引業者等の名義で混蔵寄託できるものとします。

(信託財産の登記等および記載等の留保等)

第25条 信託の登記または登録をすることができる信託財産については、信託の登記または登録をすることとします。ただし、受託者が認める場合は、信託の登記または登録を留保することができます。

- ② 前項ただし書きにかかわらず、受益者保護のために委託者または受託者が必要と認めるときは、速やかに登記または登録をするものとします。
- ③ 信託財産に属する旨の記載または記録をすることができる信託財産については、信託財産に属する旨の記載または記録をするとともに、その計算を明らかにする方法により分別して管理するものとします。ただし、受託者が認める場合は、その計算を明らかにする方法により分別して管理することができます。
- ④ 動産(金銭を除きます。)については、外形上区別することができる方法によるほか、その計算を明らかにする方法により分別して管理することができます。

(一部解約の請求および有価証券売却等の指図)

第26条 委託者は、信託財産に属する投資信託証券に係る信託契約の一部解約の請求および信託財産に属する有価証券の売却等の指図ができます。

(再投資の指図)

第27条 委託者は、前条の規定による一部解約の代金および売却代金、有価証券に係る償還金等、有価証券等に係る利子等、投資信託証券の分配金等およびその他の収入金を再投資することの指図ができます。

(資金の借入)

第28条 委託者は、信託財産の効率的な運用ならびに運用の安定性をはかるため、一部解約に伴う支払い資金手当て(一部解約に伴う支払資金の手当てのために借入れた資金の返済を含みます。)を目的として、または再投資に係る収益分配金の支払資金の手当てを目的として、資金借入れ(コール市場を通じる場合を含みます。)の指図をすることができます。なお、当該借入金をもって有価証券等の運用は行わないものとします。

- ② 一部解約に伴う支払資金の手当てに係る借入期間は、受益者への解約代金支払開始日から信託財産で保有する有価証券等の売却代金の受渡日までの間または受益者への解約代金支払開始日から信託財産で保有する有価証券等の解約代金入金日までの間もしくは受益者への解約代金支払開始日から信託財産で保有する有価証券等の償還金の入金日までの期間が5営業日以内である場合の当該期間とし、資金借入額は当該有価証券等の売却代金、解約代金および有価証券等の償還金の合計額を限度とします。

- ③ 収益分配金の再投資に係る借入期間は、信託財産から収益分配金が支弁される日からその翌営業日までとし、資金借入額は収益分配金の再投資額を限度とします。
- ④ 借入金の利息は信託財産中より支弁します。

(損益の帰属)

第29条 委託者の指図に基づく行為により信託財産に生じた利益および損失は、全て受益者に帰属します。

(受託者による資金の立替)

第30条 信託財産に属する有価証券について、借替がある場合で、委託者の申し出があるときは、受託者は資金の立替えをすることができます。

- ② 信託財産に属する有価証券に係る償還金等、有価証券等に係る利子等、投資信託証券の分配金等およびその他の未収入金で、信託終了日までにその金額を見積もりうるものがあるときは、受託者がこれを立替えて信託財産に繰り入れることができます。
- ③ 前2項の立替金の決済および利息については、受託者と委託者との協議によりそのつど別にこれを定めます。

(信託の計算期間)

第31条 この信託の計算期間は、原則として毎年9月6日から翌年9月5日までとします。ただし、第1期の計算期間は信託契約締結日から2019年9月5日までとします。

- ② 前項にかかわらず、各計算期間終了日に該当する日（以下「該当日」といいます。）が休業日のとき、各計算期間終了日は、該当日の翌営業日とし、その翌日より次の計算期間が開始されるものとします。ただし、最終計算期間の終了日は、第4条に定める信託期間の終了日とします。

(信託財産に関する報告等)

第32条 受託者は、毎計算期末に損益計算を行い、信託財産に関する報告書を作成して、これを委託者に提出します。

- ② 受託者は、信託終了のときに最終計算を行い、信託財産に関する報告書を作成して、これを委託者に提出します。
- ③ 受託者は、前2項の報告を行うことにより、受益者に対する信託法第37条第3項に定める報告は行わないこととします。
- ④ 受益者は、受託者に対し、信託法第37条第2項に定める書類または電磁的記録の作成に欠くことのできない情報その他の信託に関する重要な情報および当該受益者以外の者の利益を害するおそれのない情報を除き、信託法第38条第1項に定める閲覧または謄写の請求をすることはできないものとします。

(信託事務の諸費用および監査報酬等)

第33条 信託財産に関する租税、信託事務の処理に要する諸費用および受託者の立替えた立替金の利息（以下「諸経費」といいます。）は、受益者の負担とし、信託財産中から支弁します。

- ② 信託財産に係る監査報酬および当該監査報酬に係る消費税等（以下「監査報酬等」といいます。）に相当する金額は、受益者の負担とし、信託財産中から支弁することができます。
- ③ 第1項の諸経費および前項の監査報酬等に加え、以下の諸費用（消費税等に相当する金額を含みます。以下同じ。）は、受益者の負担とし、信託財産中から支弁することができます。
 1. 受益権の管理事務に関連する費用
 2. 有価証券届出書、有価証券報告書等の作成、印刷および提出に係る費用
 3. 目論見書の作成、印刷および交付に係る費用
 4. 信託約款の作成、印刷および届出に係る費用
 5. 運用報告書の作成、印刷および交付に係る費用
 6. この信託の受益者に対してする公告に係る費用ならびに信託約款の変更または信託契約の解約に係る事項を記載した書面の作成、印刷および交付に係る費用
- ④ 委託者は、前2項に定める監査報酬等および諸費用等の支払いを信託財産のために行い、支払金額の支弁を信託財産から受けることができます。この場合、委託者は現に信託財産のために支払った金額の支弁を受ける際に、あらかじめ受領する金額に上限を付することができます。また、委託者は、実際に支払う金額の支弁を受ける代わりに、かかる費用等の金額をあらかじめ合理的に見積もった上で、実際の費用にかかわらず固定率または固定金額にて信託財産からその支弁を受けることもできます。
- ⑤ 前項において監査報酬等および諸費用等の上限、固定率または固定金額を定める場合、委託者

は、信託財産の規模等を考慮して、信託の設定時または期中に、あらかじめ委託者が定めた範囲内にかかる上限、固定率または固定金額を変更することができます。

- ⑥ 第4項において監査報酬等および諸費用等の固定率または固定金額を定める場合、かかる費用等の額は、第31条に規定する計算期間を通じて毎日、信託財産の純資産総額に応じて計上されます。かかる費用等は、毎計算期間の最初の6ヵ月終了日および毎計算期末または信託終了時に信託財産中から支弁します。

(信託報酬の額および支弁の方法)

第34条 委託者および受託者の信託報酬の総額は、第31条に規定する計算期間を通じて毎日、信託財産の純資産総額に年10,000分の19.5の率を乗じて得た額とします。委託者と受託者との間の配分は別に定めます。

- ② 前項の信託報酬は、毎計算期間の最初の6ヵ月終了日および毎計算期末または信託終了のとき信託財産中から支弁するものとします。
- ③ 第1項の信託報酬に係る消費税等に相当する金額を、信託報酬支弁のときに、信託財産中から支弁します。

(収益の分配)

第35条 信託財産から生ずる毎計算期末における利益は、別に定める収益分配方針にしたがい、次の方法により処理します。

1. 信託財産に属する配当等収益（分配金、利子およびこれらに類する収益から支払利息を控除した額をいいます。以下同じ。）から、諸経費、監査報酬等、諸費用、信託報酬および当該信託報酬に係る消費税等に相当する金額を控除した後、その残額を受益者に分配することができます。なお、次期以降の分配にあてるため、その一部を分配準備積立金として積み立てることができます。
 2. 売買損益に評価損益を加減した利益金額（以下「売買益」といいます。）は、諸経費、監査報酬等、諸費用、信託報酬および当該信託報酬に係る消費税等に相当する金額を控除し、繰越欠損金のあるときは、その全額を売買益をもって補てんした後、受益者に分配することができます。なお、次期以降の分配にあてるため、分配準備積立金として積み立てることができます。
- ② 毎計算期末において、信託財産につき生じた損失は、次期に繰り越します。

(収益分配金、償還金および一部解約金の委託者への交付と支払いに関する受託者の免責)

第36条 受託者は、収益分配金については第37条第1項に規定する支払開始日および第37条第2項に規定する交付開始日までに、償還金（信託終了時における信託財産の純資産総額を受益権口数で除した額をいいます。以下同じ。）については第37条第3項に規定する支払開始日までに、一部解約金（第35条第4項の一部解約の価額に当該一部解約口数を乗じて得た額をいいます。以下同じ。）については第37条第4項に規定する支払日までに、その全額を委託者の指定する預金口座等に払い込みます。

- ② 受託者は、前項の規定により委託者の指定する預金口座等に収益分配金、償還金および一部解約金を払い込んだ後は、受益者に対する支払いにつき、その責に任じません。

(収益分配金、償還金および一部解約金の支払い)

第37条 収益分配金は、毎計算期間終了日後1ヵ月以内の委託者の指定する日から毎計算期間の末日において振替機関等の振替口座簿に記載または記録されている受益者（当該収益分配金にかかる計算期間の末日以前において一部解約が行われた受益権にかかる受益者を除きます。また、当該収益分配金にかかる計算期間の末日以前に設定された受益権で取得申込代金支払前のため委託者の指定する販売会社の名義で記載または記録されている受益権については原則として取得申込者として）に支払います。

- ② 前項の規定にかかわらず、別に定める契約に基づいて収益分配金を再投資する受益者に対しては、受託者が委託者の指定する預金口座等に払い込むことにより、原則として、毎計算期間終了日の翌営業日に、収益分配金が委託者の指定する販売会社に交付されます。この場合、委託者の指定する販売会社は、受益者に対して遅滞なく収益分配金の再投資にかかる受益権の売付けを行います。当該売付けにより増加した受益権は、第10条第3項の規定にしたがい、振替口座簿に記載または記録されます。
- ③ 償還金は、信託終了日後1ヵ月以内の委託者の指定する日から、信託終了日において振替機関等の振替口座簿に記載または記録されている受益者（信託終了日以前において一部解約が行わ

れた受益権に係る受益者を除きます。また、当該信託終了日以前に設定された受益権で取得申込代金支払前のため委託者の指定する販売会社の名義で記載または記録されている受益権については原則として取得申込者とし、)に支払います。なお、当該受益者は、その口座が開設されている振替機関等に対して委託者がこの信託の償還をするのと引き換えに、当該償還に係る受益権の口数と同口数の抹消の申請を行うものとし、社振法の規定にしたがい当該振替機関等の口座において当該口数の減少の記載または記録が行われます。

- ④ 一部解約金は、第 39 条第 1 項の受益者の請求を受付けた日から起算して、原則として、5 営業日目から当該受益者に支払います。ただし、金融商品取引所等における取引の停止、外国為替取引の停止、決済機能の停止その他合理的な事由（投資対象国における非常事態（金融危機、デフォルト、重大な政策変更や資産凍結を含む規制の導入、自然災害、クーデターや重大な政治体制の変更、戦争等）による市場の閉鎖もしくは流動性の極端な減少等を含みます。）により、有価証券の売却や売却代金の入金が遅延したとき等は、委託者の判断で一部解約金の支払いを延期する場合があります。
- ⑤ 前各項（第 2 項を除きます。）に規定する収益分配金、償還金および一部解約金の支払いは、委託者の指定する販売会社の営業所等において行うものとし、
- ⑥ 収益分配金、償還金および一部解約金に係る収益調整金は、原則として、各受益者毎の信託時の受益権の価額等に応じて計算されるものとし、
- ⑦ 前項における「収益調整金」は、所得税法施行令第 27 条の規定によるものとし、各受益者毎の信託時の受益権の価額と元本との差額をいい、原則として、追加信託のつど当該口数により加重平均され、収益分配のつど調整されるものとし、

（収益分配金および償還金の時効）

第38条 受益者が、収益分配金については前条第 1 項に規定する支払開始日から 5 年間その支払いを請求しないとき、ならびに信託終了による償還金について前条第 3 項に規定する支払開始日から 10 年間その支払いを請求しないときは、その権利を失い、受託者から交付を受けた金銭は委託者に帰属します。

（信託の一部解約）

第39条 受益者（委託者の指定する販売会社を含みます。）は、自己に帰属する受益権につき、委託者に 1 円または 1 口単位を最低単位として委託者の指定する販売会社が独自に定める単位をもって、一部解約の実行を請求することができます。

- ② 前項の規定にかかわらず、一部解約の実行の請求日が海外市場の休業日と同日の場合は、一部解約の実行の請求を受付けないものとし、
- ③ 委託者は、第 1 項の一部解約の実行の請求を受付けた場合には、この信託契約の一部を解約します。なお、第 1 項の一部解約の実行の請求を行う受益者は、その口座が開設されている振替機関等に対して当該受益者の請求に係るこの信託契約の一部解約を委託者が行うのと引き換えに、当該一部解約に係る受益権の口数と同口数の抹消の申請を行うものとし、社振法の規定にしたがい当該振替機関等の口座において当該口数の減少の記載または記録が行われます。
- ④ 前項の一部解約の価額は、一部解約の実行の請求日の翌営業日の基準価額とします。
- ⑤ 一部解約の実行の請求を受託者がするときは、委託者の指定する販売会社に対し、振替受益権をもって行うものとし、
- ⑥ 委託者は、金融商品取引所等における取引の停止、外国為替取引の停止、決済機能の停止その他合理的な事由（投資対象国における非常事態（金融危機、デフォルト、重大な政策変更や資産凍結を含む規制の導入、自然災害、クーデターや重大な政治体制の変更、戦争等）による市場の閉鎖もしくは流動性の極端な減少等を含みます。）があると委託者が判断したときは、第 1 項による一部解約の実行の請求の受け付けを中止すること、およびすでに受け付けた一部解約の実行の請求の受け付けを取り消すことができます。
- ⑦ 前項により一部解約の実行の請求の受け付けが中止された場合には、受益者は当該受け付け中止以前に行った当日の一部解約の実行の請求を撤回できます。ただし、受益者がその一部解約の実行の請求を撤回しない場合には、当該受益権の一部解約の価額は、当該受け付け中止を解除した後の最初の基準価額の計算日に一部解約の実行の請求を受け付けたものとして、第 4 項の規定に準じて計算された価額とします。

(信託契約の解約)

第40条 委託者は、信託期間中において、この信託契約を解約することが受益者のため有利であると認めるとき、信託契約締結日より1年経過後（2020年1月29日以降）に信託契約の一部解約により純資産総額が30億円を下回ることになったとき、またはやむを得ない事情が発生したときは、受託者と合意のうえ、この信託契約を解約し、信託を終了させることができます。この場合において、委託者は、あらかじめ、解約しようとする旨を監督官庁に届け出ます。

- ② 委託者は、前項の事項について、書面による決議（以下「書面決議」といいます。）を行います。この場合において、あらかじめ、書面決議の日ならびに信託契約の解約の理由などの事項を定め、当該決議の日の2週間前までに、この信託契約に係る知れている受益者に対し、書面をもってこれらの事項を記載した書面決議の通知を發します。
- ③ 前項の書面決議において、受益者（委託者およびこの信託の信託財産にこの信託の受益権が属するときの当該受益権に係る受益者としての受託者を除きます。以下本項において同じ。）は受益権の口数に応じて、議決権を有し、これを行行使することができます。なお、知れている受益者が議決権を行行使しないときは、当該知れている受益者は書面決議について賛成するものとみなします。
- ④ 第2項の書面決議は議決権を行行使することができる受益者の議決権の3分の2以上に当たる多数をもって行います。
- ⑤ 第2項から前項までの規定は、委託者が信託契約の解約について提案をした場合において、当該提案につき、この信託契約に係るすべての受益者が書面又は電磁的記録により同意の意思表示をしたときには適用しません。また、信託財産の状態に照らし、真にやむを得ない事情が生じている場合であって、第2項から前項までに規定するこの信託契約の解約の手続を行うことが困難な場合には適用しません。

(信託契約に関する監督官庁の命令)

第41条 委託者は、監督官庁よりこの信託契約の解約の命令を受けたときは、その命令に従い、信託契約を解約し信託を終了させます。

- ② 委託者は、監督官庁の命令に基づいてこの信託約款を変更しようとするときは、第45条の規定に従います。

(委託者の登録取消等に伴う取扱い)

第42条 委託者が監督官庁より登録の取消を受けたとき、解散したときまたは業務を廃止したときは、委託者はこの信託契約を解約し、信託を終了させます。

- ② 前項の規定にかかわらず、監督官庁がこの信託契約に関する委託者の業務を他の投資信託委託会社に引き継ぐことを命じたときは、この信託は、第45条第2項の書面決議が否決となる場合を除き、当該投資信託委託会社と受託者との間において存続します。

(委託者の事業譲渡および承継に伴う取扱い)

第43条 委託者は、事業の全部又は一部の譲渡をすることがあり、これに伴い、この信託契約に関する事業を譲渡することがあります。

- ② 委託者は、分割により事業の全部又は一部を承継させることがあり、これに伴い、この信託契約に関する事業を承継させることがあります。

(受託者の辞任および解任に伴う取扱い)

第44条 受託者は、委託者の承諾を受けてその任務を辞任することができます。受託者がその任務に違反して信託財産に著しい損害を与えたことその他重要な事由があるときは、委託者または受益者は、裁判所に受託者の解任を申立てることができます。受託者が辞任した場合、または裁判所が受託者を解任した場合、委託者は、第45条の規定にしたがい、新受託者を選任します。なお、受益者は、上記によって行う場合を除き、受託者を解任することはできないものとします。

- ② 委託者が新受託者を選任できないときは、委託者はこの信託契約を解約し、信託を終了させます。

(信託約款の変更等)

第45条 委託者は、受益者の利益のため必要と認めるときまたはやむを得ない事情が発生したときは、受託者と合意のうえ、この信託約款を変更することまたはこの信託と他の信託との併合（投資信託及び投資法人に関する法律第16条第2号に規定する「委託者指図型投資信託の併合」をいいます。以下同じ。）を行うことができるものとし、あらかじめ、変更または併合しようと

する旨およびその内容を監督官庁に届け出ます。なお、この信託約款は本条に定める以外の方法によって変更することができないものとします。

- ② 委託者は、前項の事項（前項の変更事項にあつては、その内容が重大なものに該当する場合に限り、前項の併合事項にあつては、その併合が受益者の利益に及ぼす影響が軽微なものに該当する場合を除きます。以下「重大な約款の変更等」といいます。）について、書面決議を行います。この場合において、あらかじめ、書面決議の日ならびに重大な約款の変更等の内容およびその理由などの事項を定め、当該決議の日の2週間前までに、この信託約款に係る知っている受益者に対し、書面をもってこれらの事項を記載した書面決議の通知を發します。
- ③ 前項の書面決議において、受益者（委託者およびこの信託の信託財産にこの信託の受益権が属するときの当該受益権に係る受益者としての受託者を除きます。以下本項において同じ。）は受益権の口数に応じて、議決権を有し、これを行使することができます。なお、知っている受益者が議決権を行使しないときは、当該知っている受益者は書面決議について賛成するものとみなします。
- ④ 第2項の書面決議は議決権を行使することができる受益者の議決権の3分の2以上に当たる多数をもって行います。
- ⑤ 書面決議の効力は、この信託のすべての受益者に対してその効力を生じます。
- ⑥ 第2項から前項までの規定は、委託者が重大な約款の変更等について提案をした場合において、当該提案につき、この信託約款に係るすべての受益者が書面又は電磁的記録により同意の意思表示をしたときには適用しません。
- ⑦ 前各項の規定にかかわらず、この投資信託において併合の書面決議が可決された場合にあつても、当該併合にかかる一又は複数の他の投資信託において当該併合の書面決議が否決された場合は、当該他の投資信託との併合を行うことはできません。

（反対者の買取請求の不適用）

第46条 この信託は、受益者が第39条の規定による一部解約請求を行ったときは、委託者が信託契約の一部の解約をすることにより当該請求に応じ、当該受益権の公正な価格が当該受益者に一部解約金として支払われることとなる委託者指図型投資信託に該当するため、第40条に規定する信託契約の解約または前条に規定する重大な約款の変更等を行う場合において、投資信託及び投資法人に関する法律第18条第1項に定める反対受益者による受益権買取請求の規定の適用を受けません。

（他の受益者の氏名等の開示の請求の制限）

第47条 この信託の受益者は、委託者または受託者に対し、次に掲げる事項の開示の請求を行うことはできません。

1. 他の受益者の氏名または名称および住所
2. 他の受益者が有する受益権の内容

（運用報告書に記載すべき事項の提供）

第48条 委託者は、投資信託及び投資法人に関する法律第14条第1項に定める運用報告書の交付に代えて、運用報告書に記載すべき事項を電磁的方法により提供します。

- ② 前項の規定にかかわらず、委託者は、受益者から運用報告書の交付の請求があつた場合には、これを交付します。

（公告）

第49条 委託者が受益者に対してする公告は、日本経済新聞に掲載します。

（質権口記載又は記録の受益権の取り扱い）

第50条 振替機関等の振替口座簿の質権口に記載または記録されている受益権に係る収益分配金の支払い、一部解約の実行の請求の受け付け、一部解約金および償還金の支払い等については、この約款によるほか、民法その他の法令等にしたがって取り扱われます。

（信託約款に関する疑義の取扱い）

第51条 この信託約款の解釈について疑義を生じたときは、委託者と受託者との協議により定めます。

上記条項により信託契約を締結します。

2019年1月29日

委託者 UBS アセット・マネジメント株式会社

受託者 野村信託銀行株式会社

