

米国株式インデックス・ファンド

追加型投信 / 海外 / 株式 / インデックス型

投資信託説明書 (請求目論見書)

本書は金融商品取引法第13条の規定に基づく目論見書です。
課税上は株式投資信託として取扱われます。

2023年12月9日

ステート・ストリート・グローバル・アドバイザーズ株式会社

1. 米国株式インデックス・ファンドの受益権の募集については、発行者であるステート・ストリート・グローバル・アドバイザーズ株式会社（委託会社）は金融商品取引法（昭和23年法律第25号）第5条の規定により、有価証券届出書を2023年6月9日に関東財務局長に提出しており、2023年6月10日にその効力が発生しております。
2. この投資信託説明書（請求目論見書）は、金融商品取引法第13条の規定に基づく目論見書のうち、同法第15条第3項の規定に基づき投資者がファンドを取得する時までに投資者から請求があった場合に交付を行う目論見書です。
3. 米国株式インデックス・ファンドの受益権の価額は、同ファンドに組入れられている有価証券の値動きのほか、為替変動による影響を受けますが、これらの運用による損益はすべて投資者の皆様には帰属します。
4. 当ファンドは元金が保証されているものではありません。

発行者名	ステート・ストリート・グローバル・アドバイザーズ株式会社
代表者の役職氏名	代表取締役社長 高村 孝
本店の所在の場所	東京都港区虎ノ門一丁目23番1号
有価証券届出書の写しを縦覧に供する場所	該当事項はありません。

第一部【証券情報】

(1) 【ファンドの名称】

米国株式インデックス・ファンド

(以下「当ファンド」または「ファンド」といいます。)

(2) 【内国投資信託受益証券の形態等】

追加型証券投資信託の受益権です。

委託会社の依頼により、信用格付業者から提供もしくは閲覧に供された信用格付、または信用格付業者から提供もしくは閲覧に供される予定の信用格付はありません。

当ファンドの受益権は、社債、株式等の振替に関する法律（以下「社振法」といいます。）の規定の適用を受け、受益権の帰属は、後述の「(11) 振替機関に関する事項」に記載の振替機関及び当該振替機関の下位の口座管理機関（社振法第2条に規定する「口座管理機関」をいい、振替機関を含め、以下「振替機関等」といいます。）の振替口座簿に記載または記録されることにより定まります（以下、振替口座簿に記載または記録されることにより定まる受益権を「振替受益権」といいます。）。委託会社は、やむを得ない事情等がある場合を除き、当該振替受益権を表示する受益証券を発行しません。

(3) 【発行（売出）価額の総額】

3兆円を上限とします。

(4) 【発行（売出）価格】

取得申込受付日の翌営業日の基準価額[※]とします。

収益分配金の再投資を行う場合は、原則として各計算期間終了日の基準価額とします。

※基準価額とは、信託財産の純資産総額を受益権総口数で除して得た額をいいます。なお、ファンドにおいては1万口当たりの価額で表示されます。

基準価額は、販売会社（後記「(8) 申込取扱場所」をご参照ください。）にてご確認いただけるほか、原則として翌日付の日本経済新聞朝刊の証券欄「オープン基準価格」の紙面に、「米国株」として掲載されます。

委託会社に対する照会は下記においてできます。

<照会先>

ステート・ストリート・グローバル・アドバイザーズ株式会社

電話番号 03-4530-7333

(受付時間：原則として委託会社の営業日午前9時～午後5時)

ホームページアドレス：www.ssga.com/jp

(5) 【申込手数料】

申込手数料は、取得申込受付日の翌営業日の基準価額に2.2%（税抜2.0%）の率を乗じて得た額を上限として販売会社が個別に定める額とします。ただし、つみたてNISAにて購入する場合は、購入時手数料はありません。つみたてNISAは2018年1月1日以降の非課税累積投資契約にかかる非課税措置です。申込手数料には消費税および地方消費税に相当する金額（以下「消費税等相当額」といいます。）がかかります。詳細については、販売会社にお問い合わせください。

(6) 【申込単位】

申込単位は、販売会社が定める単位とします。詳細については、販売会社にお問い合わせください。

(7) 【申込期間】

2023年6月10日から2024年6月11日まで

※当該申込期間は、上記期間満了前に有価証券届出書を提出することによって更新されます。

(8) 【申込取扱場所】

販売会社において申込みを取り扱います。

販売会社の詳細については、前記「(4) 発行(売出) 価格」に記載の<照会先>までお問い合わせください。

(9) 【払込期日】

当ファンドの受益権の取得申込者は、販売会社が定める期日(詳細については、販売会社にお問い合わせください。)までに、取得申込代金を販売会社に支払うものとします。

各取得申込日の発行価額の総額は、販売会社によって、追加信託が行われる日に、委託会社の指定する口座を経由して、受託会社の指定するファンド口座に払い込まれます。

(10) 【払込取扱場所】

申込みを受付けた販売会社とします(前記「(8) 申込取扱場所」をご参照ください。)

(11) 【振替機関に関する事項】

ファンドの受益権の振替機関は、株式会社証券保管振替機構です。

(12) 【その他】

① 申込証拠金

該当事項はありません。

② 本邦以外の地域での発行

該当事項はありません。

③ 振替受益権について

ファンドの受益権は、社振法の規定の適用を受け、上記「(11) 振替機関に関する事項」に記載の振替機関の振替業にかかる業務規程等の規則にしたがって取り扱われるものとします。

ファンドの分配金、償還金、換金代金は、社振法および上記「(11) 振替機関に関する事項」に記載の振替機関の業務規程その他の規則にしたがって支払われます。

(参考)

◆投資信託振替制度とは

- ・ファンドの受益権の発生、消滅、移転をコンピュータシステムにて管理します。
- ・ファンドの設定、解約、償還等がコンピュータシステム上の帳簿(「振替口座簿」といいます。)への記載・記録によって行われますので、受益証券は発行されません。

第二部【ファンド情報】

第1【ファンドの状況】

1【ファンドの性格】

(1)【ファンドの目的及び基本的性格】

- ① 当ファンドは、米国の株式を投資対象としたマザーファンド受益証券に投資することにより、中長期的にS&P500（配当込み、円換算ベース）の動きに連動した投資成果の獲得を目指して運用を行うことを基本とします。
- ② 委託会社は、受託会社と合意のうえ、1兆円を限度として信託金を追加できるものとします。また委託会社は、受託会社と合意のうえ、当該限度額を変更することができます。
- ③ 当ファンドが該当する商品分類、属性区分は次の通りです。

商品分類表

単位型・追加型	投資対象地域	投資対象資産 (収益の源泉)	補足分類
単位型 追加型	国内 海外 内外	株式 債券 不動産投信 その他資産 () 資産複合	インデックス型 特殊型

(注) 当ファンドが該当する商品分類を網掛け表示しています。

■ 当ファンドが該当する商品分類

項目	該当する商品分類	内容
単位型・追加型	追加型	一度設定されたファンドであってもその後追加設定が行われ従来の信託財産とともに運用されるファンドをいいます。
投資対象地域	海外	目論見書又は信託約款において、海外の資産による投資収益を実質的に源泉とする旨の記載があるものをいいます。
投資対象資産 (収益の源泉)	株式	目論見書又は信託約款において、組入資産による主たる投資収益が実質的に株式を源泉とする旨の記載があるものをいいます。
補足分類	インデックス型	目論見書又は信託約款において、各種指数に連動する運用成果を目指す旨の記載があるものをいいます。

属性区分表

投資対象資産	決算頻度	投資対象地域	投資形態	為替ヘッジ	対象インデックス
株式 一般 大型株 中小型株	年1回	グローバル	ファミリー ファンド	あり ()	日経 225
	年2回	日本			
	年4回	北米			
	年6回 (隔月)	欧州			
債券 一般 国債 社債 その他債券 クレジット属性 ()	年12回 (毎月)	アジア	ファンド・ オブ・ファンズ	なし	TOPIX
	日々	オセアニア			
	日々	中南米			
	日々	中東米			
不動産投信	その他 ()	アフリカ			その他 (S&P500 (配当込 み、円換算ベー ス))
その他資産 (投資信託証券 (株式 一般))		中近東 (中東)			
資産複合 資産配分固定型 資産配分変動型		エマージング			

※属性区分に記載している「為替ヘッジ」は、対円での為替変動リスクに対するヘッジの有無を記載しております。

(注) 当ファンドが該当する属性区分を網掛け表示しています。

■ 当ファンドが該当する属性区分

項目	該当する属性区分	内容
投資対象資産	その他資産(投資信託証券 (株式 一般))	目論見書又は信託約款において、株式、債券、不動産投資以外の資産に投資する旨の記載があるものをいい、括弧内の記載は、組入資産を表します。
決算頻度	年1回	目論見書又は信託約款において、年1回決算する旨の記載があるものをいいます。
投資対象地域	北米	目論見書又は信託約款において、組入資産による投資収益が北米地域の資産を源泉とする旨の記載があるものをいいます。
投資形態	ファミリーファンド	目論見書又は信託約款において、親投資信託(ファンド・オブ・ファンズにのみ投資されるものを除く。)を投資対象として投資するものをいいます。
為替ヘッジ	なし	目論見書又は信託約款において、為替のヘッジを行わない旨の記載があるもの又は為替のヘッジを行う旨の記載がないものをいいます。
対象 インデックス	その他 (S&P500 (配当込み、円換 算ベース))	「その他」とは日経225またはTOPIXにあてはまらない全てのものをいいます。

※商品分類、属性区分は、一般社団法人投資信託協会「商品分類に関する指針」に基づき記載しています。商品分類、属性区分の全体的な定義等は一般社団法人投資信託協会のホームページ (<https://www.toushin.or.jp/>) をご覧ください。

④ファンドの特色

- 1 米国株式インデックス・マザーファンド受益証券への投資を通じて、米国の株式に投資します。**
 - マザーファンド受益証券については、「投資対象とするマザーファンドの概要」をご覧ください。
- 2 S&P500(配当込み、円換算ベース)をベンチマークとします。**
 - S&P500は、米国株式の代表的な500銘柄で構成される株価指数であり、S&P500(配当込み、円換算ベース)を当ファンドおよび投資対象とするマザーファンドのベンチマークとします。
投資成果の比較基準となるベンチマークの騰落率は、オリジナル指数をもとに、投資信託の会計基準に合わせて委託会社が算出します。
- 3 当ファンドは、「ファミリーファンド方式」により運用を行います。**
 - ファミリーファンド方式については、「ファンドの仕組み」をご覧ください。
- 4 実質的な組入外貨建資産については、原則として為替ヘッジを行いません。**
 - 投資対象国の通貨と円との間の為替変動により基準価額は変動します。

投資対象とするマザーファンドの概要

■ 米国株式インデックス・マザーファンド

運用の基本方針	中長期的な観点から、S&P500(配当込み、円換算ベース)の動きに連動した投資成果を目指して運用を行うことを基本とします。
主要投資対象	米国の取引所に上場されている株式(これに準ずるものを含みます。)
投資態度	<ul style="list-style-type: none">・ S&P500(配当込み、円換算ベース)をベンチマークとします。・ 株式の組入比率は、原則として高位を維持します。・ 外貨建資産については、原則として為替ヘッジを行いません。

※投資成果の比較基準となるベンチマークの騰落率は、オリジナル指数をもとに、投資信託の会計基準に合わせて委託会社が算出します。

■ ベンチマーク(オリジナル指数)

S&P 500[®]

「S&P 500[®]」は、S&P Globalの一部門であるS&P Dow Jones Indices LLCまたはその関連会社(「SPDJ」)の商品であり、これを利用するライセンスが、ステート・ストリート・グローバル・アドバイザーズ株式会社(「SSGA」)に付与されています。Standard & Poor's[®]およびS&P[®]は、S&P Globalの一部門であるStandard & Poor's Financial Services LLC(「S&P」)の登録商標で、Dow Jones[®]は、Dow Jones Trademark Holdings LLC(「Dow Jones」)の登録商標です。指数に直接投資することはできません。当ファンドは、SPDJ、Dow Jones、S&P、それらの各関連会社(総称して「S&P Dow Jones Indices」)によってスポンサー、保証、販売、または販売促進されているものではありません。S&P Dow Jones Indicesは、当ファンドの所有者またはいかなる一般人に対して、株式全般または具体的に当ファンドへの投資の妥当性、あるいは全般的な市場のパフォーマンスを追跡するS&P 500[®]の能力に関して、明示または黙示を問わず、いかなる表明または保証もしません。指数の過去のパフォーマンスは、将来の成績を示唆または保証するものでもありません。S&P 500[®]に関して、S&P Dow Jones IndicesとSSGAとの間にある唯一の関係は、当指数とS&P Dow Jones Indicesおよび/またはそのライセンサーの特定の商標、サービスマーク、および/または商標名のライセンス供与です。S&P 500[®]はSSGAまたは当ファンドに関係なく、S&P Dow Jones Indicesによって決定、構成、計算されます。S&P Dow Jones Indicesは、S&P 500[®]の決定、構成または計算においてSSGAまたは当ファンドの所有者のニーズを考慮する義務を負いません。S&P Dow Jones Indicesは、当ファンドの価格および数量、または当ファンドの発行または販売のタイミングの決定、もしくは場合によっては当ファンドが将来換金、譲渡、または償還される計算式の決定または計算に関して、責任を負わず、またこれに関与したこともありません。S&P Dow Jones Indicesは、当ファンドの管理、マーケティング、または取引に関して、いかなる義務または責任も負いません。S&P 500[®]に基づく投資商品が、指数のパフォーマンスを正確に追跡する、またはプラスの投資収益率を提供する保証はありません。S&P Dow Jones Indices LLCは投資または税務の顧問会社ではありません。免税証券のポートフォリオへの影響や特定の投資判断の税効果の評価は、税務顧問会社に相談してください。指数に証券が含まれることは、S&P Dow Jones Indicesがかかる証券の売り、買い、またはホルドの推奨を意味するものではなく、投資アドバイスとして見なしてはなりません。

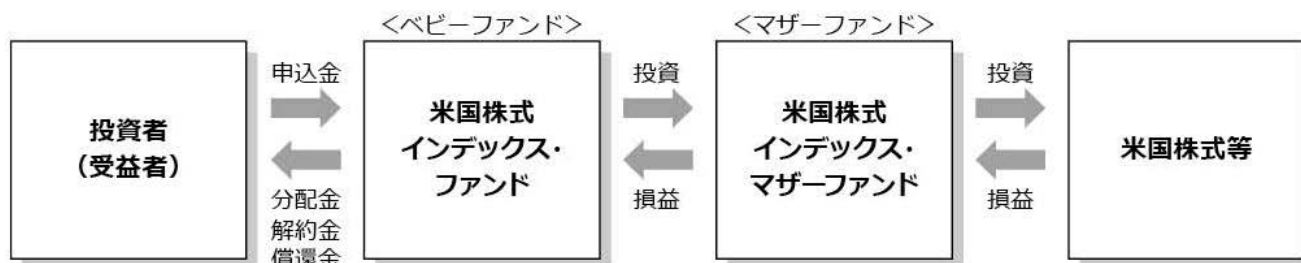
S&P Dow Jones Indicesは、S&P 500[®]またはその関連データ、あるいは口頭または書面の通信(電子通信も含む)を含むがこれに限定されないあらゆる通信について、その妥当性、正確性、適時性、または完全性を保証しません。S&P Dow Jones Indicesは、これに含まれる過誤、遺漏または中断に対して、いかなる義務または責任も負わないものとします。S&P Dow Jones Indicesは、明示的または黙示的を問わず、いかなる保証もせず、商品性、特定の目的または使用への適合性、もしくはS&P 500[®]を使用することによって、またはそれに関連するデータに関して、SSGA、当ファンドの所有者、またはその他の人物や組織が得られる結果について、一切の保証を明示的に否認します。上記を制限することなく、いかなる場合においても、S&P Dow Jones Indicesは、利益の逸失、営業損失、時間または信用の喪失を含むがこれらに限定されない、間接的、特別、懲罰的、または派生的損害に対して、たとえその可能性について知らされていたとしても、契約の記述、不法行為、または厳格責任の有無を問わず、一切の責任を負わないものとします。S&P Dow Jones Indicesのライセンサーを除き、S&P Dow Jones IndicesとSSGAとの間の契約または取り決めの第三者受益者は存在しません。

(2) 【ファンドの沿革】

2017年9月29日 信託契約締結、設定、運用開始

(3) 【ファンドの仕組み】

- ① 当ファンドは、「ファミリーファンド方式」により運用を行います。「ファミリーファンド方式」とは、投資者からの資金をまとめてベビーファンド（当ファンド）とし、その資金をマザーファンドの受益証券に投資して、その実質的な運用を行う仕組みです。また、マザーファンドの損益はすべてベビーファンドに還元されます。



② ファンドの関係法人

ファンドの関係法人は以下のとおりです。

- 1) ステート・ストリート・グローバル・アドバイザーズ株式会社（以下「委託会社」といいます。）

委託会社は、信託財産の運用指図、目論見書および運用報告書の作成等を行います。

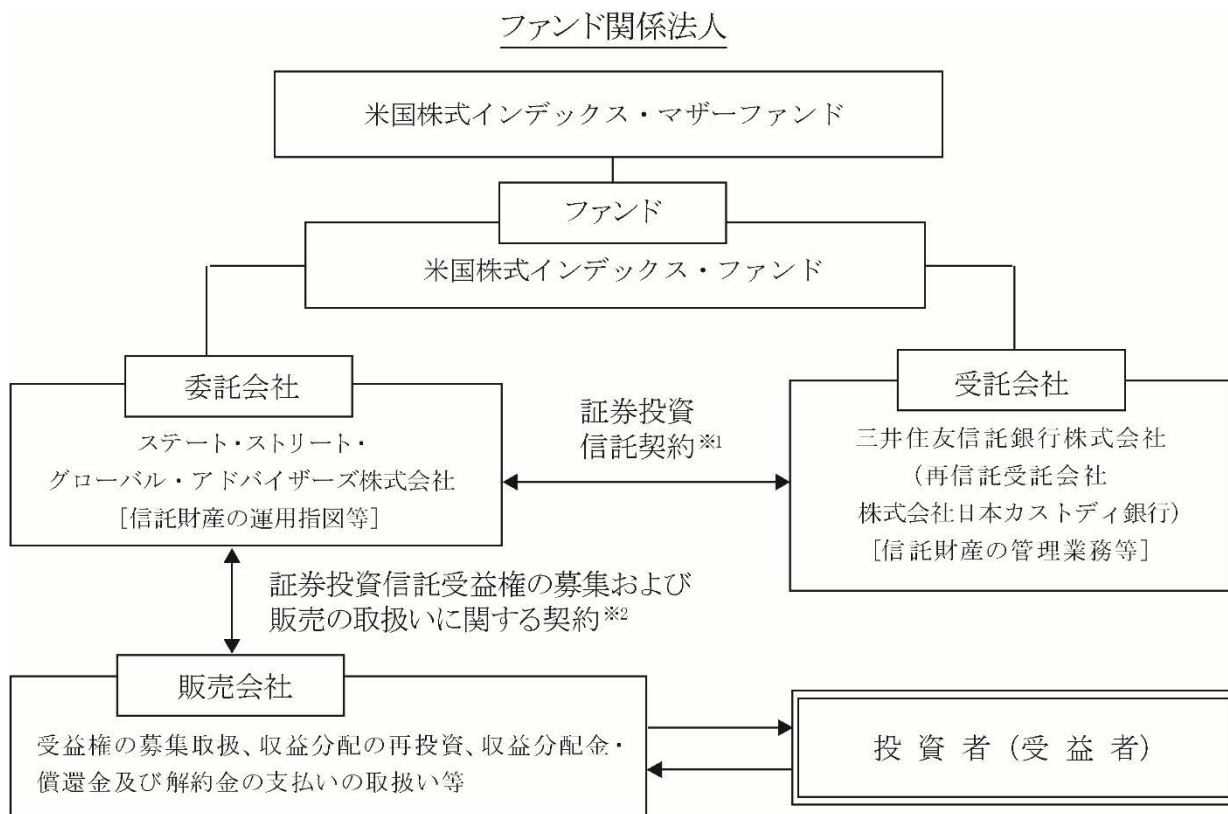
- 2) 三井住友信託銀行株式会社（以下「受託会社」といいます。）

（再信託受託会社：株式会社日本カストディ銀行）

受託会社は、信託財産の管理業務、信託財産の計算等を行います。また、信託事務の一部につき、株式会社日本カストディ銀行と再信託契約を締結し、これを委託することがあります。

- 3) 販売会社

販売会社は、受益権の募集の取扱い、販売、一部解約の実行の請求の受付けならびに収益分配金、一部解約代金および償還金の支払い等を行います。



※1 証券投資信託契約

委託会社、受託会社および受益者に関する事項、委託会社および受託会社としての業務に関する事項、受益権に関する事項ならびに信託の元本および収益の管理ならび運営に関する事項等が定められます。なお、ファンドは、委託会社と受託会社とが証券投資信託契約を締結することにより成立します。証券投資信託契約は、「投資信託及び投資法人に関する法律」に基づき、あらかじめ監督官庁に届け出た信託約款の内容に基づいて締結されます。

※2 証券投資信託受益権の募集および販売に関する契約

販売会社の募集の取扱い、換金の取扱い、償還金の支払いの取扱いに係る事務の内容等が定められます。

③ 委託会社の概況（本書提出日現在）

1) 資本金の額

3億1千万円

2) 沿革

1998年 2 月25日	ステート・ストリート投資顧問株式会社 設立
1998年 3 月31日	投資顧問業の登録
1998年 8 月28日	ステート・ストリート投信投資顧問株式会社に商号変更
1998年 9 月30日	投資一任契約に係る業務の認可
1998年 9 月30日	証券投資信託の委託会社としての認可取得
2007年 9 月30日	金融商品取引業者の登録（登録番号：関東財務局長（金商）第345号）
2008年 7 月 1日	ステート・ストリート・グローバル・アドバイザーズ株式会社に商号変更

3) 大株主の状況

氏名又は名称	住所	所有株式数	所有比率
ステート・ストリート・グローバル・アドバイザーズ・ジャパン・ホールディングス合同会社	東京都港区虎ノ門一丁目23番1号 虎ノ門ヒルズ森タワー	6,200株	100%

2 【投資方針】

(1) 【投資方針】

当ファンドは、マザーファンドへの投資を通じて、実質的に米国の証券取引所上場株式（これに準ずるものを含む）に投資を行い、中長期的にS&P500（配当込み、円換算ベース）の動きに連動した投資成果の獲得を目指して運用を行う事を基本とします。

マザーファンド受益証券を主要投資対象とします。

① S&P500（配当込み、円換算ベース）をベンチマークとします。

※ベンチマークは、投資信託の会計基準に合わせて委託会社が算出したものです。

② マザーファンド受益証券の組入比率は、原則として高位を維持します。

③ 外貨建資産およびマザーファンド受益証券組入れに伴う実質的な組入外貨建資産については、ベンチマークとの連動性を維持することを目的とする場合を除き、原則として為替ヘッジを行いません。

④ 信託財産に属する資産の価格変動および金利変動により生じるリスク（為替相場の変動、市場金利の変動、経済事情の変化その他の要因による利益または損失の増加または減少の生じるおそれをいいます。）を減じるため、ならびに投資の対象とする資産を保有した場合と同様の損益を実現するために限定して、デリバティブ取引（金融商品取引法第2条第20項に規定するものをいい、後記（5）②の3）4）5）に定めるものに限ります。以下同じ。）を行うことができます。

⑤ 信託財産の効率的な運用に資するため、信託財産に属する有価証券の貸付けを行うことができます。

⑥ 信託財産の効率的な運用ならびに運用の安定性を図るため、一部解約に伴う支払資金の手当て（一部解約に伴う支払資金の手当てのために借入れた資金の返済を含みます。）を目的として、または再投資に係る収益分配金の支払資金の手当てを目的として、資金借入れ（コール市場を通じる場合を含みます。）の指図をすることができます。

⑦ 大量の追加設定または解約が発生したとき、市況の急激な変化が予想されるとき、償還の準備に入ったときならびに残存元本が運用に支障をきたす水準となったとき等やむを得ない事情が発生した場合には、上記のような運用が行われない場合や、当ファンドの投資目的が達成されない場合があります。

(2) 【投資対象】

① 投資の対象とする資産の種類

当ファンドにおいて投資の対象とする資産の種類は、次に掲げるものとします。

1. 次に掲げる特定資産（「特定資産」とは、投資信託及び投資法人に関する法律第2条第1項で定めるものをいいます。以下同じ。）

- 1) 有価証券
- 2) デリバティブ取引に係る権利
- 3) 金銭債権
- 4) 約束手形

2. 次に掲げる特定資産以外の資産

- 1) 為替手形

② 投資の対象とする有価証券の指図範囲等

委託会社は、信託金を、主としてステート・ストリート・グローバル・アドバイザーズ株式会社を委託会社とし、三井住友信託銀行株式会社を受託会社として締結された「米国株式インデックス・マザーファンド」（以下「マザーファンド」といいます。）の受益証券（以下「マザーファンド受益証券」といいます。）および次の有価証券（金融商品取引法第2条第2項の規定により有価証券とみなされる同項各号に掲げる権利を除きます。）に投資することを指図します。

- 1) 株券または新株引受権証書
- 2) 国債証券
- 3) 地方債証券
- 4) 特別の法律により法人の発行する債券
- 5) 社債券（新株引受権証券と社債券とが一体となった新株引受権付社債券（以下「分離型新株引受権付社債券」といいます。）の新株引受権証券を除きます。）
- 6) 特定目的会社に係る特定社債券（金融商品取引法第2条第1項第4号で定めるものをいいます。）
- 7) 特別の法律により設立された法人の発行する出資証券（金融商品取引法第2条第1項第6号で定めるものをいいます。）
- 8) 協同組織金融機関に係る優先出資証券（金融商品取引法第2条第1項第7号で定めるものをいいます。）
- 9) 特定目的会社に係る優先出資証券（金融商品取引法第2条第1項第8号で定めるものをいいます。）
- 10) コマーシャル・ペーパー
- 11) 新株引受権証券（分離型新株引受権付社債券の新株引受権証券を含みます。以下同じ。）および新株予約権証券
- 12) 外国または外国の者の発行する証券または証書で、1) から11) までの証券または証書の性質を有するもの
- 13) 投資信託または外国投資信託の受益証券（金融商品取引法第2条第1項第10号で定めるものをいいます。）
- 14) 投資証券もしくは投資法人債券または外国投資証券（金融商品取引法第2条第1項第11号で定めるものをいいます。）
- 15) 外国貸付債権信託受益証券（金融商品取引法第2条第1項第18号で定めるものをいいます。）
- 16) オプションを表示する証券または証書（金融商品取引法第2条第1項第19号で定めるものをいい、有価証券に係るものに限りません。）
- 17) 預託証書（金融商品取引法第2条第1項第20号で定めるものをいいます。）
- 18) 外国法人が発行する譲渡性預金証書
- 19) 貸付債権信託受益権であって金融商品取引法第2条第1項第14号で定める受益証券発行信託の受益証券に表示されるべきもの
- 20) 外国の者に対する権利で19) の有価証券の性質を有するもの
- 21) 指定金銭信託の受益証券（金融商品取引法第2条第1項第14号で定める受益証券発行信託の受益証券に限りません。）
- 22) 抵当証券（金融商品取引法第2条第1項第16号で定めるものをいいます。）

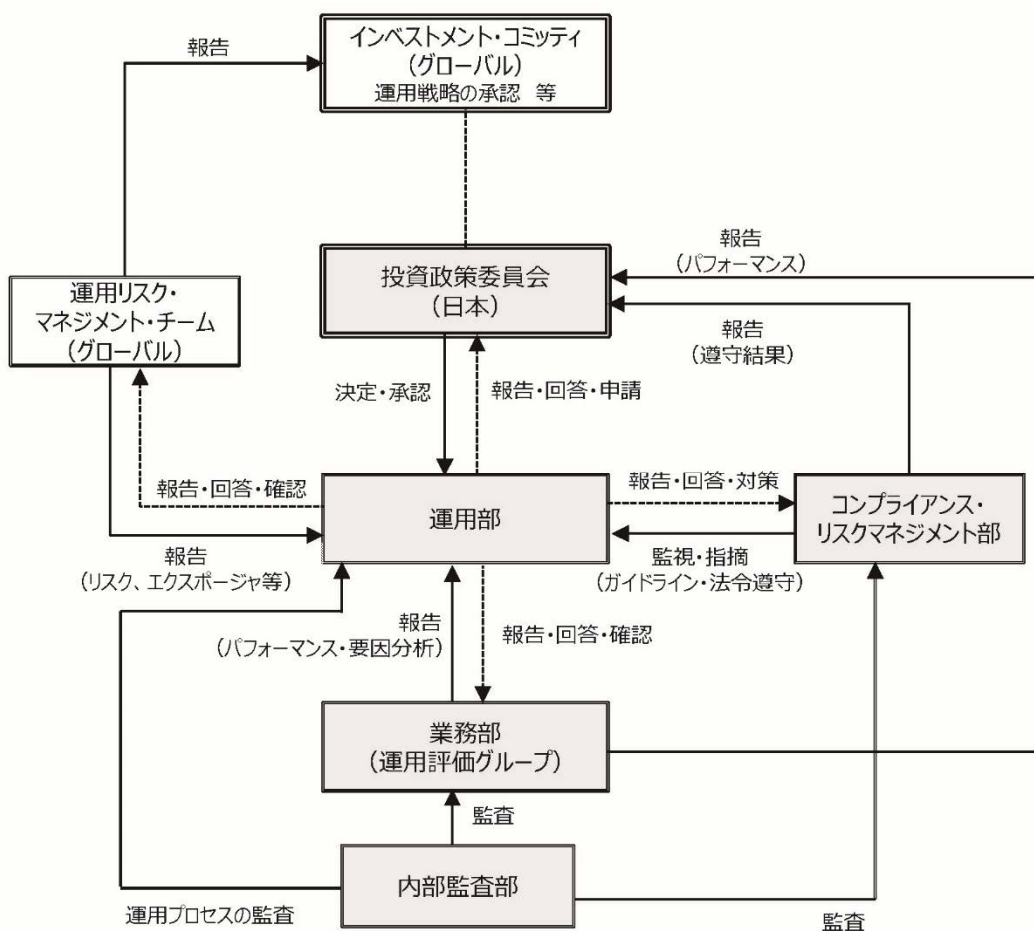
なお、1) の証券または証書、12) および17) の証券または証書のうち1) の証券または証書の性質を有するものを以下「株式」といい、2) から6) までの証券ならびに12) および17) の証券または証書のうち2) から6) までの証券の性質を有するものを以下「公社債」といい、13) の証券および14) の証券を以下「投資信託証券」といいます。

③ 委託会社は、信託金を、上記②に掲げる有価証券のほか、次に掲げる金融商品により運用することを指図することができます。

- 1) 預金
- 2) 指定金銭信託（金融商品取引法第2条第1項第14号に規定する受益証券発行信託を除きます。）
- 3) コール・ローン
- 4) 手形割引市場において売買される手形

- ④ 上記②の規定にかかわらず、当ファンドの設定、解約、償還、投資環境の変動等への対応等、委託会社が運用上必要と認めるときには、委託会社は、信託金を、上記③に掲げる金融商品により運用することの指図ができます。
- ⑤ 委託会社は、信託財産に属する投資信託証券（マザーファンド受益証券および上場投資信託証券（取引所に上場等され、かつ当該取引所において常時売却可能（市場急変等により一時的に流動性が低下している場合を除きます。）な投資信託証券）を除きます。）の時価総額とマザーファンドの信託財産に属する投資信託証券（上場投資信託証券を除きます。以下同じ。）の時価総額のうち信託財産に属するとみなした額との合計額が、信託財産の純資産総額の100分の5を超えることとなる投資の指図をしません。
- ⑥ 上記⑤において信託財産に属するとみなした額とは、信託財産に属するマザーファンド受益証券の時価総額にマザーファンドの信託財産の純資産総額に占める投資信託証券の時価総額の割合を乗じて得た額をいいます。

(3) 【運用体制】



委託会社において、運用部の各ファンド担当者がそのポートフォリオ管理・運用を行っています。運用モデル／プロセスは基本的に、グループ会社、ステート・ストリート・グローバル・アドバイザーズ・トラスト・カンパニー（所在地：アメリカ合衆国マサチューセッツ州ボストン市）を中心とした各運用戦略グループ全体で共通のものを使用し、またモデルの改善、運用パフォーマンス、市場環境に関する情報などについて海外運用拠点と十分なコミュニケーションをとることによって、質の高い運用サービスの提供を目指しています。

ファンド担当者は、いずれも国内外の有価証券市場に精通した経験豊富な投資運用の専門家であり、資産クラス・運用戦略ごとの運用チームに配置されています。また、チーム・アプローチによって運用を行うため、特定の担当者に依存することない安定した運用体制となっています。

運用の報告は、投資政策委員会に対してなされます。投資政策委員会は、チーフ・インベストメント・オフィサー、各運用戦略責任者、業務部の代表等により構成されています。投資政策委員会においては、各ファンドのパフォーマンス、ガイドラインに対する適合性、同一戦略のファンド間でのパフォーマンスの乖離状況等の報告を受けます。

グローバルには、ステート・ストリート・グローバル・アドバイザーズ（SSGA）のグローバル組織である運用リスク・マネジメント・チームが、ポートフォリオの運用リスクモニタリングを定期的に行っています。当チームは運用チームとは独立した組織で、SSGAグローバルのチーフ・リスク・オフィサーに直接報告を行っており、ポートフォリオが顧客のガイドラインや運用戦略に即したリスクをとっているか、また目標リターンに見合ったリスクをとっているか、リスクに対する寄与が意図したエクスポージャーによるものか否か等、運用戦略の中身に実質的にフォーカスしたかたちでモニタリングを行い、その結果は継続的に運用担当チームにフィードバックされています。

当チームが行った戦略代表口座の分析結果は、インベストメント・コミッティ（グローバル）およびグローバルの運用戦略責任者によってレビューされています。

上記運用体制は本書提出日現在のものであり、今後変更となる場合があります。

（４）【分配方針】

毎決算時（原則として3月10日。ただし、該当日が休日の場合は翌営業日。）に、原則として次のとおり収益分配を行う方針です。

① 分配対象額の範囲

経費控除後の利子・配当収入および売買益（評価益を含みます。）等の範囲内とします。

② 分配対象収益についての分配方針

委託会社が基準価額水準、市況動向等を勘案して決定します。ただし、分配対象金額が少額の場合には分配を行わないことがあります。

③ 留保益の運用方針

特に制限を設けず、委託会社の判断に基づき、元本部分と同一の運用を行います。

なお、上記は収益分配方針であり、将来の分配金の支払いおよびその金額について保証するものではありません。

<収益分配金に関する留意事項>

- ・ 分配金は、預貯金の利息とは異なり、投資信託の純資産から支払われますので、分配金が支払われると、その金額相当分、基準価額は下がります。
- ・ 分配金は、計算期間中に発生した収益（経費控除後の配当等収益および評価益を含む売買益）を超えて支払われる場合があります。その場合、当期決算日の基準価額は前期決算日と比べて下落することになります。また、分配金の水準は、必ずしも計算期間におけるファンドの収益率を示すものではありません。
- ・ 投資者のファンドの購入価額によっては、分配金の一部又は全部が、実質的には元本の一部払戻しに相当する場合があります。ファンド購入後の運用状況により、分配金額より基準価額の値上がり小さかった場合も同様です。

（５）【投資制限】

① 信託約款の「運用の基本方針」に定める投資制限

- 1) マザーファンド受益証券の投資割合には制限を設けません。
- 2) 株式（新株引受権証券および新株予約権証券を含みます。）の実質投資割合には制限を設けません。

- 3) 外貨建資産の実質投資割合には制限を設けません。
- 4) 投資信託証券（マザーファンド受益証券および上場投資信託証券を除きます。）の実質投資割合は、信託財産の純資産総額の5%以下とします。
- 5) デリバティブ取引は、後記②の3) 4) 5) の範囲で行います。
- 6) 一般社団法人投資信託協会規則に定める一の者に対する株式等エクスポージャー、債券等エクスポージャーおよびデリバティブ等エクスポージャーの信託財産の純資産総額に対する比率は、原則として、それぞれ100分の10、合計で100分の20を超えないものとし、当該比率を超えることとなった場合には、委託会社は、一般社団法人投資信託協会規則に従い当該比率以内となるよう調整を行うこととします。

② 信託約款上のその他の投資制限

1) 投資する株式等の範囲

委託会社が投資することを指図する株式、新株引受権証券および新株予約権証券は、取引所に上場されている株式の発行会社の発行するもの、または取引所に準ずる市場において取引されている株式の発行会社の発行するもの（上場予定または登録予定の株式、新株引受権証券及び新株予約権証券で目論見書等において上場または登録されることが確認できるものを含みます。）とします。ただし、株主割当または社債権者割当により取得する株式、新株引受権証券および新株予約権証券についてはこの限りではありません。

2) 信用取引の指図範囲

- (a) 委託会社は、信託財産の効率的な運用に資するため、信用取引により株券を売り付けることの指図をすることができます。なお、当該売り付けの決済については、株券の引き渡しまたは買い戻しにより行うことの指図をすることができるものとします。
- (b) 上記(a)の信用取引の指図にあたっては、当該売り付けに係る建玉の時価総額とマザーファンドの信託財産に属する当該売り付けに係る建玉のうち信託財産に属するとみなした額との合計額が信託財産の純資産総額を超えないものとします。
- (c) 信託財産の一部解約等の事由により、上記(b)の売り付けに係る建玉の時価総額が信託財産の純資産総額を超えることとなった場合には、委託会社は速やかに、その超える額に相当する売り付けの一部を決済するための指図をするものとします。
- (d) 上記(b)においてマザーファンドの信託財産に属する当該売り付けに係る建玉のうち信託財産に属するとみなした額とは、信託財産に属するマザーファンド受益証券の時価総額にマザーファンドの信託財産の純資産総額に占める当該売り付けに係る建玉の時価総額の割合を乗じて得た額をいいます。
- (e) 委託会社は、上記(a)の取引を行うにあたり担保の提供あるいは受入れが必要と認めるときは、担保の提供あるいは受入れの指図を行うものとします。

3) 先物取引等の運用指図

- (a) 委託会社は、信託財産に属する資産の価格変動および金利変動により生じるリスク（為替相場の変動、市場金利の変動、経済事情の変化その他の要因による利益または損失の増加または減少の生じるおそれをいいます。以下同じ。）を減じるため、ならびに投資の対象とする資産を保有した場合と同様の損益を実現するために限定して、わが国の取引所における有価証券先物取引（金融商品取引法第28条第8項第3号イに掲げるものをいいます。）、有価証券指数等先物取引（金融商品取引法第28条第8項第3号ロに掲げるものをいいます。）、および有価証券オプション取引（金融商品取引法第28条第8項第3号ハに掲げるものをいいます。）ならびに外国の取引所におけるこれらの取引と類似の取引を行うことの指図をすることができます。なお、選択権取引はオプション取引に含めるものとします（以下同じ。）。

- (b) 委託会社は、信託財産に属する資産の価格変動および金利変動により生じるリスクを減じるため、ならびに投資の対象とする資産を保有した場合と同様の損益を実現するために限定して、わが国の取引所における通貨に係る先物取引およびオプション取引ならびに外国の取引所における通貨に係る先物取引およびオプション取引を行うことの指図をすることができます。
 - (c) 委託会社は、信託財産に属する資産の価格変動および金利変動により生じるリスクを減じるため、ならびに投資の対象とする資産を保有した場合と同様の損益を実現するために限定して、わが国の取引所における金利に係る先物取引およびオプション取引ならびに外国の取引所におけるこれらの取引と類似の取引を行うことの指図をすることができます。
- 4) スワップ取引の運用指図
- (a) 委託会社は、信託財産に属する資産の価格変動および金利変動により生じるリスクを減じるため、異なった通貨、異なった受取り金利または異なった受取り金利とその元本を一定の条件のもとに交換する取引（以下「スワップ取引」といいます。）を行うことの指図をすることができます。
 - (b) スワップ取引の指図にあたっては、当該取引の契約期限が、原則として信託期間を超えないものとします。ただし、当該取引が当該信託期間内で全部解約可能なものについてはこの限りではありません。
 - (c) スワップ取引の指図にあたっては、当該信託財産に係るスワップ取引の想定元本の総額とマザーファンドの信託財産に係るスワップ取引の想定元本の総額のうち当該信託財産に属するとみなした額との合計額（以下「スワップ取引の想定元本の合計額」といいます。）が、信託財産の純資産総額を超えないものとします。なお、信託財産の一部解約等の事由により、上記純資産総額が減少してスワップ取引の想定元本の合計額が信託財産の純資産総額を超えることとなった場合には、委託会社は速やかに、その超える額に相当するスワップ取引の一部解約を指図するものとします。
 - (d) 上記(c)においてマザーファンドの信託財産に係るスワップ取引の想定元本の総額のうち信託財産に属するとみなした額とは、マザーファンドの信託財産に係るスワップ取引の想定元本の総額にマザーファンドの信託財産の純資産総額に占める信託財産に属するマザーファンド受益証券の時価総額の割合を乗じて得た額をいいます。
 - (e) スワップ取引の評価は、当該取引契約の相手方が市場実勢金利等をもとに算定した価額で評価するものとします。
 - (f) 委託会社は、スワップ取引を行うにあたり担保の提供あるいは受入れが必要と認めたときは、担保の提供あるいは受入れの指図を行うものとします。
- 5) 金利先渡取引および為替先渡取引の運用指図
- (a) 委託会社は、信託財産に属する資産の価格変動および金利変動により生じるリスクを減じるため、金利先渡取引および為替先渡取引を行うことの指図をすることができます。
 - (b) 金利先渡取引および為替先渡取引の指図にあたっては、当該取引の決済日が、原則として信託期間を超えないものとします。ただし、当該取引が当該信託期間内で全部解約が可能なものについてはこの限りではありません。
 - (c) 金利先渡取引および為替先渡取引の評価は、当該取引契約の相手方が市場実勢金利等をもとに算定した価額で評価するものとします。
 - (d) 委託会社は、金利先渡取引および為替先渡取引を行うにあたり担保の提供あるいは受入れが必要と認めたときは、担保の提供あるいは受入れの指図を行うものとします。
- 6) 有価証券の貸付の指図および範囲
- (a) 委託会社は、信託財産の効率的な運用に資するため、信託財産に属する有価証券を貸付けることの指図をすることができます。

- (b) 委託会社は、有価証券の貸付にあたって必要と認めたときは、担保の受入れの指図を行うものとします。
- 7) 公社債の空売りの指図範囲
- (a) 委託会社は、信託財産の効率的な運用に資するため、信託財産の計算においてする信託財産に属さない公社債を売り付けることの指図をすることができます。なお、当該売り付けの決済については、公社債（信託財産により借り入れた公社債を含みます。）の引渡しまたは買戻しにより行うことの指図をすることができるものとします。
- (b) 上記(a)の売り付けの指図にあたっては、当該売り付けに係る公社債の時価総額が信託財産の純資産総額の範囲内とします。
- (c) 信託財産の一部解約等の事由により、上記(b)の売り付けに係る公社債の時価総額が信託財産の純資産総額を超えることとなった場合には、委託会社は速やかに、その超える額に相当する売り付けの一部を決済するための指図をするものとします。
- 8) 公社債の借入れ
- (a) 委託会社は、信託財産の効率的な運用に資するため、公社債の借入れの指図をすることができます。なお、当該公社債の借入れを行うにあたり担保の提供が必要と認めたときは、担保の提供の指図を行うものとします。
- (b) 上記(a)の指図にあたっては、当該借入れに係る公社債の時価総額が信託財産の純資産総額の範囲内とします。
- (c) 信託財産の一部解約等の事由により、上記(b)の借入れに係る公社債の時価総額が信託財産の純資産総額を超えることとなった場合には、委託会社は速やかに、その超える額に相当する借り入れた公社債の一部を返還するための指図をするものとします。
- (d) 上記(a)の借入れに係る品借料は信託財産中から支弁します。
- 9) 特別の場合の外貨建有価証券への投資制限
- 外貨建有価証券への投資については、わが国の国際収支上の理由等により特に必要と認められる場合には、制約されることがあります。
- 10) 外国為替予約取引の指図および範囲
- (a) 委託会社は、信託財産の効率的な運用に資するため、ならびに信託財産に属する外貨建資産の額とマザーファンドの信託財産に属する外貨建資産のうち信託財産に属するとみなした額との合計額についての為替変動リスクを回避するため、もしくはベンチマークとの連動性を維持するため、外国為替の売買の予約取引の指図をすることができます。
- (b) 上記(a)の予約取引の指図は、原則として信託財産に係る為替の買予約の合計額と売予約の合計額との差額につき円換算した額が、信託財産の純資産総額を超えないものとします。ただし、信託財産に属する外貨建資産の額とマザーファンドの信託財産に属する外貨建資産のうち信託財産に属するとみなした額との合計額の為替変動リスクを回避するため、もしくはベンチマークとの連動性を維持するための当該予約取引の指図については、この限りではありません。
- (c) 上記(b)の限度額を超えることとなった場合には、委託会社は所定の期間内にその超える額に相当する為替予約の一部を解消するための外国為替の売買の予約取引の指図をするものとします。
- (d) 上記(a)および(b)において信託財産に属するとみなした額とは、信託財産に属するマザーファンド受益証券の時価総額にマザーファンドの信託財産の純資産総額に占める外貨建資産の時価総額の割合を乗じて得た額をいいます。
- 11) デリバティブ取引等にかかる投資制限
- 委託会社は、デリバティブ取引等について、一般社団法人投資信託協会規則に定める合理的方法により算出した額が、信託財産の純資産総額を超えることとなる投資の指図をしません。

③ 法令に基づく投資制限

1) 同一法人の発行する株式への投資制限（投資信託及び投資法人に関する法律第9条）

委託会社は、同一の法人の発行する株式を、その運用の指図を行うすべての委託者指図型投資信託につき、信託財産として有する当該株式にかかる議決権の総数（株主総会において決議をすることができる事項の全部につき議決権を行使することができない株式についての議決権を除き、会社法第879条第3項の規定により議決権を有するものとみなされる株式についての議決権を含みます。）が、当該株式にかかる議決権の総数に100分の50を乗じて得た数を超えることとなる場合においては、信託財産をもって当該株式を取得することを受託会社に指図することが禁じられています。

2) デリバティブ取引にかかる投資制限（金融商品取引業等に関する内閣府令第130条第1項第8号）

委託会社は、信託財産に関し、金利、通貨の価格、金融商品市場における相場その他の指標にかかる変動その他の理由により発生し得る危険に対応する額としてあらかじめ委託会社が定めた合理的な方法により算出した額が当該信託財産の純資産額を超えることとなる場合において、デリバティブ取引（新株予約権証券またはオプションを表示する証券もしくは証書にかかる取引および選択権付債券売買を含みます。）を行い、または継続することを受託会社に指図しないものとします。

（参考）「米国株式インデックス・マザーファンド」の概要

当ファンドが主たる投資対象とする「米国株式インデックス・マザーファンド」の概要は、以下の通りです。

(1) 投資方針

この投資信託は、主として米国の証券取引所上場株式（これに準ずるものをみます。）を主要投資対象とし、S&P500（配当込み、円換算ベース）に連動する投資成果を目指して運用を行う事を基本とします。

主として米国の証券取引所上場株式（これに準ずるものを含みます。）を主要投資対象とします。

- ① S&P500（配当込み、円換算ベース）をベンチマークとし、そのベンチマークに連動した投資成果をめざして運用を行います。
- ② 株式の組入率は、原則として高位を維持します。
- ③ 外貨建資産については、原則として為替ヘッジを行いません。
- ④ 信託財産に属する資産の価格変動および金利変動により生じるリスク（為替相場の変動、市場金利の変動、経済事情の変化その他の要因による利益または損失の増加または減少の生じるおそれをいいます。）を減じるため、ならびに投資の対象とする資産を保有した場合と同様の損益を実現するために限定して、国内において行われる有価証券先物取引、有価証券指数等先物取引、有価証券オプション取引、通貨に係る先物取引、金利に係る先物取引および金利に係るオプション取引ならびに外国の市場における有価証券先物取引、有価証券指数等先物取引、有価証券オプション取引、通貨に係る先物取引、通貨に係るオプション取引、金利に係る先物取引および金利に係るオプション取引と類似の取引（以下「有価証券先物取引等」といいます。）を行うことができます。
- ⑤ 信託財産に属する資産の価格変動および金利変動により生じるリスクを減じるため、異なった通貨、異なった受取り金利または異なった受取り金利とその元本を一定の条件のもとに交換する取引（以下「スワップ取引」といいます。）ならびに金利先渡取引および為替先渡取引を行うことができます。

- ⑥ 信託財産の効率的な運用に資するため、信託財産に属する有価証券の貸付けを行うことができます。
- ⑦ 大量の追加設定または解約が発生したとき、市況の急激な変化が予想されるとき、償還の準備に入ったときならびに残存元本が運用に支障をきたす水準となったとき等やむを得ない事情が発生した場合には、上記のような運用が行われない場合や、当ファンドの投資目的が達成されない場合があります。

(2) 投資対象

① 投資の対象とする資産の種類

この信託において投資の対象とする資産の種類は、次に掲げるものとします。

- 1) 次に掲げる特定資産（「特定資産」とは、投資信託及び投資法人に関する法律第2条第1項で定めるものをいいます。以下同じ。）
 - (a) 有価証券
 - (b) デリバティブ取引に係る権利（金融商品取引法第2条第20項に規定するものをいい、信託約款第18条、第19条および第20条に定めるものに限ります。）
 - (c) 金銭債権
 - (d) 約束手形
- 2) 次に掲げる特定資産以外の資産
 - (a) 為替手形

② 投資の対象とする有価証券の指図範囲等

委託会社は、信託金を、主として次の有価証券（金融商品取引法第2条第2項の規定により有価証券とみなされる同項各号に掲げる権利を除きます。）に投資することを指図します。

- 1) 株券または新株引受権証券
- 2) 国債証券
- 3) 地方債証券
- 4) 特別の法律により法人の発行する債券
- 5) 社債券（新株引受権証券と社債券とが一体となった新株引受権付社債券（以下「分離型新株引受権付社債券」といいます。）の新株引受権証券を除きます。）
- 6) 特定目的会社に係る特定社債券（金融商品取引法第2条第1項第4号で定めるものをいいます。）
- 7) 特別の法律により設立された法人の発行する出資証券（金融商品取引法第2条第1項第6号で定めるものをいいます。）
- 8) 協同組織金融機関に係る優先出資証券（金融商品取引法第2条第1項第7号で定めるものをいいます。）
- 9) 特定目的会社に係る優先出資証券（金融商品取引法第2条第1項第8号で定めるものをいいます。）
- 10) コマーシャル・ペーパー
- 11) 新株引受権証券（分離型新株引受権付社債券の新株引受権証券を含みます。以下同じ。）および新株予約権証券
- 12) 外国または外国の者の発行する証券または証書で、前号までの証券または証書の性質を有するもの
- 13) 投資信託または外国投資信託の受益証券（金融商品取引法第2条第1項第10号で定めるものをいいます。）
- 14) 投資証券もしくは投資法人債券または外国投資証券（金融商品取引法第2条第1項第11号で定めるものをいいます。）

- 15) 外国貸付債権信託受益証券（金融商品取引法第2条第1項第18号で定めるものをいいます。）
- 16) オプションを表示する証券または証書（金融商品取引法第2条第1項第19号で定めるものをいい、有価証券に係るものに限ります。）
- 17) 預託証書（金融商品取引法第2条第1項第20号で定めるものをいいます。）
- 18) 外国法人が発行する譲渡性預金証書
- 19) 貸付債権信託受益権であって金融商品取引法第2条第1項第14号で定める受益証券発行信託の受益証券に表示されるべきもの
- 20) 外国の者に対する権利で前号の有価証券の性質を有するもの
- 21) 指定金銭信託の受益証券（金融商品取引法第2条第1項第14号で定める受益証券発行信託の受益証券に限ります。）
- 22) 抵当証券（金融商品取引法第2条第1項第16号で定めるものをいいます。）

なお、1) の証券または証書、12) および17) の証券または証書のうち1) の証券または証書の性質を有するものを以下「株式」といい、2) から6) までの証券ならびに12) および17) の証券または証書のうち2) から6) までの証券の性質を有するものを以下「公社債」といい、13) および14) の証券を以下「投資信託証券」といいます。

- ③ 委託会社は、信託金を、上記②に掲げる有価証券のほか、次に掲げる金融商品により運用することを指図することができます。
 - 1) 預金
 - 2) 指定金銭信託（金融商品取引法第2条第1項第14号に規定する受益証券発行信託を除きます。）
 - 3) コール・ローン
 - 4) 手形割引市場において売買される手形
- ④ 上記②の規定にかかわらず、この信託の設定、解約、償還、投資環境の変動等への対応等、委託会社が運用上必要と認めるときは、委託会社は、信託金を、上記③に掲げる金融商品により運用することの指図ができます。
- ⑤ 委託会社は、信託財産に属する投資信託証券（上場投資信託証券（取引所に上場等され、かつ当該取引所において常時売却可能（市場急変等により一時的に流動性が低下している場合を除きます。）な投資信託証券）を除きます。）の時価総額が、信託財産の純資産総額の100分の5を超えることとなる投資の指図をしません。
- ⑥ 委託会社は、取得時において信託財産に属する新株引受権証券および新株予約権証券の時価総額が、信託財産の純資産総額の100分の10を超えることとなる投資の指図をしません。

(3) 主な投資制限

- ① 株式への投資割合には制限を設けません。
- ② 外貨建資産への投資割合には制限を設けません。
- ③ 投資信託証券（上場投資信託証券を除きます。）への投資割合は、信託財産の純資産総額の5%以下とします。
- ④ 新株引受権証券および新株予約権証券への投資割合は、信託財産の純資産総額の10%以下とします。
- ⑤ デリバティブ取引は、信託約款第18条、第19条および第20条の範囲で行います。
- ⑥ 一般社団法人投資信託協会規則に定める一の者に対する株式等エクスポージャー、債券等エクスポージャーおよびデリバティブ等エクスポージャーの信託財産の純資産総額に対する比率は、原則として、それぞれ100分の10、合計で100分の20を超えないものとし、当該比率を超えることとなった場合には、委託会社は、一般社団法人投資信託協会規則に従い当該比率以内となるよう調整を行うこととします。

⑦ デリバティブ取引等にかかる投資制限

委託会社は、デリバティブ取引等について、一般社団法人投資信託協会規則に定める合理的な方法により算出した額が、信託財産の純資産総額を超えることとなる投資の指図をしません。

3 【投資リスク】

(1) ファンドのリスク特性

当ファンドは、主にマザーファンド受益証券への投資を通じて、実質的に米国の株式に投資を行いますが、主として以下に掲げる要因等により基準価額が大きく変動する場合があります、その運用成果（損益）はすべて投資者の皆さまに帰属します。

したがって、投資者の皆さまの投資元本は保証されているものではなく、基準価額の下落により、損失を被り、投資元本を割り込むことがあります。

なお、投資信託は預貯金とは異なります。

当ファンドの主なリスクおよび留意点は以下のとおりですが、当ファンドのリスクおよび留意点を完全に網羅しておりませんのでご注意ください。また、ファンドのリスクは以下に限定されるものではありません。

① 株価変動リスク

株式の価格は、一般に個々の企業の活動および業績、経営方針、ならびに法令順守の状況等に反応して変動するほか、投資対象国の経済情勢および景気見通し、ならびに金利変動、為替相場およびそれらの見通し等にも反応して変動します。したがって、マザーファンドに組み入れられる株式の価格は短期的または長期的に下落する可能性があります。

② 信用リスク

当ファンドは、米国の株式を実質的な投資対象としていることから、株式の発行者の経営・財務状況の変化およびそれらに関する外部評価の変化等により損失を被ることがあります。したがって、このような状態が生じた場合には、当ファンドが実質的に保有する株式の価格が下落し、基準価額が下落する要因となります。

なお、当ファンドの資産をコール・ローン、譲渡性預金等の短期金融商品で運用する場合（マザーファンドへの投資を通じて実質的に運用する場合を含む）にも、債務不履行などにより損失が発生することがあります。運用資産の規模等によっては、当ファンドの基準価額が大きく変動する可能性があります。また、金融商品取引の相手方や受託者の決済不履行または債務不履行等により損失を被ることがあります。

③ 為替変動リスク

当ファンドの実質的な投資対象である米国の株式は外貨建資産であるため、当ファンドの基準価額は為替変動の影響を受けます。一般に、主な為替相場の変動要因としては、金利変動、中央銀行等による政策金利の変更または為替介入、政治的要因等があります。

④ 流動性リスク

投資対象となる有価証券の市場規模や取引量が少ない状況や解約資金を手当てするために実質的に保有する有価証券を大量に売却しなければならない状況においては、有価証券の取得、売却時の売買価格は取引量の大きさに影響を受け、市場実勢から期待できる価格どおりに取引できないリスク、評価価格どおりに売却できないリスク、あるいは価格の高低に関わらず取引量が限られてしまうリスクがあり、その結果、不測の損失を被るリスクがあります。

また、解約資金の手当てが間に合わず、売却した有価証券等の売却代金回収までの期間、一時的に当ファンドで資金借入を行うことによって解約金の支払いに対応する場合があります、その場合の借入金利は当ファンドが負担することになります。

⑤ 投資対象国への投資リスク

当ファンドが実質的に保有する有価証券の発行国（投資対象国）における政治不安や社会不安、あるいは他国との外交関係の悪化などの要因により、投資成果に大きく影響することがあります。また、投資対象国の政府当局による、海外からの投資規制や課徴的な税制、海外からの送付金規制などの様々な規制の導入や政策変更等により、投資対象国の有価証券への投資に悪影響が及ぶ可能性があります。

⑥ デリバティブ取引のリスク

先物・スワップ取引等のデリバティブ取引を用いた投資手法は、価格変動および金利変動により生じるリスク（為替相場の変動、市場金利の変動、経済事情の変化その他の要因による利益又は損失の増加又は減少の生じるおそれをいう。）を減じるため、ならびに投資の対象とする資産を保有した場合と同様の損益を実現するために限定して用いられますが、デリバティブ取引は必ず用いられるわけではなく、また用いられたとしても本来の目的を達成できる保証はありません。

⑦ パッシブ運用のリスク

当ファンドが主要投資対象とするマザーファンドはパッシブ運用を採用しています。パッシブ運用とは、ベンチマークとするインデックスと連動する投資成果を目指す運用手法であり、ファンド・マネージャーが経済情勢、市場分析等に基づき個別銘柄の売買を行うことによりインデックスを上回る投資成果を目指すアクティブ運用とは異なります。

マザーファンドは、投資成果をインデックスにできるだけ連動させるため、原則としてポートフォリオにおける時価構成をインデックスにおける銘柄別時価構成比に近づけるように投資対象銘柄の売買を行います。ただし、インデックス採用銘柄の変更や資本異動等によりポートフォリオの調整が行われる場合等、個別銘柄の売買等にあたりマーケット・インパクトを受ける可能性があるため、基準価額の変動率がインデックスの変動率に一致せず、ファンドの投資成果がインデックスの投資成果に連動しない場合があります。また、インデックス採用銘柄の売買停止等の理由により当該銘柄に投資できない場合、インデックスの投資成果に連動させるため、インデックス採用銘柄以外の銘柄に投資する場合があります。

⑧ ファミリーファンド方式のリスク

当ファンドはファミリーファンド方式で運用を行います。そのため、当ファンドが主要投資対象とするマザーファンドを投資対象とする他のファンド（ベビーファンド）に追加設定・解約等に伴う資金変動等があり、その結果、当該マザーファンドにおいて有価証券の売買等が行われた場合等には、その売買による組入有価証券等の価格の変化や売買手数料等の負担がマザーファンドの基準価額に影響を及ぼすことがあり、これにより、当ファンドの基準価額に影響を及ぼす場合があります。

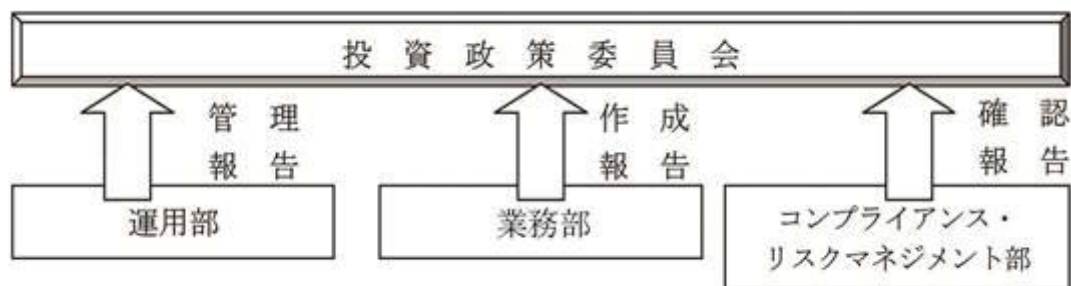
(2) その他の留意点

当ファンドのお取引に関しては、金融商品取引法第37条の6の規定（いわゆるクーリング・オフ）の適用はありません。

当ファンドは、大量の解約が発生し短期間で解約資金を手当てする必要が生じた場合や主たる取引市場において市場環境が急変した場合等に、一時的に組入資産の流動性が低下し、市場実勢から期待できる価格で取引できないリスク、取引量が限られてしまうリスクがあります。

これにより、基準価額にマイナスの影響を及ぼす可能性や、換金の申込みの受け付けが中止となる可能性、換金代金のお支払が遅延する可能性があります。

(3) リスク管理体制



運用部に属するポートフォリオ・マネージャーは信託約款に定める運用方針に加え、内部ガイドラインを作成し、徹底したリスク管理と厳格なポートフォリオ管理を行います。

業務部の運用評価グループは、毎月パフォーマンス分析レポートを作成し、月次収益率と対ベンチマーク超過リターンの算出と要因分析を行います。

コンプライアンス・リスクマネジメント部では、全ファンドにおける運用ガイドライン遵守状況を運用部から離れた立場で確認しております。

投資政策委員会において投資行動やパフォーマンスに関する運用の報告内容を確認するとともに、毎月末の運用ガイドライン遵守状況等の確認をします。

委託会社では、流動性リスク管理に関する規程を定め、ファンドの組入資産の流動性リスクのモニタリングなどを実施するとともに、緊急時対応策の策定・検証などを行います。

取締役会等は、流動性リスク管理の適切な実施の確保や流動性リスク管理態勢について、監督します。

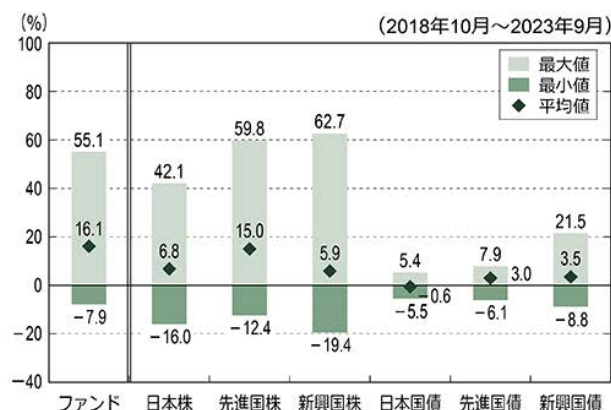
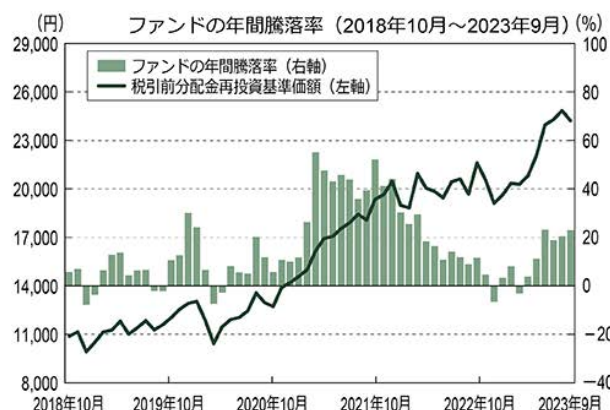
上記リスクに対する管理体制は本書提出日現在のものであり、今後変更となる場合があります。

＜参考情報＞代表的な資産クラスと騰落率の比較等

投資リスクに関する参考情報として、ファンドのリスクの定量的な把握・比較を目的に下記のグラフを作成しています。

＜ファンドの年間騰落率および分配金再投資基準価額の推移＞

＜ファンドと他の代表的な資産クラスとの騰落率の比較＞



- ・上記の左グラフは、各月末におけるファンドの年間騰落率および分配金再投資基準価額の推移を表示したものです。
 - ・分配金再投資基準価額は、税引前の分配金を分配時に再投資したものとみなして計算していますので、実際の基準価額とは異なる場合があります。
 - ・年間騰落率とは、各月末における直近1年間の騰落率をいいます。
 - ・ファンドの年間騰落率は、税引前の分配金を分配時に再投資したものとみなして計算した年間騰落率が記載されていますので、実際の基準価額に基づいて計算した年間騰落率とは異なる場合があります。
 - ・上記の右グラフは、ファンドと代表的な資産クラスについて、上記記載の5年間の年間騰落率の平均値・最大値・最小値を表示しています。
 - ・代表的な資産クラスの全てが当ファンドの投資対象とは限りません。また、海外の指数は、為替ヘッジなしによる投資を想定して円換算しています。
- ※上記のグラフは過去の実績であり、将来の投資成果を保証するものではありません。

■「代表的な資産クラスとの騰落率の比較」に用いた指数

日本株: TOPIX (東証株価指数、配当込み)

TOPIX (東証株価指数、配当込み) は、日本の株式市場を広範に網羅するとともに、投資対象としての機能性を有するマーケット・ベンチマークで、配当を考慮したものです。なお、TOPIXに関する著作権、知的財産権その他一切の権利は株式会社JPX総研または株式会社JPX総研の関連会社に帰属します。

先進国株: MSCIコクサイ・インデックス (配当込み、円換算ベース)

MSCIコクサイ・インデックス (配当込み、円換算ベース) は、MSCI Inc.が開発した、日本を除く世界の先進国の株式を対象として算出した指数で、配当を考慮したものです。なお、同指数に関する著作権、知的財産権その他一切の権利は、MSCI Inc.に帰属します。

新興国株: MSCIエマージング・マーケット・インデックス (配当込み、円換算ベース)

MSCIエマージング・マーケット・インデックス (配当込み、円換算ベース) は、MSCI Inc.が開発した、世界の新興国の株式を対象として算出した指数で、配当を考慮したものです。なお、同指数に関する著作権、知的財産権その他一切の権利は、MSCI Inc.に帰属します。

日本国債: NOMURA-BPI国債

NOMURA-BPI国債は、野村フィデューシャリー・リサーチ&コンサルティング株式会社が発表している日本の国債市場の動向を的確に表すために開発された投資収益指数です。なお、同指数に関する著作権、商標権、知的財産権その他一切の権利は、野村フィデューシャリー・リサーチ&コンサルティング株式会社に帰属します。

先進国債: FTSE世界国債インデックス (除く日本、円換算ベース)

FTSE世界国債インデックス (除く日本、円換算ベース) は、FTSE Fixed Income LLCにより運営され、世界主要国の国債の総合収益率を各市場の時価総額で加重平均した債券インデックスです。同指数はFTSE Fixed Income LLCの知的財産であり、指数に関するすべての権利はFTSE Fixed Income LLCが有しています。

新興国債: JPモルガンGBI-EMグローバル・ディバースファイド (円換算ベース)

JPモルガンGBI-EMグローバル・ディバースファイド (円換算ベース) は、J.P.Morgan Securities LLCが算出、公表している、新興国が発行する現地通貨建て国債を対象とした指数です。なお、同指数に関する著作権、知的財産権その他一切の権利は、J.P.Morgan Securities LLCに帰属します。

4 【手数料等及び税金】

(1) 【申込手数料】

- ① 申込手数料（購入時手数料）は、取得申込受付日（購入申込受付日）の翌営業日の基準価額に2.2%（税抜2.0%）の率を乗じて得た額を上限として販売会社が個別に定める額とします。ただし、つみたてNISAにて購入する場合は、購入時手数料はありません。つみたてNISAは2018年1月1日以降の非課税累積投資契約にかかる非課税措置です。

※購入時手数料は販売会社によるファンドの募集・販売の事務等の対価です。

- ② 「自動けいぞく投資コース」を選択した受益者が収益分配金を再投資する場合の購入時手数料は、無手数料とします。

(2) 【換金（解約）手数料】

換金手数料はありません。

(3) 【信託報酬等】

信託報酬の総額は、日々のファンドの純資産総額に年率0.495%（税抜0.45%）の信託報酬率を乗じて得た額とします。

ファンドの信託報酬（信託報酬に係る消費税等相当額を含みます。）は、日々計上され、毎計算期間の最初の6ヶ月終了日および毎計算期末（当日が休業日の場合は翌営業日とします。）または信託終了のときに信託財産中から支払います。

<信託報酬率の配分（税抜）>

支払先	信託報酬率（年率）	役務の内容
委託会社	0.20%	委託した資金の運用、受託会社への指図、基準価額の算出、法定書面等の作成等の対価
販売会社	0.22%	交付運用報告書等各种書類の送付、口座内でのファンドの管理、購入後の情報提供等の対価
受託会社	0.03%	運用財産の管理、委託会社からの指図の実行の対価

※消費税等相当額は、消費税および地方消費税に相当する金額です。

(4) 【その他の手数料等】

- ① 信託財産に関する租税、信託事務の処理に要する諸費用および受託会社の立て替えた立替金の利息（以下「諸経費」といいます。）は、受益者の負担とし、信託財産中から支弁します。
- ② 信託財産に係る監査費用および当該監査費用に係る消費税等に相当する金額は、毎計算期間の最初の6ヶ月終了日および毎計算期末（ただし、当日が休業日の場合は翌営業日とします。）または信託終了のとき信託財産中から支弁します。
- ③ 上記①に定める信託事務の処理等に要する諸費用は、マザーファンドに関連して生じた諸費用のうちマザーファンドにおいて負担せずかつ委託会社の合理的判断によりこの信託に関連して生じたと認めるものを含みます。
- ④ ファンドの組入れ有価証券の売買の際に発生する売買委託手数料等は、信託財産が負担します。この他に、売買委託手数料に対する消費税等相当額および先物取引、オプション取引等に要する費用についても信託財産が負担します。
- 信託財産において資金借入れを行った場合、当該借入金の利息は、信託財産中より支弁します。

上記のほか、信託約款の規定に基づく運用指図等により生じた費用をご負担いただく場合があります。

その他の手数料等は、運用状況等により変動するものであり、事前に料率、上限額等を表示することはできません。

※上記(1)～(4)の当該手数料等の合計額については、投資者の皆さまがファンドを保有される期間等に応じて異なりますので、表示することはできません。

(5) 【課税上の取扱い】

課税上は株式投資信託として取り扱われ、日本の居住者（法人を含みます。）である受益者については、以下のような取扱いとなります。なお、税制が改正された場合には、その内容が変更されることがあります。

■個人、法人別の課税について■

◆個人の投資者に対する課税

<収益分配金に対する課税>

分配金のうち課税扱いとなる普通分配金については、20.315%（所得税15.315%および地方税5%）の税率による源泉徴収が行われます。

なお、確定申告により、申告分離課税もしくは総合課税（配当控除は適用されません。）のいずれかを選択することもできます。

<換金（解約）時および償還時の差益（譲渡益）に対する課税>

換金（解約）時および償還時の差益（譲渡益）については、申告分離課税により20.315%（所得税15.315%および地方税5%）の税率が適用されます。ただし、特定口座（源泉徴収選択口座）の利用も可能です。

換金（解約）時および償還時の差損（譲渡損失）については、確定申告等により、上場株式等の譲渡益、上場株式等の配当等および特定公社債等の利子所得（申告分離課税を選択した場合に限りま）との損益通算が可能です。また、換金（解約）時および償還時の差益（譲渡益）、普通分配金および特定公社債等の利子所得（申告分離課税を選択した場合に限りま）については、上場株式等の譲渡損失と損益通算が可能です。

※税法が改正された場合等には、税率等が変更される場合があります。

※少額投資非課税制度「愛称：NISA（ニーサ）」をご利用の場合

少額投資非課税制度「NISA（ニーサ）」は、少額上場株式等に関する非課税制度です。

NISAをご利用の場合、毎年、一定額の範囲で新たに購入した公募株式投資信託などから生じる配当所得及び譲渡所得が一定期間非課税となりますが、2024年1月1日以降は、一定の額を上限として、毎年、一定額の範囲で新たに購入した公募株式投資信託などから生じる配当所得及び譲渡所得が無期限で非課税となります。

ご利用になれるのは、販売会社で非課税口座を開設するなど、一定の条件に該当する方が対象となります。

また、2024年1月1日以降は、税法上の要件を満たした商品を購入した場合に限り、非課税の適用を受けることができます。詳しくは、販売会社にお問い合わせください。

◆法人の投資者に対する課税

分配金のうち課税扱いとなる普通分配金ならびに換金（解約）時および償還時の個別元本超過額については、15.315%（所得税15.315%）の税率で源泉徴収*が行われます。なお、地方税の源泉徴収はありません。

※源泉税は所有期間に応じて法人税額から控除

<注1>個別元本について

- ① 投資者ごとの信託時の受益権の価額等が当該投資者の元本（個別元本）にあたります。
- ② 投資者が同一ファンドの受益権を複数回取得した場合、個別元本は、当該投資者が追加信託を行うつど当該投資者の受益権口数で加重平均することにより算出されます。
ただし、個別元本は、複数支店で同一ファンドをお申込みの場合などにより把握方法が異なる場合がありますので、販売会社にお問い合わせください。
- ③ 投資者が元本払戻金（特別分配金）を受取った場合、収益分配金発生時にその個別元本から当該元本払戻金（特別分配金）を控除した額が、その後の当該投資者の個別元本となります。

<注2>収益分配金の課税について

- ① 追加型株式投資信託の収益分配金には、課税扱いとなる「普通分配金」と、非課税扱いとなる「元本払戻金（特別分配金）」（投資者ごとの元本の一部払戻しに相当する部分）の区分があります。
- ② 投資者が収益分配金を受取る際、イ．当該収益分配金落ち後の基準価額が当該投資者の個別元本と同額の場合または当該投資者の個別元本を上回っている場合には、当該収益分配金の全額が普通分配金となり、ロ．当該収益分配金落ち後の基準価額が当該投資者の個別元本を下回っている場合には、その下回る部分の額が元本払戻金（特別分配金）となり、当該収益分配金から当該元本払戻金（特別分配金）を控除した額が普通分配金となります。

※外国税額控除の適用となった場合には、分配時の税金が上記と異なる場合があります。

※上記は、2023年9月末現在のもので、税法が改正された場合等には、上記の内容が変更になることがあります。

※税金の取扱いの詳細については、税務専門家等にご確認されることをお勧めします。

5 【運用状況】

(1) 【投資状況】

(2023年9月29日現在)

種類	国／地域名	時価合計 (円)	投資比率 (%)
親投資信託受益証券	日本	69,596,101,291	100.00
コール・ローン、その他資産 (負債控除後)		2,604,345	0.00
純資産総額		69,598,705,636	100.00

(注) 投資比率は、純資産総額に対する当該資産の時価合計の比率です。

<参考情報>

親投資信託受益証券 (米国株式インデックス・マザーファンド)

(2023年9月29日現在)

種類	国／地域名	時価合計 (円)	投資比率 (%)
株式	アメリカ	74,306,281,968	93.60
投資証券	アメリカ	1,679,605,870	2.12
コール・ローン、その他資産 (負債控除後)		3,400,780,878	4.28
純資産総額		79,386,668,716	100.00

(注) 投資比率は、純資産総額に対する当該資産の時価合計の比率です。

(2) 【投資資産】

① 【投資有価証券の主要銘柄】

(2023年9月29日現在)

順位	国/ 地域名	種類	銘柄名	業種	数量 (口)	簿価 単価 (円)	簿価金額 (円)	評価 単価 (円)	評価金額 (円)	投資 比率 (%)
1	日本	親投資信託 受益証券	米国株式インデック ス・マザーファンド	—	13,222,902,227	4.4064	58,266,714,872	5.2633	69,596,101,291	100.00

(注1) 投資有価証券は1銘柄です。

(注2) 投資比率は、純資産総額に対する当該銘柄の評価金額の比率です。

種類別及び業種別投資比率

種類	業種	投資比率 (%)
親投資信託受益証券	—	100.00
合計		100.00

(注) 投資比率は、純資産総額に対する当該種類の評価金額の比率です。

② 【投資不動産物件】

該当する事項はありません。

③ 【その他投資資産の主要なもの】

該当する事項はありません。

<参考情報>

親投資信託受益証券（米国株式インデックス・マザーファンド）

①投資有価証券の主要銘柄（上位30銘柄）

（2023年9月29日現在）

順位	国/ 地域名	種類	銘柄名	業種	数量 (株)	簿価 単価 (円)	簿価金額 (円)	評価 単価 (円)	評価金額 (円)	投資 比率 (%)
1	アメリカ	株式	APPLE INC	テクノロジー・ハードウェアおよび機器	207,139	23,342.25	4,835,090,348	25,531.81	5,288,633,633	6.66
2	アメリカ	株式	MICROSOFT CORP	ソフトウェア・サービス	104,744	39,776.85	4,166,387,371	46,914.27	4,913,988,423	6.19
3	アメリカ	株式	AMAZON COM INC	一般消費財・サービス流通・小売り	128,024	14,899.02	1,907,432,157	18,844.08	2,412,495,573	3.04
4	アメリカ	株式	NVIDIA CORP	半導体・半導体製造装置	34,819	40,133.44	1,397,406,321	64,452.52	2,244,172,510	2.83
5	アメリカ	株式	ALPHABET INC-CL A	メディア・娯楽	83,620	14,586.66	1,219,736,655	19,790.92	1,654,917,550	2.08
6	アメリカ	株式	TESLA INC	自動車・自動車部品	38,891	28,520.46	1,109,189,313	36,853.52	1,433,270,262	1.81
7	アメリカ	株式	META PLATFORMS INC-A	メディア・娯楽	31,334	30,129.33	944,072,701	45,466.33	1,424,642,197	1.79
8	アメリカ	株式	ALPHABET INC-CL C	メディア・娯楽	71,140	14,557.75	1,035,638,983	19,913.58	1,416,652,465	1.78
9	アメリカ	株式	BERKSHIRE HATHAWAY INC-CL B	金融サービス	25,712	46,698.06	1,200,700,773	53,409.03	1,373,253,103	1.73
10	アメリカ	株式	EXXON MOBIL CORPORATION	エネルギー	56,421	16,224.72	915,415,422	17,870.32	1,008,261,471	1.27
11	アメリカ	株式	UNITED HEALTH GROUP INC	ヘルスケア機器・サービス	13,063	69,322.54	905,560,445	76,300.75	996,716,802	1.26
12	アメリカ	株式	ELI LILLY AND COMPANY	医薬品・バイオテクノロジー・ライフサイエンス	11,247	51,047.61	574,132,556	81,438.83	915,942,532	1.15
13	アメリカ	株式	JPMORGAN CHASE & CO	銀行	40,993	19,868.53	814,470,723	22,076.51	904,982,465	1.14
14	アメリカ	株式	JOHNSON & JOHNSON	医薬品・バイオテクノロジー・ライフサイエンス	33,941	22,797.23	773,761,004	23,466.11	796,463,253	1.00
15	アメリカ	株式	VISA INC-CLASS A SHARES	金融サービス	22,658	33,392.58	756,609,291	34,651.70	785,138,282	0.99
16	アメリカ	株式	PROCTER & GAMBLE CO	家庭用品・パーソナル用品	33,243	20,739.62	689,447,362	21,889.53	727,673,885	0.92
17	アメリカ	株式	BROADCOM INC	半導体・半導体製造装置	5,816	98,624.81	573,601,895	124,450.56	723,804,457	0.91
18	アメリカ	株式	MASTERCARD INC-CLASS A	金融サービス	11,728	54,045.39	633,844,443	59,748.23	700,727,302	0.88
19	アメリカ	株式	HOME DEPOT	一般消費財・サービス流通・小売り	14,175	43,658.66	618,861,567	45,396.03	643,488,785	0.81
20	アメリカ	株式	CHEVRON CORPORATION	エネルギー	25,057	23,950.00	600,115,367	25,516.85	639,375,766	0.81
21	アメリカ	株式	ABBVIE INC	医薬品・バイオテクノロジー・ライフサイエンス	24,930	21,833.86	544,318,247	22,773.55	567,744,726	0.72
22	アメリカ	株式	MERCK & CO	医薬品・バイオテクノロジー・ライフサイエンス	35,821	16,058.13	575,218,393	15,601.19	558,850,370	0.70
23	アメリカ	株式	COSTCO WHOLESALE CORP	生活必需品流通・小売り	6,246	73,119.98	456,707,403	85,055.67	531,257,749	0.67

24	アメリカ	株式	PEPSICO INC	食品・飲料・タバコ	19,443	26,027.53	506,053,342	25,353.81	492,954,128	0.62
25	アメリカ	株式	WALMART INC	生活必需品流通・小売り	20,159	21,017.16	423,685,002	24,312.73	490,120,389	0.62
26	アメリカ	株式	ADOBE INC	ソフトウェア・サービス	6,424	54,578.40	350,611,644	75,488.53	484,938,372	0.61
27	アメリカ	株式	CISCO SYSTEMS	テクノロジー・ハードウェアおよび機器	57,478	7,378.09	424,078,373	8,059.37	463,236,492	0.58
28	アメリカ	株式	COCA-COLA CO	食品・飲料・タバコ	54,902	8,905.28	488,917,922	8,348.05	458,325,179	0.58
29	アメリカ	株式	SALESFORCE INC	ソフトウェア・サービス	13,723	27,820.34	381,778,538	30,394.65	417,105,864	0.53
30	アメリカ	株式	THERMO ELECTRON CORP	医薬品・バイオテクノロジー・ライフサイエンス	5,442	82,090.52	446,736,657	75,241.73	409,465,503	0.52

(注1) 評価金額の上位30銘柄について記載しています。

(注2) 投資比率は、純資産総額に対する当該銘柄の評価金額の比率です。

(注3) 2023年9月29日のわが国の対顧客電信売買相場の仲値により邦貨換算しています。

種類別及び業種別投資比率

種類	業種	投資比率 (%)
株式	ソフトウェア・サービス	10.76
	テクノロジー・ハードウェアおよび機器	8.33
	メディア・娯楽	7.69
	医薬品・バイオテクノロジー・ライフサイエンス	7.46
	金融サービス	7.35
	半導体・半導体製造装置	7.04
	ヘルスケア機器・サービス	5.39
	資本財	5.30
	一般消費財・サービス流通・小売り	5.22
	エネルギー	4.60
	食品・飲料・タバコ	3.07
	銀行	2.88
	素材	2.34
	公益事業	2.30
	自動車・自動車部品	2.16
	保険	2.10
	消費者サービス	2.06
	生活必需品流通・小売り	1.75
	家庭用品・パーソナル用品	1.47
	運輸	1.46
商業・専門サービス	1.20	
電気通信サービス	0.84	
耐久消費財・アパレル	0.69	
不動産管理・開発	0.14	
	小計	93.60
投資証券	—	2.12
合計		95.72

(注1) 投資比率は、純資産総額に対する当該種類の評価金額の比率です。

(注2) 2023年9月29日のわが国の対顧客電信売買相場の仲値により邦貨換算しています。

②投資不動産物件

該当する事項はありません。

③その他投資資産の主要なもの

資産の種類	資産の名称	取引所等	買建 / 売建	通貨	数量	簿価金額 (現地通貨)	評価金額 (現地通貨)	評価金額 (円)	投資 比率 (%)
株価指数 先物取引	MINI S&P 500	シカゴ商業取引 所	買建	アメリ カ・ドル	106	23,784,163.68	22,988,750.00	3,438,657,214	4.33

(注1) 投資比率は、純資産総額に対する当該取引の評価金額（2023年9月29日のわが国の対顧客電信売買相場の仲値により邦貨換算しています）の比率です。

(注2) 先物取引の残高は、契約額ベースで表示しています。

(注3) 先物取引の評価においては、原則として主たる取引所の発表する清算値段又は最終相場で評価しています。

(3) 【運用実績】

① 【純資産の推移】

2023年9月29日及び同日前1年以内における各月末ならびに下記計算期間末の純資産の推移は次の通りです。

計算期間・月末		純資産総額 (円)		1口当たりの純資産額 (円)	
第1期	(2018年 3月12日)	分配付： 755,230,732	分配落： 755,230,732	分配付： 1.0599	分配落： 1.0599
第2期	(2019年 3月11日)	分配付： 1,601,493,703	分配落： 1,601,493,703	分配付： 1.0961	分配落： 1.0961
第3期	(2020年 3月10日)	分配付： 2,495,301,557	分配落： 2,495,301,557	分配付： 1.0342	分配落： 1.0342
第4期	(2021年 3月10日)	分配付： 6,857,461,233	分配落： 6,857,461,233	分配付： 1.5516	分配落： 1.5516
第5期	(2022年 3月10日)	分配付： 24,225,264,490	分配落： 24,225,264,490	分配付： 1.8443	分配落： 1.8443
第6期	(2023年 3月10日)	分配付： 52,377,578,062	分配落： 52,377,578,062	分配付： 1.9980	分配落： 1.9980
2022年 9月末日		38,446,624,135		1.9684	
10月末日		44,204,848,003		2.1605	
11月末日		44,236,915,741		2.0553	
12月末日		44,272,581,352		1.9112	
2023年 1月末日		47,419,265,363		1.9621	
2月末日		51,426,680,113		2.0344	
3月末日		54,767,805,842		2.0290	
4月末日		56,102,349,964		2.0812	
5月末日		59,307,117,393		2.2078	
6月末日		64,879,168,067		2.3962	
7月末日		66,722,119,283		2.4288	
8月末日		69,748,818,179		2.4844	
9月末日		69,598,705,636		2.4220	

② 【分配の推移】

計算期間	一口当たりの分配金
第1期 自2017年 9月29日 至2018年 3月12日	0.0000円
第2期 自2018年 3月13日 至2019年 3月11日	0.0000円
第3期 自2019年 3月12日 至2020年 3月10日	0.0000円
第4期 自2020年 3月11日 至2021年 3月10日	0.0000円
第5期 自2021年 3月11日 至2022年 3月10日	0.0000円
第6期 自2022年 3月11日 至2023年 3月10日	0.0000円

③ 【収益率の推移】

計算期間		収益率
第1期	自2017年 9月29日 至2018年 3月12日	6.0%
第2期	自2018年 3月13日 至2019年 3月11日	3.4%
第3期	自2019年 3月12日 至2020年 3月10日	△5.6%
第4期	自2020年 3月11日 至2021年 3月10日	50.0%
第5期	自2021年 3月11日 至2022年 3月10日	18.9%
第6期	自2022年 3月11日 至2023年 3月10日	8.3%
	自2023年 3月11日 至2023年 9月10日	23.3%

(注) 収益率とは、計算期間末の分配付基準価額から前期末の分配落基準価額（設定時は当初元本額）を控除した額を、前期末の分配落基準価額（同）で除して得た数に100を乗じて得た数です。

(4) 【設定及び解約の実績】

計算期間		設定口数（口）	解約口数（口）	発行済口数（口）
第1期	自2017年 9月29日 至2018年 3月12日	1,054,830,520	342,291,731	712,538,789
第2期	自2018年 3月13日 至2019年 3月11日	2,188,221,180	1,439,644,896	1,461,115,073
第3期	自2019年 3月12日 至2020年 3月10日	3,131,953,829	2,180,365,742	2,412,703,160
第4期	自2020年 3月11日 至2021年 3月10日	4,795,729,809	2,788,907,549	4,419,525,420
第5期	自2021年 3月11日 至2022年 3月10日	11,845,719,548	3,130,104,021	13,135,140,947
第6期	自2022年 3月11日 至2023年 3月10日	18,485,068,557	5,405,118,297	26,215,091,207
	自2023年 3月11日 至2023年 9月10日	6,502,343,110	4,431,919,460	28,285,514,857

(注1) 日本国外における設定、解約はありません。

(注2) 第1期の設定口数は、当初募集期間の設定口数を含みます。

(参考情報) 運用実績

(2023年9月29日現在)

基準価額・純資産の推移



※基準価額の計算において信託報酬は控除しています。

<基準価額・純資産総額>

基準価額	24,220円
純資産総額	69,599百万円

分配の推移

決算期	分配金
第2期 (2019年3月11日)	0円
第3期 (2020年3月10日)	0円
第4期 (2021年3月10日)	0円
第5期 (2022年3月10日)	0円
第6期 (2023年3月10日)	0円
設定来累計	0円

※分配金は1万口当たり、税引前です。

主要な資産の状況

(マザーファンドのデータを表示しています。)

<銘柄別投資比率>

国/地域名	種類	銘柄名	投資比率	
1	アメリカ	株式	APPLE INC	6.66%
2	アメリカ	株式	MICROSOFT CORP	6.19%
3	アメリカ	株式	AMAZON COM INC	3.04%
4	アメリカ	株式	NVIDIA CORP	2.83%
5	アメリカ	株式	ALPHABET INC-CL A	2.08%
6	アメリカ	株式	TESLA INC	1.81%
7	アメリカ	株式	META PLATFORMS INC-A	1.79%
8	アメリカ	株式	ALPHABET INC-CL C	1.78%
9	アメリカ	株式	BERKSHIRE HATHAWAY INC-CL B	1.73%
10	アメリカ	株式	EXXON MOBIL CORPORATION	1.27%

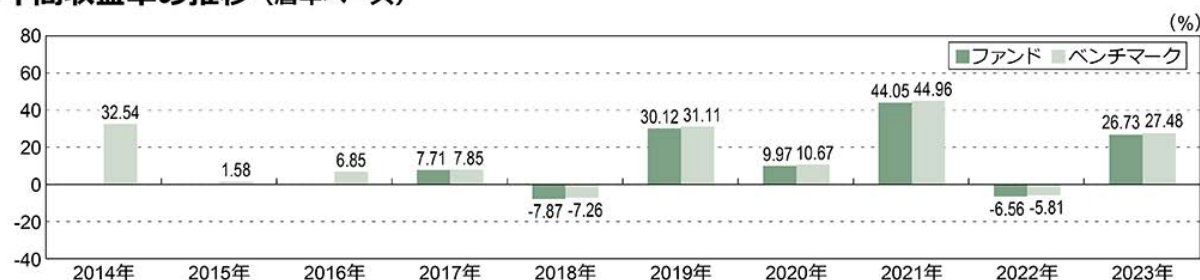
(注) 投資比率は、マザーファンド純資産総額に対する各評価金額の比率で、上位10銘柄について記載しています。

<業種別投資比率>

	業種	投資比率
1	ソフトウェア・サービス	10.76%
2	テクノロジー・ハードウェアおよび機器	8.33%
3	メディア・娯楽	7.69%
4	医薬品・バイオテクノロジー・ライフサイエンス	7.46%
5	金融サービス	7.35%
6	半導体・半導体製造装置	7.04%
7	ヘルスケア機器・サービス	5.39%
8	資本財	5.30%
9	一般消費財・サービス流通・小売り	5.22%
10	エネルギー	4.60%

(注) 投資比率は、マザーファンド純資産総額に対する各評価金額の比率で、上位10業種について記載しています。

年間収益率の推移 (暦年ベース)



※2017年のファンドとベンチマークの年間収益率は設定日から年末までで算出しています。

※2023年のファンドとベンチマークの年間収益率は年初から9月末までで算出しています。

※年間収益率の推移は、税引前分配金を再投資したものととして算出しています。

- 上記の運用実績は、過去の実績であり将来の成果を保証するものではありません。
- 上記のベンチマークの情報は参考情報です。
- 最新の運用実績は委託会社のホームページ、または販売会社でご確認いただけます。

第2【管理及び運営】

1【申込（販売）手続等】

- 1) 当ファンドの受益権の取得申込者は、販売会社に所定の方法で取引口座を開設のうえ、当ファンドの取得申込みを行ってください。
- 2) 当ファンドには「分配金再投資コース」と「分配金受取コース」があります。なお、取扱い可能なコースおよびコース名については異なる場合がありますので、販売会社にお問い合わせください。その際、「分配金再投資コース」をお申し込みいただく方は、ご購入に際して、当ファンドに係る「自動けいぞく投資契約」（別の名称で同様の内容を有する契約を含みます。）を販売会社との間で結んでいただきます。ただし、「分配金再投資コース」を申し込まれた場合でも、分配金を定期的を受け取る旨の契約を締結することもできます。詳しくは販売会社にお問い合わせください。
- 3) 当ファンドの取得申込みの申込受付締切時間は、原則として販売会社の営業日の午後3時までとし、この受付時刻を過ぎた場合は翌営業日の取扱いとさせていただきます。
- 4) 申込単位（購入単位）は、販売会社が定める単位にて受付けます。
- 5) 取得申込価額（購入価額）は、取得申込受付日の翌営業日の基準価額（当初自己設定は1口当たり1円）です。基準価額は、販売会社または委託会社においてご確認いただけます。基準価額の照会方法については、後記「3 資産管理等の概要（1）資産の評価 3）基準価額の公表」をご参照ください。
- 6) 取得申込代金（購入代金）は、購入価額に取得申込の口数を乗じて得た金額に申込手数料（購入時手数料）および当該手数料に係る消費税等相当額を加えた金額です。
- 7) 購入代金は販売会社が定める期日までにお支払いください。
- 8) 購入時手数料は前記「4 手数料等及び税金（1）申込手数料」をご参照ください。
- 9) 購入申込不可日は、原則として、米国の取引所または銀行の休業日に該当する日です。
- 10) 取引所における取引の停止、外国為替取引の停止その他やむを得ない事情（投資対象国における非常事態（金融危機、デフォルト、重大な政策変更、クーデター等政変、テロリズム、戦争、天災地変等）による市場の閉鎖または流動性の極端な減少ならびに資金の受渡しに関する障害等）があるときは、委託会社の判断により、受益権の取得申込の受付を中止することおよび既に受付けた受益権の取得申込の受け取りを中止することがあります。
- 11) 当ファンドの受益権の取得申込者は、販売会社に取得申込と同時にまたはあらかじめ、当該取得申込者が受益権の振替を行うための振替機関等の口座を申し出るものとし、当該口座に当該取得申込者に係る口数の増加の記載または記録が行われます。販売会社は、当該取得申込者に係る口数の増加の記載または記録を行うことができます。

2【換金（解約）手続等】

- 1) 受益者（当ファンドの受益権を取得した者）は、自己に帰属する受益権につき、取得申込みを行った販売会社を通じ、委託会社に一部解約の実行の請求を行うことにより、当ファンドを換金することができます。
- 2) 当ファンドの換金申込みの申込受付締切時間は、原則として販売会社の営業日の午後3時までとし、この受付時刻を過ぎた場合は翌営業日の取扱いとさせていただきます。
- 3) 解約単位（換金単位）は、販売会社が定める単位にて受付けます。
- 4) 解約価額（換金価額）は、換金申込受付日の翌営業日の基準価額です。換金価額は、販売会社または委託会社においてご確認いただけます。換金価額の照会方法については、後記「3 資産管理等の概要（1）資産の評価 3）基準価額の公表」をご参照ください。
- 5) 信託財産留保額はありません。

- 6) 換金代金（換金価額に換金する口数を乗じて得た金額）は、原則として換金申込受付日から起算して5営業日目以降にお支払いします。
- 7) 信託財産の資金管理を円滑に行うため、大口換金には制限を設ける場合があります。
- 8) 換金申込不可日は、原則として、米国の取引所または銀行の休業日に該当する日です。
- 9) 取引所における取引の停止、外国為替取引の停止その他やむを得ない事情（投資対象国における非常事態（金融危機、デフォルト、重大な政策変更、クーデター等政変、テロリズム、戦争、天災地変等）による市場の閉鎖または流動性の極端な減少ならびに資金の受渡しに関する障害等）があるときは、委託会社の判断により、受益権の換金申込の受付を中止することおよび既に受付けた受益権の換金申込の受け取りを取消すことがあります。
- 10) 換金申込みを行う受益者は、その口座が開設されている振替機関等に対して、当該受益者の請求に係るこの信託契約の一部解約を委託会社が行うのと引換えに、当該一部解約に係る受益権の口数と同口数の抹消の申請を行うものとし、社振法の規定にしたがい当該振替機関等の口座において当該口数の減少の記載または記録が行われます。

3 【資産管理等の概要】

(1) 【資産の評価】

1) 基準価額の算出方法

基準価額とは、信託財産に属する資産（受入担保金代用有価証券および借入有価証券を除きます。）を法令および一般社団法人投資信託協会規則にしたがって時価評価して得た信託財産の資産総額から負債総額を控除した金額（「純資産総額」といいます。）を、計算日における受益権総口数で除した金額をいいます（基準価額は、便宜上1万口単位で表示される場合があります。）。

投資対象とするマザーファンド受益証券は、当該マザーファンド受益証券の基準価額で評価します。

なお、外貨建資産の円換算については、原則として日本における計算日の対顧客電信売買相場の仲値によって計算するものとします。また、予約為替の評価は、原則として日本における計算日の対顧客先物売買相場の仲値によるものとします。

<主要投資対象の評価方法>

主要投資対象	有価証券等の評価方法
株式、投資証券等	(1) 金融商品取引所等に上場されている有価証券 原則として、金融商品取引所、外国金融商品市場の最終相場で評価します。 (2) 金融商品取引所等に上場されていない有価証券 原則として、金融商品取引業者、銀行等の提示する価額（売気配相場を除く。）、価格情報会社の提供する価額または業界団体が公表する売買参考統計値等で評価します。
市場デリバティブ取引	原則として、金融商品取引所、外国金融商品市場の発表する清算値段または最終相場で評価します。

※国内で取引される資産については原則として基準価額計算日の値、外国で取引される資産については原則として基準価額計算日に知りうる直近の日の値で評価します。

2) 基準価額の算出頻度

基準価額は原則として委託会社の営業日において日々算出されます。

3) 基準価額の公表

基準価額は、販売会社にてご確認いただけるほか、原則として翌日付の日本経済新聞朝刊の「オープン基準価格」の紙面に、「米国株」として掲載されます。

委託会社に対する照会は下記においてできます。

<照会先>

ステート・ストリート・グローバル・アドバイザーズ株式会社

電話番号 03-4530-7333

(受付時間：原則として委託会社の営業日午前9時～午後5時)

ホームページアドレス：www.ssga.com/jp

(2) 【保管】

該当事項はありません。

(3) 【信託期間】

当ファンドの信託期間は無期限ですが、後記(5)の1)2)3)5)の理由により信託は終了します。

(4) 【計算期間】

- 1) 当ファンドの計算期間は、毎年3月11日から翌年3月10日までとすることを原則とします。
- 2) 上記1)の規定にかかわらず、上記1)の原則により各計算期間終了日に該当する日(以下「該当日」といいます。)が休業日のときは、各計算期間終了日は該当日の翌営業日とし、その翌日より次の計算期間が開始されるものとします。ただし、最終計算期間の終了日は後記(5)の1)2)3)5)に定める信託期間の終了日とします。

(5) 【その他】

1) 信託契約の解約

- (a) 委託会社は、信託期間中において、信託契約の一部を解約することによりこの信託の受益権の口数が10億口を下回る場合または下回ることが明らかとなった場合、もしくはこの信託契約を解約することが受益者のため有利であると認めるとき、またはやむを得ない事情が発生したときは、受託会社と合意のうえ、この信託契約を解約し、信託を終了させることができます。この場合において、委託会社は、あらかじめ、解約しようとする旨を監督官庁に届け出ます。
- (b) 委託会社は、上記(a)の事項について、書面による決議(以下「書面決議」といいます。)を行います。この場合において、あらかじめ、書面決議の日ならびに信託契約の解約の理由などの事項を定め、当該決議の日の2週間前までに、当ファンドに係る知れている受益者に対し、書面をもってこれらの事項を記載した書面決議の通知を發します。
- (c) 上記(b)の書面決議において、受益者(委託会社およびこの信託の信託財産にこの信託の受益権が属するときの当該受益権に係る受益者としての受託会社を除きます。以下本(c)において同じ。)は受益権の口数に応じて、議決権を有し、これを行行使することができます。なお、知れている受益者が議決権を行行使しないときは、当該知れている受益者は書面決議について賛成するものとみなします。
- (d) 上記(b)の書面決議は議決権を行行使することができる受益者の議決権の3分の2以上にあたる多数をもって行います。
- (e) 上記(b)から上記(d)までの規定は、委託会社が信託契約の解約について提案をした場合において、当該提案につき、この信託契約に係るすべての受益者が書面または電磁的記録により同意の意思表示をしたときには適用しません。また、信託財産の状態に照

らし、真にやむを得ない事情が生じている場合であって、上記 (b) から上記 (d) までに規定するこの信託契約の解約の手続を行うことが困難な場合には適用しません。

- 2) 信託契約に関する監督官庁の命令
 - (a) 委託会社は、監督官庁よりこの信託契約の解約の命令を受けたときは、その命令にしたがい、信託契約を解約し信託を終了させます。
 - (b) 委託会社は、監督官庁の命令に基づいてこの信託約款を変更しようとするときは、後記6)の規定にしたがいます。
- 3) 委託会社の登録取消等に伴う取扱い
 - (a) 委託会社が監督官庁より登録の取消を受けたとき、解散したときまたは業務を廃止したときは、委託会社は、この信託契約を解約し、信託を終了させます。
 - (b) 上記 (a) の規定にかかわらず、監督官庁がこの信託契約に関する委託会社の業務を他の投資信託委託会社に引き継ぐことを命じたときは、この信託は、後記6)の書面決議が否決となる場合を除き、当該投資信託委託会社と受託会社との間において存続します。
- 4) 委託会社の事業の譲渡および承継に伴う取扱い
 - (a) 委託会社は、事業の全部または一部を譲渡することがあり、これに伴い、この信託契約に関する事業を譲渡することがあります。
 - (b) 委託会社は、分割により事業の全部または一部を承継させることがあり、これに伴い、この信託契約に関する事業を承継させることがあります。
- 5) 受託会社の辞任および解任に伴う取扱い
 - (a) 受託会社は、委託会社の承諾を受けてその任務を辞任することができます。受託会社はその任務に違反して信託財産に著しい損害を与えたことその他重要な事由があるときは、委託会社または受益者は、裁判所に受託会社の解任を申立てることができます。受託会社が辞任した場合、または裁判所が受託会社を解任した場合、委託会社は、後記6)の規定にしたがい、新受託会社を選任します。なお、受益者は、上記によって行う場合を除き、受託会社を解任することはできないものとします。
 - (b) 委託会社が新受託会社を選任できないときは、委託会社はこの信託契約を解約し、信託を終了させます。
- 6) 信託約款の変更等
 - (a) 委託会社は、受益者の利益のため必要と認めるとき、またはやむを得ない事情が発生したときは、受託会社と合意のうえ、この信託約款を変更することまたはこの信託と他の信託との併合（投資信託及び投資法人に関する法律第16条第2号に規定する「委託者指図型投資信託の併合」をいいます。以下同じ。）を行うことができるものとし、あらかじめ、変更または併合しようとする旨およびその内容を監督官庁に届け出ます。なお、この信託約款は本6)に定める以外の方法によって変更することができないものとします。
 - (b) 委託会社は、上記 (a) の事項（信託約款の変更事項にあつてはその変更の内容が重大なものに該当する場合に限り、併合の事項にあつてはその併合が受益者の利益に及ぼす影響が軽微なものに該当する場合を除き、以下、合わせて「重大な約款の変更等」といいます。）について、書面決議を行います。この場合において、あらかじめ、書面決議の日ならびに重大な約款の変更等の内容およびその理由などの事項を定め、当該決議の日の2週間前までに、当ファンドに係る知れている受益者に対し、書面をもってこれらの事項を記載した書面決議の通知を發します。
 - (c) 上記 (b) の書面決議において、受益者（委託会社およびこの信託の信託財産にこの信託の受益権が属するときの当該受益権に係る受益者としての受託会社を除きます。以下本(c)において同じ。）は受益権の口数に応じて、議決権を有し、これを行使することができます。なお、知れている受益者が議決権を行使しないときは、当該知れている受益

者は書面決議について賛成するものとみなします。

- (d) 上記 (b) の書面決議は議決権を行使することができる受益者の議決権の3分の2以上にあたる多数をもって行います。
 - (e) 書面決議の効力は、この信託のすべての受益者に対してその効力を生じます。
 - (f) 上記 (b) から上記 (e) までの規定は、委託会社が重大な約款の変更等について提案をした場合において、当該提案につき、この信託約款に係るすべての受益者が書面または電磁的記録により同意の意思表示をしたときには適用しません。
 - (g) 上記 (a) から上記 (f) までの規定にかかわらず、この投資信託において併合の書面決議が可決された場合にあっても、当該併合に係る一または複数の他の投資信託において当該併合の書面決議が否決された場合は、当該他の投資信託との併合を行うことはできません。
- 7) 反対受益者の受益権買取請求の不適用
- この信託は、受益者が前記「2 換金（解約）手続等」に規定による一部解約の実行の請求を行ったときは、委託会社が信託契約の一部の解約をすることにより当該請求に応じ、当該受益権の公正な価格が当該受益者に一部解約金として支払われることとなる委託者指図型投資信託に該当するため、上記1) に規定する投資信託の解約または上記6) に規定する重大な約款の変更等を行う場合において、投資信託及び投資法人に関する法律第18条第1項に定める反対受益者による受益権の買取請求の規定の適用を受けません。
- 8) 運用報告書の交付
- 毎決算時（毎年3月10日。ただし、該当日が休日の場合は翌営業日。）および償還時に、期中の運用経過等を記載した運用報告書を作成します。
- (a) 交付運用報告書は、知っている受益者に対して販売会社を通じて交付されます。
 - (b) 運用報告書（全体版）は、委託会社のホームページ（www.ssga.com/jp）に掲載されます。ただし、受益者から運用報告書（全体版）の交付の請求があった場合には、販売会社を通じて交付されます。
- 9) 公告
- 委託会社が受益者に対してする公告は、日本経済新聞に掲載します。
- 10) 関係法人との契約の更改に関する手続き等
- 委託会社と販売会社との間で締結する「募集・販売等に関する契約」（別の名称で同様の権利義務を規定する契約を含みます。）は、契約期間満了3ヶ月前までに、別段の意思表示のない限り、原則として1年毎に自動的に更新されるものとします。

4 【受益者の権利等】

委託会社の指図に基づく行為によりファンドに生じた利益および損失は、すべて受益者に帰属します。当ファンドの受益権は、信託の日時を異にすることにより差異が生ずることはありません。受益者の有する主な権利は次の通りです。

① 分配金請求権

受益者は、委託会社の決定した収益分配金を持分に応じて請求する権利を有します。収益分配金は、原則として、税金を差し引いた後、毎計算期間終了日後1ヶ月以内の委託会社の指定する日から、販売会社において、決算日の振替機関等の振替口座簿に記載または記録されている受益者（当該収益分配金にかかる決算日以前において一部解約が行われた受益権にかかる受益者を除きます。また、当該収益分配金にかかる決算日以前に設定された受益権で取得申込代金支払い前のため販売会社の名義で記載または記録されている受益権については原則として取得申込者とします。）に支払われます。

ただし、分配金自動再投資コースをお申込みの場合の収益分配金は、原則として、税金を差し引いた後、自動けいぞく投資契約に基づき、毎計算期間終了日の翌営業日に無手数料で再投資され、再投資により増加した受益権は、振替口座簿に記載または記録されます。

収益分配金は、受益者が、その支払開始日から5年間その支払いを請求しないときは、受益者はその権利を失い、当該金銭は、委託会社に帰属します。

② 償還金請求権

受益者は、持分に応じて償還金を請求する権利を有します。

償還金は、信託終了後1ヶ月以内の委託会社の指定する日から、販売会社において、原則として、償還日の振替機関等の振替口座簿に記載または記録されている受益者（償還日以前において一部解約が行われた受益権にかかる受益者を除きます。また、当該償還日以前に設定された受益権で取得申込代金支払前のため販売会社の名義で記載または記録されている受益権については原則として取得申込者とします。）に支払われます。

償還金は、受益者がその支払開始日から10年間その支払いを請求しないときは、受益者はその権利を失い、当該金銭は、委託会社に帰属します。

③ 一部解約実行請求権

受益者は、自己に帰属する受益権につき、委託会社に一部解約の実行を請求することができます。詳細は、前記「第2 管理及び運営 2 換金（解約）手続等」の記載をご参照ください。

④ 書面決議における議決権

委託会社が、当ファンドの信託契約の解約または重大な約款の変更等を行おうとする場合において、受益者は、それぞれの書面決議手続きにおいて、受益権の口数に応じて議決権を有しこれを行行使することができます。

⑤ 帳簿閲覧・謄写請求権

受益者は、委託会社に対し、その営業時間内に当ファンドの信託財産に関する帳簿書類の閲覧または謄写を請求することができます。

第3【ファンドの経理状況】

- (1) 当ファンドの財務諸表は、「財務諸表等の用語、様式及び作成方法に関する規則」（昭和38年大蔵省令第59号）並びに同規則第2条の2の規定により、「投資信託財産の計算に関する規則」（平成12年総理府令第133号）に基づいて作成しております。
なお、財務諸表に記載している金額は、円単位で表示しております。
- (2) 当ファンドは、金融商品取引法第193条の2第1項の規定に基づき、第6期計算期間（2022年3月11日から2023年3月10日まで）の財務諸表について、PwCあらた有限責任監査法人により監査を受けております。
- (3) 当ファンドの中間財務諸表は、「中間財務諸表等の用語、様式及び作成方法に関する規則」（昭和52年大蔵省令第38号）並びに同規則第38条の3及び第57条の2の規定により、「投資信託財産の計算に関する規則」（平成12年総理府令第133号）に基づいて作成しております。
なお、中間財務諸表に記載している金額は、円単位で表示しております。
- (4) 当ファンドは、金融商品取引法第193条の2第1項の規定に基づき、当中間計算期間（2023年3月11日から2023年9月10日まで）の中間財務諸表について、PwCあらた有限責任監査法人により中間監査を受けております。

独立監査人の監査報告書

2023年5月19日

ステート・ストリート・グローバル・アドバイザーズ株式会社
取締役会 御中

PwCあらた有限責任監査法人

東京事務所

指定有限責任社員 公認会計士 榎原 康太
業務執行社員

監査意見

当監査法人は、金融商品取引法第193条の2第1項の規定に基づく監査証明を行うため、「ファンドの経理状況」に掲げられている米国株式インデックス・ファンドの2022年3月11日から2023年3月10日までの計算期間の財務諸表、すなわち、貸借対照表、損益及び剰余金計算書、注記表並びに附属明細表について監査を行った。

当監査法人は、上記の財務諸表が、我が国において一般に公正妥当と認められる企業会計の基準に準拠して、米国株式インデックス・ファンドの2023年3月10日現在の信託財産の状態及び同日をもって終了する計算期間の損益の状況を、全ての重要な点において適正に表示しているものと認める。

監査意見の根拠

当監査法人は、我が国において一般に公正妥当と認められる監査の基準に準拠して監査を行った。監査の基準における当監査法人の責任は、「財務諸表監査における監査人の責任」に記載されている。当監査法人は、我が国における職業倫理に関する規定に従って、ステート・ストリート・グローバル・アドバイザーズ株式会社及びファンドから独立しており、また、監査人としてのその他の倫理上の責任を果たしている。当監査法人は、意見表明の基礎となる十分かつ適切な監査証拠を入手したと判断している。

その他の記載内容

その他の記載内容は、有価証券報告書及び有価証券届出書（訂正有価証券届出書を含む。）に含まれる情報のうち、財務諸表及びその監査報告書以外の情報である。経営者の責任は、その他の記載内容を作成し開示することにある。

当監査法人の財務諸表に対する監査意見の対象にはその他の記載内容は含まれておらず、当監査法人はその他の記載内容に対して意見を表明するものではない。

財務諸表監査における当監査法人の責任は、その他の記載内容を通読し、通読の過程において、その他の記載内容と財務諸表又は当監査法人が監査の過程で得た知識との間に重要な相違があるかどうか検討すること、また、そのような重要な相違以外にその他の記載内容に重要な誤りの兆候があるかどうか注意を払うことにある。

当監査法人は、実施した作業に基づき、その他の記載内容に重要な誤りがあると判断した場合には、その事実を報告することが求められている。

その他の記載内容に関して、当監査法人が報告すべき事項はない。

財務諸表に対する経営者の責任

経営者の責任は、我が国において一般に公正妥当と認められる企業会計の基準に準拠して財務諸表を作成し適正に表示することにある。これには、不正又は誤謬による重要な虚偽表示のない財務諸表を作成し適正に表示するために経営者が必要と判断した内部統制を整備及び運用することが含まれる。

財務諸表を作成するに当たり、経営者は、継続企業の前提に基づき財務諸表を作成することが適切であるかどうかを評価し、我が国において一般に公正妥当と認められる企業会計の基準に基づいて継続企業に関する事項を開示する必要がある場合には当該事項を開示する責任がある。

財務諸表監査における監査人の責任

監査人の責任は、監査人が実施した監査に基づいて、全体としての財務諸表に不正又は誤謬による重要な虚偽表示がないかどうかについて合理的な保証を得て、監査報告書において独立の立場から財務諸表に対する意見を表明することにある。虚偽表示は、不正又は誤謬により発生する可能性があり、個別に又は集計すると、財務諸表の利用者の意思決定に影響を与えると合理的に見込まれる場合に、重要性があると判断される。

監査人は、我が国において一般に公正妥当と認められる監査の基準に従って、監査の過程を通じて、職業的専門家としての判断を行い、職業的懐疑心を保持して以下を実施する。

- 不正又は誤謬による重要な虚偽表示リスクを識別し、評価する。また、重要な虚偽表示リスクに対応した監査手続を立案し、実施する。監査手続の選択及び適用は監査人の判断による。さらに、意見表明の基礎となる十分

かつ適切な監査証拠を入手する。

- ・ 財務諸表監査の目的は、内部統制の有効性について意見表明するためのものではないが、監査人は、リスク評価の実施に際して、状況に応じた適切な監査手続を立案するために、監査に関連する内部統制を検討する。
- ・ 経営者が採用した会計方針及びその適用方法の適切性、並びに経営者によって行われた会計上の見積りの合理性及び関連する注記事項の妥当性を評価する。
- ・ 経営者が継続企業を前提として財務諸表を作成することが適切であるかどうか、また、入手した監査証拠に基づき、継続企業の前提に重要な疑義を生じさせるような事象又は状況に関して重要な不確実性が認められるかどうか結論付ける。継続企業の前提に関する重要な不確実性が認められる場合は、監査報告書において財務諸表の注記事項に注意を喚起すること、又は重要な不確実性に関する財務諸表の注記事項が適切でない場合は、財務諸表に対して除外事項付意見を表明することが求められている。監査人の結論は、監査報告書日までに入手した監査証拠に基づいているが、将来の事象や状況により、ファンドは継続企業として存続できなくなる可能性がある。
- ・ 財務諸表の表示及び注記事項が、我が国において一般に公正妥当と認められる企業会計の基準に準拠しているかどうかとともに、関連する注記事項を含めた財務諸表の表示、構成及び内容、並びに財務諸表が基礎となる取引や会計事象を適正に表示しているかどうかを評価する。

監査人は、経営者に対して、計画した監査の範囲とその実施時期、監査の実施過程で識別した内部統制の重要な不備を含む監査上の重要な発見事項、及び監査の基準で求められているその他の事項について報告を行う。

利害関係

ステート・ストリート・グローバル・アドバイザーズ株式会社及びファンドと当監査法人又は業務執行社員との間には、公認会計士法の規定により記載すべき利害関係はない。

以 上

-
- (注) 1. 上記の監査報告書の原本は当社が別途保管しております。
2. XBRLデータは監査の対象には含まれていません。

1 【財務諸表】

米国株式インデックス・ファンド

(1) 【貸借対照表】

(単位：円)

	第5期 (2022年 3月10日現在)	第6期 (2023年 3月10日現在)
資産の部		
流動資産		
金銭信託	192,140	2,176,605
コール・ローン	104,796,905	198,966,089
親投資信託受益証券	24,223,862,572	52,374,765,119
流動資産合計	24,328,851,617	52,575,907,813
資産合計		
	24,328,851,617	52,575,907,813
負債の部		
流動負債		
未払解約金	58,806,183	86,433,605
未払受託者報酬	2,920,484	7,313,043
未払委託者報酬	40,886,734	102,382,475
未払利息	283	532
その他未払費用	973,443	2,200,096
流動負債合計	103,587,127	198,329,751
負債合計		
	103,587,127	198,329,751
純資産の部		
元本等		
元本	13,135,140,947	26,215,091,207
剰余金		
期末剰余金又は期末欠損金 (△)	11,090,123,543	26,162,486,855
(分配準備積立金)	1,297,479,413	2,168,224,117
元本等合計	24,225,264,490	52,377,578,062
純資産合計		
	24,225,264,490	52,377,578,062
負債純資産合計		
	24,328,851,617	52,575,907,813

(2) 【損益及び剰余金計算書】

(単位：円)

	第5期 自 2021年 3月11日 至 2022年 3月10日	第6期 自 2022年 3月11日 至 2023年 3月10日
営業収益		
有価証券売買等損益	1,147,565,860	2,205,902,547
営業収益合計	1,147,565,860	2,205,902,547
営業費用		
支払利息	58,391	108,670
受託者報酬	4,485,141	12,726,214
委託者報酬	62,791,965	178,166,789
その他費用	1,495,312	4,005,277
営業費用合計	68,830,809	195,006,950
営業利益又は営業損失(△)	1,078,735,051	2,010,895,597
経常利益又は経常損失(△)	1,078,735,051	2,010,895,597
当期純利益又は当期純損失(△)	1,078,735,051	2,010,895,597
一部解約に伴う当期純利益金額の分配額又は 一部解約に伴う当期純損失金額の分配額(△)	540,366,717	805,324,269
期首剰余金又は期首欠損金(△)	2,437,935,813	11,090,123,543
剰余金増加額又は欠損金減少額	10,203,711,710	18,758,364,931
当期追加信託に伴う剰余金増加額又は欠損金減少額	10,203,711,710	18,758,364,931
剰余金減少額又は欠損金増加額	2,089,892,314	4,891,572,947
当期一部解約に伴う剰余金減少額又は欠損金増加額	2,089,892,314	4,891,572,947
分配金	—	—
期末剰余金又は期末欠損金(△)	11,090,123,543	26,162,486,855

(3) 【注記表】

(重要な会計方針に係る事項に関する注記)

1 有価証券の評価基準及び評価方法	親投資信託受益証券 移動平均法に基づき、時価で評価しております。時価評価にあたっては、親投資信託受益証券の基準価額に基づいて評価しております。
-------------------	--

(重要な会計上の見積りに関する注記)

第5期 (2022年3月10日現在)	第6期 (2023年3月10日現在)
当計算期間の財務諸表の作成にあたって行った会計上の見積りが翌計算期間の財務諸表に重要な影響を及ぼすリスクは識別していないため、注記を省略しております。	同左

(貸借対照表に関する注記)

区 分	第5期 (2022年3月10日現在)	第6期 (2023年3月10日現在)
1 期首元本額	4,419,525,420円	13,135,140,947円
期中追加設定元本額	11,845,719,548円	18,485,068,557円
期中一部解約元本額	3,130,104,021円	5,405,118,297円
2 受益権の総数	13,135,140,947口	26,215,091,207口

(損益及び剰余金計算書に関する注記)

区 分	第5期 自 2021年3月11日 至 2022年3月10日	第6期 自 2022年3月11日 至 2023年3月10日
1 分配金の計算過程	計算期間末における費用控除後の配当等収益(142,980,527円)、費用控除後・繰越欠損金補填後の有価証券売買等損益(395,387,807円)、収益調整金(9,792,644,130円)及び分配準備積立金(759,111,079円)より分配対象収益は11,090,123,543円(1万口当たり8,443円)ですが、基準価額の水準、市況動向等を勘案して分配を行っておりません。	計算期間末における費用控除後の配当等収益(491,905,646円)、費用控除後・繰越欠損金補填後の有価証券売買等損益(713,665,682円)、収益調整金(23,994,262,738円)及び分配準備積立金(962,652,789円)より分配対象収益は26,162,486,855円(1万口当たり9,979円)ですが、基準価額の水準、市況動向等を勘案して分配を行っておりません。

(金融商品に関する注記)

I 金融商品の状況に関する事項

1 金融商品に対する取組方針	当ファンドは証券投資信託として、有価証券等の金融商品への投資並びにデリバティブ取引を信託約款に定める「運用の基本方針」に基づき行っております。
2 金融商品の内容及び当該金融商品に係るリスク	当ファンドが保有する金融商品の種類は、有価証券、コール・ローン等の金銭債権及び金銭債務であります。当ファンドが保有する有価証券の詳細は「(4) 附属明細表」に記載しております。これらは、価格変動リスク、為替変動リスク等の市場リスクに晒されております。
3 金融商品に係るリスク管理体制	運用部に属するポートフォリオ・マネージャーは約款に定める運用方針に加え、内部ガイドラインを作成し、徹底したリスク管理と厳格なポートフォリオ管理を行っております。また、業務部の運用評価グループは、毎月パフォーマンス分析レポートを作成し、月次収益率及び対ベンチマーク超過収益率の算出と要因分析を行っております。さらに、コンプライアンス・リスクマネジメント部では、全ファンドにおける運用ガイドライン遵守状況を運用部から離れた立場で確認しており、投資政策委員会において投資行動やパフォーマンスに関する運用の報告内容を確認するとともに、毎月末の運用ガイドライン遵守状況等の確認をしております。

II 金融商品の時価等に関する事項

区 分	第5期 (2022年3月10日現在)	第6期 (2023年3月10日現在)
1 貸借対照表計上額、時価及びこれらの差額	貸借対照表計上額は時価を計上しているため、その差額はありません。	同左
2 金融商品の時価の算定方法	<p>(1)有価証券及びデリバティブ取引以外の金融商品 有価証券及びデリバティブ取引以外の金融商品については、短期間で決済されることから、時価は帳簿価額と近似しているため、当該金融商品の帳簿価額を時価としております。</p> <p>(2)有価証券 売買目的有価証券 「注記表（重要な会計方針に係る事項に関する注記）」に記載しております。</p> <p>(3)デリバティブ取引 該当する事項はありません。</p>	<p>(1)有価証券及びデリバティブ取引以外の金融商品 同左</p> <p>(2)有価証券 売買目的有価証券 同左</p> <p>(3)デリバティブ取引 同左</p>
3 金融商品の時価等に関する事項についての補足説明	金融商品の時価の算定においては一定の前提条件等を採用しているため、異なる前提条件等によった場合、当該価額が異なることもあります。	同左

(有価証券関係に関する注記)

売買目的有価証券

(単位：円)

種 類	第 5 期 (2022 年 3 月 10 日現在)	第 6 期 (2023 年 3 月 10 日現在)
	当計算期間の損益に 含まれた評価差額	当計算期間の損益に 含まれた評価差額
親投資信託受益証券	1,089,434,729	1,932,790,833
合計	1,089,434,729	1,932,790,833

(デリバティブ取引等関係に関する注記)

該当する事項はありません。

(関連当事者との取引に関する注記)

該当する事項はありません。

(1口当たり情報に関する注記)

	第 5 期 (2022 年 3 月 10 日現在)	第 6 期 (2023 年 3 月 10 日現在)
1口当たり純資産額 (1万口当たり純資産額)	1.8443円 (18,443円)	1.9980円 (19,980円)

(4) 【附属明細表】

第1 有価証券明細表

① 株式

該当する事項はありません。

② 株式以外の有価証券

種 類	銘 柄	券面総額	評価額 (円)	備考
親投資信託 受益証券	米国株式インデックス・マザー ファンド	12,096,347,434	52,374,765,119	
合計		12,096,347,434	52,374,765,119	

(注) 親投資信託受益証券における券面総額は、証券数です。

第2 信用取引契約残高明細表

該当する事項はありません。

第3 デリバティブ取引及び為替予約取引の契約額等及び時価の状況表

該当する事項はありません。

<参考>

当ファンドは「米国株式インデックス・マザーファンド」受益証券を主要投資対象としており、貸借対照表の資産の部に計上された「親投資信託受益証券」は、すべて同親投資信託の受益証券であります。

なお、同親投資信託の状況は次の通りであります。

「米国株式インデックス・マザーファンド」の状況

以下に記載した情報は監査の対象外であります。

(1) 貸借対照表

(単位：円)

区 分	(2022年3月10日現在)	(2023年3月10日現在)
	金額	金額
資産の部		
流動資産		
預金	1,801,579,455	4,337,397,576
金銭信託	883,894	18,955,734
コール・ローン	482,091,651	1,732,766,219
株式	29,974,325,973	57,452,359,334
投資証券	820,008,071	1,517,760,679
派生商品評価勘定	3,969,017	—
未収配当金	39,175,332	86,247,690
差入委託証拠金	299,171,807	390,259,465
流動資産合計	33,421,205,200	65,535,746,697
資産合計	33,421,205,200	65,535,746,697
負債の部		
流動負債		
派生商品評価勘定	49,311,664	112,828,560
未払金	—	3,248,014,943
未払解約金	321,207,000	—
未払利息	1,302	4,638
その他未払費用	64	94
流動負債合計	370,520,030	3,360,848,235
負債合計	370,520,030	3,360,848,235
純資産の部		
元本等		
元本	8,310,588,256	14,359,629,833
剰余金		
剰余金又は欠損金(△)	24,740,096,914	47,815,268,629
元本等合計	33,050,685,170	62,174,898,462
純資産合計	33,050,685,170	62,174,898,462
負債純資産合計	33,421,205,200	65,535,746,697

(注) 親投資信託の計算期間は、原則として、毎年3月11日から、翌年3月10日までであります。

(2) 注記表

(重要な会計方針に係る事項に関する注記)

1 有価証券の評価基準及び評価方法	株式、投資証券 移動平均法に基づき、原則として時価で評価しております。時価評価にあたっては、金融商品取引所又は店頭市場における最終相場（最終相場のないものについては、それに準ずる価額）、又は金融商品取引業者等から提示される気配相場に基づいて評価しております。
2 デリバティブ等の評価基準及び評価方法	先物取引 外国先物の評価においては、個別法に基づき、原則として知りうる直近の日の主たる取引所の発表する清算値段又は最終相場で評価しております。2つ以上の取引所に上場されていて、かつ当該取引所相互間で反対売買が可能な先物取引については、取引量等を勘案して評価を行う取引所を決定しております。 為替予約取引 個別法に基づき、原則として時価で評価しております。時価評価にあたっては、原則として対顧客先物売買相場において為替予約の受渡日の仲値が発表されている場合には当該仲値、受渡日の仲値が発表されていない場合には発表されている受渡日に最も近い前後二つの日の仲値をもとに計算しております。
3 収益及び費用の計上基準	受取配当金 原則として、株式及び投資証券の配当落ち日において、その金額が確定している場合には当該金額、未だ確定していない場合には予想配当金額を計上しております。
4 その他財務諸表作成のための基礎となる事項	外貨建取引等の処理基準 外貨建取引については、「投資信託財産の計算に関する規則」（平成12年総理府令第133号）第60条に基づき、取引発生時の外国通貨の額をもって記録する方法を採用しております。但し、同第61条に基づき、外国通貨の売却時において、当該外国通貨に加えて、外貨建資産等の外貨基金勘定及び外貨建各損益勘定の前日の外貨建純資産額に対する当該売却外国通貨の割合相当額を当該外国通貨の売却時の外国為替相場等で円換算し、前日の外貨基金勘定に対する円換算した外貨基金勘定の割合相当の邦貨建資産等の外国投資勘定と、円換算した外貨基金勘定を相殺した差額を為替差損益とする計理処理を採用しております。

(重要な会計上の見積りに関する注記)

(2022年3月10日現在)	(2023年3月10日現在)
当計算期間の財務諸表の作成にあたって行った会計上の見積りが翌計算期間の財務諸表に重要な影響を及ぼすリスクは識別していないため、注記を省略しております。	同左

(貸借対照表に関する注記)

区 分	(2022年3月10日現在)	(2023年3月10日現在)
1 期首元本額	4,368,599,000円	8,310,588,256円
期中追加設定元本額	4,860,791,772円	8,357,012,019円
期中一部解約元本額	918,802,516円	2,307,970,442円
元本の内訳		
ファンド名		
欧米株式インデックス・ファンドV A<適格機関投資家限定>	93,357,541円	74,492,650円
世界分散ファンドVA25A<適格 機関投資家限定>	325,620,972円	262,124,299円
米国株式インデックス・ファンド2 <適格機関投資家限定>	1,145,686,668円	867,842,148円
米国株式インデックス・ファンド/ 為替ヘッジ付き<適格機関投資家限 定>	654,781,087円	1,058,823,302円
米国株式インデックス・ファンド	6,091,141,988円	12,096,347,434円
計	8,310,588,256円	14,359,629,833円
2 受益権の総数	8,310,588,256口	14,359,629,833口

(金融商品に関する注記)

I 金融商品の状況に関する事項

1 金融商品に対する取組方針	当ファンドは証券投資信託として、有価証券等の金融商品への投資並びにデリバティブ取引を信託約款に定める「運用の基本方針」に基づき行っております。
2 金融商品の内容及び当該金融商品に係るリスク	<p>当ファンドが保有する金融商品の種類は、有価証券、デリバティブ取引、コール・ローン等の金銭債権及び金銭債務であります。当ファンドが保有する有価証券の詳細は「(3) 附属明細表」に記載しております。これらは、価格変動リスク、為替変動リスク等の市場リスクに晒されております。</p> <p>デリバティブ取引には、株価指数先物取引、為替予約取引があり、株価指数先物取引はファンド資金の流出入等に伴う組入比率やキャッシュ・ポジションの調整、現物資産の流動性や取引コスト等を勘案した場合の代替など、効率的な運用に資する目的として、また為替予約取引は保有外貨建資産の売却代金、償還金、配当金等の受取りまたは支払い目的に関連して利用しております。これらは、それぞれの取引種類により、株価変動リスク、為替変動リスク等の市場リスク及びカウンターパーティーリスク等の信用リスクに晒されております。</p>
3 金融商品に係るリスク管理体制	運用部に属するポートフォリオ・マネージャーは約款に定める運用方針に加え、内部ガイドラインを作成し、徹底したリスク管理と厳格なポートフォリオ管理を行っております。また、業務部の運用評価グループは、毎月パフォーマンス分析レポートを作成し、月次収益率及び対ベンチマーク超過収益率の算出と要因分析を行っております。さらに、コンプライアンス・リスクマネジメント部では、全ファンドにおける運用ガイドライン遵守状況を運用部から離れた立場で確認しており、投資政策委員会において投資行動やパフォーマンスに関する運用の報告内容を確認するとともに、毎月末の運用ガイドライン遵守状況等の確認をしております。

II 金融商品の時価等に関する事項

区 分	(2022年3月10日現在)	(2023年3月10日現在)
1 貸借対照表計上額、時価及びこれらの差額	貸借対照表計上額は時価を計上しているため、その差額はありませ	同左
2 金融商品の時価の算定方法	<p>(1)有価証券及びデリバティブ取引以外の金融商品 有価証券及びデリバティブ取引以外の金融商品については、短期間で決済されることから、時価は帳簿価額と近似しているため、当該金融商品の帳簿価額を時価としております。</p> <p>(2)有価証券 売買目的有価証券 「注記表（重要な会計方針に係る事項に関する注記）」に記載しております。</p> <p>(3)デリバティブ取引 「注記表（デリバティブ取引等関係に関する注記）」に記載しております。</p>	<p>(1)有価証券及びデリバティブ取引以外の金融商品 同左</p> <p>(2)有価証券 売買目的有価証券 同左</p> <p>(3)デリバティブ取引 同左</p>
3 金融商品の時価等に関する事項についての補足説明	<p>金融商品の時価の算定においては一定の前提条件等を採用しているため、異なる前提条件等によった場合、当該価額が異なることもあります。</p> <p>「注記表（デリバティブ取引等関係に関する注記）」におけるデリバティブ取引に関する契約額等については、その金額自体がデリバティブ取引に係る市場リスクを示すものではありません。</p>	同左

(有価証券関係に関する注記)

売買目的有価証券

(単位：円)

種 類	(2022年3月10日現在)	(2023年3月10日現在)
	当期間の損益に 含まれた評価差額	当期間の損益に 含まれた評価差額
株式	1,008,152,634	△2,675,764,512
投資証券	82,489,279	△231,486,675
合計	1,090,641,913	△2,907,251,187

(注) 「当期間」とは当親投資信託の計算期間の開始日から本報告書における開示対象ファンドの期末日までを指しております。

(デリバティブ取引等関係に関する注記)

取引の時価等に関する事項

株式関連

(単位：円)

区 分	種 類	(2022年3月10日現在)			
		契 約 額 等		時 価	評 価 損 益
			うち1年超		
市場取引	株価指数先物取引 買建 MINI S&P 500	2,227,803,805	—	2,182,275,680	△45,528,125
	合 計	2,227,803,805	—	2,182,275,680	△45,528,125

(単位：円)

区 分	種 類	(2023年3月10日現在)			
		契 約 額 等		時 価	評 価 損 益
			うち1年超		
市場取引	株価指数先物取引 買建 MINI S&P 500	3,298,227,199	—	3,198,955,200	△99,271,999
	合 計	3,298,227,199	—	3,198,955,200	△99,271,999

(注) 1. 時価の算定方法

株価指数先物取引の時価については、以下のように評価しております。

原則として知りうる直近の日の主たる取引所の発表する清算値段又は最終相場で評価しております。このような時価が発表されていない場合には、最も近い最終相場や気配値等、原則に準ずる方法で評価しております。

2. 株価指数先物取引の残高は、契約額ベースで表示しております。
3. 契約額等には手数料相当額を含んでおりません。また契約額等及び時価の邦貨換算は対顧客電信売買相場の仲値で行っており、換算において円未満の端数は切り捨てております。
4. 契約額等及び時価の合計欄の金額は、各々の合計金額であります。
5. ヘッジ会計が適用されているデリバティブ取引はありません。

通貨関連

(単位：円)

区 分	種 類	(2022年3月10日現在)			
		契 約 額 等		時 価	評 価 損 益
			う ち 1 年 超		
市場取引以 外の取引	為替予約取引 買建				
	アメリカ・ドル	148,000,000	—	148,201,592	201,592
	売建				
	アメリカ・ドル	70,000,000	—	70,016,114	△16,114
	合 計	218,000,000	—	218,217,706	185,478

(単位：円)

区 分	種 類	(2023年3月10日現在)			
		契 約 額 等		時 価	評 価 損 益
			う ち 1 年 超		
市場取引以 外の取引	為替予約取引 買建				
	アメリカ・ドル	1,736,000,000	—	1,722,443,439	△13,556,561
	合 計	1,736,000,000	—	1,722,443,439	△13,556,561

(注) 1. 時価の算定方法

(1) 対顧客先物売買相場の仲値が発表されている外貨については、以下のように評価しております。

① 為替予約の受渡日の対顧客先物売買相場の仲値が発表されている場合は、当該為替予約は当該仲値で評価しております。

② 為替予約の受渡日の対顧客先物売買相場の仲値が発表されていない場合は、以下の方法によっております。

・ 為替予約の受渡日を超える対顧客先物売買相場が発表されている場合には、発表されている先物相場のうち当該日に最も近い前後二つの先物相場の仲値をもとに計算しております。

・ 為替予約の受渡日を超える対顧客先物売買相場が発表されていない場合には、当該日に最も近い発表されている対顧客先物売買相場の仲値を用いております。

(2) 対顧客先物売買相場の仲値が発表されていない外貨については、対顧客電信売買相場の仲値で評価しております。

(3) 上記の算定方法にて、適正な時価と認定できない事由が認められた場合は、投資信託委託会社が忠実義務に基づいて合理的な事由をもって時価と認めた価額で評価しております。

2. 換算において円未満の端数は切り捨てております。

3. 契約額等及び時価の合計欄の金額は、各々の合計金額であります。

4. ヘッジ会計が適用されているデリバティブ取引はありません。

(関連当事者との取引に関する注記)

該当する事項はありません。

(1口当たり情報に関する注記)

	(2022年3月10日現在)	(2023年3月10日現在)
1口当たり純資産額 (1万口当たり純資産額)	3.9769円 (39,769円)	4.3298円 (43,298円)

(3) 附属明細表

第1 有価証券明細表

① 株式

通貨	銘柄	株数	評価額		備考
			単価	金額	
アメリカ・ドル	APA CORPORATION	4,054	37.01	150,038.54	
	BAKER HUGHES COMPANY	13,263	30.06	398,685.78	
	CHEVRON CORPORATION	23,557	160.51	3,781,134.07	
	CONOCOPHILLIPS	16,499	105.81	1,745,759.19	
	COTERRA ENERGY INC	10,509	25.11	263,880.99	
	DEVON ENERGY CORPORATION	8,697	52.98	460,767.06	
	DIAMONDBACK ENERGY	2,312	139.94	323,541.28	
	EOG RESOURCES INC	7,754	115.00	891,710.00	
	EQT CORP	4,880	31.34	152,939.20	
	EXXON MOBIL CORPORATION	54,421	109.13	5,938,963.73	
	HALLIBURTON CO	12,085	35.57	429,863.45	
	HESS CORP	3,681	133.88	492,812.28	
	KINDER MORGAN INC	26,207	17.14	449,187.98	
	MARATHON OIL CORP	8,487	24.58	208,610.46	
	MARATHON PETROLEUM CORP	6,169	128.38	791,976.22	
	OCCIDENTAL PETROLEUM	9,618	60.56	582,466.08	
	ONEOK INC NEW	5,910	65.64	387,932.40	
	PHILLIPS 66	6,219	101.14	628,989.66	
	PIONEER NATURAL RESOURCES CO	3,172	202.02	640,807.44	
	SCHLUMBERGER LTD	18,760	52.19	979,084.40	
	TARGA RESOURCES CORP	3,050	75.20	229,360.00	
	VALERO ENERGY CORP	5,130	132.28	678,596.40	
	WILLIAMS COS	16,169	29.89	483,291.41	
	AIR PRODUCTS & CHEMICALS	2,982	284.08	847,126.56	
	ALBEMARLE CORP	1,575	236.75	372,881.25	
	AMCOR PLC	19,828	10.85	215,133.80	
	AVERY DENNISON CORP	1,023	175.00	179,025.00	
	BALL CORPORATION	4,148	54.69	226,854.12	
	CELANESE CORPORATION	1,367	113.68	155,400.56	
	CF INDUSTRIES HOLDINGS INC	2,468	81.11	200,179.48	
	CORTEVA INC	9,455	59.92	566,543.60	
	DOW INC	9,325	55.10	513,807.50	
DUPONT DE NEMOURS INC	6,226	70.82	440,925.32		
EASTMAN CHEMICAL CO	1,606	82.60	132,655.60		

ECOLAB INC	3,309	157.65	521,663.85	
FMC CORP	1,590	123.26	195,983.40	
FREEMPORT MCMORAN INC	18,900	39.17	740,313.00	
INT'L FLAVORS FRAGRANCES	3,399	86.07	292,551.93	
INT'L PAPER CO	4,756	36.20	172,167.20	
LINDE PLC	6,586	345.92	2,278,229.12	
LYONDELLBASELL INDU CL A	3,387	91.16	308,758.92	
MARTIN MARIETTA MATERIALS	783	354.19	277,330.77	
MOSAIC CO/THE	4,487	52.54	235,746.98	
NEWMONT CORPORATION	10,553	41.74	440,482.22	
NUCOR CORP	3,421	167.85	574,214.85	
PACKAGING CORP OF AMERICA	1,283	135.60	173,974.80	
PPG INDUSTRIES	3,148	127.40	401,055.20	
SEALED AIR CORP	1,695	47.16	79,936.20	
SHERWIN-WILLIAMS CO	3,153	217.19	684,800.07	
STEEL DYNAMICS INC	2,200	128.19	282,018.00	
VULCAN MATERIALS CO	1,771	174.07	308,277.97	
WESTROCK COMPANY	3,375	30.71	103,646.25	
3M CO	7,322	105.52	772,617.44	
ALLEGION PLC W/I	1,126	111.50	125,549.00	
AMETEK INC	3,080	138.94	427,935.20	
BOEING CO	7,414	201.24	1,491,993.36	
CARRIER GLOBAL CORP	11,083	46.15	511,480.45	
CATERPILLAR	6,913	240.96	1,665,756.48	
CUMMINS ENGINE CO	1,865	250.58	467,331.70	
DEERE & CO	3,636	421.42	1,532,283.12	
DOVER CORP	1,866	150.16	280,198.56	
EATON CORP PLC	5,286	174.37	921,719.82	
EMERSON ELECTRIC CO	7,804	83.44	651,165.76	
FASTENAL CO	7,593	52.10	395,595.30	
FORTIVE CORPORATION	4,744	66.15	313,815.60	
GENERAC HOLDINGS INC	847	117.80	99,776.60	
GENERAL DYNAMICS CORP	3,022	222.87	673,513.14	
GENERAL ELECTRIC CO	14,480	91.56	1,325,788.80	
GRAINGER (WW)	594	693.01	411,647.94	
HONEYWELL INTERNATIONAL INC	8,911	192.88	1,718,753.68	
HOWMET AEROSPACE INC	4,634	42.06	194,906.04	
HUNTINGTON INGALLS IND	562	210.01	118,025.62	
IDEX CORP	1,050	223.13	234,286.50	
ILLINOIS TOOL WORKS	3,697	234.79	868,018.63	
INGERSOLL-RAND INC	5,383	58.14	312,967.62	
JOHNSON CONTROLS INTERNATIONAL	9,131	63.30	577,992.30	
L3HARRIS TECHNOLOGIES INC	2,488	204.39	508,522.32	
LOCKHEED MARTIN CORPORATION	3,088	475.85	1,469,424.80	

MASCO CORP	3,038	51.05	155,089.90	
NORDSON CORP	680	218.18	148,362.40	
NORTHROP GRUMMAN CORP	1,918	459.04	880,438.72	
OTIS WORLDWIDE CORP	5,530	84.15	465,349.50	
PACCAR INC	6,940	74.31	515,711.40	
PARKER HANNIFIN CORP	1,708	350.93	599,388.44	
PENTAIR PLC	2,082	54.39	113,239.98	
QUANTA SERVICES INC	1,892	160.55	303,760.60	
RAYTHEON TECHNOLOGIES CORP	19,403	95.93	1,861,329.79	
ROCKWELL AUTOMATION INC	1,538	298.92	459,738.96	
SMITH (A. O.) CORP	1,712	67.43	115,440.16	
SNAP-ON	673	246.93	166,183.89	
STANLEY BLACK & DECKER INC	1,931	82.50	159,307.50	
TEXTRON	2,631	71.01	186,827.31	
TRANE TECHNOLOGIES PLC	3,086	189.08	583,500.88	
TRANSDIGM GROUP INC	686	741.55	508,703.30	
UNITED RENTALS INC	918	453.69	416,487.42	
WABTEC CORPORATION	2,384	102.70	244,836.80	
XYLEM INC	2,369	100.48	238,037.12	
CINTAS CORP	1,148	434.27	498,541.96	
COPART INC	5,676	69.64	395,276.64	
COSTAR GROUP	5,400	68.87	371,898.00	
EQUIFAX INC	1,634	197.19	322,208.46	
JACOBS SOLUTIONS INC	1,604	117.95	189,191.80	
LEIDOS HOLDINGS INC	1,721	92.74	159,605.54	
REPUBLIC SERVICES INC	2,774	128.32	355,959.68	
ROBERT HALF INTERNATIONAL INC	1,372	78.84	108,168.48	
ROLLINS	2,924	34.81	101,784.44	
VERISK ANALYTICS INC	2,060	183.17	377,330.20	
WASTE MANAGEMENT (NEW)	4,980	150.62	750,087.60	
ALASKA AIR GROUP INC	1,487	47.52	70,662.24	
AMERICAN AIRLINES GROUP	8,709	15.88	138,298.92	
C. H. ROBINSON WORLDWIDE INC	1,573	103.35	162,569.55	
CSX CORP	27,828	29.76	828,161.28	
DELTA AIR LINES INC	8,551	38.49	329,127.99	
EXPEDITORS INTL WASH INC	2,103	110.31	231,981.93	
FEDEX CORP	3,205	207.83	666,095.15	
HUNT (JB) TRANSPRT SVCS INC	1,042	179.61	187,153.62	
NORFOLK SOUTHERN CORP	3,104	213.21	661,803.84	
OLD DOMINION FREIGHT LINE	1,233	342.97	422,882.01	
SOUTHWEST AIRLINES CO	7,857	33.08	259,909.56	
UNION PACIFIC CORP	8,099	199.57	1,616,317.43	
UNITED AIRLINES HOLDINGS INC	4,312	52.12	224,741.44	
UNITED PARCEL SERVICE -CL B	9,633	182.88	1,761,683.04	

APTIV PLC	3,597	113.43	408,007.71	
BORGWARNER INC	3,134	48.98	153,503.32	
FORD MOTOR COMPANY	52,292	12.45	651,035.40	
GENERAL MOTORS CO	18,802	37.82	711,091.64	
TESLA INC	35,481	172.92	6,135,374.52	
DR HORTON INC	4,124	94.94	391,532.56	
GARMIN LTD	1,935	96.78	187,269.30	
HASBRO INC	1,522	51.21	77,941.62	
LENNAR CORP-CL A	3,398	98.59	335,008.82	
MOHAWK INDUSTRIES INC	616	100.20	61,723.20	
NEWELL BRANDS INC	5,043	13.02	65,659.86	
NIKE B	16,663	117.87	1,964,067.81	
NVR INC	38	5,308.12	201,708.56	
PULTE GROUP INC	3,066	54.44	166,913.04	
RALPH LAUREN CORP	529	114.70	60,676.30	
TAPESTRY INC	3,255	41.60	135,408.00	
VF CORP	4,171	23.01	95,974.71	
WHIRLPOOL CORP	692	134.25	92,901.00	
BOOKING HOLDINGS INC	512	2,505.39	1,282,759.68	
CAESARS ENTERTAINMENT INC	2,712	49.31	133,728.72	
CARNIVAL CORP	13,413	9.99	133,995.87	
CHIPOTLE MEXICAN GRILL INC	366	1,551.10	567,702.60	
DARDEN RESTAURANTS	1,643	144.66	237,676.38	
DOMINO'S PIZZA INC	512	309.12	158,269.44	
EXPEDIA GROUP INC	1,895	100.80	191,016.00	
HILTON WORLDWIDE HOLDINGS INC	3,593	142.41	511,679.13	
LAS VEGAS SANDS CORP	4,335	56.52	245,014.20	
MARRIOTT INT'L A	3,570	167.73	598,796.10	
MCDONALD'S CORP	9,668	261.63	2,529,438.84	
MGM RESORTS INTERNATIONAL	4,018	43.18	173,497.24	
NORWEGIAN CRUISE LINE HOLDINGS LTD	5,358	14.38	77,048.04	
ROYAL CARIBBEAN CRUISES LTD	2,964	68.25	202,293.00	
STARBUCKS CORP	15,172	100.30	1,521,751.60	
WYNN RESORTS LTD	1,410	109.63	154,578.30	
YUM! BRANDS INC	3,736	126.05	470,922.80	
ACTIVISION BLIZZARD INC	9,423	78.37	738,480.51	
ALPHABET INC-CL A	79,020	92.32	7,295,126.40	
ALPHABET INC-CL C	70,040	92.66	6,489,906.40	
CHARTER COMMUNICATION-A	1,451	343.01	497,707.51	
COMCAST CORP-CL A	57,084	35.47	2,024,769.48	
DISCOVERY INC-W/T	29,339	14.77	433,337.03	
DISH NETWORK CORP-A	2,964	11.29	33,463.56	
DISNEY (WALT) CO NEW	24,110	96.14	2,317,935.40	
ELECTRONIC ARTS	3,489	110.46	385,394.94	

FOX CORP	1,560	30.63	47,782.80	
FOX CORPORATION-CLASS A	4,038	33.27	134,344.26	
INTERPUBLIC GROUP OF COS	4,892	34.25	167,551.00	
LIVE NATION ENTERTAINMENT IN	1,873	68.15	127,644.95	
MATCH GROUP INC	3,524	36.65	129,154.60	
META PLATFORMS INC-A	29,734	181.69	5,402,370.46	
NETFLIX INC	5,869	297.78	1,747,670.82	
NEWS CORP - CLASS A	4,486	16.29	73,076.94	
NEWS CORP - CLASS B	1,000	16.43	16,430.00	
OMNICOM GROUP	2,665	87.98	234,466.70	
PARAMOUNT GLOBAL-CLASS B	6,709	20.86	139,949.74	
TAKE-TWO INTERACTIVE SOFTWARE	2,083	112.96	235,295.68	
ADOVANCE AUTO PARTS	764	129.83	99,190.12	
AMAZON COM INC	117,424	92.25	10,832,364.00	
AUTOZONE INC	252	2,422.19	610,391.88	
BATH & BODY WORKS INC	2,887	38.00	109,706.00	
BEST BUY COMPANY INC	2,524	79.00	199,396.00	
CARMAX INC	2,148	66.37	142,562.76	
DOLLAR GENERAL CORP	3,026	217.46	658,033.96	
DOLLAR TREE INC	2,745	139.64	383,311.80	
EBAY INC	7,213	42.95	309,798.35	
ETSY INC	1,584	107.74	170,660.16	
GENUINE PARTS CO	1,872	165.20	309,254.40	
HOME DEPOT	13,505	288.00	3,889,440.00	
LKQ CORP	3,198	55.98	179,024.04	
LOWE'S COMPANIES	8,172	199.05	1,626,636.60	
O'REILLY AUTOMOTIVE INC	833	822.31	684,984.23	
POOL CORP	489	349.04	170,680.56	
ROSS STORES INC	4,556	105.56	480,931.36	
TARGET CORP	6,066	160.64	974,442.24	
TJX COMPANIES INC	15,338	74.97	1,149,889.86	
TRACTOR SUPPLY COMPANY	1,488	226.91	337,642.08	
ULTA BEAUTY INC	680	519.93	353,552.40	
COSTCO WHOLESALE CORP	5,856	479.52	2,808,069.12	
KROGER CO	8,678	47.25	410,035.50	
SYSCO CORP	6,751	74.31	501,666.81	
WALGREENS BOOTS ALLIANCE INC	9,509	33.29	316,554.61	
WALMART INC	18,659	137.17	2,559,455.03	
ALTRIA GROUP INC	23,740	46.74	1,109,607.60	
ARCHER-DANIELS-MIDLAND	7,288	77.99	568,391.12	
BROWN-FORMAN CORP-CLASS B	2,435	62.29	151,676.15	
CAMPBELL SOUP CO (US)	2,641	52.33	138,203.53	
COCA-COLA CO	51,502	59.46	3,062,308.92	
CONAGRA BRANDS INC	6,327	35.08	221,951.16	

CONSTELLATION BRANDS INC-A	2,133	215.80	460,301.40	
GENERAL MILLS	7,842	78.64	616,694.88	
HORMEL FOODS CORP	3,882	39.72	154,193.04	
JM SMUCKER CO	1,439	148.38	213,518.82	
KELLOGG CO	3,421	64.12	219,354.52	
KEURIG DR PEPPER INC	11,262	34.56	389,214.72	
LAMB WESTON HOLDINGS INC	1,807	99.20	179,254.40	
MCCORMICK & CO-NON VTG SHRS	3,349	72.00	241,128.00	
MOLSON COORS BEVERAGE COMPANY-B	2,496	53.06	132,437.76	
MONDELEZ INTERNATIONAL INC	18,103	64.76	1,172,350.28	
MONSTER BEVERAGE CORP	5,080	102.00	518,160.00	
PEPSICO INC	18,243	171.80	3,134,147.40	
PHILIP MORRIS INTERNATIONAL INC-W/I	20,498	98.96	2,028,482.08	
THE HERSHEY COMPANY	1,940	238.62	462,922.80	
THE KRAFT HEINZ CO/THE	10,588	37.79	400,120.52	
TYSON FOODS INC-CL A	3,837	57.64	221,164.68	
CHURCH & DWIGHT CO INC	3,261	83.63	272,717.43	
CLOROX CO	1,653	149.36	246,892.08	
COLGATE-PALMOLIVE CO	11,066	71.34	789,448.44	
ESTEE LAUDER COMPANIES-CL A	3,094	243.48	753,327.12	
KIMBERLY-CLARK CORP	4,429	122.61	543,039.69	
PROCTER & GAMBLE CO	31,343	136.57	4,280,513.51	
ABBOTT LABORATORIES	23,114	97.85	2,261,704.90	
ALIGN TECHNOLOGY	1,014	321.64	326,142.96	
AMERISOURCEBERGEN CORP	2,136	150.00	320,400.00	
BAXTER INTERNATIONAL	6,729	38.99	262,363.71	
BECTON DICKINSON	3,771	232.23	875,739.33	
BOSTON SCIENTIFIC CORP	18,940	47.06	891,316.40	
CARDINAL HEALTH INC	3,499	71.29	249,443.71	
CENTENE CORP	7,501	65.54	491,615.54	
CVS HEALTH CORPORATION	17,344	77.00	1,335,488.00	
DAVITA INC	701	74.87	52,483.87	
DENTSPLY SIRONA INC	2,916	37.09	108,154.44	
DEXCOM INC	5,142	112.08	576,315.36	
EDWARDS LIFESCIENCES CORP	8,147	76.03	619,416.41	
ELEVANCE HEALTH INC	3,157	459.96	1,452,093.72	
GE HEALTHCARE TECHNOLOGY	4,873	76.38	372,199.74	
HCA HEALTHCARE INC	2,856	252.13	720,083.28	
HENRY SCHEIN INC	1,714	77.25	132,406.50	
HOLOGIC INC	3,334	78.49	261,685.66	
HUMANA	1,679	486.33	816,548.07	
IDEXX LABORATORIES	1,101	472.28	519,980.28	
INTUITIVE SURGICAL INC COM NEW	4,728	228.57	1,080,678.96	
LABORATORY CRP OF AMER HLDGS	1,212	224.15	271,669.80	

MCKESSON CORP	1,872	335.97	628,935.84	
MEDTRONIC PLC	17,641	78.00	1,375,998.00	
MOLINA HEALTHCARE INC	730	264.23	192,887.90	
QUEST DIAGNOSTICS INC	1,530	134.89	206,381.70	
RESMED INC	1,942	212.12	411,937.04	
STERIS PLC	1,350	182.52	246,402.00	
STRYKER CORP	4,413	268.35	1,184,228.55	
TELEFLEX	648	228.85	148,294.80	
THE CIGNA GROUP	4,026	271.93	1,094,790.18	
THE COOPER COS INC	624	334.84	208,940.16	
UNITED HEALTH GROUP INC	12,353	464.91	5,743,033.23	
UNIVERSAL HEALTH SERVICES-B	851	119.58	101,762.58	
ZIMMER BIOMET HOLDINGS INC	2,835	122.35	346,862.25	
ABBVIE INC	23,430	147.35	3,452,410.50	
AGILENT TECHNOLOGIES INC	3,913	138.93	543,633.09	
AMGEN INC	7,080	225.79	1,598,593.20	
BIOGEN INC	1,904	258.99	493,116.96	
BIO-RAD LABORATORIES-A	284	487.44	138,432.96	
BIO-TECHNE CORP	1,978	74.06	146,490.68	
BRISTOL-MYERS SQUIBB CO	28,106	66.51	1,869,330.06	
CATALENT INC	2,278	69.94	159,323.32	
CHARLES RIVER LABORATORIES	699	214.92	150,229.08	
DANAHER CORP	8,703	243.63	2,120,311.89	
GILEAD SCIENCES INC	16,598	78.95	1,310,412.10	
ILLUMINA INC	2,072	202.59	419,766.48	
INCYTE CORP	2,325	72.86	169,399.50	
IQVIA HOLDINGS INC	2,426	202.93	492,308.18	
JOHNSON & JOHNSON	34,604	151.24	5,233,508.96	
LILLY (ELI) & CO	10,467	316.85	3,316,468.95	
MERCK & CO	33,521	107.60	3,606,859.60	
METTLER TOLEDO INTERNATIONAL	298	1,475.57	439,719.86	
MODERNA INC	4,342	137.36	596,417.12	
ORGANON & CO	3,226	23.27	75,069.02	
PERKINELMER INC	1,590	123.50	196,365.00	
PFIZER	74,230	39.46	2,929,115.80	
REGENERON PHARMACEUTICALS	1,420	743.75	1,056,125.00	
THERMO ELECTRON CORP	5,192	553.21	2,872,266.32	
VERTEX PHARMACEUTICALS INC	3,413	286.88	979,121.44	
VIATRIS INC	15,271	10.13	154,695.23	
WATERS CORPORATION	744	309.35	230,156.40	
WEST PHARMACEUTICAL SERVICES	1,031	315.31	325,084.61	
ZOETIS INC	6,140	167.49	1,028,388.60	
BANK OF AMERICA CORP	92,330	30.54	2,819,758.20	
CITIGROUP INC	25,651	48.60	1,246,638.60	

CITIZENS FINANCIAL GROUP	6,591	35.75	235,628.25	
COMERICA	1,658	61.91	102,646.78	
FIFTH THIRD BANCORP	9,121	31.69	289,044.49	
FIRST REPUBLIC BANK/CA	2,398	96.01	230,231.98	
HUNTINGTON BANCSHARES INC	19,134	13.74	262,901.16	
JPMORGAN CHASE & CO	38,793	130.34	5,056,279.62	
KEYCORP	12,439	16.07	199,894.73	
M & T BANK CORP	2,266	133.64	302,828.24	
PNC BANK CORP	5,349	137.87	737,466.63	
REGIONS FINANCIAL CORP	12,443	20.66	257,072.38	
SIGNATURE BANK	833	90.76	75,603.08	
SVB FINANCIAL GROUP	740	106.04	78,469.60	
TRUIST FINANCIAL CORPORATION	17,617	41.62	733,219.54	
US BANCORP	17,936	42.30	758,692.80	
WELLS FARGO COMPANY	50,383	41.13	2,072,252.79	
ZIONS BANCORPORATION	1,891	41.36	78,211.76	
AMERICAN EXPRESS	7,885	172.12	1,357,166.20	
AMERIPRISE FINANCIAL INC	1,439	315.58	454,119.62	
BANK NEW YORK MELLO CORP	9,729	48.00	466,992.00	
BERKSHIRE HATHAWAY INC-CL B	23,842	304.82	7,267,518.44	
BLACKROCK INC	1,984	651.28	1,292,139.52	
CAPITAL ONE FINANCIAL CORP	5,083	100.94	513,078.02	
CBOE GLOBAL MARKETS INC	1,337	121.17	162,004.29	
CME GROUP INC	4,802	177.47	852,210.94	
DISCOVER FINANCIAL SERVICES	3,629	105.64	383,367.56	
FACTSET RESEARCH SYSTEMS INC	479	406.03	194,488.37	
FRANKLIN RESOURCES INC	3,598	27.83	100,132.34	
GOLDMAN SACHS GROUP INC	4,435	342.09	1,517,169.15	
INTERCONTINENTAL EXCHANGE INC	7,396	100.10	740,339.60	
INVESCO LTD	6,125	17.03	104,308.75	
MARKETAXESS HOLDINGS INC	478	353.35	168,901.30	
MOODY'S CORPORATION	2,072	295.05	611,343.60	
MORGAN STANLEY	17,402	92.20	1,604,464.40	
MSCI INC	1,064	535.04	569,282.56	
NASDAQ INC	4,460	54.32	242,267.20	
NORTHERN TRUST CORP	2,815	86.91	244,651.65	
RAYMOND JAMES FINANCIAL INC	2,528	100.12	253,103.36	
S&P GLOBAL INC	4,368	333.93	1,458,606.24	
SCHWAB (CHARLES) CORP	20,189	66.47	1,341,962.83	
STATE STREET CORP	4,902	82.84	406,081.68	
SYNCHRONY FINANCIAL	5,677	33.23	188,646.71	
T ROWE PRICE GROUP INC	3,007	111.32	334,739.24	
AFLAC	7,497	64.84	486,105.48	
ALLSTATE CORP	3,522	119.40	420,526.80	

AMERICAN INT' L GROUP	9,813	55.80	547,565.40	
AON PLC	2,696	296.77	800,091.92	
ARCH CAPITAL GROUP LTD	4,950	68.38	338,481.00	
ARTHUR J GALLAGHER & CO	2,747	185.45	509,431.15	
ASSURANT INC	684	119.88	81,997.92	
BROWN & BROWN INC	2,959	55.43	164,017.37	
CHUBB LTD	5,500	198.87	1,093,785.00	
CINCINNATI FINANCIAL CORP	2,082	114.91	239,242.62	
EVEREST RE GROUP LTD	494	368.16	181,871.04	
GLOBE LIFE INC	1,162	116.21	135,036.02	
HARTFORD FINANCIAL SVCS	4,191	72.08	302,087.28	
LINCOLN NATIONAL CORP	2,115	27.34	57,824.10	
LOEWS CORP	2,486	58.17	144,610.62	
MARSH & MCLENNAN COS	6,607	158.83	1,049,389.81	
METLIFE INC	8,757	64.67	566,315.19	
PRINCIPAL FINANCIAL GROUP	3,059	78.91	241,385.69	
PROGRESSIVE CORP	7,728	142.06	1,097,839.68	
PRUDENTIAL FINANCIAL INC	4,919	90.70	446,153.30	
TRAVELERS COS INC/THE ST. PAUL TRAVELERS	3,140	173.92	546,108.80	
WILLIS TOWERS WATSON PLC	1,463	234.51	343,088.13	
WR BERKLEY CORP	2,569	63.91	164,184.79	
CBRE GROUP INC-A	4,162	81.50	339,203.00	
ACCENTURE PLC-CL A	8,287	259.76	2,152,631.12	
ADOBE INC	6,114	338.37	2,068,794.18	
AKAMAI TECHNOLOGIES	1,976	73.70	145,631.20	
ANSYS INC	1,199	300.22	359,963.78	
AUTODESK INC	2,905	200.49	582,423.45	
AUTOMATIC DATA PROCESS	5,495	218.98	1,203,295.10	
BROADRIDGE FINANCIAL SOLUTIONS	1,579	141.16	222,891.64	
CADENCE DESIGN SYS INC	3,638	196.40	714,503.20	
CERIDIAN HCM HOLDING INC	2,099	70.68	148,357.32	
COGNIZANT TECH SOLUTIONS-A	6,850	60.91	417,233.50	
DXC TECHNOLOGY CO	2,703	26.39	71,332.17	
EPAM SYSTEMS INC	726	296.13	214,990.38	
FIDELITY NATIONAL INFORMATION	7,836	59.76	468,279.36	
FISERV INC	8,451	115.41	975,329.91	
FLEETCOR TECHNOLOGIES INC	928	204.68	189,943.04	
FORTINET INC	8,640	59.95	517,968.00	
GARTNER INC	1,090	332.32	362,228.80	
GEN DIGITAL INC	7,762	17.74	137,697.88	
GLOBAL PAYMENTS INC	3,593	105.21	378,019.53	
IBM CORP	12,013	126.16	1,515,560.08	
INTUIT CORP	3,729	404.58	1,508,678.82	

JACK HENRY & ASSOCIATES, INC.	951	162.81	154,832.31	
MASTERCARD INC-CLASS A	11,218	354.44	3,976,107.92	
MICROSOFT CORP	98,534	252.32	24,862,098.88	
ORACLE CORP	20,332	86.87	1,766,240.84	
PAYCHEX INC	4,226	111.05	469,297.30	
PAYCOM SOFTWARE INC	614	285.75	175,450.50	
PAYPAL HOLDINGS INC	15,074	75.93	1,144,568.82	
PTC INC	1,435	120.56	173,003.60	
ROPER TECHNOLOGIES INC	1,401	422.80	592,342.80	
SALESFORCE INC	13,213	178.72	2,361,427.36	
SERVICENOW INC	2,675	428.50	1,146,237.50	
SYNOPSYS INC	2,013	361.92	728,544.96	
TYLER TECHNOLOGIES INC	522	318.34	166,173.48	
VERISIGN INC	1,257	196.09	246,485.13	
VISA INC-CLASS A SHARES	21,658	220.01	4,764,976.58	
AMPHENOL CORP-CL A	7,855	77.95	612,297.25	
APPLE INC	197,739	150.59	29,777,516.01	
ARISTA NETWORKS	3,308	148.65	491,734.20	
CDW CORP/DE	1,801	196.21	353,374.21	
CISCO SYSTEMS	54,278	48.81	2,649,309.18	
CORNING	10,060	33.95	341,537.00	
F5 INC	759	141.27	107,223.93	
HEWLETT-PACKARD CO	11,711	27.89	326,619.79	
HP ENTERPRISE CO	17,065	14.71	251,026.15	
JUNIPER NETWORKS INC	4,292	31.06	133,309.52	
KEYSIGHT TECHNOLOGIES IN	2,341	157.42	368,520.22	
MOTOROLA SOLUTIONS INC	2,195	265.18	582,070.10	
NETAPP INC	2,739	63.40	173,652.60	
SEAGATE TECHNOLOGY HOLDINGS	2,539	63.25	160,591.75	
TE CONNECTIVITY LTD	4,184	128.06	535,803.04	
TELEDYNE TECHNOLOGIES INC	621	421.11	261,509.31	
TRIMBLE INC	3,283	49.76	163,362.08	
WESTERN DIGITAL CORP	4,212	37.06	156,096.72	
ZEBRA TECHNOLOGIES CORP-CL A	653	296.91	193,882.23	
AT & T INC	94,298	18.32	1,727,539.36	
LUMEN TECHNOLOGIES INC	10,448	2.88	30,090.24	
T MOBILE US INC	7,876	141.09	1,111,224.84	
VERIZON COMMUNICATIONS	55,552	36.55	2,030,425.60	
AES CORPORATION	8,904	24.29	216,278.16	
ALLIANT ENERGY CORP	3,160	51.26	161,981.60	
AMEREN CORPORATION	3,443	82.66	284,598.38	
AMERICAN ELECTRIC POWER	6,837	88.76	606,852.12	
AMERICAN WATER WORKS CO INC	2,579	135.87	350,408.73	
ATMOS ENERGY CORP	1,760	110.53	194,532.80	

CENTERPOINT ENERGY INC	8,409	27.88	234,442.92	
CMS ENERGY CORP	3,848	59.13	227,532.24	
CONSOLIDATED EDISON	4,751	91.29	433,718.79	
CONSTELLATION ENERGY	4,303	78.64	338,387.92	
DOMINION ENERGY INC	11,042	54.27	599,249.34	
DTE ENERGY	2,529	106.73	269,920.17	
DUKE ENERGY CORP	10,241	94.22	964,907.02	
EDISON INTERNATIONAL	5,091	67.00	341,097.00	
ENTERGY CORP	2,658	102.86	273,401.88	
EVERGY INC	2,893	58.78	170,050.54	
EVERSOURCE ENERGY	4,575	74.27	339,785.25	
EXELON CORP	13,157	40.59	534,042.63	
FIRSTENERGY CORP	7,226	39.15	282,897.90	
NEXTERA ENERGY INC	26,271	73.76	1,937,748.96	
NISOURCE INC	5,123	27.38	140,267.74	
NRG ENERGY INC	3,103	33.01	102,430.03	
P G & E CORP	21,410	16.15	345,771.50	
PINNACLE WEST CAPITAL	1,523	75.66	115,230.18	
PPL CORPORATION	9,745	26.58	259,022.10	
PUBLIC SV ENTERPRISE CO	6,661	57.76	384,739.36	
SEMPRA ENERGY	4,141	147.62	611,294.42	
SOUTHERN CO	14,432	64.55	931,585.60	
WEC ENERGY GROUP INC	4,155	88.86	369,213.30	
XCEL ENERGY INC	7,265	64.25	466,776.25	
ADVANCED MICRO DEVICES	21,382	84.03	1,796,729.46	
ANALOG DEVICES	6,843	183.56	1,256,101.08	
APPLIED MATERIALS	11,369	117.04	1,330,627.76	
BROADCOM INC	5,356	622.52	3,334,217.12	
ENPHASE ENERGY INC	1,810	215.85	390,688.50	
FIRST SOLAR INC	1,350	211.25	285,187.50	
INTEL CORP	54,654	26.44	1,445,051.76	
KLA CORPORATION	1,878	378.47	710,766.66	
LAM RESEARCH CORP	1,811	490.28	887,897.08	
MICROCHIP TECHNOLOGY INC	7,300	83.26	607,798.00	
MICRON TECHNOLOGY	14,419	55.60	801,696.40	
MONOLITHIC POWER SYSTEMS INC	593	492.67	292,153.31	
NVIDIA CORP	32,949	234.36	7,721,927.64	
NXP SEMICONDUCTORS NV	3,447	179.83	619,874.01	
ON SEMICONDUCTOR CORP	5,729	81.41	466,397.89	
QORVO INC	1,281	97.54	124,948.74	
QUALCOMM	14,831	117.22	1,738,489.82	
SKYWORKS SOLUTIONS INC.	2,121	113.37	240,457.77	
SOLAREEDGE TECHNOLOGIES INC	700	313.53	219,471.00	
TERADYNE INC	1,962	102.14	200,398.68	

	TEXAS INSTRUMENTS	11,960	173.44	2,074,342.40	
	アメリカ・ドル小計	4,051,506		422,412,758.87 (57,452,359,334)	
	合計	4,051,506		57,452,359,334 (57,452,359,334)	

(注) 1. 通貨種類毎の小計欄の()内は、邦貨換算額であります。

2. 合計金額欄の()内は、外貨建有価証券に係わるもので、内書であります。

② 株式以外の有価証券

種類	通貨	銘柄	券面総額	評価額	備考
投資証券	アメリカ・ドル	ALEXANDRIA REAL ESTATE	1,975	274,209.00	
		AMERICAN TOWER CORP	6,124	1,170,908.80	
		AVALONBAY COMMUNITIES INC	1,854	316,996.92	
		BOSTON PROPERTIES INC	1,804	111,739.76	
		CAMDEN PROPERTY TRUST	1,341	148,569.39	
		CROWN CASTLE INC	5,726	732,126.36	
		DIGITAL REALTY TRUST INC	3,811	397,792.18	
		EQUINIX INC	1,224	835,845.12	
		EQUITY RESIDENTIAL PPTY	4,473	272,226.78	
		ESSEX PROPERTY TRUST INC	811	183,732.05	
		EXTRA SPACE STORAGE INC	1,784	286,171.44	
		FEDERAL REALTY INVS TRUST	927	94,934.07	
		HEALTHPEAK PROPERTIES INC	6,771	155,394.45	
		HOST HOTELS AND RESORTS INC	9,548	153,722.80	
		INVITATION HOMES INC	7,710	241,091.70	
		IRON MOUNTAIN INC	3,656	193,109.92	
		KIMCO REALTY CORP	8,215	160,849.70	
		MID AMERICA APARTMENT COMM	1,551	237,163.41	
		PROLOGIS INC	12,258	1,486,895.40	
		PUBLIC STORAGE	2,080	615,056.00	
		REALTY INCOME CORP	8,266	524,395.04	
		REGENCY CENTERS CORP	1,944	117,825.84	
		SBA COMMUNICATIONS CORP	1,459	355,660.43	
		SIMON PPTY (SIMON DEBART	4,302	504,624.60	
		UDR INC	4,068	167,805.00	
		VENTAS INC COM	5,323	248,051.80	
VICI PROPERTIES INC	12,788	424,817.36			
WELLTOWER INC	6,224	450,928.80			
WEYERHAEUSER CO	9,745	296,540.35			
	アメリカ・ドル小計		137,762	11,159,184.47 (1,517,760,679)	
投資証券 小計				1,517,760,679 (1,517,760,679)	

合 計		1,517,760,679 (1,517,760,679)	
-----	--	----------------------------------	--

- (注) 1. 通貨種類毎の小計欄の()内は、邦貨換算額であります。
2. 合計金額欄の()内は、外貨建有価証券に係わるもので、内書であります。
3. 投資証券における券面総額は、証券数です。

外貨建有価証券の内訳

通 貨	銘柄数	組入株式 時価比率	組入投資証券 時価比率	有価証券の合計 額に対する比率
アメリカ・ドル	株式 474銘柄	97.4%	—	100.0%
	投資証券 29銘柄	—	2.6%	

(注) 組入株式時価比率及び組入投資証券時価比率は時価の合計額に対する通貨毎の比率であります。

第2 信用取引契約残高明細表

該当する事項はありません。

第3 デリバティブ取引及び為替予約取引の契約額等及び時価の状況表

「注記表（デリバティブ取引等関係に関する注記）」に記載しております。

独立監査人の中間監査報告書

2023年11月17日

ステート・ストリート・グローバル・アドバイザーズ株式会社
取締役会 御中

PwCあらた有限責任監査法人

東京事務所

指定有限責任社員 公認会計士 榎原 康太
業務執行社員

中間監査意見

当監査法人は、金融商品取引法第193条の2第1項の規定に基づく監査証明を行うため、「ファンドの経理状況」に掲げられている米国株式インデックス・ファンドの2023年3月11日から2023年9月10日までの中間計算期間の中間財務諸表、すなわち、中間貸借対照表、中間損益及び剰余金計算書並びに中間注記表について中間監査を行った。

当監査法人は、上記の中間財務諸表が、我が国において一般に公正妥当と認められる中間財務諸表の作成基準に準拠して、米国株式インデックス・ファンドの2023年9月10日現在の信託財産の状態及び同日をもって終了する中間計算期間（2023年3月11日から2023年9月10日まで）の損益の状況に関する有用な情報を表示しているものと認める。

中間監査意見の根拠

当監査法人は、我が国において一般に公正妥当と認められる中間監査の基準に準拠して中間監査を行った。中間監査の基準における当監査法人の責任は、「中間財務諸表監査における監査人の責任」に記載されている。当監査法人は、我が国における職業倫理に関する規定に従って、ステート・ストリート・グローバル・アドバイザーズ株式会社及びファンドから独立しており、また、監査人としてのその他の倫理上の責任を果たしている。当監査法人は、中間監査の意見表明の基礎となる十分かつ適切な監査証拠を入手したと判断している。

中間財務諸表に対する経営者の責任

経営者の責任は、我が国において一般に公正妥当と認められる中間財務諸表の作成基準に準拠して中間財務諸表を作成し有用な情報を表示することにある。これには、不正又は誤謬による重要な虚偽表示のない中間財務諸表を作成し有用な情報を表示するために経営者が必要と判断した内部統制を整備及び運用することが含まれる。

中間財務諸表を作成するに当たり、経営者は、継続企業の前提に基づき中間財務諸表を作成することが適切であるかどうかを評価し、我が国において一般に公正妥当と認められる中間財務諸表の作成基準に基づいて継続企業に関する事項を開示する必要がある場合には当該事項を開示する責任がある。

中間財務諸表監査における監査人の責任

監査人の責任は、監査人が実施した中間監査に基づいて、全体として中間財務諸表の有用な情報の表示に関して投資者の判断を損なうような重要な虚偽表示がないかどうかの合理的な保証を得て、中間監査報告書において独立の立場から中間財務諸表に対する意見を表明することにある。虚偽表示は、不正又は誤謬により発生する可能性があり、個別に又は集計すると、中間財務諸表の利用者の意思決定に影響を与えると合理的に見込まれる場合に、重要性があると判断される。

監査人は、我が国において一般に公正妥当と認められる中間監査の基準に従って、中間監査の過程を通じて、職業的専門家としての判断を行い、職業的懐疑心を保持して以下を実施する。

- 不正又は誤謬による中間財務諸表の重要な虚偽表示リスクを識別し、評価する。また、重要な虚偽表示リスクに対応する中間監査手続を立案し、実施する。中間監査手続の選択及び適用は監査人の判断による。さらに、中間監査の意見表明の基礎となる十分かつ適切な監査証拠を入手する。なお、中間監査手続は、年度監査と比べて監査手続の一部が省略され、監査人の判断により、不正又は誤謬による中間財務諸表の重要な虚偽表示リスクの評価に基づいて、分析的手続等を中心とした監査手続に必要な応じて追加の監査手続が選択及び適用される。
- 中間財務諸表監査の目的は、内部統制の有効性について意見表明するためのものではないが、監査人は、リスク評価の実施に際して、状況に応じた適切な中間監査手続を立案するために、中間財務諸表の作成と有用な情報の表示に関連する内部統制を検討する。
- 経営者が採用した会計方針及びその適用方法並びに経営者によって行われた会計上の見積りの合理性及び関連する注記事項の妥当性を評価する。
- 経営者が継続企業を前提として中間財務諸表を作成することが適切であるかどうか、また、入手した監査証拠に基づき、継続企業の前提に重要な疑義を生じさせるような事象又は状況に関して重要な不確実性が認められるかどうか結論付ける。継続企業の前提に関する重要な不確実性が認められる場合は、中間監査報告書において中

間財務諸表の注記事項に注意を喚起すること、又は重要な不確実性に関する中間財務諸表の注記事項が適切でない場合は、中間財務諸表に対して除外事項付意見を表明することが求められている。監査人の結論は、中間監査報告書日までに入手した監査証拠に基づいているが、将来の事象や状況により、ファンドは継続企業として存続できなくなる可能性がある。

- ・ 中間財務諸表の表示及び注記事項が、我が国において一般に公正妥当と認められる中間財務諸表の作成基準に準拠しているかどうかとともに、関連する注記事項を含めた中間財務諸表の表示、構成及び内容、並びに中間財務諸表が基礎となる取引や会計事象に関して有用な情報を表示しているかどうかを評価する。

監査人は、経営者に対して、計画した中間監査の範囲とその実施時期、中間監査の実施過程で識別した内部統制の重要な不備を含む中間監査上の重要な発見事項、及び中間監査の基準で求められているその他の事項について報告を行う。

利害関係

ステート・ストリート・グローバル・アドバイザーズ株式会社及びファンドと当監査法人又は業務執行社員との間には、公認会計士法の規定により記載すべき利害関係はない。

以 上

-
- (注) 1. 上記の中間監査報告書の原本は当社が別途保管しております。
2. XBRLデータは中間監査の対象には含まれていません。

【中間財務諸表】

米国株式インデックス・ファンド

(1) 【中間貸借対照表】

(単位：円)

	前計算期間末 (2023年3月10日現在)	当中間計算期間末 (2023年9月10日現在)
資産の部		
流動資産		
金銭信託	2,176,605	83,556,784
コール・ローン	198,966,089	349,956,629
親投資信託受益証券	52,374,765,119	69,644,812,956
流動資産合計	52,575,907,813	70,078,326,369
資産合計	52,575,907,813	70,078,326,369
負債の部		
流動負債		
未払解約金	86,433,605	240,413,104
未払受託者報酬	7,313,043	10,121,132
未払委託者報酬	102,382,475	141,695,786
未払利息	532	2,820
その他未払費用	2,200,096	2,200,403
流動負債合計	198,329,751	394,433,245
負債合計	198,329,751	394,433,245
純資産の部		
元本等		
元本	26,215,091,207	28,285,514,857
剰余金		
中間剰余金又は中間欠損金(△)	26,162,486,855	41,398,378,267
(分配準備積立金)	(2,168,224,117)	(1,841,447,556)
元本等合計	52,377,578,062	69,683,893,124
純資産合計	52,377,578,062	69,683,893,124
負債純資産合計	52,575,907,813	70,078,326,369

(2) 【中間損益及び剰余金計算書】

(単位：円)

	前中間計算期間		当中間計算期間	
	自	至	自	至
	2022年3月11日	2022年9月10日	2023年3月11日	2023年9月10日
営業収益				
有価証券売買等損益	5,043,504,986		12,782,547,837	
営業収益合計	5,043,504,986		12,782,547,837	
営業費用				
支払利息	56,569		86,312	
受託者報酬	5,413,171		10,121,132	
委託者報酬	75,784,314		141,695,786	
その他費用	1,804,905		2,200,992	
営業費用合計	83,058,959		154,104,222	
営業利益又は営業損失(△)	4,960,446,027		12,628,443,615	
経常利益又は経常損失(△)	4,960,446,027		12,628,443,615	
中間純利益又は中間純損失(△)	4,960,446,027		12,628,443,615	
一部解約に伴う中間純利益金額の分配額又は 一部解約に伴う中間純損失金額の分配額(△)	532,491,961		937,777,342	
期首剰余金又は期首欠損金(△)	11,090,123,543		26,162,486,855	
剰余金増加額又は欠損金減少額	9,048,204,916		8,022,801,045	
中間追加信託に伴う剰余金増加額又は欠損金減少額	9,048,204,916		8,022,801,045	
剰余金減少額又は欠損金増加額	2,846,741,818		4,477,575,906	
中間一部解約に伴う剰余金減少額又は欠損金増加額	2,846,741,818		4,477,575,906	
中間剰余金又は中間欠損金(△)	21,719,540,707		41,398,378,267	

(3) 【中間注記表】

(重要な会計方針に係る事項に関する注記)

1 有価証券の評価基準及び評価方法	親投資信託受益証券 移動平均法に基づき、時価で評価しております。時価評価にあたっては、親投資信託受益証券の基準価額に基づいて評価しております。
-------------------	--

(中間貸借対照表に関する注記)

区 分	前計算期間末 (2023年3月10日現在)	当中間計算期間末 (2023年9月10日現在)
1 期首元本額	13,135,140,947円	26,215,091,207円
期中追加設定元本額	18,485,068,557円	6,502,343,110円
期中一部解約元本額	5,405,118,297円	4,431,919,460円
2 受益権の総数	26,215,091,207口	28,285,514,857口

(中間損益及び剰余金計算書に関する注記)

該当する事項はありません。

(金融商品に関する注記)

金融商品の時価等に関する事項

区 分	前計算期間末 (2023年3月10日現在)	当中間計算期間末 (2023年9月10日現在)
1 中間貸借対照表計上額、時価及びこれらの差額	貸借対照表計上額は時価を計上しているため、その差額はありませ ん。	中間貸借対照表計上額は時価を計上しているため、その差額はありませ ん。
2 金融商品の時価の算定方法	(1)有価証券及びデリバティブ取引以外の金融商品 有価証券及びデリバティブ取引以外の金融商品については、短期間で決済されることから、時価は帳簿価額と近似しているため、当該金融商品の帳簿価額を時価としております。 (2)有価証券 売買目的有価証券 「注記表（重要な会計方針に係る事項に関する注記）」に記載しております。 (3)デリバティブ取引 該当する事項はありません。	(1)有価証券及びデリバティブ取引以外の金融商品 同左 (2)有価証券 売買目的有価証券 同左 (3)デリバティブ取引 同左
3 金融商品の時価等に関する事項についての補足説明	金融商品の時価の算定においては一定の前提条件等を採用しているため、異なる前提条件等によった場合、当該価額が異なることもあります。	同左

(有価証券関係に関する注記)

該当する事項はありません。

(デリバティブ取引等関係に関する注記)

該当する事項はありません。

(1口当たり情報に関する注記)

	前計算期間末 (2023年3月10日現在)	当中間計算期間末 (2023年9月10日現在)
1口当たり純資産額 (1万口当たり純資産額)	1,9980円 (19,980円)	2,4636円 (24,636円)

<参考>

当ファンドは「米国株式インデックス・マザーファンド」受益証券を主要投資対象としており、中間貸借対照表の資産の部に計上された「親投資信託受益証券」は、すべて同親投資信託の受益証券であります。

なお、同親投資信託の状況は次の通りであります。

「米国株式インデックス・マザーファンド」の状況

以下に記載した情報は監査の対象外であります。

(1) 貸借対照表

(単位：円)

区 分	(2023年3月10日現在)	(2023年9月10日現在)
	金 額	金 額
資産の部		
流動資産		
預金	4,337,397,576	4,321,117,649
金銭信託	18,955,734	244,165
コール・ローン	1,732,766,219	18,739,875
株式	57,452,359,334	73,272,199,123
投資証券	1,517,760,679	1,723,186,775
派生商品評価勘定	—	27,414,191
未収配当金	86,247,690	102,967,433
差入委託証拠金	390,259,465	347,494,551
流動資産合計	65,535,746,697	79,813,363,762
資産合計	65,535,746,697	79,813,363,762
負債の部		
流動負債		
派生商品評価勘定	112,828,560	51,600,523
未払金	3,248,014,943	—
未払解約金	—	379,000
未払利息	4,638	50
その他未払費用	94	172
流動負債合計	3,360,848,235	51,979,745
負債合計	3,360,848,235	51,979,745
純資産の部		
元本等		
元本	14,359,629,833	14,902,203,136
剰余金		
剰余金又は欠損金(△)	47,815,268,629	64,859,180,881
元本等合計	62,174,898,462	79,761,384,017
純資産合計	62,174,898,462	79,761,384,017
負債純資産合計	65,535,746,697	79,813,363,762

(注) 親投資信託の計算期間は、原則として、毎年3月11日から、翌年3月10日までであります。

(2) 注記表

(重要な会計方針に係る事項に関する注記)

1 有価証券の評価基準及び評価方法	株式、投資証券 移動平均法に基づき、原則として時価で評価しております。時価評価にあたっては、金融商品取引所又は店頭市場における計算期間末日の最終相場（最終相場のないものについては、それに準ずる価額）、又は金融商品取引業者等から提示される気配相場に基づいて評価しております。
2 デリバティブ等の評価基準及び評価方法	先物取引 外国先物の評価においては、個別法に基づき、原則として計算期間末日に知りうる直近の日の主たる取引所の発表する清算値段又は最終相場で評価しております。2つ以上の取引所に上場されていて、かつ当該取引所相互間で反対売買が可能な先物取引については、取引量等を勘案して評価を行う取引所を決定しております。 為替予約取引 個別法に基づき、原則として時価で評価しております。時価評価にあたっては、原則として計算期間末日の対顧客先物売買相場において為替予約の受渡日の仲値が発表されている場合には当該仲値、受渡日の仲値が発表されていない場合には発表されている受渡日に最も近い前後二つの日の仲値をもとに計算しております。
3 収益及び費用の計上基準	受取配当金 原則として、株式及び投資証券の配当落ち日において、その金額が確定している場合には当該金額、未だ確定していない場合には予想配当金額を計上しております。
4 その他財務諸表作成のための基礎となる事項	外貨建取引等の処理基準 外貨建取引については、「投資信託財産の計算に関する規則」（平成12年総理府令第133号）第60条に基づき、取引発生時の外国通貨の額をもって記録する方法を採用しております。但し、同第61条に基づき、外国通貨の売却時において、当該外国通貨に加えて、外貨建資産等の外貨基金勘定及び外貨建各損益勘定の前日の外貨建純資産額に対する当該売却外国通貨の割合相当額を当該外国通貨の売却時の外国為替相場等で円換算し、前日の外貨基金勘定に対する円換算した外貨基金勘定の割合相当の邦貨建資産等の外国投資勘定と、円換算した外貨基金勘定を相殺した差額を為替差損益とする計理処理を採用しております。

(貸借対照表に関する注記)

区 分	(2023年3月10日現在)	(2023年9月10日現在)
1 期首元本額	8,310,588,256円	14,359,629,833円
期中追加設定元本額	8,357,012,019円	3,713,849,296円
期中一部解約元本額	2,307,970,442円	3,171,275,993円
元本の内訳		
ファンド名		
欧米株式インデックス・ファンド V A < 適格機関投資家限定 >	74,492,650円	62,238,606円
世界分散ファンドV A 2 5 A < 適 格機関投資家限定 >	262,124,299円	221,135,469円
米国株式インデックス・ファンド 2 < 適格機関投資家限定 >	867,842,148円	867,228,180円
米国株式インデックス・ファンド ／為替ヘッジ付き < 適格機関投資 家限定 >	1,058,823,302円	739,472,832円
米国株式インデックス・ファンド	12,096,347,434円	13,012,128,049円
計	14,359,629,833円	14,902,203,136円
2 受益権の総数	14,359,629,833口	14,902,203,136口

(金融商品に関する注記)

金融商品の時価等に関する事項

区 分	(2023年3月10日現在)	(2023年9月10日現在)
1 貸借対照表計上額、時価及びこれらの差額	貸借対照表計上額は時価を計上しているため、その差額はありません。	同左
2 金融商品の時価の算定方法	<p>(1)有価証券及びデリバティブ取引以外の金融商品 有価証券及びデリバティブ取引以外の金融商品については、短期間で決済されることから、時価は帳簿価額と近似しているため、当該金融商品の帳簿価額を時価としております。</p> <p>(2)有価証券 売買目的有価証券 「注記表（重要な会計方針に係る事項に関する注記）」に記載しております。</p> <p>(3)デリバティブ取引 「注記表（デリバティブ取引等関係に関する注記）」に記載しております。</p>	<p>(1)有価証券及びデリバティブ取引以外の金融商品 同左</p> <p>(2)有価証券 売買目的有価証券 同左</p> <p>(3)デリバティブ取引 同左</p>
3 金融商品の時価等に関する事項についての補足説明	<p>金融商品の時価の算定においては一定の前提条件等を採用しているため、異なる前提条件等によった場合、当該価額が異なることもあります。</p> <p>「注記表（デリバティブ取引等関係に関する注記）」におけるデリバティブ取引に関する契約額等については、その金額自体がデリバティブ取引に係る市場リスクを示すものではありません。</p>	同左

(有価証券関係に関する注記)

該当する事項はありません。

(デリバティブ取引等関係に関する注記)

取引の時価等に関する事項

株式関連

(単位：円)

区 分	種 類	(2023年3月10日現在)			
		契 約 額 等		時 価	評 価 損 益
			うち1年超		
市場取引	株価指数先物取引 買建 MINI S&P 500	3,298,227,199	—	3,198,955,200	△99,271,999
	合 計	3,298,227,199	—	3,198,955,200	△99,271,999

(単位：円)

区 分	種 類	(2023年9月10日現在)			
		契 約 額 等		時 価	評 価 損 益
			うち1年超		
市場取引	株価指数先物取引 買建 MINI S&P 500	4,806,879,255	—	4,782,687,307	△24,191,948
	合 計	4,806,879,255	—	4,782,687,307	△24,191,948

(注) 1. 時価の算定方法

株価指数先物取引の時価については、以下のように評価しております。

原則として知りうる直近の日の主たる取引所の発表する清算値段又は最終相場で評価しております。このような時価が発表されていない場合には、最も近い最終相場や気配値等、原則に準ずる方法で評価しております。

2. 株価指数先物取引の残高は、契約額ベースで表示しております。
3. 契約額等には手数料相当額を含んでおりません。また契約額等及び時価の邦貨換算は対顧客電信売買相場の仲値で行っており、換算において円未満の端数は切り捨てております。
4. 契約額等及び時価の合計欄の金額は、各々の合計金額であります。
5. ヘッジ会計が適用されているデリバティブ取引はありません。

通貨関連

(単位：円)

区 分	種 類	(2023年3月10日現在)			
		契 約 額 等		時 価	評 価 損 益
			うち1年超		
市場取引 以外の取 引	為替予約取引 買建 アメリカ・ドル	1,736,000,000	—	1,722,443,439	△13,556,561
	合 計	1,736,000,000	—	1,722,443,439	△13,556,561

(単位：円)

区 分	種 類	(2023年9月10日現在)			
		契 約 額 等		時 価	評 価 損 益
			うち1年超		
市場取引 以外の取 引	為替予約取引 買建 アメリカ・ドル	33,000,000	—	33,005,616	5,616
	合 計	33,000,000	—	33,005,616	5,616

(注) 1. 時価の算定方法

(1) 対顧客先物売買相場の仲値が発表されている外貨については、以下のように評価しております。

① 為替予約の受渡日の対顧客先物売買相場の仲値が発表されている場合は、当該為替予約は当該仲値で評価しております。

② 為替予約の受渡日の対顧客先物売買相場の仲値が発表されていない場合は、以下の方法によっております。

- ・ 為替予約の受渡日を超える対顧客先物売買相場が発表されている場合には、発表されている先物相場のうち当該日に最も近い前後二つの先物相場の仲値をもとに計算しております。

- ・ 為替予約の受渡日を超える対顧客先物売買相場が発表されていない場合には、当該日に最も近い発表されている対顧客先物売買相場の仲値を用いております。

(2) 対顧客先物売買相場の仲値が発表されていない外貨については、対顧客電信売買相場の仲値で評価しております。

(3) 上記の算定方法にて、適正な時価と認定できない事由が認められた場合は、投資信託委託会社が忠実義務に基づいて合理的な事由をもって時価と認めた価額で評価しております。

2. 換算において円未満の端数は切り捨てております。

3. 契約額等及び時価の合計欄の金額は、各々の合計金額であります。

4. ヘッジ会計が適用されているデリバティブ取引はありません。

(1口当たり情報に関する注記)

	(2023年3月10日現在)	(2023年9月10日現在)
1口当たり純資産額	4.3298円	5.3523円
(1万口当たり純資産額)	(43,298円)	(53,523円)

2 【ファンドの現況】

【純資産額計算書】

(2023年9月29日現在)

I 資産総額	69,638,791,263円
II 負債総額	40,085,627円
III 純資産総額 (I - II)	69,598,705,636円
IV 発行済口数	28,736,173,650口
V 1口当たり純資産額 (III/IV)	2.4220円

<参考情報>

親投資信託受益証券 (米国株式インデックス・マザーファンド)

(2023年9月29日現在)

I 資産総額	79,555,498,880円
II 負債総額	168,830,164円
III 純資産総額 (I - II)	79,386,668,716円
IV 発行済口数	15,082,920,029口
V 1口当たり純資産額 (III/IV)	5.2633円

第4【内国投資信託受益証券事務の概要】

受益者が委託会社に対して行う下記の手続きは、販売会社を通じて、委託会社に請求することにより行うことができます。詳しくは販売会社にお問い合わせください。

(1) 受益証券の名義書換等

ファンドの受益権の帰属は、振替機関等の振替口座簿に記載または記録されることにより定まります。委託会社は、この信託の受益権を取り扱う振替機関が社振法の規定により主務大臣の指定を取り消された場合または当該指定が効力を失った場合であって、当該振替機関の振替業を承継する者が存在しない場合その他やむを得ない事情がある場合を除き、当該振替受益権を表示する受益証券を発行しません。したがって該当事項はありません。

なお、受益者は、委託会社がやむを得ない事情等により受益証券を発行する場合を除き、無記名式受益証券から記名式受益証券への変更の請求、記名式受益証券から無記名式受益証券への変更の請求、受益証券の再発行の請求を行わないものとします。

(2) 受益者等名簿の閉鎖の時期

該当事項はありません。

(3) 受益者等に対する特典

該当事項はありません。

(4) 内国投資信託受益証券の譲渡制限の内容

<受益権の譲渡>

① 受益者は、その保有する受益権を譲渡する場合には、当該受益者の譲渡の対象とする受益権が記載または記録されている振替口座簿に係る振替機関等に振替の申請をするものとします。

② 上記①の申請のある場合には、上記①の振替機関等は、当該譲渡に係る譲渡人の保有する受益権の口数の減少および譲受人の保有する受益権の口数の増加につき、その備える振替口座簿に記載または記録するものとします。ただし、上記①の振替機関等が振替先口座を開設したものでない場合には、譲受人の振替先口座を開設した他の振替機関等（当該他の振替機関等の上位機関を含みます。）に社振法の規定にしたがい、譲受人の振替先口座に受益権の口数の増加の記載または記録が行われるよう通知するものとします。

③ 上記①の振替について、委託会社は、当該受益者の譲渡の対象とする受益権が記載または記録されている振替口座簿に係る振替機関等と譲受人の振替先口座を開設した振替機関等が異なる場合等において、委託会社が必要と認めるときまたはやむをえない事情があると判断したときは、振替停止日や振替停止期間を設けることができます。

<受益権の譲渡の対抗要件>

受益権の譲渡は、振替口座簿への記載または記録によらなければ、委託会社および受託会社に対抗することができません。

(5) その他内国投資信託受益証券事務に関し投資者に示すことが必要な事項

<受益権の再分割>

委託会社は、受託会社と協議のうえ、一定日現在の受益権を均等に再分割できるものとします。

<償還金>

償還金は、償還日において振替機関等の振替口座簿に記載または記録されている受益者（償還日以前において一部解約が行われた受益権にかかる受益者を除きます。また、当該償還日以前に設定された受益権で取得申込代金支払前のため販売会社の名義で記載または記録されている受益権については原則として取得申込者として）に支払います。

<質権口記載又は記録の受益権の取り扱いについて>

振替機関等の振替口座簿の質権口に記載または記録されている受益権にかかる収益分配金の支払い、一部解約の実行の請求の受付け、一部解約金および償還金の支払い等については、信託約款の規定によるほか、民法その他の法令等にしがって取り扱われます。

第三部【委託会社等の情報】

第1【委託会社等の概況】

1【委託会社等の概況】

(1) 資本金の額（本書提出日現在）

① 資本金の額

委託会社の資本金の額は金3億1千万円です。

② 発行する株式の総数

委託会社の発行する株式の総数は6,200株です。

③ 発行済株式の総数

委託会社の発行済株式総数は6,200株です。

④ 最近5年間における主な資本金の額の増減

該当事項はありません。

(2) 委託会社の機構

① 会社の意思決定機構

取締役会は、委託会社の業務執行の基本方針を決定します。代表取締役社長は、委託会社を代表し、全般の業務執行について指揮統括します。取締役は、委嘱された業務の執行にあたり、また、代表取締役社長に事故があるときにその職務を代行します。監査役は、委託会社の会計監査を行います。各部には、部長をおき、部長は、代表取締役社長または取締役の命を受け、所属員を指揮監督し、部の業務を統括します。

② 投資運用の意思決定機構

1) 運用基本方針の決定

投資政策委員会で、投資対象地域経済、産業、政治について更に精緻に分析を行い、投資対象企業、債券を様々な面より分析しつつ、基本的な運用方針を決定します。

2) 運用実施計画の作成

ファンド・マネージャーは決定された運用基本方針に基づいて、具体的な銘柄選択と運用実施計画を作成します。

3) 運用の実行

ファンド・マネージャーは運用計画に基づいて、組入有価証券の売買等を指図します。

2【事業の内容及び営業の概況】

「投資信託及び投資法人に関する法律」に定める投資信託委託会社である委託会社は、証券投資信託の設定を行うとともに金融商品取引法に定める金融商品取引業者としてその運用（投資運用業）を行っています。また金融商品取引法に定める投資助言業、第一種金融商品取引業及び第二種金融商品取引業を行っています。

2023年9月末現在、委託会社の運用する証券投資信託は、121本であり、その純資産総額は3,299,243百万円です（親投資信託を除く、公募投資信託および私募投資信託の合計値です。）。

3 【委託会社等の経理状況】

1. 委託会社であるステート・ストリート・グローバル・アドバイザーズ株式会社（以下「委託会社」といいます）の財務諸表は、「財務諸表等の用語、様式及び作成方法に関する規則」（昭和38年大蔵省令第59号）ならびに同規則第2条の規定に基づき、「金融商品取引業等に関する内閣府令」（平成19年8月6日内閣府令第52号）により作成しております。
2. 委託会社は、金融商品取引法第193条の2第1項の規定に基づき、当事業年度（2022年4月1日から2023年3月31日まで）の財務諸表について、EY新日本有限責任監査法人の監査を受けております。

独立監査人の監査報告書

2023年6月22日

ステート・ストリート・グローバル・アドバイザーズ株式会社

取締役会 御中

EY新日本有限責任監査法人

東京事務所

指定有限責任社員 公認会計士 稲葉 宏和
業務執行社員

監査意見

当監査法人は、金融商品取引法第193条の2第1項の規定に基づく監査証明を行うため、「委託会社等の経理状況」に掲げられているステート・ストリート・グローバル・アドバイザーズ株式会社の2022年4月1日から2023年3月31日までの第26期事業年度の財務諸表、すなわち、貸借対照表、損益計算書、株主資本等変動計算書、重要な会計方針及びその他の注記について監査を行った。

当監査法人は、上記の財務諸表が、我が国において一般に公正妥当と認められる企業会計の基準に準拠して、ステート・ストリート・グローバル・アドバイザーズ株式会社の2023年3月31日現在の財政状態及び同日をもって終了する事業年度の経営成績を、全ての重要な点において適正に表示しているものと認める。

監査意見の根拠

当監査法人は、我が国において一般に公正妥当と認められる監査の基準に準拠して監査を行った。監査の基準における当監査法人の責任は、「財務諸表監査における監査人の責任」に記載されている。当監査法人は、我が国における職業倫理に関する規定に従って、会社から独立しており、また、監査人としてのその他の倫理上の責任を果たしている。当監査法人は、意見表明の基礎となる十分かつ適切な監査証拠を入手したと判断している。

その他の記載内容

その他の記載内容は、監査した財務諸表を含む開示書類に含まれる情報のうち、財務諸表及びその監査報告書以外の情報である。

当監査法人は、その他の記載内容が存在しないと判断したため、その他の記載内容に対するいかなる作業も実施していない。

財務諸表に対する経営者及び監査役の責任

経営者の責任は、我が国において一般に公正妥当と認められる企業会計の基準に準拠して財務諸表を作成し適正に表示することにある。これには、不正又は誤謬による重要な虚偽表示のない財務諸表を作成し適正に表示するために経営者が必要と判断した内部統制を整備及び運用することが含まれる。

財務諸表を作成するに当たり、経営者は、継続企業の前提に基づき財務諸表を作成することが適切であるかどうかを評価し、我が国において一般に公正妥当と認められる企業会計の基準に基づいて継続企業に関する事項を開示する必要がある場合には当該事項を開示する責任がある。

監査役の責任は、財務報告プロセスの整備及び運用における取締役の職務の執行を監視することにある。

財務諸表監査における監査人の責任

監査人の責任は、監査人が実施した監査に基づいて、全体としての財務諸表に不正又は誤謬による重要な虚偽表示がないかどうかについて合理的な保証を得て、監査報告書において独立の立場から財務諸表に対する意見を表明することにある。虚偽表示は、不正又は誤謬により発生する可能性があり、個別に又は集計すると、財務諸表の利用者の意思決定に影響を与えると合理的に見込まれる場合に、重要性があると判断される。

監査人は、我が国において一般に公正妥当と認められる監査の基準に従って、監査の過程を通じて、職業的専門家としての判断を行い、職業的懐疑心を保持して以下を実施する。

- ・ 不正又は誤謬による重要な虚偽表示リスクを識別し、評価する。また、重要な虚偽表示リスクに対応した監査手続を立案し、実施する。監査手続の選択及び適用は監査人の判断による。さらに、意見表明の基礎となる十分かつ適切な監査証拠を入手する。
- ・ 財務諸表監査の目的は、内部統制の有効性について意見表明するためのものではないが、監査人は、リスク評価の実施に際して、状況に応じた適切な監査手続を立案するために、監査に関連する内部統制を検討する。
- ・ 経営者が採用した会計方針及びその適用方法の適切性、並びに経営者によって行われた会計上の見積りの合理性及び関連する注記事項の妥当性を評価する。
- ・ 経営者が継続企業を前提として財務諸表を作成することが適切であるかどうか、また、入手した監査証拠に基づき、継続企業的前提に重要な疑義を生じさせるような事象又は状況に関して重要な不確実性が認められるかどうか結論付ける。継続企業的前提に関する重要な不確実性が認められる場合は、監査報告書において財務諸表の注記事項に注意を喚起すること、又は重要な不確実性に関する財務諸表の注記事項が適切でない場合は、財務諸表に対して除外事項付意見を表明することが求められている。監査人の結論は、監査報告書日までに入手した監査証拠に基づいているが、将来の事象や状況により、企業は継続企業として存続できなくなる可能性がある。
- ・ 財務諸表の表示及び注記事項が、我が国において一般に公正妥当と認められる企業会計の基準に準拠しているかどうかとともに、関連する注記事項を含めた財務諸表の表示、構成及び内容、並びに財務諸表が基礎となる取引や会計事象を適正に表示しているかどうかを評価する。

監査人は、監査役に対して、計画した監査の範囲とその実施時期、監査の実施過程で識別した内部統制の重要な不備を含む監査上の重要な発見事項、及び監査の基準で求められているその他の事項について報告を行う。

監査人は、監査役に対して、独立性についての我が国における職業倫理に関する規定を遵守したこと、並びに監査人の独立性に影響を与えると合理的に考えられる事項、及び阻害要因を除去又は軽減するためにセーフガードを講じている場合はその内容について報告を行う。

利害関係

会社と当監査法人又は業務執行社員との間には、公認会計士法の規定により記載すべき利害関係はない。

以 上

(注) 上記は監査報告書の原本に記載された事項を電子化したものであり、その原本は当社が別途保管しております。

1. 財務諸表

(1) 【貸借対照表】

(単位：千円)

期 別 科 目	前事業年度 (2022年3月31日現在)		当事業年度 (2023年3月31日現在)	
	金 額	構成比	金 額	構成比
(資産の部)		%		%
流動資産				
預金	4,391,110		4,944,755	
有価証券	23,294		24,319	
前払金	119,649		232,900	
前払費用	29,290		34,419	
未収入金	688,466		615,211	
未収委託者報酬	685,229		665,966	
未収収益	42,751		36,568	
流動資産計	5,979,793	75.8	6,554,141	80.5
固定資産			112	
有形固定資産	375		0	
建物附属設備 ※1	0		112	
器具備品 ※1	375			
無形固定資産	0		0	
ソフトウェア	0		0	
投資その他の資産	1,904,306		1,586,165	
長期差入保証金	71,694		42,548	
繰延税金資産	1,826,336		1,537,341	
その他投資	6,275		6,275	
固定資産計	1,904,682	24.2	1,586,278	19.5
資産合計	7,884,475	100.0	8,140,419	100.0

(単位：千円)

期 別 科 目	前事業年度 (2022年3月31日現在)		当事業年度 (2023年3月31日現在)	
	金 額	構成比	金 額	構成比
(負債の部)		%		%
流動負債				
預り金		172,682		211,213
未払金		344,370		341,855
未払手数料	177,539		180,016	
その他未払金	166,831		161,839	
未払費用		11,699		12,884
未払法人税等		296,332		176,932
未払消費税等		30,068		25,106
賞与引当金		74,876		92,579
流動負債計		930,030	11.8	860,572
固定負債				
退職給付引当金		84,840		76,260
固定負債計		84,840	1.1	76,260
負債合計		1,014,871	12.9	936,833
(純資産の部)		%		%
株主資本				
資本金	310,000	6,869,604	87.1	7,203,586
利益剰余金				
利益準備金	77,500		77,500	
その他利益剰余金				
別途積立金	31,620		31,620	
繰越利益剰余金	6,450,484		6,784,466	
純資産合計		6,869,604	87.1	7,203,586
負債・純資産合計		7,884,475	100.0	8,140,419

(2) 【損益計算書】

(単位：千円)

期 別 科 目	前事業年度 自 2021年 4 月 1 日 至 2022年 3 月31日		当事業年度 自 2022年 4 月 1 日 至 2023年 3 月31日	
	金 額	構 成 比	金 額	構 成 比
営業収益		%		%
委託者報酬	2,655,508		2,681,106	
投資顧問収入	3,030,659		2,805,885	
その他営業収益 ※1	85,660		12,640	
営業収益計	5,771,828	100.0	5,499,631	100.0
営業費用				
支払手数料	711,649		753,876	
広告宣伝費	53,735		51,264	
公告費	1,140		1,140	
調査費	712,486		654,933	
調査費	407,466		337,268	
委託調査費	304,641		317,181	
図書費	378		483	
委託計算費	485,872		387,357	
営業雑経費	29,696		44,076	
通信費	3,997		6,765	
印刷費	7,276		14,575	
協会費	12,853		17,758	
諸会費	55		7	
その他	5,512		4,968	
営業費用計	1,994,579	34.6	1,892,648	34.4
一般管理費				
給料	1,568,661		1,475,040	
役員報酬	425,268		251,291	
給料・手当	787,766		816,610	
賞与	285,950		330,579	
賞与引当金繰入額	69,676		76,559	
交際費	1,607		3,676	
旅費交通費	676		10,847	
租税公課	32,240		3,770	
不動産賃借料	60,478		64,855	
退職給付費用	74,675		61,481	
固定資産減価償却費	2,571		765	
福利厚生費	130,238		139,590	
諸経費	186,753		192,029	
一般管理費計	2,057,903	35.7	1,952,057	35.5
営業利益	1,719,345	29.8	1,654,925	30.1

営業外収益						
移転価格調整金 ※ 1、※ 2					131,841	
為替差益		18			1,707	
有価証券運用益		1,013			2,727	
雑収入		881			106	
営業外収益計		1,913	0.0		136,383	2.5
営業外費用						
移転価格調整金 ※ 1		363,220			—	
為替差損		214			1,046	
有価証券運用損		1			—	
雑損失		329			73	
営業外費用計		363,766	6.3		1,119	0.0
経常利益		1,357,491	23.5		1,790,188	32.6
特別利益						
事業再構築費用戻入		7,084			—	
特別利益計		7,084	0.1		—	0.0
特別損失						
事務処理損失		146			4,303	
固定資産除却損		2,326			—	
特別損失計		2,472	0.0		4,303	0.1
税引前当期純利益		1,362,102	23.6		1,785,884	32.5
法人税, 住民税及び事業税		261,905	4.5		324,907	5.9
法人税等調整額		261,874	4.5		288,994	5.3
当期純利益		838,322	14.5		1,171,982	21.3

(3) 【株主資本等変動計算書】

前事業年度（自 2021年4月1日 至 2022年3月31日）

（単位：千円）

	株 主 資 本						純資産合計
	資本金	利益剰余金				株主資本 合計	
		利益準備金	その他利益 剰余金		利益剰余金 合計		
			別途積立金	繰越利益 剰余金			
当期首残高	310,000	77,500	31,620	6,091,161	6,200,281	6,510,281	6,510,281
当期変動額							
剰余金の配当	—	—	—	(479,000)	(479,000)	(479,000)	(479,000)
当期純利益	—	—	—	838,322	838,322	838,322	838,322
当期変動額合計	—	—	—	359,322	359,322	359,322	359,322
当期末残高	310,000	77,500	31,620	6,450,484	6,559,604	6,869,604	6,869,604

当事業年度（自 2022年4月1日 至 2023年3月31日）

（単位：千円）

	株 主 資 本						純資産合計
	資本金	利益剰余金				株主資本 合計	
		利益準備金	その他利益 剰余金		利益剰余金 合計		
			別途積立金	繰越利益 剰余金			
当期首残高	310,000	77,500	31,620	6,450,484	6,559,604	6,869,604	6,869,604
当期変動額							
剰余金の配当	—	—	—	(838,000)	(838,000)	(838,000)	(838,000)
当期純利益	—	—	—	1,171,982	1,171,982	1,171,982	1,171,982
当期変動額合計	—	—	—	333,982	333,982	333,982	333,982
当期末残高	310,000	77,500	31,620	6,784,466	6,893,586	7,203,586	7,203,586

[重要な会計方針]

1. 有価証券の評価基準及び評価方法	有価証券 売買目的有価証券 決算期末日の市場価格等に基づく時価法（取得原価は移動平均法により算定）を採用しております。
2. 固定資産の減価償却方法	有形固定資産 リース資産以外の有形固定資産 定額法により償却しております。なお、主な耐用年数は以下の通りであります 器具備品 3～7年
3. 外貨建の資産及び負債の本邦通貨への換算基準	外貨建金銭債権債務は、決算日の直物為替相場により円貨に換算し、換算差額は損益として処理しております。
4. 引当金の計上基準	(1) 賞与引当金 従業員等に対する賞与の支給に備えるため、支給見込額のうち当期に負担すべき金額を計上しております。 (2) 退職給付引当金 退職給付引当金は、従業員等の退職給付に備えるため、当事業年度末における退職給付債務及び年金資産の見込額に基づき、必要額を計上しております。 ① 退職給付見込額の期間帰属方法 退職給付債務の算定にあたり、退職給付見込額を当事業年度末までの期間に帰属させる方法については、期間定額基準によっております。 ② 数理計算上の差異及び過去勤務費用の費用処理方法 過去勤務費用 その発生年度の従業員の平均残存勤務期間内の一定の年数（11年）による定額法により費用処理しております。 数理計算上の差異 発生翌事業年度に一括損益処理しております。
5. 収益の計上方法	(1) 委託者報酬 委託者報酬は、投資信託約款に定められた履行義務の充足状況に基づき、投資信託約款毎に、日々の純資産総額に信託報酬率を乗じた金額で収益を認識しております。 (2) 投資顧問収入 投資顧問収入は、投資顧問契約に定められた履行義務の充足状況に基づき、投資顧問契約毎に計算基礎額に投資顧問料率を乗じた金額で収益を認識しております。
6. その他 財務諸表作成のための重要な事項	消費税等の処理方法 消費税及び地方消費税の会計処理は、税抜方式によっております。

会計方針の変更

（時価の算定に関する会計基準の適用指針の適用）

「時価の算定に関する会計基準の適用指針」（企業会計基準適用指針第31号 2021年6月17日。以下「時価算定会計基準適用指針」という。）を当事業年度の期首から適用し、時価算定会計基準適用指針第27-2項に定める経過的な取扱いに従って、時価算定会計基準適用指針が定める新たな会計方針を将来にわたって適用することといたしました。ただし、これによる具体的な会計方針の変更は無く、したがって、時価算定会計基準適用指針の適用にともなう当事業年度における貸借対照表、損益計算書および株主資本等変動計算書への影響は有りません。

会計上の見積りに関する注記

会計上の見積りにより、当事業年度に係る財務諸表にその額を計上した項目であって、翌事業年度に係る財務諸表に重要な影響を及ぼす可能性があるものは、次のとおりです。

繰延税金資産 1,537,341 千円

繰延税金資産の認識は、将来の事業計画に基づく課税所得の発生および金額によって見積もっております。

当該見積りは、将来の不確実な経済条件の変動などによって影響を受ける可能性があり、実際に発生した課税所得の時期および金額が見積りと異なった場合や将来の税法の改正等により、翌事業年度の財務諸表において、繰延税金資産の金額に重要な影響を与える可能性があります。

注 記 事 項

(貸借対照表関係)

前事業年度 (2022年3月31日現在)	当事業年度 (2023年3月31日現在)
※1. 有形固定資産の減価償却累計額 器具備品 30,399 千円	※1. 有形固定資産の減価償却累計額 器具備品 30,661 千円
関係会社に係る注記 該当事項はありません。	関係会社に係る注記 同左

(損益計算書関係)

前事業年度 自 2021年4月1日 至 2022年3月31日	当事業年度 自 2022年4月1日 至 2023年3月31日
※1. 移転価格調整金の取り扱いに係る注記 当社とステート・ストリート・バンク・アンド・トラスト・カンパニーはグループ間移転価格調整の方針に従って調整額を精算することとしております。当事業年度にステート・ストリート・バンク・アンド・トラスト・カンパニーから当社に支払われた調整額 85,395 千円は、損益計算書のその他営業収益に、また、当社がステート・ストリート・バンク・アンド・トラスト・カンパニーに支払った調整額 363,220 千円は、損益計算書の営業外費用である移転価格調整金に含まれております。	※1. 移転価格調整金の取り扱いに係る注記 当社とステート・ストリート・バンク・アンド・トラスト・カンパニーはグループ間移転価格調整の方針に従って調整額を精算することとしております。当事業年度にステート・ストリート・バンク・アンド・トラスト・カンパニーから当社に支払われた事務手数料調整額 12,389 千円は、損益計算書のその他営業収益に、移転価格調整額 131,841 千円は、損益計算書の営業外収益に含まれております。
関係会社に係る注記 該当事項はありません。	※2. 関係会社に係る注記 関係会社との取引高 営業外収益 131,841 千円

(株主資本等変動計算書関係)

前事業年度 (自 2021年4月1日 至 2022年3月31日)

1. 発行済株式の総数に関する事項

	当事業年度期首	当期増加株式数	当期減少株式数	当事業年度末
普通株式	6,200 株	-	-	6,200 株

2. 当事業年度中に行った剰余金の配当に関する事項

(決議)	株式の種類	配当金の総額	1株当たりの配当額	基準日	効力発生日
2021年6月24日 定時株主総会	普通株式	479,000千円	77,258.06円	2021年3月 31日	2021年6月 25日

3. 基準日が当事業年度に属する配当のうち、配当の効力発生日が当事業年度の末日後となるもの

(決議)	株式の種類	配当金の総額	配当の原資	1株当たりの配当額	基準日	効力発生日
2022年6月27日 定時株主総会	普通株式	838,000千円	利益剰余金	135,161.29円	2022年3月 31日	2022年6月 28日

当事業年度（自 2022年4月1日 至 2023年3月31日）

1. 発行済株式の総数に関する事項

	当事業年度期首	当期増加株式数	当期減少株式数	当事業年度末
普通株式	6,200株	-	-	6,200株

2. 当事業年度中に行った剰余金の配当に関する事項

(決議)	株式の種類	配当金の総額	1株当たりの配当額	基準日	効力発生日
2022年6月27日 定時株主総会	普通株式	838,000千円	135,161.29円	2022年3月 31日	2022年6月 28日

3. 基準日が当事業年度に属する配当のうち、配当の効力発生日が当事業年度の末日後となるもの

(決議)	株式の種類	配当金の総額	配当の原資	1株当たりの配当額	基準日	効力発生日
2023年6月27日 定時株主総会	普通株式	1,171,000千円	利益剰余金	188,870.96円	2023年3月 31日	2023年6月 28日

(金融商品関係)

1. 金融商品の状況に関する事項

(1) 金融商品に対する取組方針

当社は、投資運用業、投資助言業、第二種金融商品取引業及び第一種金融商品取引業を行っております。これらの事業を行うための資金運用については、短期的な預金等に限定し、資金調達については、現状必要性を想定しておりません。

(2) 金融商品の内容及びそのリスク並びにリスク管理体制

当社の営業債権である未収委託者報酬は、投資信託及び投資法人に関する法律により、信託銀行において分別管理される信託財産のため、当該報酬は、計理上日々の未払委託者報酬として投資信託財産の負債項目に計上されております。このため、顧客の信用リスクは限定されております。

同じく営業債権である未収投資顧問料は、概ね6か月以内に回収される債権であり、また顧客の業種等も多岐にわたり分散されていることから、顧客の信用リスクは限定されております。

2. 金融商品の時価等に関する事項

2022年3月31日現在

預金、未収入金、未収委託者報酬、未収収益、未払手数料及びその他未払金は、短期間で決済されるため、時価が帳簿価額に近似することから、注記を省略しております。

2023年3月31日現在

	貸借対照表計上額 (千円)	時価 (千円)	差額 (千円)
有価証券	24,319	24,319	-
資産計	24,319	24,319	-

預金、未収入金、未収委託者報酬、未収収益、未払手数料及びその他未払金は、短期間で決済されるため、時価が帳簿価額に近似することから、注記を省略しております。

3. 金融商品の時価のレベルごとの内訳等に関する事項

2022年3月31日現在

前項にて注記を省略しているため、記載を省略しております。

2023年3月31日現在

金融商品の時価を、時価の算定に係るインプットの観察可能性及び重要性に応じて、以下の3つのレベルに分類しております。

レベル1の時価：観察可能な時価の算定に係るインプットのうち、活発な市場において形成される当該時価の算定の対象となる資産又は負債に関する相場価格により算定した時価

レベル2の時価：観察可能な時価の算定に係るインプットのうち、レベル1のインプット以外の時価算定に係るインプットを用いて算定した時価

レベル3の時価：観察できない時価の算定に係るインプットを使用して算定した時価

時価の算定に重要な影響を与えるインプットを複数使用している場合には、それらのインプットがそれぞれ属するレベルのうち、時価の算定における優先順位が最も低いレベルに時価を分類しております。

時価で貸借対照表に計上している金融商品

区分	時価 (千円)			
	レベル1	レベル2	レベル3	合計
有価証券	-	24,319	-	24,319
資産計	-	24,319	-	24,319

(注) 時価の算定に用いた評価技法及び時価の算定に係るインプットの説明

有価証券は投資信託であり基準価額を用いて評価しており、当該基準価額は活発な市場における相場価格とは認められないため、その時価をレベル2に分類しております。

(有価証券関係)

前事業年度 (2022年3月31日現在)		当事業年度 (2023年3月31日現在)	
売買目的の有価証券		売買目的の有価証券	
貸借対照表計上額	23,294千円	貸借対照表計上額	24,319千円
当事業年度の損益		当事業年度の損益	
に含まれた評価差額	1,013千円	に含まれた評価差額	1,025千円

(デリバティブ取引関係)

前事業年度 自 2021年4月1日 至 2022年3月31日	当事業年度 自 2022年4月1日 至 2023年3月31日
該当事項はありません。	同左

(退職給付関係)

1. 採用している退職給付制度の概要

前事業年度 自 2021年4月1日 至 2022年3月31日	当事業年度 自 2022年4月1日 至 2023年3月31日
2011年4月1日に確定給付企業年金制度(キャッシュ・バランス・プラン)、確定拠出年金制度を導入いたしました。 また、2000年9月29日より退職給付信託を設定しております。	同左

2. 退職給付債務の期首残高と期末残高の調整表

(単位：千円)

	前事業年度 自 2021年4月1日 至 2022年3月31日
退職給付債務の期首残高	450,505
勤務費用	58,354
利息費用	-
数理計算上の差異の発生額	△10,018
退職給付の支払額	<u>△18,668</u>
退職給付債務の期末残高	480,173

(単位：千円)

	当事業年度 自 2022年4月1日 至 2023年3月31日
退職給付債務の期首残高	480,173
勤務費用	53,150
利息費用	-
数理計算上の差異の発生額	△12,549
退職給付の支払額	<u>△37,376</u>
退職給付債務の期末残高	483,396

3. 年金資産の期首残高と期末残高の調整表

(単位：千円)

	前事業年度	
	自	2021年4月1日 至 2022年3月31日
年金資産の期首残高		368,935
期待運用収益		2,728
数理計算上の差異の発生額		△2,919
事業主からの拠出額		52,354
退職給付の支払額		<u>△18,668</u>
年金資産の期末残高		402,431

(単位：千円)

	当事業年度	
	自	2022年4月1日 至 2023年3月31日
年金資産の期首残高		402,431
期待運用収益		2,979
数理計算上の差異の発生額		△ 3,493
事業主からの拠出額		51,651
退職給付の支払額		<u>△ 37,376</u>
年金資産の期末残高		416,191

4. 退職給付債務及び年金資産の期末残高と貸借対照表に計上された退職給付引当金の調整表

(単位：千円)

	前事業年度	
	自	2021年4月1日 至 2022年3月31日
積立型制度の退職給付債務		480,173
年金資産		<u>△402,431</u>
		77,742
非積立型制度の退職給付債務		-
未積立退職給付債務		<u>77,742</u>
未認識数理計算上の差異		7,098
貸借対照表に計上された負債と資産の純額		<u>84,840</u>

(単位：千円)

	当事業年度	
	自	2022年4月1日 至 2023年3月31日
積立型制度の退職給付債務		483,396
年金資産		<u>△ 416,191</u>
		67,205
非積立型制度の退職給付債務		-
未積立退職給付債務		<u>67,205</u>
未認識数理計算上の差異		9,055
貸借対照表に計上された負債と資産の純額		<u>76,260</u>

5. 退職給付費用の内訳

(単位：千円)

	前事業年度	
	自	2021年4月1日 至 2022年3月31日
確定給付制度に係る退職給付費用	55,694	
(1) 勤務費用	58,354	
(2) 利息費用	-	
(3) 期待運用収益	△2,728	
(4) 過去勤務費用の費用処理額	0	
(5) 数理計算上の差異の費用処理額	69	
(6) その他	-	

(単位：千円)

	当事業年度	
	自	2022年4月1日 至 2023年3月31日
確定給付制度に係る退職給付費用	43,071	
(1) 勤務費用	53,150	
(2) 利息費用	-	
(3) 期待運用収益	△2,979	
(4) 過去勤務費用の費用処理額	0	
(5) 数理計算上の差異の費用処理額	△7,098	
(6) その他	-	

6. 年金資産に関する事項

前事業年度（2022年3月31日現在）

① 年金資産の内訳

保険資産（一般勘定）	98.1%
その他	1.9%
合計	100.0%

② 長期期待運用収益率の設定方法

年金資産の長期期待運用収益率を決定するため、現在及び予想される年金資産の配分と、年金資産を構成する多様な資産からの現在及び将来期待される長期の収益率を考慮しております。

当事業年度（2023年3月31日現在）

① 年金資産の内訳

保険資産（一般勘定）	98.2%
その他	1.8%
合計	100.0%

② 長期期待運用収益率の設定方法

年金資産の長期期待運用収益率を決定するため、現在及び予想される年金資産の配分と、年金資産を構成する多様な資産からの現在及び将来期待される長期の収益率を考慮しております。

7. 退職給付債務等の計算基礎に関する事項

	前事業年度 (2022年3月31日現在)
(1) 割引率	0.0%
(2) 長期期待運用収益率	0.75%
(3) 退職給付見込額の期間配分方法	期間定額基準
(4) 過去勤務費用の処理年数	発生時より 11年
(5) 数理計算上の差異の処理年数	1年

	当事業年度 (2023年3月31日現在)
(1) 割引率	0.0%
(2) 長期期待運用収益率	0.75%
(3) 退職給付見込額の期間配分方法	期間定額基準
(4) 過去勤務費用の処理年数	発生時より 11年
(5) 数理計算上の差異の処理年数	1年

8. 確定拠出制度

前事業年度（自 2021年4月1日 至 2022年3月31日）

当社の確定拠出制度への要拠出額は18,980千円であります。

当事業年度（自 2022年4月1日 至 2023年3月31日）

当社の確定拠出制度への要拠出額は18,410千円 であります。

(税効果会計関係)

前事業年度 自 2021年4月1日 至 2022年3月31日	当事業年度 自 2022年4月1日 至 2023年3月31日
1. 繰延税金資産及び繰延税金負債の発生の主な原因別の内訳 (単位：千円)	1. 繰延税金資産及び繰延税金負債の発生の主な原因別の内訳 (単位：千円)
繰延税金資産	繰延税金資産
賞与引当金繰入超過額 19,674	賞与引当金繰入超過額 22,144
退職給付引当金 27,681	退職給付引当金 25,052
(注) 繰越欠損金 1,727,082	(注) 繰越欠損金 1,453,659
その他 51,898	その他 36,485
繰延税金資産 合計 1,826,336	繰延税金資産 合計 1,537,341
繰延税金負債との相殺 -	繰延税金負債との相殺 -
繰延税金資産の純額 1,826,336	繰延税金資産の純額 1,537,341

(注) 税務上の繰越欠損金及びその繰延税金資産の繰越期限別の金額

前事業年度（2022年3月31日現在）

	1年以内 (千円)	1年超 2年以内 (千円)	2年超 3年以内 (千円)	3年超 4年以内 (千円)	4年超 5年以内 (千円)	5年超 (千円)	合計 (千円)
税務上の繰越欠損金 (*1)	-	-	-	597,044	157,331	972,706	1,727,082
繰延税金資産	-	-	-	597,044	157,331	972,706	(*2) 1,727,082

(*1) 税務上の繰越欠損金は、法定実効税率を乗じた額であります。

(*2) 税務上の繰越欠損金 1,727,082 千円（法定実効税率を乗じた金額）について、繰延税金資産 1,727,082 千円を計上しております。当該税務上の繰越欠損金に係る繰延税金資産については、将来の課税所得の見込等により回収可能と判断しております。

当事業年度（2023年3月31日現在）

	1年以内 (千円)	1年超 2年以内 (千円)	2年超 3年以内 (千円)	3年超 4年以内 (千円)	4年超 5年以内 (千円)	5年超 (千円)	合計 (千円)
税務上の繰越欠損金(*1)	-	-	319,359	158,439	-	975,860	1,453,659
繰延税金資産	-	-	319,359	158,439	-	975,860	(*2) 1,453,659

(*1) 税務上の繰越欠損金は、法定実効税率を乗じた額であります。

(*2) 税務上の繰越欠損金 1,453,659 千円（法定実効税率を乗じた金額）について、繰延税金資産 1,453,659 千円を計上しております。当該税務上の繰越欠損金に係る繰延税金資産については、将来の課税所得の見込等により回収可能と判断しております。

前事業年度（2022年3月31日現在）	当事業年度（2023年3月31日現在）
2. 法定実効税率と税効果会計適用後の法人税等の負担率との間の差異の原因となった主要な項目別内訳	2. 法定実効税率と税効果会計適用後の法人税等の負担率との間の差異の原因となった主要な項目別内訳
法定実効税率 30.6%	法定実効税率 30.6%
交際費等永久に損金に 算入されない項目 8.0%	交際費等永久に損金に 算入されない項目 3.1%
その他 <u>△0.2%</u>	その他 <u>0.6%</u>
税効果会計適用後の 法人税等の負担率 <u>38.4%</u>	税効果会計適用後の 法人税等の負担率 <u>34.3%</u>

（資産除去債務関係）

前事業年度（自 2021年4月1日 至 2022年3月31日）

(1) 資産除去債務の概要

当社は、本社オフィス及びバックアップセンターの不動産賃貸借契約に基づき、退去時における原状回復に係る債務を資産除去債務として認識しておりますが、当該資産除去債務に関しては、資産除去債務の負債計上に代えて、不動産賃貸借契約に関する長期差入保証金の回収が最終的に見込めないと認められる金額を合理的に見積り、そのうち当事業年度の負担に属する金額を費用に計上する方法によっております。

(2) 資産除去債務の金額の算定方法

使用見込期間を賃貸借契約期間と見積り、資産除去債務の金額を計算しております。

(3) 当事業年度における資産除去債務の総額の増減

当事業年度において、長期差入保証金の回収が最終的に見込めないと認められる金額として算定した金額は14,661千円であります。当事業年度において、本社オフィスの一部解約等に伴う原状回復費用の精算が行われたことから、資産除去債務の総額は、20,679千円減少しました。

当事業年度（自 2022年4月1日 至 2023年3月31日）

(1) 資産除去債務の概要

当社は、本社オフィス及びバックアップセンターの不動産賃貸借契約に基づき、退去時における原状回復に係る債務を資産除去債務として認識しておりますが、当該資産除去債務に関しては、資産除去債務の負債計上に代えて、不動産賃貸借契約に関する長期差入保証金の回収が最終的に見込めないと認められる金額を合理的に見積り、そのうち当事業年度の負担に属する金額を費用に計上する方法によっております。

(2) 資産除去債務の金額の算定方法

使用見込期間を賃貸借契約期間と見積り、資産除去債務の金額を計算しております。

(3) 当事業年度における資産除去債務の総額の増減

当事業年度において、長期差入保証金の回収が最終的に見込めないと認められる金額として算定した金額は15,059千円であります。当事業年度において、原状回復費用の見直しが行われたことから、資産除去債務の総額は、397千円増加千円減少しました。

(収益認識関係)

前事業年度（自 2021年4月1日 至 2022年3月31日）

当社は、「(セグメント情報)」に記載のとおり、投資運用業の単一セグメントであり、営業収益のうち委託者報酬と投資顧問収入は、顧客との契約から生じる収益であります。

(1) 収益の分解情報

損益計算書に記載のとおりです。

(2) 収益を理解するための基礎となる情報

重要な会計方針「5. 収益の計上方法」に記載のとおりです。

(3) 当期及び翌期以降の収益の金額を理解するための情報

重要性が乏しいため、注記を省略しております。

当事業年度（自 2022年4月1日 至 2023年3月31日）

当社は、「(セグメント情報)」に記載のとおり、投資運用業の単一セグメントであり、営業収益のうち委託者報酬と投資顧問収入は、顧客との契約から生じる収益であります。

(1) 収益の分解情報

損益計算書に記載のとおりです。

(2) 収益を理解するための基礎となる情報

重要な会計方針「5. 収益の計上方法」に記載のとおりです。

(3) 当期及び翌期以降の収益の金額を理解するための情報

重要性が乏しいため、注記を省略しております。

(セグメント情報)

1. セグメント情報

当社は、投資運用業の単一セグメントのため、記載を省略しております。

2. セグメント関連情報

1. 商品及びサービスに関する情報

単一の商品・サービスの区分の外部顧客への営業収益が損益計算書の営業収益の90%を超えるため、記載を省略しております。

2. 地域に関する情報

①営業収益

本邦に所在している顧客への収益が損益計算書の営業収益の90%を超えるため、記載を省略しております。
なお、委託者報酬については、制度上、顧客情報を知り得ないため、集計対象より除外しております。

②有形固定資産

本邦に所在している有形固定資産の金額が貸借対照表の有形固定資産の金額の90%を超えるため、記載を省略しております。

3. 主要な顧客に関する情報

委託者報酬については、制度上、顧客情報を知り得ないため、記載を省略しております。

また、投資顧問収入については、損益計算書の営業収益の10%以上を占める相手先がないため、記載を省略しております。

(報告セグメントごとの固定資産の減損損失に関する情報)

該当事項はありません。

(報告セグメントごとののれんの償却額及び未償却残高に関する情報)

該当事項はありません。

(報告セグメントごとの負ののれん発生益に関する情報)

該当事項はありません。

(関連当事者情報)

I 関連当事者との取引

(1) 親会社及び法人主要株主等

該当事項はありません。

(2) 同一の親会社を持つ会社

前事業年度 (自 2021年4月1日 至 2022年3月31日)

前事業年度 自 2021年4月1日 至 2022年3月31日											
種 類	会社等の名称	所在地	資本金 又は 出資金	事業の 内容 又は 職業	議決権の 所有 (被 所有)割合	関連当事者との関係		取引の内容	取引 金額 (千円)	科目	期末 残高 (千円)
						役員 の 兼任等	事業上 の 関係				
同一の親会社を持つ会社	ステート・ストリート・バンク・オブ・ニューヨーク・トラスト・カンパニー	米国マサチューセッツ州ボストン市	29 百万米ドル	銀行、投資顧問、投資信託委託業務、及びそれらの関連業務	なし	なし	助言などの投資顧問サービスの提供並びに受入れ ソフトウェアの使用契約 人件費等及び事務手数料の支払	ソフトウェア使用料の支払	351,919	前払金	598
								投資顧問料の支払	221,949		
								人件費等の支払	396,782		
								事務手数料の受取	85,395		
							移転価格調整金の支払	363,220			28,457
	ステート・ストリート信託銀行株式会社	東京都港区	25 億円	銀行業	なし	なし	投資信託計理の事務サービスの受入れ	投資信託計理業務委託	38,999	前払金	119,051
							兼職社員の人件費支払等	人件費等の支払	127,476		
	ステート・ストリート・グローバル・アトハイブ・サービス・インテグレーション	英国ロンドン	62 百万ポンド	投資顧問、投資信託委託業務	なし	なし	投資顧問サービスの受入れ	投資顧問料の支払	19,193	-	-
	ステート・ストリート・グローバル・アトハイブ・サービス・シンガポール	シンガポール	136 万シンガポールドル	投資顧問業	なし	なし	投資顧問サービスの受入れ及びETF商品の紹介	紹介料の受取	264	-	-
								投資顧問料の支払	24,400		

(注) 上記の金額のうち、ステート・ストリート信託銀行株式会社に関しましては、取引金額には消費税等が含まれておらず、期末残高には、消費税等が含まれております。

取引条件及び取引条件の決定方針等

1. ソフトウェア使用料及び事務手数料については、グループ全体の費用を一定の基準で配分した金額に基づき決定しております。
2. 人件費及び事務所賃借料については、実際支払額を基として支払いを行っております。

3. 役員料については、当社との間で締結された役員提供契約に基づいて支払われております。
4. 投資顧問料については、当社との間で締結された投資顧問契約に記載された料率に基づいて計算されております。
5. ETF商品の紹介料については、当社との間で締結された役員提供契約に基づいて計算されております。

当事業年度（自 2022年4月1日 至 2023年3月31日）

当事業年度 自 2022年4月1日 至 2023年3月31日											
種類	会社等の名称	所在地	資本金 又は 出資金	事業の 内容 又は 職業	議決権の 所有（被 所有）割合	関連当事者との関係		取引の内容	取引 金額 （千円）	科目	期末 残高 （千円）
						役員 の 兼任等	事業上 の 関係				
同一の親会社を持つ会社	ステート・ストリート・バンク・オブ・ニューヨーク・トラスト・カンパニー	米国マサチューセッツ州ボストン市	29百万米ドル	銀行、投資顧問、投資信託委託業務、及びそれらの関連業務	なし	なし	助言などの投資顧問サービスの提供並びに受入れ	ソフトウェア使用料の支払	295,434	前払金	3,388
								投資顧問料の支払	232,843		
								ソフトウェアの使用契約	175,762		
								人件費等の受取	12,389		
							人件費等及び事務手数料の支払	131,841	未払金	24,509	
	ステート・ストリート信託銀行株式会社	東京都港区	25億円	銀行業	なし	なし	投資信託計理の事務サービスの受入れ	投資信託計理業務委託	39,303	前払金	229,512
							兼職社員の人件費支払等	127,670			
	ステート・ストリート・グローバル・アドバイザーズ・ユナイテッド・キングダム	英国ロンドン	62百万ポンド	投資顧問、投資信託委託業務	なし	なし	投資顧問サービスの受入れ	投資顧問料の支払	19,754	-	-
	ステート・ストリート・グローバル・アドバイザーズ・シンガポール	シンガポール	136万シンガポールドル	投資顧問業	なし	なし	投資顧問サービスの受入れ及びETF商品の紹介	紹介料の受取	250	-	-
								投資顧問料の支払	22,792		

(注) 上記の金額のうち、ステート・ストリート信託銀行株式会社に関しましては、取引金額には消費税等が含まれておらず、期末残高には、消費税等が含まれております。

取引条件及び取引条件の決定方針等

1. ソフトウェア使用料及び事務手数料については、グループ全体の費用を一定の基準で配分した金額に基づき決定しております。
2. 人件費及び事務所賃借料については、実際支払額を基として支払いを行っております。
3. 役員料については、当社との間で締結された役員提供契約に基づいて支払われております。
4. 投資顧問料については、当社との間で締結された投資顧問契約に記載された料率に基づいて計算されております。
5. ETF商品の紹介料については、当社との間で締結された役員提供契約に基づいて計算されております。

II 親会社又は重要な関連会社に関する注記

(1) 親会社情報

ステート・ストリート・コーポレーション（ニューヨーク証券取引所に上場）

ステート・ストリート・グローバル・アドバイザーズ・インク（非上場）

ステート・ストリート・グローバル・アドバイザーズ・インターナショナル・ホールディングス（非上場）

ステート・ストリート・グローバル・アドバイザーズ・ジャパン・ホールディングス合同会社（非上場）

(2) 重要な関連会社の要約財務情報

該当事項はありません。

(1 株当たり情報)

前事業年度 自 2021 年 4 月 1 日 至 2022 年 3 月 31 日	当事業年度 自 2022 年 4 月 1 日 至 2023 年 3 月 31 日
1 株当たり純資産 1,108,000 円 68 銭 1 株当たり当期純利益 135,213 円 36 銭 なお、潜在株式調整後 1 株当たり当期純利益金額については、潜在株式が存在しないため、記載していません。	1 株当たり純資産 1,161,868 円 75 銭 1 株当たり当期純利益 189,029 円 36 銭 なお、潜在株式調整後 1 株当たり当期純利益金額については、潜在株式が存在しないため、記載していません。

(注) 1 株当たり当期純利益の算定基礎は、以下のとおりであります。

	前事業年度 自 2021 年 4 月 1 日 至 2022 年 3 月 31 日	当事業年度 自 2022 年 4 月 1 日 至 2023 年 3 月 31 日
当期純利益（千円）	838,322	1,171,982
普通株主に帰属しない金額	-	-
普通株式にかかる当期純利益（千円）	838,322	1,171,982
期中平均株式数（株）	6,200	6,200

(重要な後発事象)

	前事業年度
自	2021年4月1日
至	2022年3月31日
該当事項はありません。	

	当事業年度
自	2022年4月1日
至	2023年3月31日
該当事項はありません。	

4 【利害関係人との取引制限】

委託会社は、「金融商品取引法」の定めるところにより、利害関係人との取引について、次に掲げる行為が禁止されています。

- ① 自己又はその取締役若しくは執行役との間における取引を行うことを内容とした運用を行うこと（投資者の保護に欠け、若しくは取引の公正を害し、又は金融商品取引業の信用を失墜させるおそれがないものとして内閣府令で定めるものを除きます。）。
- ② 運用財産相互間において取引を行うことを内容とした運用を行うこと（投資者の保護に欠け、若しくは取引の公正を害し、又は金融商品取引業の信用を失墜させるおそれがないものとして内閣府令で定めるものを除きます。）。
- ③ 通常の取引の条件と異なる条件であって取引の公正を害するおそれのある条件で、委託会社の親法人等（委託会社の総株主等の議決権の過半数を保有していることその他の当該金融商品取引業者と密接な関係を有する法人その他の団体として政令で定める要件に該当する者をいいます。以下④⑤において同じ。）又は子法人等（委託会社が総株主等の議決権の過半数を保有していることその他の当該金融商品取引業者と密接な関係を有する法人その他の団体として政令で定める要件に該当する者をいいます。以下同じ。）と有価証券の売買その他の取引又は金融デリバティブ取引を行うこと。
- ④ 委託会社の親法人等又は子法人等の利益を図るため、その行う投資運用業に関して運用の方針、運用財産の額若しくは市場の状況に照らして不必要な取引を行うことを内容とした運用を行うこと。
- ⑤ 上記③④に掲げるもののほか、委託会社の親法人等又は子法人等が関与する行為であって、投資者の保護に欠け、若しくは取引の公正を害し、又は金融商品取引業の信用を失墜させるおそれのあるものとして内閣府令で定める行為

5 【その他】

(1) 定款の変更

委託会社の定款変更に関しては、株主総会の決議が必要です。

その他、営業譲渡および営業譲受、出資の状況その他の重要な事項は予定されておりません。

(2) 訴訟事件その他の重要事項

訴訟事件その他会社に重要な影響を与えることが予想される事実は存在しておりません。

追加型証券投資信託
米国株式インデックス・ファンド
約 款

ステート・ストリート・グローバル・アドバイザーズ株式会社

運用の基本方針

約款第17条の規定に基づき、委託者が定める運用の基本方針は次のものとします。

1. 基本方針

この投資信託は、米国株式インデックス・マザーファンドへの投資を通じて、実質的に米国の証券取引所上場株式（これに準ずるものを含む）に投資を行い、中長期的に、S&P500（配当込み、円換算ベース）の動きに連動した投資成果の獲得を目指して運用を行う事を基本とします。

2. 運用方法

(1) 投資対象

「米国株式インデックス・マザーファンド」（以下「マザーファンド」といいます。）の受益証券（以下「マザーファンド受益証券」といいます。）を主要投資対象とします。

(2) 投資態度

①S&P500（配当込み、円換算ベース）をベンチマークとします。

※ベンチマークは、投資信託の会計基準に合わせて委託会社が算出したものです。

②マザーファンド受益証券の組入比率は、原則として高位を維持します。

③外貨建資産およびマザーファンド受益証券組入れに伴う実質的な組入外貨建資産については、ベンチマークとの連動性を維持することを目的とする場合を除き、原則として為替ヘッジを行いません。

④信託財産に属する資産の価格変動および金利変動により生じるリスク（為替相場の変動、市場金利の変動、経済事情の変化その他の要因による利益又は損失の増加又は減少の生じるおそれをいう。）を減じるため、ならびに投資の対象とする資産を保有した場合と同様の損益を実現するために限定して、デリバティブ取引（金融商品取引法第2条第20項に規定するものをいい、約款第20条、第21条および第22条に定めるものに限ります。以下同じ。）を行うことができます。

⑤信託財産の効率的な運用に資するため、信託財産に属する有価証券の貸付けを行うことができます。

⑥信託財産の効率的な運用ならびに運用の安定性を図るため、一部解約に伴う支払資金の手当て（一部解約に伴う支払資金の手当てのために借入れた資金の返済を含みます。）を目的として、または再投資に係る収益分配金の支払資金の手当てを目的として、資金借入れ（コール市場を通じる場合を含みます。）の指図をすることができます。

⑦大量の追加設定または解約が発生したとき、市況の急激な変化が予想されるとき、償還の準備に入ったときならびに残存元本が運用に支障をきたす水準となったとき等やむを得ない事情が発生した場合には、上記のような運用が行われない場合や、当ファンドの投資目的が達成されない場合があります。

(3) 投資制限

①マザーファンド受益証券への投資割合には制限を設けません。

②株式（新株引受権証券および新株予約権証券を含みます。）の実質投資割合には制限を設けません。

③外貨建資産への実質投資割合には制限を設けません。

④投資信託証券（マザーファンド受益証券および上場投資信託証券を除きます。）の実

質投資割合は、信託財産の純資産総額の 5%以下とします。

⑤デリバティブ取引は、約款 20 条、第 21 条および第 22 条の範囲で行います。

⑥一般社団法人投資信託協会規則に定める一の者に対する株式等エクスポージャー、債券等エクスポージャーおよびデリバティブ等エクスポージャーの信託財産の純資産総額に対する比率は、原則として、それぞれ 100 分の 10、合計で 100 分の 20 を超えないものとし、当該比率を超えることとなった場合には、委託者は、一般社団法人投資信託協会規則に従い当該比率以内となるよう調整を行なうこととします。

3. 収益分配方針

毎決算時（原則として 3 月 10 日。ただし、該当日が休日の場合は翌営業日）に、原則として次のとおり収益分配を行う方針です。

①分配対象額は経費控除後の利子、配当収入および売買益（評価益を含みます。）等の範囲内とします。

②分配金額は、委託者が基準価額水準、市況動向等を勘案して決定します。ただし、分配対象金額が少額の場合には分配を行わないことがあります。

③留保益の運用については、特に制限を設けず、委託者の判断に基づき、元本部分と同一の運用を行います。

追加型証券投資信託
米国株式インデックス・ファンド

約 款

(信託の種類、委託者および受託者、信託事務の委託)

第1条 この信託は、証券投資信託であり、ステート・ストリート・グローバル・アドバイザーズ株式会社を委託者とし、三井住友信託銀行株式会社を受託者とします。

- ② この信託は、信託法（平成18年法律第108号）（以下「信託法」といいます。）の適用を受けます。
- ③ 受託者は、信託法第28条第1号に基づく信託事務の委託として、信託事務の処理の一部について、金融機関の信託業務の兼営等に関する法律第1条第1項の規定による信託業務の兼営の認可を受けた一の金融機関（受託者の利害関係人（金融機関の信託業務の兼営等に関する法律第2条第1項にて準用する信託業法第29条第2項第1号に規定する利害関係人をいいます。以下この条、第16条および第28条において同じ。）を含みます。）と信託契約を締結し、これを委託することができます。
- ④ 前項における利害関係人に対する業務の委託については、受益者の保護に支障を生じることがない場合に行うものとします。

(信託の目的、金額および追加信託の限度額)

第2条 委託者は、金999万円を受益者のために利殖する目的をもって信託し、受託者はこれを引き受けます。

- ② 委託者は、受託者と合意のうえ金1兆円を限度として信託金を追加することができます。
- ③ 委託者は、受託者と合意のうえ、第2項の限度額を変更することができます。

(信託期間)

第3条 この信託の期間は、信託契約締結日から第46条第1項、第47条第1項、第48条第1項、第50条第2項の規定による信託終了日または信託契約解約の日までとします。

(受益権の取得申込みの勧誘の種類)

第4条 この信託に係る受益権の取得申込みの勧誘は、金融商品取引法第2条第3項第1号に掲げる場合に該当し、投資信託及び投資法人に関する法律第2条第8項で定める公募により行われます。

(当初の受益者)

第5条 この信託契約締結当初および追加信託当初の受益者は、委託者の指定する受益権取得申込者とし、第6条の規定により分割された受益権は、その取得申込口数に応じて、取得申込者に帰属します。

(受益権の分割および再分割)

第6条 委託者は、第2条第1項に規定する信託によって生じた受益権については、これを999万口に、追加信託によって生じた受益権については、これを追加信託のつど、第7条第1項の追加口数に、それぞれ均等に分割します。

- ② 委託者は、受託者と協議のうえ、一定日現在の受益権を均等に再分割できるものとします。

(追加信託の価額および口数、基準価額の計算方法)

第7条 追加信託金は、追加信託を行う日の前営業日の基準価額に、当該追加信託に係る受益

権の口数を乗じた額とします。

- ② この約款において基準価額とは、信託財産に属する資産（受入担保金代用有価証券および第25条に規定する借入有価証券を除きます。）を法令および一般社団法人投資信託協会規則にしたがって時価評価して得た信託財産の資産総額から負債総額を控除した金額（以下「純資産総額」といいます。）を、計算日における受益権総口数で除した金額をいいます。なお、外貨建資産（外国通貨表示の有価証券（以下「外貨建有価証券」といいます。）、預金その他の資産をいいます。以下同じ。）の円換算については、原則としてわが国における計算日の対顧客電信売買相場の仲値によって計算します。
- ③ 第27条に規定する予約為替の評価は、原則として、わが国における計算日の対顧客先物売買相場の仲値によるものとします。

（信託日時の異なる受益権の内容）

第8条 この信託の受益権は、信託の日時を異にすることにより差異を生ずることはありません。

（受益権の帰属と受益証券の不発行）

第9条 この信託のすべての受益権は、社債、株式等の振替に関する法律（以下「社振法」といいます。）の規定の適用を受けることとし、受益権の帰属は、委託者があらかじめこの信託の受益権を取り扱うことについて同意した一の振替機関（社振法第2条に規定する「振替機関」をいい、以下「振替機関」といいます。）および当該振替機関の下位の口座管理機関（社振法第2条に規定する「口座管理機関」をいい、振替機関を含め、以下「振替機関等」といいます。）の振替口座簿に記載または記録されることにより定まります（以下、振替口座簿に記載または記録されることにより定まる受益権を「振替受益権」といいます。）。

- ② 委託者は、この信託の受益権を取り扱う振替機関が社振法の規定により主務大臣の指定を取り消された場合または当該指定が効力を失った場合であって、当該振替機関の振替業を承継する者が存在しない場合その他やむを得ない事情がある場合を除き、振替受益権を表示する受益証券を発行しません。

なお、受益者は、委託者がやむを得ない事情等により受益証券を発行する場合を除き、無記名式受益証券から記名式受益証券への変更の請求、記名式受益証券から無記名式受益証券への変更の請求、受益証券の再発行の請求を行わないものとします。

- ③ 委託者は、第6条の規定により分割された受益権について、振替機関等の振替口座簿への新たな記載または記録をするため社振法に定める事項の振替機関への通知を行うものとします。振替機関等は、委託者から振替機関への通知があった場合、社振法の規定にしたがい、その備える振替口座簿への新たな記載または記録を行います。

（受益権の設定に係る受託者の通知）

第10条 受託者は、この信託契約締結により生じた受益権については信託設定時に、追加信託により生じた受益権については追加信託のつど、振替機関の定める方法により、振替機関へ当該受益権に係る信託を設定した旨の通知を行います。

（受益権の申込単位および価額）

第11条 委託者の指定する第一種金融商品取引業者（委託者の指定する金融商品取引法第28条第1項に規定する第一種金融商品取引業を行う者をいいます。以下同じ。）および登録金融機関（委託者の指定する金融商品取引法第2条第11項に規定する登録金融機関をいいます。以下同じ。）は、第6条第1項の規定により分割される受益権を、その取得申込者に対し、第4項に規定する受益権の価額に取得申込口数を乗じて得た金額について、委託者の承諾を得て各第一種金融商品取引業者および登録金融機関が定める申込単位をもって当該受益権の取得の申込に応ずることができるものとします。ただし、第42条第2項に規定する収益分配金の再投資に係る受益権の取得の申込に限り、1口の整数倍をも

って取得の申込に応ずることができるものとします。

- ② 前項の取得申込者は委託者の指定する第一種金融商品取引業者または登録金融機関に、取得申込と同時にまたは予め、自己のために開設されたこの信託の受益権の振替を行うための振替機関等の口座を示すものとし、当該口座に当該取得申込者に係る口数の増加の記載または記録が行われます。なお、委託者の指定する第一種金融商品取引業者および登録金融機関は、当該取得申込の代金（第4項の受益権の価額に当該取得申込の口数を乗じて得た額をいいます。）の支払いと引き換えに、当該口座に当該取得申込者に係る口数の増加の記載または記録を行うことができます。
- ③ 第1項の規定にかかわらず、取得申込日が米国の取引所（金融商品取引法第2条第16項に規定する金融商品取引所および金融商品取引法第2条第8項第3号ロに規定する外国金融商品市場を「金融商品取引所」といい、金融商品取引所のうち、有価証券の売買または金融商品取引法第28条第8項第3号もしくは同項第5号の取引を行う市場および当該市場を開設するものを「取引所」といいます。以下同じ。）または銀行の休業日の場合は、原則として受益権の取得の申込に応じないものとします。
- ④ 第1項の受益権の価額は、取得申込日の翌営業日の基準価額に、手数料および当該手数料に係る消費税および地方消費税（以下「消費税等」といいます。）に相当する金額を加算した価額とします。ただし、この信託契約締結日前の取得申込みに係る受益権の価額は、1口につき1円に、手数料および当該手数料に係る消費税等に相当する金額を加算した価額とします。
- ⑤ 前項の手数料額は、委託者の指定する第一種金融商品取引業者および登録金融機関がそれぞれ定めるものとします。
- ⑥ 前2項の規定にかかわらず、受益者が委託者の指定する第一種金融商品取引業者または登録金融機関との間に結ばれた別に定める自動けいぞく投資約款にしたがった契約に基づいて収益分配金を再投資する場合の受益権の価額は、原則として、第36条に規定する各計算期間終了日の基準価額とします。
- ⑦ 前各項の規定にかかわらず、取引所における取引の停止、外国為替取引の停止その他やむを得ない事情（投資対象国における非常事態（金融危機、デフォルト、重大な政策変更、クーデター等政変、テロリズム、戦争、天災地変等）による市場の閉鎖または流動性の極端な減少ならびに資金の受渡しに関する障害等）があるときは、委託者の判断により、受益権の取得申込の受け付けを中止することおよび既に受け付けた受益権の取得申込の受け付けを取り消すことができます。

（受益権の譲渡に係る記載または記録）

第12条 受益者は、その保有する受益権を譲渡する場合には、当該受益者の譲渡の対象とする受益権が記載または記録されている振替口座簿に係る振替機関等に振替の申請をするものとします。

- ② 前項の申請のある場合には、前項の振替機関等は、当該譲渡に係る譲渡人の保有する受益権の口数の減少および譲受人の保有する受益権の口数の増加につき、その備える振替口座簿に記載または記録するものとします。ただし、前項の振替機関等が振替先口座を開設したものでない場合には、譲受人の振替先口座を開設した他の振替機関等（当該他の振替機関等の上位機関を含みます。）に社振法の規定にしたがい、譲受人の振替先口座に受益権の口数の増加の記載または記録が行われるよう通知するものとします。
- ③ 委託者は、第1項に規定する振替について、当該受益者の譲渡の対象とする受益権が記載または記録されている振替口座簿に係る振替機関等と譲受人の振替先口座を開設した振替機関等が異なる場合等において、委託者が必要と認めるときまたはやむを得ない事情があると判断したときは、振替停止日や振替停止期間を設けることができます。

（受益権の譲渡の対抗要件）

第13条 受益権の譲渡は、前条の規定による振替口座簿への記載または記録によらなければ、委託者および受託者に対抗することができません。

(投資の対象とする資産の種類)

第14条 この信託において投資の対象とする資産の種類は、次に掲げるものとします。

1. 次に掲げる特定資産（「特定資産」とは、投資信託及び投資法人に関する法律第2条第1項で定めるものをいいます。以下同じ。）
 - イ. 有価証券
 - ロ. デリバティブ取引に係る権利（金融商品取引法第2条第20項に規定するものをいい、約款第20条、第21条および第22条に定めるものに限り、以下同じ。）
 - ハ. 金銭債権
 - ニ. 約束手形
2. 次に掲げる特定資産以外の資産
 - イ. 為替手形

(運用の指図範囲等)

第15条 委託者は、信託金を、主としてステート・ストリート・グローバル・アドバイザーズ株式会社を委託者とし、三井住友信託銀行株式会社を受託者として締結された「米国株式インデックス・マザーファンド」（以下「マザーファンド」といいます。）の受益証券（以下「マザーファンド受益証券」といいます。）および次の有価証券（金融商品取引法第2条第2項の規定により有価証券とみなされる同項各号に掲げる権利を除きます。）に投資することを指図します。

1. 株券または新株引受権証券
2. 国債証券
3. 地方債証券
4. 特別の法律により法人の発行する債券
5. 社債券（新株引受権証券と社債券とが一体となった新株引受権付社債券（以下「分離型新株引受権付社債券」といいます。）の新株引受権証券を除きます。）
6. 特定目的会社に係る特定社債券（金融商品取引法第2条第1項第4号で定めるものをいいます。）
7. 特別の法律により設立された法人の発行する出資証券（金融商品取引法第2条第1項第6号で定めるものをいいます。）
8. 協同組織金融機関に係る優先出資証券（金融商品取引法第2条第1項第7号で定めるものをいいます。）
9. 特定目的会社に係る優先出資証券（金融商品取引法第2条第1項第8号で定めるものをいいます。）
10. コマーシャル・ペーパー
11. 新株引受権証券（分離型新株引受権付社債券の新株引受権証券を含みます。以下同じ。）および新株予約権証券
12. 外国または外国の者の発行する証券または証書で、前号までの証券または証書の性質を有するもの
13. 投資信託または外国投資信託の受益証券（金融商品取引法第2条第1項第10号で定めるものをいいます。）
14. 投資証券もしくは投資法人債券または外国投資証券（金融商品取引法第2条第1項第11号で定めるものをいいます。）
15. 外国貸付債権信託受益証券（金融商品取引法第2条第1項第18号で定めるものをいいます。）
16. オプションを表示する証券または証書（金融商品取引法第2条第1項第19号で定めるものをいい、有価証券に係るものに限り、以下同じ。）
17. 預託証券（金融商品取引法第2条第1項第20号で定めるものをいいます。）
18. 外国法人が発行する譲渡性預金証券
19. 貸付債権信託受益権であって金融商品取引法第2条第1項第14号で定める受益

証券発行信託の受益証券に表示されるべきもの

20. 外国の者に対する権利で前号の有価証券の性質を有するもの

21. 指定金銭信託の受益証券（金融商品取引法第2条第1項第14号で定める受益証券発行信託の受益証券に限ります。）

22. 抵当証券（金融商品取引法第2条第1項第16号で定めるものをいいます。）

なお、第1号の証券または証書、第12号および第17号の証券または証書のうち第1号の証券または証書の性質を有するものを以下「株式」といい、第2号から第6号までの証券ならびに第12号および第17号の証券または証書のうち第2号から第6号までの証券の性質を有するものを以下「公社債」といい、第13号の証券および第14号の証券を以下「投資信託証券」といいます。

- ② 委託者は、信託金を、前項に掲げる有価証券のほか、次に掲げる金融商品により運用することを指図することができます。
1. 預金
 2. 指定金銭信託（金融商品取引法第2条第1項第14号に規定する受益証券発行信託を除きます。）
 3. コール・ローン
 4. 手形割引市場において売買される手形
- ③ 第1項の規定にかかわらず、この信託の設定、解約、償還、投資環境の変動等への対応等、委託者が運用上必要と認めるときには、委託者は、信託金を、前項に掲げる金融商品により運用することの指図ができます。
- ④ 委託者は、信託財産に属する投資信託証券（マザーファンド受益証券および上場投資信託証券（取引所に上場等され、かつ当該取引所において常時売却可能（市場急変等により一時的に流動性が低下している場合を除きます。）な投資信託証券）を除きます。）の時価総額とマザーファンドの信託財産に属する投資信託証券（上場投資信託証券を除きます。以下同じ。）の時価総額のうち信託財産に属するとみなした額との合計額が、信託財産の純資産総額の100分の5を超えることとなる投資の指図をしません。
- ⑤ 前項において信託財産に属するとみなした額とは、信託財産に属するマザーファンド受益証券の時価総額にマザーファンドの信託財産の純資産総額に占める投資信託証券の時価総額の割合を乗じて得た額をいいます。

（利害関係人等との取引等）

第16条 受託者は、受益者の保護に支障を生じることがないものであり、かつ信託業法、投資信託及び投資法人に関する法律ならびに関連法令に反しない場合には、委託者の指図により、信託財産と、受託者（第三者との間において信託財産のためにする取引その他の行為であって、受託者が当該第三者の代理人となって行うものを含みます。）および受託者の利害関係人、第28条第1項に定める信託業務の委託先およびその利害関係人または受託者における他の信託財産との間で、前2条に定める資産への投資等を行うことができます。

- ② 前項の取扱いは、第19条ないし第25条、第27条および第31条ないし第33条における委託者の指図による取引その他これらに類する行為を行う場合についても同様とします。
- ③ 受託者は、受託者がこの信託の受託者としての権限に基づいて信託事務の処理として行うことができる取引その他の行為について、受託者または受託者の利害関係人の計算で行うことができるものとします。なお、受託者の利害関係人が当該利害関係人の計算で行う場合も同様とします。
- ④ 委託者は、金融商品取引法、投資信託及び投資法人に関する法律ならびに関連法令に反しない場合には、信託財産と、委託者、その取締役、執行役および委託者の利害関係人等（金融商品取引法第31条の4第3項および同条第4項に規定する親法人等又は子法人等をいいます。）または委託者が運用の指図を行う他の信託財産との間で、前2条に掲げる資産への投資等ならびに第19条ないし第25条、第27条および第31条ないし第33条に掲げる取引その他これらに類する行為を行うことの指図をすることができ、受託者は、

委託者の指図により、当該投資等ならびに当該取引、当該行為を行うことができます。

- ⑤ 前4項の場合、委託者および受託者は、受益者に対して信託法第31条第3項および同法第32条第3項の通知は行いません。

(運用の基本方針)

第17条 委託者は、信託財産の運用にあたっては、別に定める運用の基本方針にしたがって、その指図を行います。

(投資する株式等の範囲)

第18条 委託者が投資することを指図する株式、新株引受権証券および新株予約権証券は、取引所に上場されている株式の発行会社の発行するもの、または取引所に準ずる市場において取引されている株式の発行会社の発行するもの（上場予定または登録予定の株式、新株引受権証券及び新株予約権証券で目論見書等において上場または登録されることが確認できるものを含みます。）とします。ただし、株主割当または社債権者割当により取得する株式、新株引受権証券および新株予約権証券についてはこの限りではありません。

(信用取引の指図範囲)

第19条 委託者は、信託財産の効率的な運用に資するため、信用取引により株券を売り付けることの指図をすることができます。なお、当該売り付けの決済については、株券の引き渡しまたは買い戻しにより行うことの指図をすることができるものとします。

- ② 前項の信用取引の指図にあたっては、当該売り付けに係る建玉の時価総額とマザーファンドの信託財産に属する当該売り付けに係る建玉のうち信託財産に属するとみなした額との合計額が信託財産の純資産総額を超えないものとします。
- ③ 信託財産の一部解約等の事由により、前項の売り付けに係る建玉の時価総額が信託財産の純資産総額を超えることとなった場合には、委託者は速やかに、その超える額に相当する売り付けの一部を決済するための指図をするものとします。
- ④ 第2項においてマザーファンドの信託財産に属する当該売り付けに係る建玉のうち信託財産に属するとみなした額とは、信託財産に属するマザーファンド受益証券の時価総額にマザーファンドの信託財産の純資産総額に占める当該売り付けに係る建玉の時価総額の割合を乗じて得た額をいいます。
- ⑤ 委託者は、第1項の取引を行うにあたり担保の提供あるいは受入れが必要と認めるときは、担保の提供あるいは受入れの指図を行うものとします。

(先物取引等の運用指図)

第20条 委託者は、信託財産に属する資産の価格変動および金利変動により生じるリスク（為替相場の変動、市場金利の変動、経済事情の変化その他の要因による利益又は損失の増加又は減少の生じるおそれをいう。以下同じ。）を減じるため、ならびに投資の対象とする資産を保有した場合と同様の損益を実現するために限定して、わが国の取引所における有価証券先物取引（金融商品取引法第28条第8項第3号イに掲げるものをいいます。）、有価証券指数等先物取引（金融商品取引法第28条第8項第3号ロに掲げるものをいいます。）および有価証券オプション取引（金融商品取引法第28条第8項第3号ハに掲げるものをいいます。）ならびに外国の取引所におけるこれらの取引と類似の取引を行うことの指図をすることができます。なお、選択権取引はオプション取引に含めるものとします（以下同じ。）。)

- ② 委託者は、信託財産に属する資産の価格変動および金利変動により生じるリスクを減じるため、ならびに投資の対象とする資産を保有した場合と同様の損益を実現するために限定して、わが国の取引所における通貨に係る先物取引およびオプション取引ならびに外国の取引所における通貨に係る先物取引およびオプション取引を行うことの指図をすることができます。

- ③ 委託者は、信託財産に属する資産の価格変動および金利変動により生じるリスクを減じるため、ならびに投資の対象とする資産を保有した場合と同様の損益を実現するために限定して、わが国の取引所における金利に係る先物取引およびオプション取引ならびに外国の取引所におけるこれらの取引と類似の取引を行うことの指図をすることができます。

(スワップ取引の運用指図)

第21条 委託者は、信託財産に属する資産の価格変動および金利変動により生じるリスクを減じるため、異なった通貨、異なった受取り金利または異なった受取り金利とその元本を一定の条件のもとに交換する取引（以下「スワップ取引」といいます。）を行うことの指図をすることができます。

- ② スワップ取引の指図にあたっては、当該取引の契約期限が、原則として第3条に定める信託期間を超えないものとします。ただし、当該取引が当該信託期間内で全部解約可能なものについてはこの限りではありません。
- ③ スワップ取引の指図にあたっては、当該信託財産に係るスワップ取引の想定元本の総額とマザーファンドの信託財産に係るスワップ取引の想定元本の総額のうち当該信託財産に属するとみなした額との合計額（以下「スワップ取引の想定元本の合計額」といいます。）が、信託財産の純資産総額を超えないものとします。なお、信託財産の一部解約等の事由により、上記純資産総額が減少してスワップ取引の想定元本の合計額が信託財産の純資産総額を超えることとなった場合には、委託者は速やかに、その超える額に相当するスワップ取引の一部解約を指図するものとします。
- ④ 前項においてマザーファンドの信託財産に係るスワップ取引の想定元本の総額のうち信託財産に属するとみなした額とは、マザーファンドの信託財産に係るスワップ取引の想定元本の総額にマザーファンドの信託財産の純資産総額に占める信託財産に属するマザーファンド受益証券の時価総額の割合を乗じて得た額をいいます。
- ⑤ スワップ取引の評価は、当該取引契約の相手方が市場実勢金利等をもとに算定した価額で評価するものとします。
- ⑥ 委託者は、スワップ取引を行うにあたり担保の提供あるいは受入れが必要と認めるときは、担保の提供あるいは受入れの指図を行うものとします。

(金利先渡取引および為替先渡取引の運用指図)

第22条 委託者は、信託財産に属する資産の価格変動および金利変動により生じるリスクを減じるため、金利先渡取引および為替先渡取引を行うことの指図をすることができます。

- ② 金利先渡取引および為替先渡取引の指図にあたっては、当該取引の決済日が、原則として第3条に定める信託期間を超えないものとします。ただし、当該取引が当該信託期間内で全部解約が可能なものについてはこの限りではありません。
- ③ 金利先渡取引および為替先渡取引の評価は、当該取引契約の相手方が市場実勢金利等をもとに算定した価額で評価するものとします。
- ④ 委託者は、金利先渡取引および為替先渡取引を行うにあたり担保の提供あるいは受入れが必要と認めるときは、担保の提供あるいは受入れの指図を行うものとします。

(デリバティブ取引等にかかる投資制限)

第22条の2 委託者は、デリバティブ取引等について、一般社団法人投資信託協会規則に定める合理的な方法により算出した額が、信託財産の純資産総額を超えることとなる投資の指図をしません。

(有価証券の貸付の指図および範囲)

第23条 委託者は、信託財産の効率的な運用に資するため、信託財産に属する有価証券を貸付けることの指図をすることができます。

- ② 委託者は、有価証券の貸付にあたって必要と認めるときは、担保の受入れの指図を行うものとします。

(公社債の空売りの指図範囲)

第24条 委託者は、信託財産の効率的な運用に資するため、信託財産の計算においてする信託財産に属さない公社債を売り付けることの指図をすることができます。なお、当該売り付けの決済については、公社債（信託財産により借り入れた公社債を含みます。）の引渡しまたは買戻しにより行うことの指図をすることができるものとします。

- ② 前項の売り付けの指図にあたっては、当該売り付けに係る公社債の時価総額が信託財産の純資産総額の範囲内とします。
- ③ 信託財産の一部解約等の事由により、前項の売り付けに係る公社債の時価総額が信託財産の純資産総額を超えることとなった場合には、委託者は速やかに、その超える額に相当する売り付けの一部を決済するための指図をするものとします。

(公社債の借入れ)

第25条 委託者は、信託財産の効率的な運用に資するため、公社債の借入れの指図をすることができます。なお、当該公社債の借入れを行うにあたり担保の提供が必要と認めるときは、担保の提供の指図を行うものとします。

- ② 前項の指図にあたっては、当該借入れに係る公社債の時価総額が信託財産の純資産総額の範囲内とします。
- ③ 信託財産の一部解約等の事由により、前項の借入れに係る公社債の時価総額が信託財産の純資産総額を超えることとなった場合には、委託者は速やかに、その超える額に相当する借り入れた公社債の一部を返還するための指図をするものとします。
- ④ 第1項の借入れに係る品借料は信託財産中から支弁します。

(特別の場合の外貨建有価証券への投資制限)

第26条 外貨建有価証券への投資については、わが国の国際収支上の理由等により特に必要と認められる場合には、制約されることがあります。

(外国為替予約取引の指図および範囲)

第27条 委託者は、信託財産の効率的な運用に資するため、ならびに信託財産に属する外貨建資産の額とマザーファンドの信託財産に属する外貨建資産のうち信託財産に属するとみなした額との合計額についての為替変動リスクを回避するため、もしくはベンチマークとの連動性を維持するため、外国為替の売買の予約取引の指図をすることができます。

- ② 前項の予約取引の指図は、原則として信託財産に係る為替の買予約の合計額と売予約の合計額との差額につき円換算した額が、信託財産の純資産総額を超えないものとします。ただし、信託財産に属する外貨建資産の額とマザーファンドの信託財産に属する外貨建資産のうち信託財産に属するとみなした額との合計額の為替変動リスクを回避するため、もしくはベンチマークとの連動性を維持するための当該予約取引の指図については、この限りではありません。
- ③ 前項の限度額を超えることとなった場合には、委託者は所定の期間内にその超える額に相当する為替予約の一部を解消するための外国為替の売買の予約取引の指図をするものとします。
- ④ 第1項および第2項において信託財産に属するとみなした額とは、信託財産に属するマザーファンド受益証券の時価総額にマザーファンドの信託財産の純資産総額に占める外貨建資産の時価総額の割合を乗じて得た額をいいます。

(信託業務の委託等)

第28条 受託者は、委託者と協議の上、信託業務の一部について、信託業法第22条第1項に定める信託業務の委託をするときは、以下に掲げる基準のすべてに適合するもの（受託者の利害関係人を含みます。）を委託先として選定します。

1. 委託先の信用力に照らし、継続的に委託業務の遂行に懸念がないこと

2. 委託先の委託業務に係る実績等に照らし、委託業務を確実に処理する能力があると認められること
 3. 委託される信託財産に属する財産と自己の固有財産その他の財産とを区分する等の管理を行う体制が整備されていること
 4. 内部管理に関する業務を適正に遂行するための体制が整備されていること
- ② 受託者は、前項に定める委託先の選定にあたっては、当該委託先が前項各号に掲げる基準に適合していることを確認するものとします。
- ③ 前2項にかかわらず、受託者は、次の各号に掲げる業務を、受託者および委託者が適当と認める者（受託者の利害関係人を含みます。）に委託することができるものとします。
1. 信託財産の保存に係る業務
 2. 信託財産の性質を変えない範囲内において、その利用または改良を目的とする業務
 3. 委託者のみの指図により信託財産の処分およびその他の信託の目的の達成のために必要な行為に係る業務
 4. 受託者が行う業務の遂行にとって補助的な機能を有する行為

（混蔵寄託）

第29条 金融機関または第一種金融商品取引業者等（金融商品取引法第28条第1項に規定する第一種金融商品取引業を行う者および外国の法令に準拠して設立された法人でこの者に類する者をいいます。以下本条において同じ。）から、売買代金および償還金等について円貨で約定し円貨で決済する取引により取得した外国において発行された譲渡性預金証書またはコマーシャル・ペーパーは、当該金融機関または第一種金融商品取引業者等が保管契約を締結した保管機関に当該金融機関または第一種金融商品取引業者等の名義で混蔵寄託できるものとします。

（信託財産の登記等および記載等の留保等）

第30条 信託の登記または登録をすることができる信託財産については、信託の登記または登録をすることとします。ただし、受託者が認める場合は、信託の登記または登録を留保することがあります。

② 前項ただし書きにかかわらず、受益者保護のために委託者または受託者が必要と認めるときは、速やかに登記または登録をするものとします。

③ 信託財産に属する旨の記載または記録をすることができる信託財産については、信託財産に属する旨の記載または記録をするとともに、その計算を明らかにする方法により分別して管理するものとします。ただし、受託者が認める場合は、その計算を明らかにする方法により分別して管理することがあります。

④ 動産（金銭を除きます。）については、外形上区別することができる方法によるほか、その計算を明らかにする方法により分別して管理することがあります。

（有価証券の売却等の指図）

第31条 委託者は、信託財産に属するマザーファンド受益証券に係る信託契約の一部解約、有価証券の売却等の指図ができます。

（再投資の指図）

第32条 委託者は、前条の規定による一部解約金、売却代金、有価証券に係る償還金等、株式の清算分配金、有価証券等に係る利子等、株式の配当金およびその他の収入金を再投資することの指図ができます。

（資金の借入れ）

第33条 委託者は、信託財産の効率的な運用ならびに運用の安定性を図るため、一部解約に伴

う支払資金の手当て（一部解約に伴う支払資金の手当てのために借入れた資金の返済を含みます。）を目的として、または再投資に係る収益分配金の支払資金の手当てを目的として、資金借入れ（コール市場を通じる場合を含みます。）の指図をすることができます。なお、当該借入金をもって有価証券等の運用は行わないものとします。

- ② 一部解約に伴う支払資金の手当てに係る借入期間は、受益者への解約代金支払開始日から信託財産で保有する有価証券等の売却代金の受渡日までの間または受益者への解約代金支払開始日から信託財産で保有する有価証券等の解約代金入金日までの間もしくは受益者への解約代金支払開始日から信託財産で保有する有価証券等の償還金の入金日までの期間が5営業日以内である場合の当該期間とし、資金借入額は当該有価証券等の売却代金、有価証券等の解約代金および有価証券等の償還金の合計額を限度とします。ただし、当該資金借入額は、借入れ指図を行う日における信託財産の純資産総額の10%を超えないものとします。
- ③ 収益分配金の再投資に係る借入期間は、信託財産から収益分配金が支弁される日からその翌営業日までとし、資金借入額は収益分配金の再投資額を限度とします。
- ④ 借入金の利息は受益者の負担とし、信託財産中から支弁します。

（損益の帰属）

第34条 委託者の指図に基づく行為により信託財産に生じた利益および損失は、すべて受益者に帰属します。

（受託者による資金の立替え）

第35条 信託財産に属する有価証券について、借替、転換、新株発行または株式割当がある場合で、委託者の申出があるときは、受託者は資金の立替えをすることができます。

- ② 信託財産に属する有価証券に係る償還金等、株式の清算分配金、有価証券等に係る利子等、株式の配当金およびその他の未収入金で、信託終了日までにその金額を見積りうるものがあるときは、受託者がこれを立て替えて信託財産に繰り入れることができます。
- ③ 前2項の立替金の決済および利息については、受託者と委託者との協議によりそのつど別にこれを定めます。

（計算期間）

第36条 この信託の計算期間は、毎年3月11日から翌年3月10日までとすることを原則とします。ただし、第1計算期間は平成29年9月29日から平成30年3月12日までとします。

- ② 前項の規定にかかわらず、前項の原則により各計算期間終了日に該当する日（以下「該当日」といいます。）が休業日のとき、各計算期間終了日は、該当日の翌営業日とし、その翌日より次の計算期間が開始されるものとします。ただし、最終計算期間の終了日は、第3条に定める信託期間の終了日とします。

（信託財産に関する報告等）

第37条 受託者は、毎計算期末に損益計算を行い、信託財産に関する報告書を作成して、これを委託者に提出します。

- ② 受託者は、信託終了のときに最終計算を行い、信託財産に関する報告書を作成して、これを委託者に提出します。
- ③ 受託者は、前2項の報告を行うことにより、受益者に対する信託法第37条第3項に定める報告は行わないこととします。
- ④ 受益者は、受託者に対し、信託法第37条第2項に定める書類または電磁的記録の作成に欠くことのできない情報その他の信託に関する重要な情報および当該受益者以外の者の利益を害するおそれのない情報を除き、信託法第38条第1項に定める閲覧または謄写の請求をすることはできないものとします。

（信託事務の諸費用）

第38条 信託財産に関する租税、信託事務の処理に要する諸費用および受託者の立て替えた立替金の利息（以下「諸経費」といいます。）は、受益者の負担とし、信託財産中から支弁します。

- ② 信託財産に係る監査費用および当該監査費用に係る消費税等に相当する金額は、毎計算期間の最初の6ヶ月終了日および毎計算期末（ただし、当日が休業日の場合は翌営業日とします。）または信託終了のとき信託財産中から支弁します。
- ③ 第1項に定める信託事務の処理等に要する諸費用は、マザーファンドに関連して生じた諸費用のうちマザーファンドにおいて負担せずかつ委託者の合理的判断によりこの信託に関連して生じたと認めるものを含みます。

（信託報酬等）

第39条 委託者および受託者の信託報酬の総額は、第36条に規定する計算期間を通じて毎日、信託財産の純資産総額に年10,000分の45の率を乗じて得た金額とします。

- ② 前項の信託報酬は、毎計算期間の最初の6ヶ月終了日および毎計算期末（ただし、当日が休業日の場合は翌営業日とします。）または信託終了のときに信託財産中から支弁するものとし、委託者と受託者との間の配分は別に定めます。
- ③ 第1項の信託報酬に係る消費税等に相当する金額を、信託報酬支弁のときに信託財産中から支弁します。

（収益の分配）

第40条 信託財産から生ずる毎計算期末における利益は、次の方法により処理します。

1. 配当金、利子、貸付有価証券に係る品貸料およびこれらに類する収益から支払利息を控除した額（以下「配当等収益」といいます。）は、諸経費、監査費用、当該監査費用に係る消費税等に相当する金額、信託報酬および当該信託報酬に係る消費税等に相当する金額を控除した後、その残額を受益者に分配することができます。なお、次期以降の分配金にあてるため、その一部を分配準備積立金として積み立てることができます。
 2. 売買損益に評価損益を加減した利益金額（以下「売買益」といいます。）は、諸経費、監査費用、当該監査費用に係る消費税等に相当する金額、信託報酬および当該信託報酬に係る消費税等に相当する金額を控除し、繰越欠損金のあるときは、その全額を売買益をもって補填した後、受益者に分配することができます。なお、次期以降の分配にあてるため、分配準備積立金として積み立てることができます。
- ② 毎計算期末において信託財産につき生じた損失は、次期に繰り越します。

（収益分配金、償還金および一部解約金の払い込みと支払いに関する受託者の免責）

第41条 受託者は、収益分配金については、第42条第1項に規定する支払開始日および同条第2項に規定する交付開始前までに、償還金（信託終了時における信託財産の純資産総額を受益権口数で除した額をいいます。以下同じ。）については第42条第3項に規定する支払開始日までに、一部解約金（第45条第5項の一部解約の価額に当該一部解約口数を乗じて得た額をいいます。以下同じ。）については第42条第4項に規定する支払日までに、その全額を委託者の指定する預金口座等に払い込みます。

- ② 受託者は、前項の規定により委託者の指定する預金口座等に収益分配金、償還金および一部解約金を払い込んだ後は、受益者に対する支払いにつき、その責に任じません。

（収益分配金、償還金および一部解約金の支払い）

第42条 収益分配金は、毎計算期間終了日後1ヶ月以内の委託者の指定する日から、毎計算期間の末日において振替機関等の振替口座簿に記載または記録されている受益者（当該収益分配金に係る計算期間の末日以前において一部解約が行われた受益権に係る受益者を除きます。また、当該収益分配金に係る計算期間の末日以前に設定された受益権で取得申込代金支払前のため委託者の指定する第一種金融商品取引業者または登録金融機関の

名義で記載または記録されている受益権については原則として取得申込者とし、)に支払います。

- ② 前項の規定にかかわらず、委託者の指定する第一種金融商品取引業者または登録金融機関と受益権の取得申込者との間に結ばれた別に定める自動けいぞく投資約款にしたがった契約に基づいて収益分配金を再投資する受益者に対しては、受託者が委託者の指定する預金口座等に払い込むことにより、原則として、毎計算期間終了日の翌営業日に収益分配金が委託者の指定する第一種金融商品取引業者および登録金融機関に交付されます。この場合、委託者の指定する第一種金融商品取引業者および登録金融機関は、受益者に対し遅滞なく収益分配金の再投資に係る受益権の売付けを行います。ただし、第45条第1項により信託の一部解約が行われた場合に、当該受益権に帰属する収益分配金があるときは、第1項に準じて受益者に支払います。当該売付けにより増加した受益権は、第9条第3項の規定にしたがい、振替口座簿に記載または記録されます。
- ③ 償還金は、信託終了日後1ヶ月以内の委託者の指定する日から、信託終了日において振替機関等の振替口座簿に記載または記録されている受益者（信託終了日以前において一部解約が行われた受益権に係る受益者を除きます。また、当該信託終了日以前に設定された受益権で取得申込代金支払前のため委託者の指定する第一種金融商品取引業者または登録金融機関の名義で記載または記録されている受益権については原則として取得申込者とし、)に支払います。なお、当該受益者は、その口座が開設されている振替機関等に対して委託者がこの信託の償還をするのと引き換えに、当該償還に係る受益権の口数と同口数の抹消の申請を行うものとし、社振法の規定にしたがい当該振替機関等の口座において当該口数の減少の記載または記録が行われます。
- ④ 一部解約金は、第45条第1項の受益者の請求を受け付けた日から起算して、原則として5営業日目から当該受益者に支払います。
- ⑤ 前各項（第2項を除きます。）に規定する収益分配金、償還金および一部解約金の支払いは、委託者の指定する第一種金融商品取引業者および登録金融機関の営業所等において行うものとし、
- ⑥ 収益分配金、償還金および一部解約金に係る収益調整金は、原則として、各受益者毎の信託時の受益権の価額等に応じて計算されるものとし、
- ⑦ 前項に規定する「収益調整金」は、所得税法施行令第27条の規定によるものとし、各受益者毎の信託時の受益権の価額と元本との差額をいい、原則として、追加信託のつど当該口数により加重平均され、収益分配のつど調整されるものとし、また、前項に規定する「各受益者毎の信託時の受益権の価額等」とは、原則として、各受益者毎の信託時の受益権の価額をいい、追加信託のつど当該口数により加重平均され、収益分配のつど調整されるものとし、

(収益分配金および償還金の時効)

第43条 受益者が、収益分配金については第42条第1項に規定する支払開始日から5年間その支払いを請求しないとき、ならびに信託終了による償還金について第42条第3項に規定する支払開始日から10年間その支払いを請求しないときは、その権利を失い、受託者から交付を受けた金銭は、委託者に帰属します。

(質権口記載又は記録の受益権の取り扱い)

第44条 振替機関等の振替口座簿の質権口に記載または記録されている受益権に係る収益分配金の支払い、一部解約の実行の請求の受付け、一部解約金および償還金の支払い等については、この約款によるほか、民法その他の法令等にしたがって取り扱われます。

(一部解約)

第45条 受益者は、自己に帰属する受益権につき、委託者に対し、委託者の承諾を得て各第一種金融商品取引業者および登録金融機関が定める解約単位をもって一部解約の実行を請求することができます。なお、委託者は、大口の解約請求には、制限を設けることがあります。

- ② 信託契約の一部解約に係る一部解約の実行の請求を受益者がするとき、委託者の指定する第一種金融商品取引業者または登録金融機関に対し、振替受益権をもって行うものとします。
- ③ 前各項の規定にかかわらず、換金申込受付日が米国の取引所または銀行の休業日の場合は、原則として受益権の一部解約の実行を受け付けないものとします。
- ④ 委託者は、第1項の一部解約の実行の請求を受け付けた場合には、この信託契約の一部を解約します。なお、第1項の一部解約の実行の請求を行う受益者は、その口座が開設されている振替機関等に対して当該受益者の請求に係るこの信託契約の一部解約を委託者が行うのと引き換えに、当該一部解約に係る受益権の口数と同口数の抹消の申請を行うものとし、社振法の規定にしたがい当該振替機関等の口座において当該口数の減少の記載または記録が行われます。
- ⑤ 前項の一部解約の価額は、換金申込受付日の翌営業日の基準価額とします。
- ⑥ 委託者は、取引所における取引の停止、外国為替取引の停止その他やむを得ない事情（投資対象国における非常事態（金融危機、デフォルト、重大な政策変更、クーデター等政変、テロリズム、戦争、天災地変等）による市場の閉鎖または流動性の極端な減少ならびに資金の受渡しに関する障害等）があるときは、委託者の判断により、第1項による一部解約の実行の請求の受付を中止することおよび既に受け付けた第1項による一部解約の実行の請求を取り消すことができます。
- ⑦ 前項により一部解約の実行の請求の受付が中止された場合には、受益者は当該受付中止以前に行った当日の一部解約の実行の請求を撤回できます。ただし、受益者がその一部解約の実行の請求を撤回しない場合には、当該受益権の一部解約の価額は、当該受付中止を解除した後の最初の基準価額の計算日に一部解約の実行の請求を受け付けたものとして第5項の規定に準じて計算された価額とします。

(信託契約の解約)

第46条 委託者は、信託期間中において、信託契約の一部を解約することによりこの信託の受益権の口数が10億口を下回ることとなった場合または下回ることが明らかとなった場合、もしくはこの信託契約を解約することが受益者のため有利であると認めるとき、またはやむを得ない事情が発生したときは、受託者と合意のうえ、この信託契約を解約し、信託を終了させることができます。この場合において、委託者は、あらかじめ、解約しようとする旨を監督官庁に届け出ます。

- ② 委託者は、第1項の事項について、書面による決議（以下「書面決議」といいます。）を行います。この場合において、あらかじめ、書面決議の日ならびに信託契約の解約の理由などの事項を定め、当該決議の日の2週間前までに、この信託契約に係る知っている受益者に対し、書面をもってこれらの事項を記載した書面決議の通知を發します。
- ③ 前項の書面決議において、受益者（委託者およびこの信託の信託財産にこの信託の受益権が属するときの当該受益権に係る受益者としての受託者を除きます。以下本項において同じ。）は受益権の口数に応じて、議決権を有し、これを行使することができます。なお、知っている受益者が議決権を行使しないときは、当該知っている受益者は書面決議について賛成するものとみなします。
- ④ 第2項の書面決議は議決権を行使することができる受益者の議決権の3分の2以上にあたる多数をもって行います。
- ⑤ 第2項から前項までの規定は、委託者が信託契約の解約について提案をした場合において、当該提案につき、この信託契約に係るすべての受益者が書面又は電磁的記録により同意の意思表示をしたときには適用しません。また、信託財産の状態に照らし、真にやむを得ない事情が生じている場合であって、第2項から前項までに規定するこの信託契約の解約の手続を行うことが困難な場合には適用しません。

(信託契約に関する監督官庁の命令)

第47条 委託者は、監督官庁よりこの信託契約の解約の命令を受けたときは、その命令にしたがい、信託契約を解約し信託を終了させます。

- ② 委託者は、監督官庁の命令に基づいてこの信託約款を変更しようとするときは、第51条の規定にしたがいます。

(委託者の登録取消等に伴う取扱い)

第48条 委託者が監督官庁より登録の取消を受けたとき、解散したときまたは業務を廃止したときは、委託者は、この信託契約を解約し、信託を終了させます。

- ② 前項の規定にかかわらず、監督官庁がこの信託契約に関する委託者の業務を他の投資信託委託会社に引き継ぐことを命じたときは、この信託は、第51条の書面決議が否決となる場合を除き、当該投資信託委託会社と受託者との間において存続します。

(委託者の事業の譲渡および承継に伴う取扱い)

第49条 委託者は、事業の全部または一部を譲渡することがあり、これに伴い、この信託契約に関する事業を譲渡することがあります。

- ② 委託者は、分割により事業の全部または一部を承継させることがあり、これに伴い、この信託契約に関する事業を承継させることがあります。

(受託者の辞任および解任に伴う取扱い)

第50条 受託者は、委託者の承諾を受けてその任務を辞任することができます。受託者がその任務に違反して信託財産に著しい損害を与えたことその他重要な事由があるときは、委託者または受益者は、裁判所に受託者の解任を申立てることができます。受託者が辞任した場合、または裁判所が受託者を解任した場合、委託者は、第51条の規定にしたがい、新受託者を選任します。なお、受益者は、上記によって行う場合を除き、受託者を解任することはできないものとします。

- ② 委託者が新受託者を選任できないときは、委託者はこの信託契約を解約し、信託を終了させます。

(信託約款の変更等)

第51条 委託者は、受益者の利益のため必要と認めるとき、またはやむを得ない事情が発生したときは、受託者と合意のうえ、この信託約款を変更することまたはこの信託と他の信託との併合（投資信託及び投資法人に関する法律第16条第2号に規定する「委託者指図型投資信託の併合」をいいます。以下同じ。）を行うことができるものとし、あらかじめ、変更または併合しようとする旨およびその内容を監督官庁に届け出ます。なお、この信託約款は本条に定める以外の方法によって変更することができないものとします。

- ② 委託者は、前項の事項（前項の変更事項にあっては、その変更の内容が重大なものに該当する場合に限り、併合の事項にあってはその併合が受益者の利益に及ぼす影響が軽微なものに該当する場合を除き、以下、合わせて「重大な約款の変更等」といいます。）について、書面決議を行います。この場合において、あらかじめ、書面決議の日ならびに重大な約款の変更等の内容およびその理由などの事項を定め、当該決議の日の2週間前までに、この信託約款に係る知っている受益者に対し、書面をもってこれらの事項を記載した書面決議の通知を発します。
- ③ 前項の書面決議において、受益者（委託者およびこの信託の信託財産にこの信託の受益権が属するときの当該受益権に係る受益者としての受託者を除きます。以下本項において同じ。）は受益権の口数に応じて、議決権を有し、これを行行使することができます。なお、知っている受益者が議決権を行行使しないときは、当該知っている受益者は書面決議について賛成するものとみなします。
- ④ 第2項の書面決議は議決権を行行使することができる受益者の議決権の3分の2以上にあたる多数をもって行います。
- ⑤ 書面決議の効力は、この信託のすべての受益者に対してその効力を生じます。

- ⑥ 第2項から前項までの規定は、委託者が重大な約款の変更等について提案をした場合において、当該提案につき、この信託約款に係るすべての受益者が書面又は電磁的記録により同意の意思表示をしたときには適用しません。
- ⑦ 前各項の規定にかかわらず、この投資信託において併合の書面決議が可決された場合にあっても、当該併合に係る一又は複数の他の投資信託において当該併合の書面決議が否決された場合は、当該他の投資信託との併合を行うことはできません。

(反対受益者の受益権買取請求の不適用)

第52条 この信託は、受益者が第45条に規定による一部解約の実行の請求を行ったときは、委託者が信託契約の一部の解約をすることにより当該請求に応じ、当該受益権の公正な価格が当該受益者に一部解約金として支払われることとなる委託者指図型投資信託に該当するため、第46条に規定する投資信託の解約または前条に規定する重大な約款の変更等を行なう場合において、投資信託及び投資法人に関する法律第18条第1項に定める反対受益者による受益権の買取請求の規定の適用を受けません。

(他の受益者の氏名等の開示の請求の制限)

第53条 この信託の受益者は、委託者または受託者に対し、次に掲げる事項の開示の請求を行うことはできません。

1. 他の受益者の氏名または名称および住所
2. 他の受益者が有する受益権の内容

(公 告)

第54条 委託者が受益者に対してする公告は、日本経済新聞に掲載します。

(信託約款に関する疑義の取扱い)

第55条 この信託約款の解釈について疑義を生じたときは、委託者と受託者との協議により定めます。

(運用報告書に記載すべき事項の提供)

第56条 委託者は、投資信託及び投資法人に関する法律第14条第1項に定める運用報告書の交付に代えて、運用報告書に記載すべき事項を電磁的方法により提供します。

- ② 前項の規定にかかわらず、委託者は、受益者から運用報告書の交付の請求があった場合には、これを交付します。

上記条項により信託契約を締結します。

平成 29 年 9 月 29 日

令和 4 年 6 月 11 日変更

令和 5 年 6 月 10 日変更

令和 5 年 12 月 9 日変更

委託者 ステート・ストリート・グローバル・アドバイザーズ株式会社

受託者 三井住友信託銀行株式会社

(付則)

第1条 第22条に規定する「金利先渡取引」は、当事者間において、あらかじめ将来の特定の

日（以下「決済日」といいます。）における決済日からの一定の期間を経過した日（以下「満期日」といいます。）までの期間に係る国内または海外において代表的利率として公表される預金契約または金銭の貸借契約に基づく債権の利率（以下「指標利率」といいます。）の数値を取り決め、その取り決めに係る数値と決済日における当該指標利率の現実の数値との差にあらかじめ元本として定めた金額および当事者間で約定した日数を基準とした数値を乗じた額を決済日における当該指標利率の現実の数値で決済日における現在価値に割り引いた額の金銭の授受を約する取引をいいます。

第2条 第22条に規定する「為替先渡取引」は、当事者間において、あらかじめ決済日から満期日までの期間に係る為替スワップ取引（同一の相手方との間で直物外国為替取引および当該直物外国為替取引と反対売買の関係に立つ先物外国為替取引を同時に約定する取引をいいます。以下本条において同じ。）のスワップ幅（当該直物外国為替取引に係る外国為替相場と当該先物外国為替取引に係る外国為替相場との差を示す数値をいいます。以下本条において同じ。）を取り決め、その取り決めに係るスワップ幅から決済日における当該為替スワップ取引の現実のスワップ幅を差し引いた値にあらかじめ元本として定めた金額を乗じた額を決済日における指標利率の数値で決済日における現在価値に割り引いた額の金銭またはその取り決めに係るスワップ幅から決済日における当該為替スワップ取引の現実のスワップ幅を差し引いた値にあらかじめ元本として定めた金額を乗じた金額とあらかじめ元本として定めた金額について決済日を受渡日として行った先物外国為替取引を決済日における直物外国為替取引で反対売買したときの差金に係る決済日から満期日までの利息とを合算した額を決済日における指標利率の数値で決済日における現在価値に割り引いた額の金銭の授受を約する取引をいいます。

親投資信託

米国株式インデックス・マザーファンド

約 款

ステート・ストリート・グローバル・アドバイザーズ株式会社

運用の基本方針

約款第14条の規定に基づき、委託者が別に定める運用の基本方針は次のものとします。

1. 基本方針

この投資信託は、主として米国の証券取引所上場株式（これに準ずるものを含む）を主要投資対象とし、S&P500（配当込み、円換算ベース）に連動する投資成果を目指して運用を行います。

2. 運用方法

(1) 投資対象

主として米国の証券取引所上場株式（これに準ずるものを含む）を主要投資対象とします。

(2) 投資態度

- ①S&P500（配当込み、円換算ベース）をベンチマークとし、そのベンチマークへ連動する投資成果を目指します。
- ②株式の組入率は、原則として高位を維持します。
- ③外貨建資産については原則として為替ヘッジを行いません。
- ④信託財産に属する資産の価格変動および金利変動により生じるリスク（為替相場の変動、市場金利の変動、経済事情の変化その他の要因による利益または損失の増加または減少の生じるおそれをいう。）を減じるため、ならびに投資の対象とする資産を保有した場合と同様の損益を実現するために限定して、国内において行われる有価証券先物取引、有価証券指数等先物取引、有価証券オプション取引、通貨に係る先物取引、金利に係る先物取引および金利に係るオプション取引ならびに外国の市場における有価証券先物取引、有価証券指数等先物取引、有価証券オプション取引、通貨に係る先物取引、通貨に係るオプション取引、金利に係る先物取引および金利に係るオプション取引と類似の取引（以下「有価証券先物取引等」といいます。）を行うことができます。
- ⑤信託財産に属する資産の価格変動および金利変動により生じるリスクを減じるため、異なった通貨、異なった受取り金利または異なった受取り金利とその元本を一定の条件のもとに交換する取引（以下「スワップ取引」といいます。）ならびに金利先渡取引および為替先渡取引を行うことができます。
- ⑥信託財産の効率的な運用に資するため、信託財産に属する有価証券の貸付けを行うことができます。
- ⑦大量の追加設定または解約が発生したとき、市況の急激な変化が予想されるとき、償還の準備に入ったときならびに残存元本が運用に支障をきたす水準となったとき等やむを得ない事情が発生した場合には、上記のような運用が行われない場合や、当ファンドの投資目的が達成されない場合があります。

(3) 投資制限

- ①株式の投資割合には制限を設けません。
- ②外貨建資産への投資割合には制限を設けません。
- ③投資信託証券（上場投資信託証券を除きます。）への投資割合は、信託財産の純資産総額の5%以下とします。
- ④新株引受権証券および新株予約権証券への投資割合は、信託財産の純資産総額の10%以下とします。
- ⑤有価証券先物取引等は、約款第18条の範囲で行います。

- ⑥スワップ取引は、約款第19条の範囲で行います。
- ⑦金利先渡取引及び為替先渡取引は、約款第20条の範囲で行います。
- ⑧一般社団法人投資信託協会規則に定める一の者に対する株式等エクスポージャー、債券等エクスポージャーおよびデリバティブ等エクスポージャーの信託財産の純資産総額に対する比率は、原則として、それぞれ100分の10、合計で100分の20を超えないものとし、当該比率を超えることとなった場合には、委託者は、一般社団法人投資信託協会規則に従い当該比率以内となるよう調整を行なうこととします。

親投資信託
米国株式インデックス・マザーファンド
約 款

(信託の種類、委託者および受託者、信託事務の委託)

第1条 この信託は、その受益権を他の投資信託の受託者に取得させることを目的とする証券投資信託であり、ステート・ストリート・グローバル・アドバイザーズ株式会社を委託者とし、三井住友信託銀行株式会社を受託者とし、

- ② この信託は、信託財産に属する財産についての対抗要件に関する事項を除き、信託法(大正11年法律第62号)(以下「信託法」といいます。)の適用を受けます。
- ③ 受託者は、信託事務の処理の一部について、金融機関の信託業務の兼営等に関する法律第1条第1項の規定による信託業務の兼営の認可を受けた一の金融機関(受託者の利害関係人(金融機関の信託業務の兼営等に関する法律にて準用する信託業法第29条第2項第1号に規定する利害関係人をいいます。以下この条において同じ。))を含みます。)と信託契約を締結し、これを委託することができます。
- ④ 前項における利害関係人に対する業務の委託については、受益者の保護に支障を生じることがない場合に行うものとします。

(信託の目的、金額および追加信託の限度額)

第2条 委託者は、金100億円を上限として受益者のために利殖する目的をもって信託し、受託者はこれを引き受けます。

- ② 委託者は、受託者と合意のうえ金1兆円を限度として信託金を追加することができるものとし、追加信託が行われたときは、受託者は、その引き受けを証する書面を委託者に交付します。
- ③ 委託者は、受託者と合意のうえ、第2項の限度額を変更することができます。

(信託期間)

第3条 この信託の期間は、信託契約締結日から、第43条第1項もしくは第2項、第44条第1項、第45条第1項または第47条第2項の規定による信託終了日または信託契約解約の日までとします。

(受益証券の取得申込みの勧誘の種類)

第4条 この信託にかかる受益証券の取得申込みの勧誘は、金融商品取引法第2条第3項第2号イに掲げる場合に該当する勧誘のうち、投資信託及び投資法人に関する法律第2条第9項第1号に掲げる適格機関投資家私募により行われます。

(受益者)

第5条 この信託の元本および収益の受益者は、この信託の受益証券を投資対象とするステート・ストリート・グローバル・アドバイザーズ株式会社の証券投資信託(以下「ベビーファンド」といいます。)の受託者である信託業務を営む銀行とします。

(受益権の分割および再分割)

第6条 委託者は、第2条第1項に規定する信託によって生じた受益権については、これを100億口を上限とし、追加信託によって生じた受益権については、これを追加信託のつど、第7条第1項の追加口数に、それぞれ均等に分割します。

- ② 委託者は、受託者と協議の上、一定日現在の受益権を均等に再分割できます。

(追加信託の価額および口数、基準価額の計算方法)

第7条 追加信託金は、追加信託を行う日の前営業日の基準価額に、当該追加信託に係る受益

権の口数を乗じた額とします。

- ② この約款において基準価額とは、信託財産に属する資産（受入担保金代用有価証券および第23条に規定する借入有価証券を除きます。）を法令および一般社団法人投資信託協会規則にしたがって時価評価して得た信託財産の資産総額から負債総額を控除した金額（以下「純資産総額」といいます。）を、計算日における受益権総口数で除した金額をいいます。なお、外貨建資産（外国通貨表示の有価証券（以下「外貨建有価証券」といいます。）、預金その他の資産をいいます。以下同じ。）の円換算については、原則としてわが国における計算日の対顧客電信売買相場の仲値によって計算します。
- ③ 第25条に規定する予約為替の評価は、原則として、わが国における計算日の対顧客先物売買相場の仲値によるものとします。

（信託日時の異なる受益権の内容）

第8条 この信託の受益権は、信託の日時を異にすることにより差異を生ずることはありません。

（受益証券の発行および種類）

第9条 委託者は、第6条第1項の規定により分割された受益権を表示する記名式の受益証券を発行します。

- ② 委託者が発行する受益証券は、1口の整数倍の口数を表示した受益証券とします。
- ③ 受益者は、当該受益証券を他に譲渡することはできません。

（受益証券の発行についての受託者の認証）

第10条 委託者は、前条第1項の規定により受益証券を発行するときは、その発行する受益証券がこの信託約款に適合する旨の受託者の認証を受けなければなりません。

- ② 前項の認証は、受託者の代表取締役がその旨を受益証券に記載し記名捺印することによって行います。

（投資の対象とする資産の種類）

第11条 この信託において投資の対象とする資産の種類は、次に掲げるものとします。

1. 次に掲げる特定資産（「特定資産」とは、投資信託及び投資法人に関する法律第2条第1項で定めるものをいいます。以下同じ。）
 - イ. 有価証券
 - ロ. デリバティブ取引に係る権利（金融商品取引法第2条第20項に規定するものをいい、約款第18条、第19条および第20条に定めるものに限りません。以下同じ。）
 - ハ. 金銭債権
 - ニ. 約束手形
2. 次に掲げる特定資産以外の資産
 - イ. 為替手形

（運用の指図範囲等）

第12条 委託者は、信託金を、主として次の有価証券（金融商品取引法第2条第2項の規定により有価証券とみなされる同項各号に掲げる権利を除きます。）に投資することを指図します。

1. 株券または新株引受権証書
2. 国債証券
3. 地方債証券
4. 特別の法律により法人の発行する債券
5. 社債券（新株引受権証券と社債券とが一体となった新株引受権付社債券（以下「分離型新株引受権付社債券」といいます。）の新株引受権証券を除きます。）
6. 特定目的会社に係る特定社債券（金融商品取引法第2条第1項第4号で定める

ものをいいます。)

7. 特別の法律により設立された法人の発行する出資証券（金融商品取引法第2条第1項第6号で定めるものをいいます。)
8. 協同組織金融機関に係る優先出資証券（金融商品取引法第2条第1項第7号で定めるものをいいます。)
9. 特定目的会社に係る優先出資証券（金融商品取引法第2条第1項第8号で定めるものをいいます。)
10. コマーシャル・ペーパー
11. 新株引受権証券（分離型新株引受権付社債券の新株引受権証券を含みます。以下同じ。）および新株予約権証券
12. 外国または外国の者の発行する証券または証書で、前号までの証券または証書の性質を有するもの
13. 投資信託または外国投資信託の受益証券（金融商品取引法第2条第1項第10号で定めるものをいいます。)
14. 投資証券もしくは投資法人債券または外国投資証券（金融商品取引法第2条第1項第11号で定めるものをいいます。)
15. 外国貸付債権信託受益証券（金融商品取引法第2条第1項第18号で定めるものをいいます。)
16. オプションを表示する証券または証書（金融商品取引法第2条第1項第19号で定めるものをいい、有価証券に係るものに限ります。)
17. 預託証書（金融商品取引法第2条第1項第20号で定めるものをいいます。)
18. 外国法人が発行する譲渡性預金証書
19. 貸付債権信託受益権であって金融商品取引法第2条第1項第14号で定める受益証券発行信託の受益証券に表示されるべきもの
20. 外国の者に対する権利で前号の有価証券の性質を有するもの
21. 指定金銭信託の受益証券（金融商品取引法第2条第1項第14号で定める受益証券発行信託の受益証券に限ります。)
22. 抵当証券（金融商品取引法第2条第1項第16号で定めるものをいいます。)

なお、第1号の証券または証書、第12号および第17号の証券または証書のうち第1号の証券または証書の性質を有するものを以下「株式」といい、第2号から第6号までの証券ならびに第12号および第17号の証券または証書のうち第2号から第6号までの証券の性質を有するものを以下「公社債」といい、第13号および第14号の証券を以下「投資信託証券」といいます。

- ② 委託者は、信託金を、前項に掲げる有価証券のほか、次に掲げる金融商品により運用することを指図することができます。
 1. 預金
 2. 指定金銭信託（金融商品取引法第2条第1項第14号に規定する受益証券発行信託を除きます。)
 3. コール・ローン
 4. 手形割引市場において売買される手形
- ③ 第1項の規定にかかわらず、この信託の設定、解約、償還、投資環境の変動等への対応等、委託者が運用上必要と認めるときには、委託者は、信託金を、前項に掲げる金融商品により運用することの指図ができます。
- ④ 委託者は、信託財産に属する投資信託証券（上場投資信託証券（取引所（第15条に定義します。）に上場等され、かつ当該取引所において常時売却可能（市場急変等により一時的に流動性が低下している場合を除きます。）な投資信託証券）を除きます。）の時価総額が、信託財産の純資産総額の100分の5を超えることとなる投資の指図をしません。
- ⑤ 委託者は、取得時において信託財産に属する新株引受権証券および新株予約権証券の時価総額が、信託財産の純資産総額の100分の10を超えることとなる投資の指図をしません。

(受託者の自己または利害関係人等との取引)

第13条 受託者は、受益者の保護に支障を生じることがないものであり、かつ信託業法、投資信託及び投資法人に関する法律ならびに関連法令に反しない場合には、委託者の指図により、信託財産と、受託者および受託者の利害関係人（金融機関の信託業務の兼営等に関する法律にて準用する信託業法第29条第2項第1号に規定する利害関係人をいいます。以下この条において同じ。）、第26条第2項に定める信託業務の委託先およびその利害関係人または受託者における他の信託財産との間で、第11条および第12条第1項に定める資産への投資を、信託業法、投資信託及び投資法人に関する法律ならびに関連法令に反しない限り行うことができます。

② 前項の取扱いは、第17条ないし第23条、第25条、第30条、第31条における委託者の指図による取引についても同様とします。

(運用の基本方針)

第14条 委託者は、信託財産の運用にあたっては、別に定める運用の基本方針にしたがって、その指図を行います。

(投資する株式等の範囲)

第15条 委託者が投資することを指図する株式、新株引受権証券および新株予約権証券は、取引所（金融商品取引法第2条第16項に規定する金融商品取引所および金融商品取引法第2条第8項第3号ロに規定する外国金融商品市場を「金融商品取引所」といい、金融商品取引所のうち、有価証券の売買または金融商品取引法第28条第8項第3号もしくは同項第5号の取引を行う市場および当該市場を開設するものを「取引所」もしくは「証券取引所」といいます。以下同じ。）に上場されている株式の発行会社の発行するもの、または取引所に準ずる市場において取引されている株式の発行会社の発行するもの（上場予定または登録予定の株式、新株引受権証券および新株予約権証券で目論見書等において上場または登録されることが確認できるものを含みます。）とします。ただし、株主割当または社債権者割当により取得する株式、新株引受権証券および新株予約権証券についてはこの限りではありません。

(同一銘柄の株式等への投資制限)

第16条 委託者は、取得時において信託財産に属する同一銘柄の株式の時価総額が、信託財産の純資産総額の100分の10を超えることとなる投資の指図をしません。

(信用取引の指図範囲)

第17条 委託者は、信託財産の効率的な運用に資するため、信用取引により株券を売り付けることの指図をすることができます。なお、当該売り付けの決済については、株券の引き渡しまたは買い戻しにより行うことの指図をすることができますものとしてします。

② 前項の信用取引の指図にあたっては、当該売り付けにかかる建玉の時価総額が信託財産の純資産総額を超えないものとします。

③ 信託財産の一部解約等の事由により、前項の売り付けに係る建玉の時価総額が信託財産の純資産総額を超えることとなった場合には、委託者は速やかに、その超える額に相当する売り付けの一部を決済するための指図をするものとします。

④ 委託者は、信託財産に属する同一銘柄の信用取引による株券の売り付けに係る建玉の時価総額が信託財産の純資産総額の100分の5を超えることとなる投資の指図をしません。当該売り付けに係る建玉の時価総額が信託財産の純資産総額の100分の5を上回ることとなった場合には、委託者は、速やかに、その超える額に相当する当該売り付けに係る建玉を決済するための指図をするものとします。

⑤ 委託者は、第1項の取引を行うにあたり担保の提供あるいは受入れが必要と認めるときは、担保の提供あるいは受入れの指図を行うものとします。

(先物取引等の運用指図)

第18条 委託者は、信託財産に属する資産の価格変動および金利変動により生じるリスク（為替相場の変動、市場金利の変動、経済事情の変化その他の要因による利益または損失の増加または減少の生じるおそれをいう。以下同じ。）を減じるため、ならびに投資の対象とする資産を保有した場合と同様の損益を実現するために限定して、わが国の取引所における有価証券先物取引（金融商品取引法第28条第8項第3号イに掲げるものをいいます。）、有価証券指数等先物取引（金融商品取引法第28条第8項第3号ロに掲げるものをいいます。）および有価証券オプション取引（金融商品取引法第28条第8項第3号ハに掲げるものをいいます。）ならびに外国の取引所におけるこれらの取引と類似の取引を行うことの指図をすることができます。なお、選択権取引はオプション取引に含めるものとします（以下同じ。）。

- ② 委託者は、信託財産に属する資産の価格変動および金利変動により生じるリスクを減じるため、ならびに投資の対象とする資産を保有した場合と同様の損益を実現するために限定して、わが国の取引所における通貨に係る先物取引ならびに外国の取引所における通貨に係る先物取引およびオプション取引を行うことの指図をすることができます。
- ③ 委託者は、信託財産に属する資産の価格変動および金利変動により生じるリスクを減じるため、ならびに投資の対象とする資産を保有した場合と同様の損益を実現するために限定して、わが国の取引所における金利に係る先物取引およびオプション取引ならびに外国の取引所におけるこれらの取引と類似の取引を行うことの指図をすることができます。

（スワップ取引の運用指図）

第19条 委託者は、信託財産に属する資産の価格変動および金利変動により生じるリスクを減じるため、異なった通貨、異なった受取り金利または異なった受取り金利とその元本を一定の条件のもとに交換する取引（以下「スワップ取引」といいます。）を行うことの指図をすることができます。

- ② スワップ取引の指図にあたっては、当該取引の契約期間が、原則として第3条に定める信託期間を超えないものとします。ただし、当該取引が当該信託期間内で全部解約可能なものについてはこの限りではありません。
- ③ スワップ取引の指図にあたっては、当該信託財産に係るスワップ取引の想定元本の総額が、信託財産の純資産総額を超えないものとします。なお、信託財産の一部解約等の事由により、上記純資産総額が減少してスワップ取引の想定元本の合計額が信託財産の純資産総額を超えることとなった場合には、委託者は速やかに、その超える額に相当するスワップ取引の一部解約を指図するものとします。
- ④ スワップ取引の評価は、当該取引契約の相手方が市場実勢金利等をもとに算定した価額で評価するものとします。
- ⑤ 委託者は、スワップ取引を行うにあたり担保の提供あるいは受入れが必要と認めるときは、担保の提供あるいは受入れの指図を行うものとします。

（金利先渡取引および為替先渡取引の運用指図）

第20条 委託者は、信託財産に属する資産の価格変動および金利変動により生じるリスクを減じるため、金利先渡取引および為替先渡取引を行うことの指図をすることができます。

- ② 金利先渡取引および為替先渡取引の指図にあたっては、当該取引の決済日が、原則として第3条に定める信託期間を超えないものとします。ただし、当該取引が当該信託期間内で全部解約が可能なものについてはこの限りではありません。
- ③ 金利先渡取引および為替先渡取引の評価は、当該取引契約の相手方が市場実勢金利等をもとに算定した価額で評価するものとします。
- ④ 委託者は、金利先渡取引および為替先渡取引を行うにあたり担保の提供あるいは受入れが必要と認めるときは、担保の提供あるいは受入れの指図を行うものとします。

（デリバティブ取引等にかかる投資制限）

第20条の2 委託者は、デリバティブ取引等について、一般社団法人投資信託協会規則に定め

る合理的な方法により算出した額が、信託財産の純資産総額を超えることとなる投資の指図をしません。

(有価証券の貸付の指図および範囲)

第21条 委託者は、信託財産の効率的な運用に資するため、信託財産に属する有価証券を貸付けることの指図をすることができます。

- ② 委託者は、有価証券の貸付にあたって必要と認めるときは、担保の受入れの指図を行うものとします。

(公社債の空売りの指図範囲)

第22条 委託者は、信託財産の効率的な運用に資するため、信託財産の計算においてする信託財産に属さない公社債を売り付けることの指図をすることができます。なお、当該売り付けの決済については、公社債（信託財産により借り入れた公社債を含みます。）の引渡または買戻しにより行うことの指図をすることができるものとします。

- ② 前項の売り付けの指図にあたっては、当該売り付けに係る公社債の時価総額が信託財産の純資産総額を超えないものとします。
- ③ 信託財産の一部解約等の事由により、前項の売り付けに係る公社債の時価総額が信託財産の純資産総額を超えることとなった場合には、委託者は速やかに、その超える額に相当する売り付けの一部を決済するための指図をするものとします。

(公社債の借入れ)

第23条 委託者は、信託財産の効率的な運用に資するため、公社債の借入れの指図をすることができます。なお、当該公社債の借入れを行うにあたり担保の提供が必要と認めるときは、担保の提供の指図を行うものとします。

- ② 前項の指図にあたっては、当該借入れに係る公社債の時価総額が信託財産の純資産総額を超えないものとします。
- ③ 信託財産の一部解約等の事由により、前項の借入れに係る公社債の時価総額が信託財産の純資産総額を超えることとなった場合には、委託者は速やかに、その超える額に相当する借り入れた公社債の一部を決済するための指図をするものとします。
- ④ 第1項の借入れに係る品借料は信託財産中から支弁します。

(特別の場合の外貨建有価証券への投資制限)

第24条 外貨建有価証券への投資については、わが国の国際収支上の理由等により特に必要と認められる場合には、制約されることがあります。

(外国為替予約取引の指図および範囲)

第25条 委託者は、信託財産の効率的な運用に資するため、ならびに信託財産に属する外貨建資産についての為替変動リスクを回避するため、外国為替の売買の予約取引の指図をすることができます。

- ② 前項の予約取引の指図は、信託財産に係る為替の買予約の合計額と売予約の合計額との差額につき円換算した額が、信託財産の純資産総額を超えないものとします。ただし、信託財産に属する外貨建資産の為替変動リスクを回避するためにする当該予約取引の指図については、この限りではありません。
- ③ 前項の限度額を超えることとなった場合には、委託者は所定の期間内にその超える額に相当する為替予約の一部を解消するための外国為替の売買の予約取引の指図をするものとします。

(信託業務の委託等)

第26条 受託者は、委託者と協議の上、信託業務の一部について、信託業法第22条第1項に定める信託業務の委託をするときは、以下に掲げる基準のすべてに適合するもの（受託者の利害関係人を含みます。）を委託先として選定します。

1. 委託先の信用力に照らし、継続的に委託業務の遂行に懸念がないこと
 2. 委託先の委託業務に係る実績等に照らし、委託業務を確実に処理する能力があると認められること
 3. 委託される信託財産に属する財産と自己の固有財産その他の財産とを区分する等の管理を行う体制を整備されていること
 4. 内部管理に関する業務を適正に遂行するための体制が整備されていること
- ② 受託者は、前項に定める委託先の選定にあたっては、当該委託先が前項各号に掲げる基準に適合していることを確認するものとします。
- ③ 前2項にかかわらず、受託者は、次の各号に掲げる業務（裁量性のないものに限りません。）を、受託者および委託者が適当と認める者（受託者の利害関係人を含みます。）に委託することができるものとします。
1. 信託財産の保存に係る業務
 2. 信託財産の性質を変えない範囲内において、その利用または改良を目的とする業務
 3. 委託者のみの指図により信託財産の処分およびその他の信託の目的の達成のために必要な行為に係る業務
 4. 受託者が行う業務の遂行にとって補助的な機能を有する行為

第27条 [削除]

(混蔵寄託)

第28条 金融機関または第一種金融商品取引業者（金融商品取引法第28条第1項に規定する第一種金融商品取引業を行う者および外国の法令に準拠して設立された法人でこの者に類する者をいいます。以下本条において同じ。）から、売買代金および償還金等について円貨で約定し円貨で決済する取引により取得した外国において発行された譲渡性預金証書またはコマーシャル・ペーパーは、当該金融機関または第一種金融商品取引業者が保管契約を締結した保管機関に当該金融機関または第一種金融商品取引業者の名義で混蔵寄託できるものとします。

(信託財産の登記等および記載等の留保等)

第29条 信託の登記または登録をすることができる信託財産については、信託の登記または登録をすることとします。ただし、受託者が認める場合は、信託の登記または登録を留保することがあります。

② 前項ただし書きにかかわらず、受益者保護のために委託者または受託者が必要と認めるときは、速やかに登記または登録をするものとします。

③ 信託財産に属する旨の記載または記録をすることができる信託財産については、信託財産に属する旨の記載または記録をするとともに、その計算を明らかにする方法により分別して管理するものとします。ただし、受託者が認める場合は、その計算を明らかにする方法により分別して管理することがあります。

④ 動産（金銭を除きます。）については、外形上区別することができる方法によるほか、その計算を明らかにする方法により分別して管理することがあります。

(有価証券の売却等の指図)

第30条 委託者は、信託財産に属する有価証券の売却等の指図ができます。

(再投資の指図)

第31条 委託者は、前条の規定による売却代金、有価証券に係る償還金等、株式の清算分配金、有価証券等に係る利子等、株式の配当金およびその他の収入金を再投資することの指図ができます。

(損益の帰属)

第32条 委託者の指図に基づく行為により信託財産に生じた利益および損失は、すべて受益者に帰属します。

(受託者による資金の立替え)

第33条 信託財産に属する有価証券について、借替、転換、新株発行または株式割当がある場合で、委託者の申出があるときは、受託者は資金の立替えをすることができます。

- ② 信託財産に属する有価証券に係る償還金等、株式の清算分配金、有価証券等に係る利子等、株式の配当金およびその他の未収入金で、信託終了日までにその金額を見積りうるものがあるときは、受託者がこれを立て替えて信託財産に繰り入れることができます。
- ③ 前2項の立替金の決済および利息については、受託者と委託者との協議によりそのつど別にこれを定めます。

(計算期間)

第34条 この信託の計算期間は、毎年3月11日から翌年3月10日までとすることを原則とします。ただし、第1計算期間は平成19年3月15日から平成20年3月10日までとします。

- ② 前項の規定にかかわらず、前項の原則により各計算期間終了日に該当する日（以下「該当日」といいます。）が休業日のとき、各計算期間終了日は、該当日の翌営業日とし、その翌日より次の計算期間が開始されるものとします。但し、最終計算期間の終了日は、第3条に定める信託期間の終了日とします。

(信託財産に関する報告)

第35条 受託者は、毎計算期末に損益計算を行い、信託財産に関する報告書を作成して、これを委託者に提出します。

- ② 受託者は、信託終了のときに最終計算を行い、信託財産に関する報告書を作成して、これを委託者に提出します。

(信託事務の諸費用)

第36条 信託財産に関する租税、信託事務の処理に要する諸費用および受託者の立て替えた立替金の利息（以下「諸経費」といいます。）は、受益者の負担とし、信託財産中から支弁します。

- ② 第1項に定める信託事務の処理等に要する諸費用のうち、ベビーファンドに関連して生じたものについては、委託者はこれをこの信託に関連して生じたものではないとみなすことができます。

(信託報酬等)

第37条 委託者および受託者は、この信託契約に関し信託報酬を収受しません。

(利益の留保)

第38条 信託財産から生ずる利益は、信託終了時まで信託財産に留保し、期中には分配を行いません。

(追加信託金および一部解約金の計理処理)

第39条 追加信託金または一部解約金は、当該金額と元本に相当する金額の差額を、追加信託にあつては追加信託差金、信託の一部解約にあつては解約差金として処理します。

(償還金の委託者への交付と支払いに関する受託者の免責)

第40条 受託者は、信託が終了した時は、償還金（信託終了時における信託財産の純資産総額を受益権口数で除した額をいいます。以下同じ。）の全額を委託者に交付します。

- ② 受託者は、前項の規定により委託者に償還金を交付した後は、受益者に対する支払いにつき、その責に任じません。

(償還金の支払い)

第41条 委託者は、受託者より償還金の交付を受けた後、受益証券と引き換えに当該償還金を受益者に支払います。

(一部解約)

第42条 委託者は、受益者の請求があった場合には、この信託契約の一部を解約します。

- ② 前項の一部解約の価額は、換金申込受付日の前営業日の基準価額とします。
- ③ 委託者は、取引所における取引の停止、外国為替取引の停止その他やむを得ない事情（投資対象国における非常事態（金融危機、デフォルト、重大な政策変更、クーデター等政変、テロリズム、戦争、天災地変等）による市場の閉鎖または流動性の極端な減少ならびに資金の受渡しに関する障害等）があるときは、委託者の判断により、第1項による一部解約の実行の請求の受付を中止することおよび既に受け付けた第1項による一部解約の実行の請求の受付を取り消すことができます。
- ④ 前項により一部解約の実行の請求の受付が中止された場合には、受益者は当該受付中止以前に行った当日の一部解約の実行の請求を撤回できます。ただし、受益者がその一部解約の実行の請求を撤回しない場合には、当該証券の一部解約の価額は、当該受付中止を解除した後の最初の基準価額の計算日に一部解約の実行の請求を受け付けたものとして第2項の規定に準じて計算された価額とします。

(信託契約の解約)

第43条 委託者は、信託期間中において、この信託契約を解約することが受益者のため有利であると認めるとき、またはやむを得ない事情が発生したときは、受託者と合意のうえ、この信託契約を解約し、信託を終了させることができます。この場合において、委託者は、あらかじめ、解約しようとする旨を監督官庁に届け出ます。

- ② 委託者は、この信託の受益証券を投資対象とすることを信託約款において定めるすべての証券投資信託がその信託を終了させることとなる場合には、この信託契約を解約し、信託を終了させます。この場合において、委託者は、あらかじめ、解約しようとする旨を監督官庁に届け出ます。
- ③ 委託者は、前2項の事項について、あらかじめ、解約しようとする旨を公告し、かつ、その旨を記載した書面をこの信託契約に係る知られたる受益者に対して交付します。ただし、この信託契約に係る全ての受益者に対して書面を交付したときは、原則として、公告を行いません。
- ④ 前項の公告および書面には、受益者で異議のある者は一定の期間内に委託者に対して異議を述べるべき旨を付記します。なお、一定の期間は一月を下らないものとします。
- ⑤ 前項の一定の期間内に異議を述べた受益者の受益権の口数が受益権の総口数の二分の一を超えるときは、第1項の信託契約の解約をしません。
- ⑥ 委託者は、この信託契約の解約をしないこととしたときは、解約しない旨およびその理由を公告し、かつ、これらの事項を記載した書面を知られたる受益者に対して交付します。ただし、全ての受益者に対して書面を交付したときは、原則として、公告を行いません。
- ⑦ 第4項から前項までの規定は、第2項の規定に基づいてこの信託契約を解約する場合には適用しません。

(信託契約に関する監督官庁の命令)

第44条 委託者は、監督官庁よりこの信託契約の解約の命令を受けたときは、その命令にしたがい、信託契約を解約し信託を終了させます。

- ② 委託者は、監督官庁の命令に基づいてこの信託約款を変更しようとするときは、第48条の規定にしたがいます。

(委託者の登録取消等に伴う取扱い)

第45条 委託者が監督官庁より登録の取消を受けたとき、解散したときまたは業務を廃止した

ときは、委託者は、この信託契約を解約し、信託を終了させます。

- ② 前項の規定にかかわらず、監督官庁が、この信託契約に関する委託者の業務を他の投資信託委託会社に引き継ぐことを命じたときは、この信託は、第48条第4項に該当する場合を除き、当該投資信託委託会社と受託者との間において存続します。

(委託者の事業の譲渡および承継に伴う取扱い)

第46条 委託者は、事業の全部または一部を譲渡することがあり、これに伴い、この信託契約に関する事業を譲渡することがあります。

- ② 委託者は、分割により事業の全部または一部を承継させることがあり、これに伴い、この信託契約に関する事業を承継させることがあります。

(受託者の辞任および解任に伴う取扱い)

第47条 受託者は、委託者の承諾を受けてその任務を辞任することができます。受託者がその任務に背いた場合、その他重要な事由が生じたときは、委託者または受益者は、裁判所に受託者の解任を請求することができます。受託者が辞任した場合、または裁判所が受託者を解任した場合、委託者は、第48条の規定にしたがい、新受託者を選任します。

- ② 委託者が新受託者を選任できないときは、委託者はこの信託契約を解約し、信託を終了させます。

(信託約款の変更)

第48条 委託者は、受益者の利益のため必要と認めるとき、またはやむを得ない事情が発生したときは、受託者と合意のうえ、この信託約款を変更することができるものとし、あらかじめ、変更しようとする旨およびその内容を監督官庁に届け出ます。

- ② 委託者は、前項の変更事項のうち、その内容が重大なものについて、あらかじめ、変更しようとする旨およびその内容を公告し、かつ、これらの事項を記載した書面をこの信託約款に係る知られたる受益者に対して交付します。ただし、この信託約款に係る全ての受益者に対して書面を交付したときは、原則として、公告を行いません。
- ③ 前項の公告および書面には、受益者で異議のある者は一定の期間内に委託者に対して異議を述べるべき旨を付記します。なお、一定の期間は一月を下らないものとします。
- ④ 前項の一定の期間内に異議を述べた受益者の受益権の口数が受益権の総口数の二分の一を超えるときは、第1項の信託約款の変更をしません。
- ⑤ 委託者は、当該信託約款の変更をしないこととしたときは、変更しない旨およびその理由を公告し、かつ、これらの事項を記載した書面を知られたる受益者に対して交付します。ただし、全ての受益者に対して書面を交付したときは、原則として、公告を行いません。

(反対者の買取請求権)

第49条 第43条に規定する信託契約の解約または前条に規定する信託約款の変更を行う場合において、第43条第4項または前条第3項の一定の期間内に委託者に対して異議を述べた受益者は、受託者に対し、自己の有する受益証券を、信託財産をもって買取すべき旨を請求することができます。

- ② 前項の買取請求の取扱いについては、委託者、受託者および委託者の指定する第一種金融商品取引業者および登録金融機関の協議により決定するものとします。

(利益相反のおそれがある場合の受益者の書面交付)

第50条 委託者は、投資信託及び投資法人に関する法律第13条第1項に定める書面を交付しません。

(公 告)

第51条 委託者が受益者に対してする公告は、日本経済新聞に掲載します。

(信託約款に関する疑義の取扱い)

第52条 この信託約款の解釈について疑義を生じたときは、委託者と受託者との協議により定めます。

(運用報告書)

第53条 委託者は、投資信託及び投資法人に関する法律第14条に定める運用報告書を交付しません。

上記条項により信託契約を締結します。

平成 19 年 3 月 15 日
平成 19 年 9 月 30 日変更
平成 19 年 10 月 1 日変更
平成 19 年 11 月 16 日変更
平成 20 年 5 月 16 日変更
平成 20 年 7 月 1 日変更
平成 21 年 1 月 9 日変更
平成 21 年 6 月 30 日変更
平成 24 年 4 月 1 日変更
平成 25 年 1 月 4 日変更
平成 26 年 12 月 1 日変更
平成 28 年 5 月 31 日変更
平成 29 年 9 月 13 日変更
令和 4 年 6 月 11 日変更
令和 5 年 12 月 9 日変更

委託者 ステート・ストリート・グローバル・アドバイザーズ株式会社

受託者 三井住友信託銀行株式会社

(付則)

第 1 条 第20条に規定する「金利先渡取引」は、当事者間において、あらかじめ将来の特定の日（以下「決済日」といいます。）における決済日からの一定の期間を経過した日（以下「満期日」といいます。）までの期間に係る国内または海外において代表的利率として公表される預金契約または金銭の貸借契約に基づく債権の利率（以下「指標利率」といいます。）の数値を取り決め、その取り決めに係る数値と決済日における当該指標利率の現実の数値との差にあらかじめ元本として定めた金額および当事者間で約定した日数を基準とした数値を乗じた額を決済日における当該指標利率の現実の数値で決済日における現在価値に割り引いた額の金銭の授受を約する取引をいいます。

第 2 条 第20条に規定する「為替先渡取引」は、当事者間において、あらかじめ決済日から満期日までの期間に係る為替スワップ取引（同一の相手方との間で直物外国為替取引および当該直物外国為替取引と反対売買の関係に立つ先物外国為替取引を同時に約定する取引をいいます。以下本条において同じ。）のスワップ幅（当該直物外国為替取引に係る外国為替相場と当該先物外国為替取引に係る外国為替相場との差を示す数値をいいます。以下本条において同じ。）を取り決め、その取り決めに係るスワップ幅から決済日における当該為替スワップ取引の現実のスワップ幅を差し引いた値にあらかじめ元本として

定めた金額を乗じた額を決済日における指標利率の数値で決済日における現在価値に割り引いた額の金銭またはその取り決めに係るスワップ幅から決済日における当該為替スワップ取引の現実のスワップ幅を差し引いた値にあらかじめ元本として定めた金額を乗じた金額とあらかじめ元本として定めた金額について決済日を受渡日として行なった先物外国為替取引を決済日における直物外国為替取引で反対売買したときの差金に係る決済日から満期日までの利息とを合算した額を決済日における指標利率の数値で決済日における現在価値に割り引いた額の金銭の授受を約する取引をいいます。