

# ステート・ストリート新興国株式インデックス・オープン

追加型投信 / 海外 / 株式 / インデックス型

## 投資信託説明書 (請求目論見書)

本書は金融商品取引法第13条の規定に基づく目論見書です。  
課税上は株式投資信託として取扱われます。

2024年2月16日

ステート・ストリート・グローバル・アドバイザーズ株式会社

1. ステート・ストリート新興国株式インデックス・オープンの受益権の募集については、発行者であるステート・ストリート・グローバル・アドバイザーズ株式会社（委託会社）は金融商品取引法（昭和23年法律第25号）第5条の規定により、有価証券届出書を2024年2月15日に関東財務局長に提出しており、2024年2月16日にその効力が発生しております。
2. この投資信託説明書（請求目論見書）は、金融商品取引法第13条の規定に基づく目論見書のうち、同法第15条第3項の規定に基づき投資者がファンドを取得する時までに投資者から請求があった場合に交付を行う目論見書です。
3. ステート・ストリート新興国株式インデックス・オープンの受益権の価額は、同ファンドに組入れられている有価証券の値動きのほか、為替変動による影響を受けますが、これらの運用による損益はすべて投資者の皆様に帰属します。
4. 当ファンドは元金が保証されているものではありません。

発行者名	ステート・ストリート・グローバル・アドバイザーズ株式会社
代表者の役職氏名	代表取締役 新原 謙介
本店の所在の場所	東京都港区虎ノ門一丁目23番1号
有価証券届出書の写しを縦覧に供する場所	該当事項はありません。

## 第一部【証券情報】

### (1) 【ファンドの名称】

ステート・ストリート新興国株式インデックス・オープン  
(以下「当ファンド」または「ファンド」といいます。)

### (2) 【内国投資信託受益証券の形態等】

追加型証券投資信託の受益権です。

委託会社の依頼により、信用格付業者から提供もしくは閲覧に供された信用格付、または信用格付業者から提供もしくは閲覧に供される予定の信用格付はありません。

当ファンドの受益権は、社債、株式等の振替に関する法律（以下「社振法」といいます。）の規定の適用を受け、受益権の帰属は、後述の「(11) 振替機関に関する事項」に記載の振替機関及び当該振替機関の下位の口座管理機関（社振法第2条に規定する「口座管理機関」をいい、振替機関を含め、以下「振替機関等」といいます。）の振替口座簿に記載または記録されることにより定まります（以下、振替口座簿に記載または記録されることにより定まる受益権を「振替受益権」といいます。）。委託会社は、やむを得ない事情等がある場合を除き、当該振替受益権を表示する受益証券を発行しません。

### (3) 【発行（売出）価額の総額】

6,000億円を上限とします。

### (4) 【発行（売出）価格】

取得申込受付日の翌営業日の基準価額<sup>※</sup>とします。

収益分配金の再投資を行う場合は、原則として各計算期間終了日の基準価額とします。

※基準価額とは、信託財産の純資産総額を受益権総口数で除して得た額をいいます。なお、ファンドにおいては1万口当たりの価額で表示されます。

基準価額は、販売会社（後記「(8) 申込取扱場所」をご参照ください。）にてご確認いただけるほか、原則として翌日付の日本経済新聞朝刊の証券欄「オープン基準価格」の紙面に、「MA新興株」として掲載されます。

委託会社に対する照会は下記においてできます。

<照会先>

ステート・ストリート・グローバル・アドバイザーズ株式会社

電話番号03-4530-7333

(受付時間：原則として委託会社の営業日午前9時～午後5時)

ホームページアドレス：www.ssga.com/jp

### (5) 【申込手数料】

申込手数料はありません。

### (6) 【申込単位】

申込単位は、販売会社が定める単位とします。詳細については、販売会社にお問い合わせください。

(7) 【申込期間】

2024年2月16日から2025年2月14日まで

※当該申込期間は、上記期間満了前に有価証券届出書を提出することによって更新されます。

(8) 【申込取扱場所】

販売会社において申込みを取り扱います。

販売会社の詳細については、前記「(4) 発行(売出) 価格」に記載の〈照会先〉までお問い合わせください。

(9) 【払込期日】

当ファンドの受益権の取得申込者は、販売会社が定める期日(詳細については、販売会社にお問い合わせください。)までに、取得申込代金を販売会社に支払うものとします。

各取得申込日の発行価額の総額は、販売会社によって、追加信託が行われる日に、委託会社の指定する口座を経由して、受託会社の指定するファンド口座に払い込まれます。

(10) 【払込取扱場所】

申込みを受付けた販売会社とします(前記「(8) 申込取扱場所」をご参照ください。)

(11) 【振替機関に関する事項】

ファンドの受益権の振替機関は、株式会社証券保管振替機構です。

(12) 【その他】

① 申込証拠金

該当事項はありません。

② 本邦以外の地域での発行

該当事項はありません。

③ 振替受益権について

ファンドの受益権は、社振法の規定の適用を受け、上記「(11) 振替機関に関する事項」に記載の振替機関の振替業にかかる業務規程等の規則にしたがって取り扱われるものとします。

ファンドの分配金、償還金、換金代金は、社振法および上記「(11) 振替機関に関する事項」に記載の振替機関の業務規程その他の規則にしたがって支払われます。

(参考)

◆投資信託振替制度とは

- ・ファンドの受益権の発生、消滅、移転をコンピュータシステムにて管理します。
- ・ファンドの設定、解約、償還等がコンピュータシステム上の帳簿(「振替口座簿」といいます。)への記載・記録によって行われますので、受益証券は発行されません。

## 第二部【ファンド情報】

### 第1【ファンドの状況】

#### 1【ファンドの性格】

##### (1)【ファンドの目的及び基本的性格】

- ① 当ファンドは、MA（マルチアセット）ファンドシリーズ<sup>※</sup>の一つであり、新興国の株式等を主要投資対象とした「エマージング株式インデックス・マザーファンド」（以下「マザーファンド」といいます。）受益証券に投資することにより、中長期的にMSCIエマージング・マーケット・インデックス（配当込み、円換算ベース）の動きに連動した投資成果の獲得を目指して運用を行うことを基本とします。

※ MA（マルチアセット）ファンドシリーズとは、日本および海外の幅広い資産クラスを投資対象とし、各種指数に連動した投資成果の獲得を目指して運用を行う委託会社におけるインデックス型商品等の総称です。

- ② 委託会社は、受託会社と合意のうえ、2,000億円を限度として信託金を追加できるものとします。また委託会社は、受託会社と合意のうえ、当該限度額を変更することができます。
- ③ 当ファンドが該当する商品分類、属性区分は次の通りです。

#### 商品分類表

単位型・追加型	投資対象地域	投資対象資産 (収益の源泉)	補足分類
単位型 追加型	国内 海外 内外	株式 債券 不動産投信 その他資産 ( ) 資産複合	インデックス型 特殊型

(注) 当ファンドが該当する商品分類を網掛け表示しています。

#### ■当ファンドが該当する商品分類

項目	該当する商品分類	内容
単位型・追加型	追加型	一度設定されたファンドであってもその後追加設定が行われ従来の信託財産とともに運用されるファンドをいいます。
投資対象地域	海外	目論見書又は信託約款において、組入資産による主たる投資収益が実質的に海外の資産を源泉とする旨の記載があるものをいいます。
投資対象資産 (収益の源泉)	株式	目論見書又は信託約款において、組入資産による主たる投資収益が実質的に株式を源泉とする旨の記載があるものをいいます。
補足分類	インデックス型	目論見書又は信託約款において、各種指数に連動する運用成果を目指す旨の記載があるものをいいます。

属性区分表

投資対象資産	決算頻度	投資対象地域	投資形態	為替ヘッジ	対象インデックス
株式	年1回	グローバル			
一般					
大型株	年2回	日本			
中小型株	年4回	北米			日経225
債券			ファミリー ファンド	あり ( )	
一般	年6回	欧州			
公債	(隔月)				
社債		アジア			
その他債券	年12回				TOPIX
クレジット属性 ( )	(毎月)	オセアニア			
不動産投信	日々	中南米	ファンド・オブ・ ファンズ	なし	
その他資産 (投資信託証券 (株式 一般))	その他 ( )	アフリカ  中近東 (中東)			その他 (MSCIエマージン グ・マーケット・ インデックス (配当込み、 円換算ベース))
資産複合					
資産配分固定型		エマージング			
資産配分変動型					

※属性区分に記載している「為替ヘッジ」は、対円での為替変動リスクに対するヘッジの有無を記載しております。

(注) 当ファンドが該当する属性区分を網掛け表示しています。

■当ファンドが該当する属性区分

項目	該当する属性区分	内容
投資対象資産	その他資産 (投資信託証券 (株式 一般))	目論見書又は信託約款において、株式、債券、不動産投資以外の資産に投資する旨の記載があるものをいい、括弧内の記載は、組入資産を表します。
決算頻度	年1回	目論見書又は信託約款において、年1回決算する旨の記載があるものをいいます。
投資対象地域	エマージング	目論見書又は信託約款において、組入資産による投資収益がエマージング地域(新興成長国(地域))の資産を源泉とする旨の記載があるものをいう。
投資形態	ファミリー ファンド	目論見書又は信託約款において、親投資信託(ファンド・オブ・ファンズにのみ投資されるものを除く。)を投資対象として投資するものをいいます。
為替ヘッジ	なし	目論見書又は信託約款において、為替のヘッジを行わない旨の記載があるもの又は為替のヘッジを行う旨の記載がないものをいいます。
対象インデックス	その他 (MSCIエマージング・ マーケット・ インデックス (配当込み、 円換算ベース))	「その他」とは日経225またはTOPIXにあてはまらない全てのものをいいます。

※商品分類、属性区分は、一般社団法人投資信託協会「商品分類に関する指針」に基づき記載しています。商品分類、属性区分の全体的な定義等は一般社団法人投資信託協会のホームページ(<https://www.toushin.or.jp/>)をご覧ください。

④ファンドの特色

- 1 マザーファンドへの投資を通じて、新興国の株式等に投資します。
- 2 MSCIエマージング・マーケット・インデックス(配当込み、円換算ベース)の動きに連動した投資成果の獲得を目指して運用を行うことを基本とします。
  - MSCIエマージング・マーケット・インデックスは、世界の主要新興国の株式で構成される株価指数であり、MSCIエマージング・マーケット・インデックス(配当込み、円換算ベース)を当ファンドおよび投資対象とするマザーファンドのベンチマークとします。
  - 投資成果の比較基準となるベンチマークの騰落率は、オリジナル指数をもとに、投資信託の会計基準に合わせて委託会社が算出します。
- 3 実質的な組入外貨建資産については、原則として為替ヘッジを行いません。
  - 投資対象国の通貨と円との間の為替変動により基準価額は変動します。
- 4 当ファンドは、「ファミリーファンド方式」により運用を行います。
  - ファミリーファンド方式については、「ファンドの仕組み」をご覧ください。

※ 資金動向、市況動向等によっては上記のような運用ができない場合があります。



## 投資対象とするマザーファンドの概要

### ■ エマージング株式インデックス・マザーファンド

運用の基本方針	中長期的な観点から、MSCIエマージング・マーケット・インデックス(配当込み、円換算ベース)の動きに連動した投資成果の獲得を目指して運用を行うことを基本とします。
主要投資対象	新興国の証券取引所に上場されている株式(これに準ずるものを含みます。)
投資態度	<ul style="list-style-type: none"><li>・ MSCIエマージング・マーケット・インデックス(配当込み、円換算ベース)をベンチマークとします。</li><li>・ 株式の組入比率は、原則として高位を維持します。</li><li>・ 外貨建資産については、原則として為替ヘッジを行いません。</li></ul>

※投資成果の比較基準となるベンチマークの騰落率は、オリジナル指数をもとに、投資信託の会計基準に合わせて委託会社が算出します。

### ■ ベンチマーク(オリジナル指数)

#### MSCIエマージング・マーケット・インデックス

MSCIエマージング・マーケット・インデックスは、MSCI Inc.の登録商標です。

当ファンドは、MSCI Inc.(以下、「MSCI」といいます。)、MSCIの関連会社およびMSCI指数の作成または編集に関与あるいは関係したその他の当事者(以下、総称して「MSCI関係者」といいます。))が、保証、推奨、販売、または宣伝するものではありません。MSCI指数はMSCIが独占的に所有しています。MSCIおよびMSCI指数は、MSCIおよびその関連会社のサービスマークであり、ステート・ストリート・グローバル・アドバイザーズ株式会社(以下、「SSGA」といいます。))は特定の目的のためにその使用を許諾されています。MSCI関係者は、当ファンドの所有者または不特定多数の公衆に対して、ファンド全般またはこの特定のファンドへの投資に関する当否あるいは一般的な株式市場のパフォーマンスをトラックしているMSCI指数の能力に関して、明示的であると黙示的であると問わず、一切の表明または保証を行いません。MSCIおよびその関連会社は、特定のトレードマーク、サービスマーク、トレードネームのライセンスの所有者であり、MSCI指数は、当ファンドまたは当ファンドの発行者(SSGA)、所有者あるいはいかなる個人または法人に関わらず、MSCIにより決定、作成、計算されています。MSCI関係者は、MSCI指数の決定、作成、あるいは計算において、当ファンドの発行者(SSGA)、所有者あるいはいかなる個人または法人の要求を考慮にいれる義務は一切ありません。MSCI関係者は、当ファンドの発行時期、発行価格または発行数量の決定について、また、当ファンドを換金するための計算式の決定について責任を負うものではなく、参加もしておりません。MSCI関係者は、当ファンドの発行者(SSGA)、所有者あるいはいかなる個人または法人に対し、当ファンドの管理、マーケティングまたは募集に関連するいかなる義務または責任も負いません。

MSCIは、自らが信頼できると考える情報源からMSCI指数の計算に算入される情報またはその計算に使用するための情報を入手しますが、MSCI関係者は、MSCI指数またはそれに含まれるいかなるデータの独創性、正確性および/または完全性について保証するものではありません。MSCI関係者は、明示的にも黙示的にも、当ファンドの発行者(SSGA)、所有者あるいはいかなる個人または法人が、MSCI指数またはそれに含まれるデータを使用することにより得られる結果について、保証を行うものではありません。MSCI関係者は、MSCI指数およびそれに含まれるデータの、またはそれに関連する過誤、省略または中断に対してまたはそれらに関して責任を負うことはありません。MSCI指数およびそれに含まれるデータに関し、MSCI関係者は、明示的、黙示的な保証を行うものでもなく、かつMSCI関係者は、特定目的のための市場性および適切性について、何ら保証しないことを明記します。前記事項を制限することなく、たとえ直接的損害、間接的損害、特別損害、懲罰的損害、拡大的損害その他のあらゆる損害(逸失利益を含む。)につき、その可能性について知らせを受けていたとしても、MSCI関係者は、いかなる場合においてもかかる損害について責任を負いません。

当ファンドの購入者、販売者、または所有者あるいはいかなる個人または法人は、MSCIの許諾が必要かどうかの決定をあらかじめMSCIに問い合わせることなく、当ファンドを保証、推奨、売買、または宣伝するためにいかなるMSCIのトレードネーム、トレードマーク、またはサービスマークを使用または言及することはできません。いかなる場合においても、いかなる個人または法人は、事前にMSCIの書面による許諾を得ることなくMSCIとの関係を一切主張することはできません。

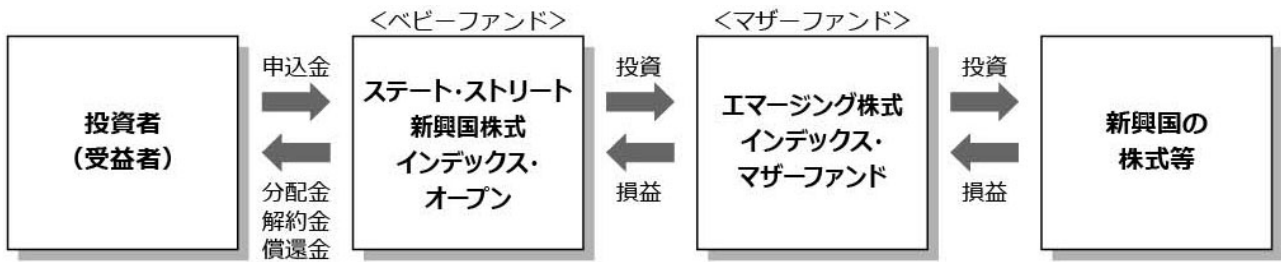
#### (2) 【ファンドの沿革】

2016年5月9日 信託契約締結、設定、運用開始

#### (3) 【ファンドの仕組み】

- ① 当ファンドは、「ファミリーファンド方式」により運用を行います。「ファミリーファンド方式」とは、投資者からの資金をまとめてベビーファンド(当ファンド)とし、その資金をマザーファンドの受益証券に投資して、その実質的な運用を行う仕組みです。また、マザーファンドの損益はすべてベビーファンドに還元されます。





② ファンドの関係法人

ファンドの関係法人は以下のとおりです。

- 1) ステート・ストリート・グローバル・アドバイザーズ株式会社 (以下「委託会社」といいます。)

委託会社は、信託財産の運用指図、目論見書および運用報告書の作成等を行います。

- 2) 三井住友信託銀行株式会社 (以下「受託会社」といいます。)

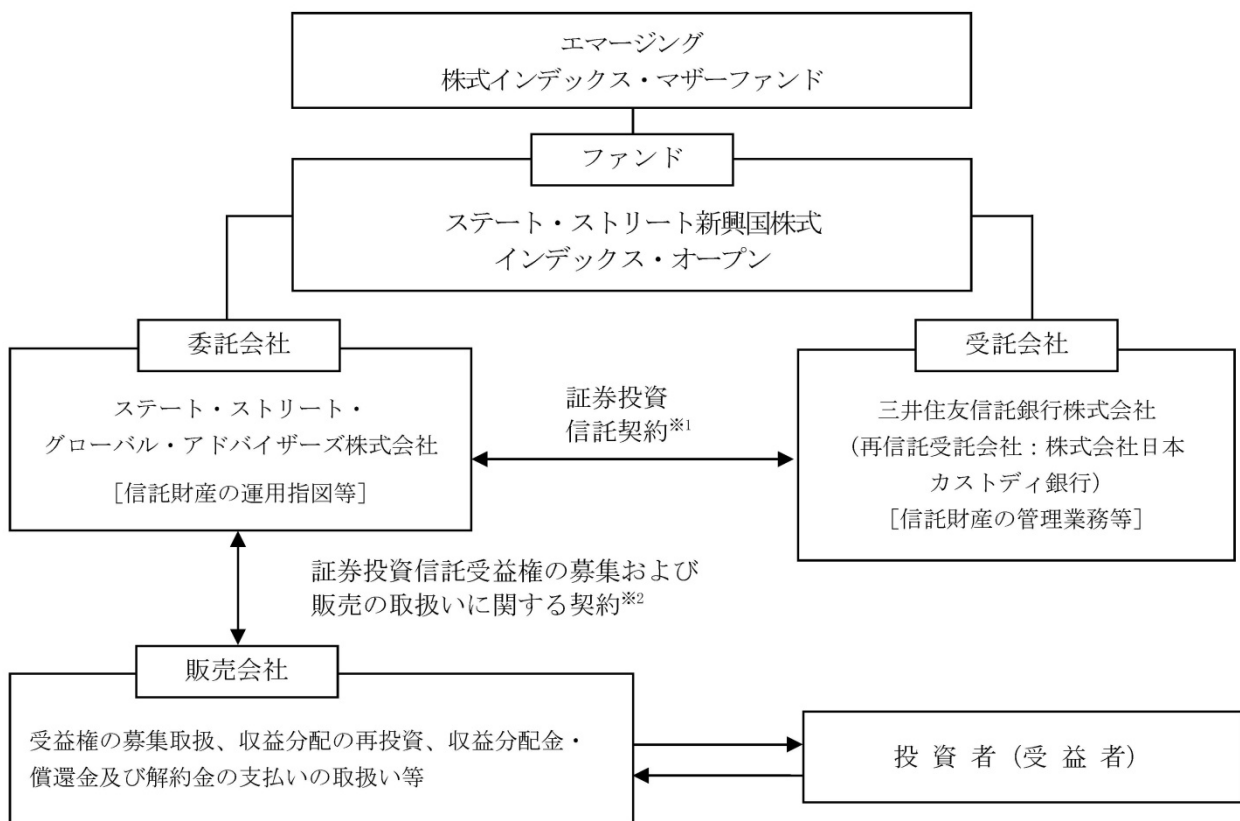
(再信託受託会社：株式会社日本カストディ銀行)

受託会社は、信託財産の管理業務、信託財産の計算等を行います。また、信託事務の一部につき株式会社日本カストディ銀行と再信託契約を締結し、これを委託することがあります。

- 3) 販売会社

販売会社は、受益権の募集の取扱い、販売、一部解約の実行の請求の受付けならびに収益分配金、一部解約代金および償還金の支払い等を行います。

ファンド関係法人



※1 証券投資信託契約

委託会社、受託会社および受益者に関する事項、委託会社および受託会社としての業務に関する事項、受益権に関する事項ならびに信託の元本および収益の管理ならび運営に関する事項等が定められます。なお、ファンドは、委託会社と受託会社とが証券投資信託契約を締結することにより成立します。証券投資信託契約は、「投資信託及び投資法人に関する法律」に基づき、あらかじめ監督官庁に届け出た信託約款の内容に基づいて締結されます。

※2 証券投資信託受益権の募集および販売の取扱いに関する契約

販売会社の募集の取扱い、換金の取扱い、償還金の支払いの取扱いに係る事務の内容等が定められます。

③ 委託会社の概況（本書提出日現在）

1) 資本金の額

3億1千万円

2) 沿革

1998年2月25日	ステート・ストリート投資顧問株式会社設立
1998年3月31日	投資顧問業の登録
1998年8月28日	ステート・ストリート投信投資顧問株式会社に商号変更
1998年9月30日	投資一任契約に係る業務の認可
1998年9月30日	証券投資信託の委託会社としての認可取得
2007年9月30日	金融商品取引業者の登録（登録番号：関東財務局長（金商）第345号）
2008年7月1日	ステート・ストリート・グローバル・アドバイザーズ株式会社に商号変更

3) 大株主の状況

氏名又は名称	住所	所有株式数	所有比率
ステート・ストリート・グローバル・アドバイザーズ・ジャパン・ホールディングス合同会社	東京都港区虎ノ門一丁目23番1号 虎ノ門ヒルズ森タワー	6,200株	100%

2 【投資方針】

(1) 【投資方針】

当ファンドは、マザーファンド受益証券に投資することにより、中長期的にMSCIエマージング・マーケット・インデックス（配当込み、円換算ベース）の動きに連動した投資成果の獲得を目指して運用を行うことを基本とします。

マザーファンド受益証券を主要投資対象とします。

投資状況に応じ、マザーファンドと同様の運用を直接行うことがあります。

- ① MSCIエマージング・マーケット・インデックス（配当込み、円換算ベース）をベンチマークとします。
- ② マザーファンド受益証券の組入比率は、原則として高位を維持します。
- ③ 外貨建資産およびマザーファンド受益証券組入れに伴う実質的な組入外貨建資産については、ベンチマークとの連動性を維持することを目的とする場合を除き、原則として為替ヘッジを行いません。
- ④ 信託財産に属する資産の効率的な運用に資するため、ならびに価格変動リスクおよび為替変動リスクを回避するため、デリバティブ取引（金融商品取引法第2条第20項に規定するものをいい、後記（5）②の3）4）5）に定めるものに限り、）を行うことができます。
- ⑤ 信託財産の効率的な運用に資するため、信託財産に属する有価証券の貸付けを行うことがで

きます。

- ⑥ 信託財産の効率的な運用ならびに運用の安定性を図るため、一部解約に伴う支払資金の手当て（一部解約に伴う支払資金の手当てのために借入れた資金の返済を含みます。）を目的として、または再投資に係る収益分配金の支払資金の手当てを目的として、資金借入れ（コール市場を通じる場合を含みます。）の指図をすることができます。
- ⑦ 信託財産の効率的な運用に資するため等、運用上必要と認めるときには、委託会社もしくは委託会社の利害関係人等（金融商品取引法第31条の4第3項および同条第4項に規定する親法人等又は子法人等をいいます。）が設定または運用する国内外投資信託証券等に投資する場合があります。
- ⑧ 大量の追加設定または解約が発生したとき、市況の急激な変化が予想されるとき、償還の準備に入ったときならびに残存元本が運用に支障をきたす水準となったとき等やむを得ない事情が発生した場合には、上記のような運用が行われない場合や、当ファンドの投資目的が達成されない場合があります。

## （2）【投資対象】

### ① 投資の対象とする資産の種類

当ファンドにおいて投資の対象とする資産の種類は、次に掲げるものとします。

- 1. 次に掲げる特定資産（「特定資産」とは、投資信託及び投資法人に関する法律第2条第1項で定めるものをいいます。以下同じ。）

- 1) 有価証券
- 2) デリバティブ取引に係る権利
- 3) 金銭債権
- 4) 約束手形

- 2. 次に掲げる特定資産以外の資産

- 1) 為替手形

### ② 投資の対象とする有価証券の指図範囲等

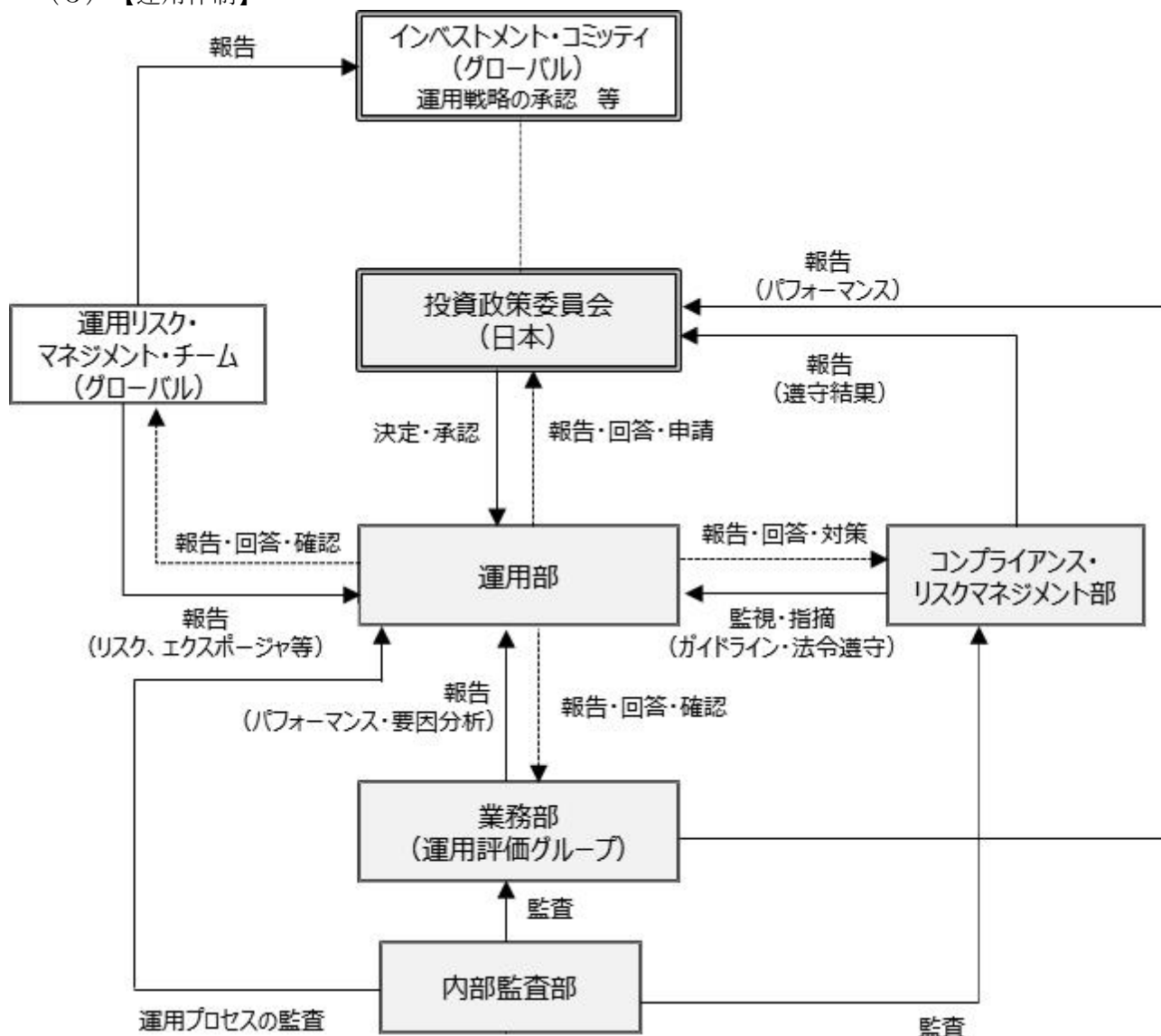
委託会社は、信託金を、主としてステート・ストリート・グローバル・アドバイザーズ株式会社を委託会社とし、三井住友信託銀行株式会社を受託会社として締結された「エマージング株式インデックス・マザーファンド」（以下「マザーファンド」といいます。）の受益証券（以下「マザーファンド受益証券」といいます。）および次の有価証券（金融商品取引法第2条第2項の規定により有価証券とみなされる同項各号に掲げる権利を除きます。）に投資することを指図します（信託約款第15条第1項）。

- 1) 株券または新株引受権証書
- 2) 国債証券
- 3) 地方債証券
- 4) 特別の法律により法人の発行する債券
- 5) 社債券（新株引受権証券と社債券とが一体となった新株引受権付社債券（以下「分離型新株引受権付社債券」といいます。）の新株引受権証券を除きます。）
- 6) 特定目的会社に係る特定社債券（金融商品取引法第2条第1項第4号で定めるものをいいます。）
- 7) 特別の法律により設立された法人の発行する出資証券（金融商品取引法第2条第1項第6号で定めるものをいいます。）
- 8) 協同組織金融機関に係る優先出資証券（金融商品取引法第2条第1項第7号で定めるものをいいます。）
- 9) 特定目的会社に係る優先出資証券（金融商品取引法第2条第1項第8号で定めるものを



額の割合を乗じて得た額をいいます。（信託約款第15条第5項）

(3) 【運用体制】



委託会社において、運用部の各ファンド担当者がそのポートフォリオ管理・運用を行っています。運用モデル／プロセスは基本的に、グループ会社、ステート・ストリート・グローバル・アドバイザーズ・トラスト・カンパニー（所在地：アメリカ合衆国マサチューセッツ州ボストン市）を中心とした各運用戦略グループ全体で共通のものを使用し、またモデルの改善、運用パフォーマンス、市場環境に関する情報などについて海外運用拠点と十分なコミュニケーションをとることによって、質の高い運用サービスの提供を目指しています。

ファンド担当者は、いずれも国内外の有価証券市場に精通した経験豊富な投資運用の専門家であり、資産クラス・運用戦略ごとの運用チームに配置されています。また、チーム・アプローチによって運用を行うため、特定の担当者に依存することない安定した運用体制となっています。

運用の報告は、投資政策委員会に対してなされます。投資政策委員会は、チーフ・インベストメント・オフィサー、各運用戦略責任者、業務部の代表等により構成されています。投資政策委員会においては、各ファンドのパフォーマンス、ガイドラインに対する適合性、同一戦略のファンド間でのパフォーマンスの乖離状況等の報告を受けます。

グローバルには、ステート・ストリート・グローバル・アドバイザーズ（SSGA）のグローバル組織

である運用リスク・マネジメント・チームが、ポートフォリオの運用リスクモニタリングを定期的に行っています。当チームは運用チームとは独立した組織で、SSGAグローバルのチーフ・リスク・オフィサーに直接報告を行っており、ポートフォリオが顧客のガイドラインや運用戦略に即したリスクをとっているか、また目標リターンに見合ったリスクをとっているか、リスクに対する寄与が意図したエクスポージャーによるものか否か等、運用戦略の中身に実質的にフォーカスしたかたちでモニタリングを行い、その結果は継続的に運用担当チームにフィードバックされています。当チームが行った戦略代表口座の分析結果は、インベストメント・コミッティ（グローバル）およびグローバルの運用戦略責任者によってレビューされています。

上記運用体制は本書提出日現在のものであり、今後変更となる場合があります。

#### （４）【分配方針】

（信託約款「運用の基本方針」中「収益分配方針」）

毎決算時（原則として11月15日。ただし、該当日が休日の場合は翌営業日。）に、原則として次の通り収益分配を行う方針です。

- ① 分配対象額の範囲は経費控除後の利子・配当収入および売買益（評価益を含みます。）の全額とします。
- ② 委託会社が基準価額水準、市況動向等を勘案して決定します。ただし、分配対象収益が少額の場合には分配を行わないこともあります。
- ③ 収益分配に充てず信託財産内に留保した利益については、運用の基本方針に基づき運用を行います。

なお、上記は収益分配方針であり、将来の分配金の支払いおよびその金額について保証するものではありません。

#### ＜収益分配金に関する留意事項＞

- ・分配金は、預貯金の利息とは異なり、投資信託の純資産から支払われますので、分配金が支払われると、その金額相当分、基準価額は下がります。
- ・分配金は、計算期間中に発生した収益（経費控除後の配当等収益および評価益を含む売買益）を超えて支払われる場合があります。その場合、当期決算日の基準価額は前期決算日と比べて下落することになります。また、分配金の水準は、必ずしも計算期間におけるファンドの収益率を示すものではありません。
- ・受益者のファンドの購入価額によっては、分配金の一部ないし全てが、実質的には元本の一部払戻しに相当する場合があります。ファンド購入後の運用状況により、分配金額より基準価額の値上がりが小さかった場合も同様です。

#### （５）【投資制限】

① 信託約款の「運用の基本方針」に定める投資制限は以下の通りです。

- 1) マザーファンド受益証券への投資割合には制限を設けません。
- 2) 株式（新株引受権証券および新株予約権証券を含みます。）の実質投資割合には制限を設けません。
- 3) 外貨建資産への実質投資割合には制限を設けません。
- 4) 投資信託証券（マザーファンド受益証券および上場投資信託証券を除きます。）の実質投資割合は、信託財産の純資産総額の5%以下とします。
- 5) デリバティブ取引は、後記②の3) 4) 5) の範囲で行います。
- 6) 一般社団法人投資信託協会規則に定める一の者に対する株式等エクスポージャー、債券

等エクスポージャーおよびデリバティブ等エクスポージャーの信託財産の純資産総額に対する比率は、原則として、それぞれ100分の10、合計で100分の20を超えないものとし、当該比率を超えることとなった場合には、委託会社は、一般社団法人投資信託協会規則に従い当該比率以内となるよう調整を行うこととします。

② 信託約款上のその他の投資制限

1) 投資する株式等の範囲（信託約款第18条）

委託会社が投資することを指図する株式、新株引受権証券および新株予約権証券は、取引所に上場されている株式の発行会社の発行するもの、または取引所に準ずる市場において取引されている株式の発行会社の発行するもの（上場予定または登録予定の株式、新株引受権証券及び新株予約権証券で目論見書等において上場または登録されることが確認できるものを含みます。）とします。ただし、株主割当または社債権者割当により取得する株式、新株引受権証券および新株予約権証券についてはこの限りではありません。

2) 信用取引の指図範囲（信託約款第19条）

- (a) 委託会社は、信託財産の効率的な運用に資するため、信用取引により株券を売り付けることの指図をすることができます。なお、当該売り付けの決済については、株券の引き渡しまたは買い戻しにより行うことの指図をすることができるものとします。
- (b) 上記（a）の信用取引の指図にあたっては、当該売り付けに係る建玉の時価総額とマザーファンドの信託財産に属する当該売り付けに係る建玉のうち信託財産に属するとみなした額との合計額が信託財産の純資産総額を超えないものとし、
- (c) 信託財産の一部解約等の事由により、上記（b）の売り付けに係る建玉の時価総額が信託財産の純資産総額を超えることとなった場合には、委託会社は速やかに、その超える額に相当する売り付けの一部を決済するための指図をするものとし、
- (d) 上記（b）においてマザーファンドの信託財産に属する当該売り付けに係る建玉のうち信託財産に属するとみなした額とは、信託財産に属するマザーファンド受益証券の時価総額にマザーファンドの信託財産の純資産総額に占める当該売り付けに係る建玉の時価総額の割合を乗じて得た額をいいます。
- (e) 委託会社は、上記（a）の取引を行うにあたり担保の提供あるいは受入れが必要と認めるときは、担保の提供あるいは受入れの指図を行うものとします。

3) 先物取引等の運用指図（信託約款第20条）

- (a) 委託会社は、信託財産に属する資産の効率的な運用に資するため、ならびに価格変動リスクおよび為替変動リスクを回避するため、わが国の取引所における有価証券先物取引（金融商品取引法第28条第8項第3号イに掲げるものをいいます。）、有価証券指数等先物取引（金融商品取引法第28条第8項第3号ロに掲げるものをいいます。）および有価証券オプション取引（金融商品取引法第28条第8項第3号ハに掲げるものをいいます。）ならびに外国の取引所におけるこれらの取引と類似の取引を行うことの指図をすることができます。なお、選択権取引はオプション取引に含めるものとします（以下同じ。）。
- (b) 委託会社は、信託財産に属する資産の効率的な運用に資するため、ならびに価格変動リスクおよび為替変動リスクを回避するため、わが国の取引所における通貨に係る先物取引およびオプション取引ならびに外国の取引所における通貨に係る先物取引およびオプション取引を行うことの指図をすることができます。



(c) 委託会社は、信託財産に属する資産の効率的な運用に資するため、ならびに価格変動リスクおよび為替変動リスクを回避するため、わが国の取引所における金利に係る先物取引およびオプション取引ならびに外国の取引所におけるこれらの取引と類似の取引を行うことの指図をすることができます。

4) スワップ取引の運用指図 (信託約款第21条)

(a) 委託会社は、信託財産に属する資産の効率的な運用に資するため、ならびに価格変動リスクおよび為替変動リスクを回避するため、異なった通貨、異なった受取り金利または異なった受取り金利とその元本を一定の条件のもとに交換する取引 (以下「スワップ取引」といいます。) を行うことの指図をすることができます。

(b) スワップ取引の指図にあたっては、当該取引の契約期限が、原則として信託期間を超えないものとします。ただし、当該取引が当該信託期間内で全部解約可能なものについてはこの限りではありません。

(c) スワップ取引の指図にあたっては、当該信託財産に係るスワップ取引の想定元本の総額とマザーファンドの信託財産に係るスワップ取引の想定元本の総額のうち当該信託財産に属するとみなした額との合計額 (以下「スワップ取引の想定元本の合計額」といいます。) が、信託財産の純資産総額を超えないものとします。なお、信託財産の一部解約等の事由により、上記純資産総額が減少してスワップ取引の想定元本の合計額が信託財産の純資産総額を超えることとなった場合には、委託会社は速やかに、その超える額に相当するスワップ取引の一部解約を指図するものとします。

(d) 上記 (c) においてマザーファンドの信託財産に係るスワップ取引の想定元本の総額のうち信託財産に属するとみなした額とは、マザーファンドの信託財産に係るスワップ取引の想定元本の総額にマザーファンドの信託財産の純資産総額に占める信託財産に属するマザーファンド受益証券の時価総額の割合を乗じて得た額をいいます。

(e) スワップ取引の評価は、当該取引契約の相手方が市場実勢金利等をもとに算定した価額で評価するものとします。

(f) 委託会社は、スワップ取引を行うにあたり担保の提供あるいは受入れが必要と認めるときは、担保の提供あるいは受入れの指図を行うものとします。

5) 金利先渡取引および為替先渡取引の運用指図 (信託約款第22条)

(a) 委託会社は、信託財産に属する資産の効率的な運用に資するため、ならびに価格変動リスクおよび為替変動リスクを回避するため、金利先渡取引および為替先渡取引を行うことの指図をすることができます。

(b) 金利先渡取引および為替先渡取引の指図にあたっては、当該取引の決済日が、原則として信託期間を超えないものとします。ただし、当該取引が当該信託期間内で全部解約が可能なものについてはこの限りではありません。

(c) 金利先渡取引および為替先渡取引の評価は、当該取引契約の相手方が市場実勢金利等をもとに算定した価額で評価するものとします。

(d) 委託会社は、金利先渡取引および為替先渡取引を行うにあたり担保の提供あるいは受入れが必要と認めるときは、担保の提供あるいは受入れの指図を行うものとします。

6) 有価証券の貸付の指図および範囲 (信託約款第24条)

(a) 委託会社は、信託財産の効率的な運用に資するため、信託財産に属する有価証券を貸付けることの指図をすることができます。

(b) 委託会社は、有価証券の貸付にあたって必要と認めたときは、担保の受入れの指図を行うものとしします。

7) 公社債の空売りの指図範囲 (信託約款第25条)

(a) 委託会社は、信託財産の効率的な運用に資するため、信託財産の計算においてする信託財産に属さない公社債を売り付けることの指図をすることができます。なお、当該売り付けの決済については、公社債(信託財産により借り入れた公社債を含みます。)の引渡しまたは買戻しにより行うことの指図をすることができるものとしします。

(b) 上記(a)の売り付けの指図にあたっては、当該売り付けに係る公社債の時価総額が信託財産の純資産総額の範囲内としします。

(c) 信託財産の一部解約等の事由により、上記(b)の売り付けに係る公社債の時価総額が信託財産の純資産総額を超えることとなった場合には、委託会社は速やかに、その超える額に相当する売り付けの一部を決済するための指図をするものとしします。

8) 公社債の借入れ (信託約款第26条)

(a) 委託会社は、信託財産の効率的な運用に資するため、公社債の借入れの指図をすることができます。なお、当該公社債の借入れを行うにあたり担保の提供が必要と認めたときは、担保の提供の指図を行うものとしします。

(b) 上記(a)の指図にあたっては、当該借入れに係る公社債の時価総額が信託財産の純資産総額の範囲内としします。

(c) 信託財産の一部解約等の事由により、上記(b)の借入れに係る公社債の時価総額が信託財産の純資産総額を超えることとなった場合には、委託会社は速やかに、その超える額に相当する借り入れた公社債の一部を返還するための指図をするものとしします。

(d) 上記(a)の借入れに係る品借料は信託財産中から支弁しします。

9) 特別の場合の外貨建有価証券への投資制限 (信託約款第27条)

外貨建有価証券への投資については、わが国の国際収支上の理由等により特に必要と認められる場合には、制約されることがあります。

10) 外国為替予約取引の指図および範囲 (信託約款第28条)

(a) 委託会社は、信託財産の効率的な運用に資するため、ならびに信託財産に属する外貨建資産の額とマザーファンドの信託財産に属する外貨建資産のうち信託財産に属するとみなした額との合計額についての為替変動リスクを回避するため、もしくはベンチマークとの連動性を維持するため、外国為替の売買の予約取引の指図をすることができます。

(b) 上記(a)の予約取引の指図は、原則として信託財産に係る為替の買予約の合計額と売予約の合計額との差額につき円換算した額が、信託財産の純資産総額を超えないものとしします。ただし、信託財産に属する外貨建資産の額とマザーファンドの信託財産に属する外貨建資産のうち信託財産に属するとみなした額との合計額の為替変動リスクを回避するため、もしくはベンチマークとの連動性を維持するための当該予約取引の指図については、この限りではありません。

(c) 上記(b)の限度額を超えることとなった場合には、委託会社は所定の期間内にその超える額に相当する為替予約の一部を解消するための外国為替の売買の予約取引の指図をするものとしします。

(d) 上記(a)及び(b)において信託財産に属するとみなした額とは、信託財産に属するマザーファンド受益証券の時価総額にマザーファンドの信託財産の純資

産総額に占める外貨建資産の時価総額の割合を乗じて得た額をいいます。

11) デリバティブ取引等にかかる投資制限（信託約款第23条）

委託会社は、デリバティブ取引等について、一般社団法人投資信託協会規則に定める合理的な方法により算出した額が、信託財産の純資産総額を超えることとなる投資の指図をしません。

③ 法令に基づく投資制限

1) 同一法人の発行する株式への投資制限（投資信託及び投資法人に関する法律第9条）

委託会社は、同一の法人の発行する株式を、その運用の指図を行うすべての委託者指図型投資信託につき、信託財産として有する当該株式にかかる議決権の総数（株主総会において決議をすることができる事項の全部につき議決権を行使することができない株式についての議決権を除き、会社法第879条第3項の規定により議決権を有するものとみなされる株式についての議決権を含みます。）が、当該株式にかかる議決権の総数に100分の50を乗じて得た数を超えることとなる場合においては、信託財産をもって当該株式を取得することを受託会社に指図することが禁じられています。

2) デリバティブ取引にかかる投資制限（金融商品取引業等に関する内閣府令第130条第1項第8号）

委託会社は、信託財産に関し、金利、通貨の価格、金融商品市場における相場その他の指標にかかる変動その他の理由により発生し得る危険に対応する額としてあらかじめ委託会社が定めた合理的な方法により算出した額が当該信託財産の純資産額を超えることとなる場合において、デリバティブ取引（新株予約権証券またはオプションを表示する証券もしくは証書にかかる取引および選択権付債券売買を含みます。）を行い、または継続することを受託会社に指図しないものとします。

（参考）「エマージング株式インデックス・マザーファンド」の概要

当ファンドが主たる投資対象とする「エマージング株式インデックス・マザーファンド」の概要は、以下の通りです。

（1）投資方針

この投資信託は、新興国の株式を主要投資対象とし、中長期的に新興国の株式市場（MSCIエマージング・マーケット・インデックス（配当込み、円換算ベース））の動きに連動した投資成果の獲得をめざして運用を行う事を基本とします。

新興国の取引所上場株式（これに準ずるものを含む）を主要投資対象とします。

- ① MSCI エマージング・マーケット・インデックスの構成国の株式（これに準ずるものを含みます。）を主要投資対象とし、MSCIエマージング・マーケット・インデックス（配当込み、円換算ベース）に連動した投資成果をめざして運用を行います。
- ② 株式の組入比率は、原則として高位を維持します。
- ③ 外貨建資産については、ベンチマークとの連動性を維持することを目的とする場合を除き、原則として為替ヘッジを行いません。
- ④ 信託財産に属する資産の価格変動および金利変動により生じるリスク（為替相場の変動、市場金利の変動、経済事情の変化その他の要因による利益または損失の増加または減少の生じるおそれをいう。以下同じ。）を減じるため、ならびに投資の対象とする資産を保有した場合と同様の損益を実現するために限定して、わが国の取引所における有価証券先物取引（金融商品取引法第28条第8項第3号イに掲げるものをいいます。）、有価証券指数等先物取引（金融商品取引法第28条第8項第3号ロに掲げるものをいいます。）および有価証券オプシ

ョン取引（金融商品取引法第28条第8項第3号ハに掲げるものをいいます。）ならびに外国の取引所におけるこれらの取引と類似の取引を行うことの指図をすることができます。

- ⑤ 信託財産に属する資産の価格変動および金利変動により生じるリスクを減じるため、ならびに投資の対象とする資産を保有した場合と同様の損益を実現するために限定して、わが国の取引所における通貨に係る先物取引およびオプション取引ならびに外国の取引所における通貨に係る先物取引およびオプション取引を行うことの指図をすることができます。
- ⑥ 信託財産に属する資産の価格変動および金利変動により生じるリスクを減じるため、ならびに投資の対象とする資産を保有した場合と同様の損益を実現するために限定して、わが国の取引所における金利に係る先物取引およびオプション取引ならびに外国の取引所におけるこれらの取引と類似の取引を行うことの指図をすることができます。
- ⑦ 信託財産に属する資産の価格変動および金利変動により生じるリスクを減じるため、ならびに投資の対象とする資産を保有した場合と同様の損益を実現するために限定して、異なった通貨、異なった受取り金利または異なった受取り金利とその元本を一定の条件のもとに交換する取引（以下「スワップ取引」といいます。）を行うことの指図をすることができます。
- ⑧ 信託財産に属する資産の価格変動および金利変動により生じるリスクを減じるため、ならびに投資の対象とする資産を保有した場合と同様の損益を実現するために限定して、金利先渡取引および為替先渡取引を行うことの指図をすることができます。
- ⑨ 信託財産の効率的な運用に資するため、信託財産に属する有価証券の貸付けを行うことができます。
- ⑩ 大量の追加設定または解約が発生したとき、市況の急激な変化が予想されるとき、償還の準備に入ったときならびに残存元本が運用に支障をきたす水準となったとき等やむを得ない事情が発生した場合には、上記のような運用が行われない場合や、当ファンドの投資目的が達成されない場合があります。

## （2）投資対象

### ① 投資の対象とする資産の種類

この信託において投資の対象とする資産の種類は、次に掲げるものとします。

1) 次に掲げる特定資産（「特定資産」とは、投資信託及び投資法人に関する法律第2条第1項で定めるものをいいます。以下同じ。）

- (a) 有価証券
- (b) デリバティブ取引に係る権利
- (c) 金銭債権
- (d) 約束手形

2) 次に掲げる特定資産以外の資産

- (a) 為替手形

### ② 投資の対象とする有価証券の指図範囲等

委託会社は、信託金を、主として次の有価証券（金融商品取引法第2条第2項の規定により有価証券とみなされる同項各号に掲げる権利を除きます。）に投資することを指図します。

- 1) 株券または新株引受権証書
- 2) 国債証券
- 3) 地方債証券
- 4) 特別の法律により法人の発行する債券
- 5) 社債券（新株引受権証券と社債券とが一体となった新株引受権付社債券（以下「分離型新株引受権付社債券」といいます。）の新株引受権証券を除きます。）

- 6) 特定目的会社に係る特定社債券（金融商品取引法第2条第1項第4号で定めるものをいいます。）
- 7) 特別の法律により設立された法人の発行する出資証券（金融商品取引法第2条第1項第6号で定めるものをいいます。）
- 8) 協同組織金融機関に係る優先出資証券（金融商品取引法第2条第1項第7号で定めるものをいいます。）
- 9) 特定目的会社に係る優先出資証券（金融商品取引法第2条第1項第8号で定めるものをいいます。）
- 10) コマーシャル・ペーパー
- 11) 新株引受権証券（分離型新株引受権付社債券の新株引受権証券を含みます。以下同じ。）  
および新株予約権証券
- 12) 外国または外国の者の発行する証券または証書で、1) から11) までの証券または証書の性質を有するもの
- 13) 投資信託または外国投資信託の受益証券（金融商品取引法第2条第1項第10号で定めるものをいいます。）
- 14) 投資証券もしくは投資法人債券または外国投資証券（金融商品取引法第2条第1項第11号で定めるものをいいます。）
- 15) 外国貸付債権信託受益証券（金融商品取引法第2条第1項第18号で定めるものをいいます。）
- 16) オプションを表示する証券または証書（金融商品取引法第2条第1項第19号で定めるものをいい、有価証券に係るものに限ります。）
- 17) 預託証書（金融商品取引法第2条第1項第20号で定めるものをいいます。）
- 18) 外国法人が発行する譲渡性預金証書
- 19) 貸付債権信託受益権であって金融商品取引法第2条第1項第14号で定める受益証券発行信託の受益証券に表示されるべきもの
- 20) 外国の者に対する権利で19) の有価証券の性質を有するもの
- 21) 指定金銭信託の受益証券（金融商品取引法第2条第1項第14号で定める受益証券発行信託の受益証券に限ります。）
- 22) 抵当証券（金融商品取引法第2条第1項第16号で定めるものをいいます。）

なお、1) の証券または証書、12) および17) の証券または証書のうち1) の証券または証書の性質を有するものを以下「株式」といい、2) から6) までの証券ならびに12) および17) の証券または証書のうち2) から6) までの証券の性質を有するものを以下「公社債」といい、13) および14) の証券を以下「投資信託証券」といいます。

- ③ 委託会社は、信託金を、上記②に掲げる有価証券のほか、次に掲げる金融商品により運用することを指図することができます。
  - 1) 預金
  - 2) 指定金銭信託（金融商品取引法第2条第1項第14号に規定する受益証券発行信託を除きます。）
  - 3) コール・ローン
  - 4) 手形割引市場において売買される手形
- ④ 上記②の規定にかかわらず、この信託の設定、解約、償還、投資環境の変動等への対応等、委託会社が運用上必要と認めるときは、委託会社は、信託金を、上記③に掲げる金融商品により運用することの指図ができます。
- ⑤ 委託会社は、信託財産に属する投資信託証券の時価総額が、信託財産の純資産総額の100分の5を超えることとなる投資の指図をしません。

### (3) 主な投資制限

- ① 株式への投資割合には制限を設けません。
- ② 外貨建資産への投資割合には制限を設けません。
- ③ 投資信託証券への投資割合は、信託財産の純資産総額の5%以下とします。
- ④ デリバティブ取引は、信託約款第17条、第18条および第19条の範囲で行います。
- ⑤ 一般社団法人投資信託協会規則に定める一の者に対する株式等エクスポージャー、債券等エクスポージャーおよびデリバティブ等エクスポージャーの信託財産の純資産総額に対する比率は、原則として、それぞれ100分の10、合計で100分の20を超えないものとし、当該比率を超えることとなった場合には、委託会社は、一般社団法人投資信託協会規則に従い当該比率以内となるよう調整を行うこととします。
- ⑥ 委託会社は、デリバティブ取引等（金融商品取引法第2条第20項に規定するものをいい、オプションを表示する証券もしくは証書に係る取引及び選択権付債券売買を含みます。）について、一般社団法人投資信託協会規則に定める合理的な方法により算出した額が、信託財産の純資産総額を超えることとなる投資の指図をしません。

### 3 【投資リスク】

#### (1) ファンドのリスク特性

当ファンドは、主にマザーファンド受益証券への投資を通じて、実質的に新興国の株式に分散投資を行います。主として以下に掲げる要因等により基準価額が大きく変動する場合があります。その運用成果（損益）はすべて投資者の皆さまに帰属します。

したがって、投資者の皆さまの投資元本は保証されているものではなく、基準価額の下落により、損失を被り、投資元本を割り込むことがあります。

なお、投資信託は預貯金とは異なります。

当ファンドの主なリスクおよび留意点は以下のとおりですが、当ファンドのリスクおよび留意点を完全に網羅しておりませんのでご注意ください。また、ファンドのリスクは以下に限定されるものではありません。

#### ① 株価変動リスク

株式の価格は、一般に個々の企業の活動および業績、経営方針、ならびに法令順守の状況等に反応して変動するほか、投資対象国の経済情勢および景気見通し、ならびに金利変動、為替相場およびそれらの見通し等にも反応して変動します。したがって、マザーファンドに組み入れられる株式の価格は短期的または長期的に下落する可能性があります。

#### ② 信用リスク

当ファンドは、新興国の株式を実質的な投資対象としていることから、株式の発行者の経営・財務状況の変化およびそれらに関する外部評価の変化等により損失を被ることがあります。したがって、このような状態が生じた場合には、当ファンドが実質的に保有する株式の価格が下落し、基準価額が下落する要因となります。

なお、当ファンドの資産をコール・ローン、譲渡性預金等の短期金融商品で運用する場合（マザーファンドへの投資を通じて実質的に運用する場合を含む）にも、債務不履行などにより損失が発生することがあります。運用資産の規模等によっては、当ファンドの基準価額が大きく変動する可能性があります。また、金融商品取引の相手方や受託会社の決済不履行または債務不履行等により損失を被ることがあります。

#### ③ 為替変動リスク

当ファンドの実質的な投資対象である新興国の株式は外貨建資産であるため、当ファンドの基準価額は為替変動の影響を受けます。一般に、主な為替相場の変動要因としては、金利変動、中央銀行等による政策金利の変更または為替介入、政治的要因等があります。

#### ④ 流動性リスク

投資対象となる有価証券の市場規模や取引量が少ない状況や解約資金を手当てするために実質的に保有する有価証券を大量に売却しなければならない状況においては、有価証券の取得、売却時の売買価格は取引量の大きさに影響を受け、市場実勢から期待できる価格どおりに取引できないリスク、評価価格どおりに売却できないリスク、あるいは価格の高低に関わらず取引量が限られてしまうリスクがあり、その結果、不測の損失を被るリスクがあります。また、解約資金の手当てが間に合わず、売却した有価証券等の売却代金回収までの期間、一時的に当ファンドで資金借入を行うことにより解約金の支払いに対応する場合があります、その場合の借入金利は当ファンドが負担することになります。

⑤ 投資対象国への投資リスク

当ファンドが実質的に保有する有価証券の発行国（投資対象国）における政治不安や社会不安、あるいは他国との外交関係の悪化などの要因により、投資成果に大きく影響することがあります。また、投資対象国の政府当局による、海外からの投資規制や課徴的な税制、海外からの送金規制などの様々な規制の導入や政策変更等により、投資対象国の有価証券への投資に悪影響が及ぶ可能性があります。

⑥ デリバティブ取引のリスク

先物・スワップ取引等のデリバティブ取引を用いた投資手法は運用の効率を高めるため、または証券価格、市場金利、為替等の変動による当ファンドおよびマザーファンドへの影響を低減するために用いられますが、デリバティブ取引は必ず用いられるわけではなく、また用いられたとしても本来の目的を達成できる保証はありません。

⑦ パッシブ運用のリスク

当ファンドが主要投資対象とするマザーファンドはパッシブ運用を採用しています。パッシブ運用とは、ベンチマークとするインデックスと連動する投資成果を目指す運用手法であり、ファンド・マネージャーが経済情勢、市場分析等に基づき個別銘柄の売買を行うことによりインデックスを上回る投資成果を目指すアクティブ運用とは異なります。マザーファンドは、投資成果をインデックスにできるだけ連動させるため、原則としてポートフォリオにおける時価構成をインデックスにおける銘柄別時価構成比に近づけるように投資対象銘柄の売買を行います。ただし、インデックス採用銘柄の変更や資本異動等によりポートフォリオの調整が行われる場合等、個別銘柄の売買等にあたりマーケット・インパクトを受ける可能性があるため、基準価額の変動率がインデックスの変動率に一致せず、ファンドの投資成果がインデックスの投資成果に連動しない場合があります。また、インデックス採用銘柄の売買停止等の理由により当該銘柄に投資できない場合、インデックスの投資成果に連動させるため、インデックス採用銘柄以外の銘柄に投資する場合があります。

⑧ ファミリーファンド方式のリスク

当ファンドはファミリーファンド方式で運用を行います。そのため、当ファンドが主要投資対象とするマザーファンドを投資対象とする他のファンド（ベビーファンド）に追加設定・解約等に伴う資金変動等があり、その結果、当該マザーファンドにおいて有価証券の売買等が行われた場合等には、その売買による組入有価証券等の価格の変化や売買手数料等の負担がマザーファンドの基準価額に影響を及ぼすことがあり、これにより、当ファンドの基準価額に影響を及ぼす場合があります。

(2) その他の留意点

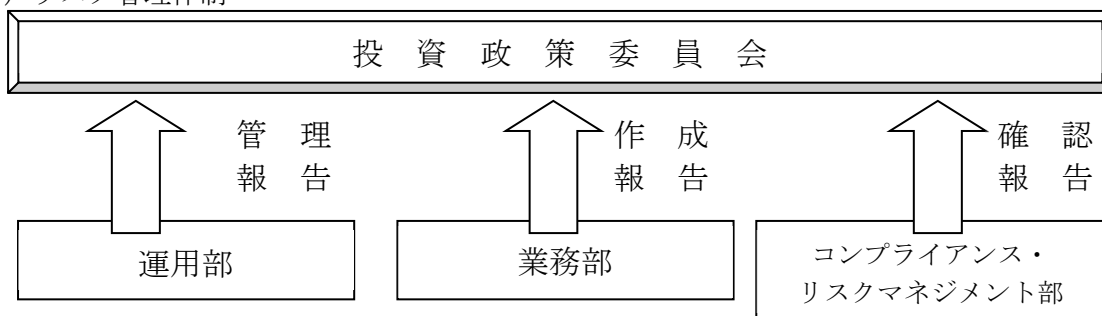
当ファンドのお取引に関しては、金融商品取引法第37条の6の規定（いわゆるクーリング・オフ）の適用はありません。

当ファンドは、大量の解約が発生し短期間で解約資金を手当てする必要が生じた場合や主たる取引市場において市場環境が急変した場合等に、一時的に組入資産の流動性が低下し、市場実勢が



ら期待できる価格で取引できないリスク、取引量が限られてしまうリスクがあります。  
これにより、基準価額にマイナスの影響を及ぼす可能性や、換金の申込みの受付が中止となる可能性、換金代金のお支払が遅延する可能性があります。  
ファンドの基準価額と対象インデックスは、費用等の要因により、完全に一致するものではありません。また、ファンドの投資成果が対象インデックスとの連動または上回ることを保証するものではありません。

### (3) リスク管理体制



運用部に属するポートフォリオ・マネージャーは信託約款に定める運用方針に加え、内部ガイドラインを作成し、徹底したリスク管理と厳格なポートフォリオ管理を行います。

業務部の運用評価グループは、毎月パフォーマンス分析レポートを作成し、月次収益率と対ベンチマーク超過リターンの算出と要因分析を行います。

コンプライアンス・リスクマネジメント部では、全ファンドにおける運用ガイドライン遵守状況を運用部から離れた立場で確認しております。

投資政策委員会において投資行動やパフォーマンスに関する運用の報告内容を確認するとともに、毎月末の運用ガイドライン遵守状況等の確認をします。

委託会社では、流動性リスク管理に関する規程を定め、ファンドの組入資産の流動性リスクのモニタリングなどを実施するとともに、緊急時対応策の策定・検証などを行います。

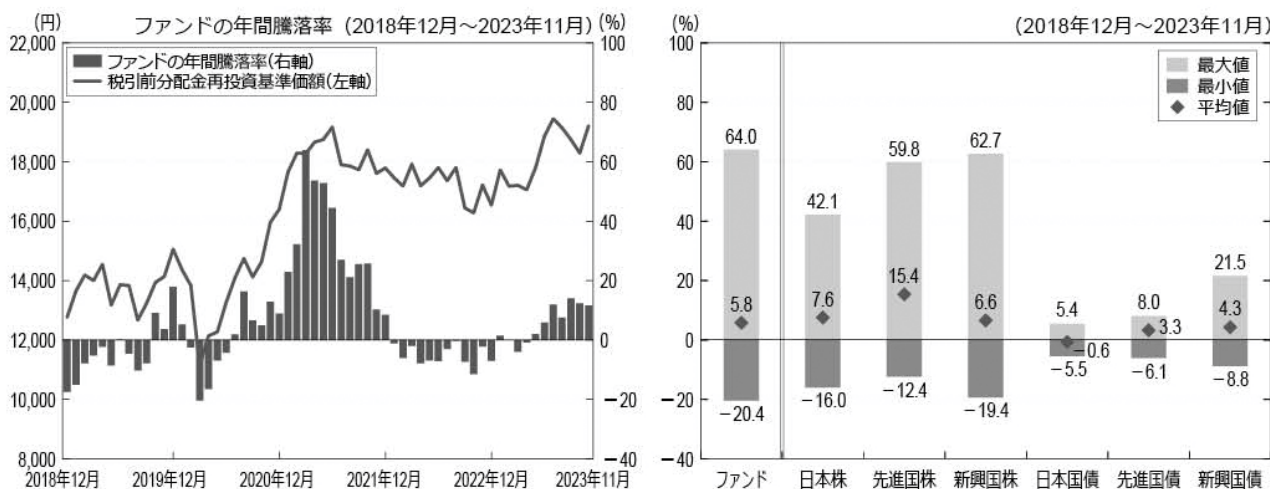
取締役会等は、流動性リスク管理の適切な実施の確保や流動性リスク管理態勢について、監督します。

上記リスクに対する管理体制は本書提出日現在のものであり、今後変更となる場合があります。

## ＜参考情報＞代表的な資産クラスと騰落率の比較等

投資リスクに関する参考情報として、ファンドのリスクの定量的な把握・比較を目的に下記のグラフを作成しています。

＜ファンドの年間騰落率および分配金再投資基準価額の推移＞ ＜ファンドと他の代表的な資産クラスとの騰落率の比較＞



- ・上記の左グラフは、各月末におけるファンドの年間騰落率および分配金再投資基準価額の推移を表示したものです。
  - ・分配金再投資基準価額は、税引前の分配金を分配時に再投資したものとみなして計算していますので、実際の基準価額とは異なる場合があります。
  - ・年間騰落率とは、各月末における直近1年間の騰落率をいいます。
  - ・ファンドの年間騰落率は、税引前の分配金を分配時に再投資したものとみなして計算した年間騰落率が記載されていますので、実際の基準価額に基づいて計算した年間騰落率とは異なる場合があります。
  - ・上記の右グラフは、ファンドと代表的な資産クラスについて、上記記載の5年間の年間騰落率の平均値・最大値・最小値を表示しています。
  - ・代表的な資産クラスの全てが当ファンドの投資対象とは限りません。また、海外の指数は、為替ヘッジなしによる投資を想定して円換算しています。
- ※上記のグラフは過去の実績であり、将来の投資成果を保証するものではありません。

### 「代表的な資産クラスとの騰落率の比較」に用いた指数

#### 日本株: TOPIX(東証株価指数、配当込み)

TOPIX(東証株価指数、配当込み)は、日本の株式市場を広範に網羅するとともに、投資対象としての機能性を有するマーケット・ベンチマークで、配当を考慮したものです。なお、TOPIXに関する著作権、知的財産権その他一切の権利は株式会社JPX総研または株式会社JPX総研の関連会社に帰属します。

#### 先進国株: MSCIコクサイ・インデックス(配当込み、円換算ベース)

MSCIコクサイ・インデックス(配当込み、円換算ベース)は、MSCI Inc.が開発した、日本を除く世界の先進国の株式を対象として算出した指数で、配当を考慮したものです。なお、同指数に関する著作権、知的財産権その他一切の権利は、MSCI Inc.に帰属します。

#### 新興国株: MSCIエマージング・マーケット・インデックス(配当込み、円換算ベース)

MSCIエマージング・マーケット・インデックス(配当込み、円換算ベース)は、MSCI Inc.が開発した、世界の新興国の株式を対象として算出した指数で、配当を考慮したものです。なお、同指数に関する著作権、知的財産権その他一切の権利は、MSCI Inc.に帰属します。

#### 日本国債: NOMURA-BPI国債

NOMURA-BPI国債は、野村フィデューシャリー・リサーチ&コンサルティング株式会社が発表している日本の国債市場の動向を的確に表すために開発された投資収益指数です。なお、同指数に関する著作権、商標権、知的財産権その他一切の権利は、野村フィデューシャリー・リサーチ&コンサルティング株式会社に帰属します。

#### 先進国債: FTSE世界国債インデックス(除く日本、円換算ベース)

FTSE世界国債インデックス(除く日本、円換算ベース)は、FTSE Fixed Income LLCにより運営され、世界主要国の国債の総合収益率を各市場の時価総額で加重平均した債券インデックスです。同指数はFTSE Fixed Income LLCの知的財産であり、指数に関するすべての権利はFTSE Fixed Income LLCが有しています。

#### 新興国債: JPモルガンGBI-EMグローバル・ディバースファイド(円換算ベース)

JPモルガンGBI-EMグローバル・ディバースファイド(円換算ベース)は、J.P.Morgan Securities LLCが算出、公表している、新興国が発行する現地通貨建て国債を対象にした指数です。なお、同指数に関する著作権、知的財産権その他一切の権利は、J.P.Morgan Securities LLCに帰属します。

#### 4 【手数料等及び税金】

##### (1) 【申込手数料】

申込手数料はありません。

##### (2) 【換金（解約）手数料】

換金手数料はありません。

##### (3) 【信託報酬等】

信託報酬の総額は、日々のファンドの純資産総額に年率0.1012%（税抜0.092%）の信託報酬率を乗じて得た額とします。

ファンドの信託報酬（信託報酬に係る消費税等相当額を含みます。）は、日々計上され、毎計算期間の最初の6ヶ月終了日および毎計算期末（当日が休業日の場合は翌営業日とします。）または信託終了のときに信託財産中から支払います。

<信託報酬率の配分（税抜）>

支払先	信託報酬率（年率）	役務の内容
委託会社	0.052%	委託した資金の運用、受託会社への指図、基準価額の算出、法定書面等の作成等の対価
販売会社	0.01%	交付運用報告書等各種書類の送付、口座内でのファンドの管理、購入後の情報提供等の対価
受託会社	0.03%	運用財産の管理、委託会社からの指図の実行の対価

※消費税等相当額は、消費税および地方消費税に相当する金額です。

##### (4) 【その他の手数料等】

- ① 信託財産に関する租税、信託事務の処理に要する諸費用および受託会社の立て替えた立替金の利息（以下「諸経費」といいます。）は、受益者の負担とし、信託財産中から支弁します。
- ② 信託財産に係る監査費用および当該監査費用に係る消費税等に相当する金額は、毎計算期間の最初の6ヶ月終了日および毎計算期末（ただし、当日が休業日の場合は翌営業日とします。）または信託終了のとき信託財産中から支弁します。
- ③ 上記①に定める信託事務の処理等に要する諸費用は、マザーファンドに関連して生じた諸費用のうちマザーファンドにおいて負担せずかつ委託会社の合理的判断によりこの信託に関連して生じたと認めるものを含みます。
- ④ ファンドの組入れ有価証券の売買の際に発生する売買委託手数料等は、信託財産が負担します。この他に、売買委託手数料に対する消費税等相当額および先物取引、オプション取引等に要する費用についても信託財産が負担します。  
信託財産において資金借入れを行った場合、当該借入金の利息は、信託財産中より支弁します。

上記のほか、信託約款の規定に基づく運用指図等により生じた費用をご負担いただく場合があります。

その他の手数料等は、運用状況等により変動するものであり、事前に料率、上限額等を表示することはできません。

※上記（1）～（4）の当該手数料等の合計額については、投資者の皆さまがファンドを保有される期間等に応じて異なりますので、表示することはできません。

##### (5) 【課税上の取扱い】

課税上は株式投資信託として取り扱われ、日本の居住者（法人を含みます。）である受益者については、以下のような取扱いとなります。なお、税制が改正された場合には、その内容が変更されることがあります。

#### ■個人、法人別の課税について■

##### ◆個人の投資家に対する課税

###### <収益分配金に対する課税>

分配金のうち課税扱いとなる普通分配金については、20.315%（所得税15.315%および地方税5%）の税率による源泉徴収が行われます。

なお、確定申告により、申告分離課税もしくは総合課税（配当控除は適用されません。）のいずれかを選択することもできます。

###### <換金（解約）時および償還時の差益（譲渡益）に対する課税>

換金（解約）時および償還時の差益（譲渡益）については、申告分離課税により20.315%（所得税15.315%および地方税5%）の税率が適用されます。ただし、特定口座（源泉徴収選択口座）の利用も可能です。

換金（解約）時および償還時の差損（譲渡損失）については、確定申告等により、上場株式等の譲渡益、上場株式等の配当等および特定公社債等の利子所得（申告分離課税を選択した場合に限ります。）との損益通算が可能です。また、換金（解約）時および償還時の差益（譲渡益）、普通分配金および特定公社債等の利子所得（申告分離課税を選択した場合に限ります。）については、上場株式等の譲渡損失と損益通算が可能です。

※税法が改正された場合等には、税率等が変更される場合があります。

##### ※少額投資非課税制度「愛称：NISA（ニーサ）」について

公募株式投資信託は税法上、一定の要件を満たした場合にNISA（少額投資非課税制度）の適用対象となります。

当ファンドは、NISAの対象ではありません。

##### ◆法人の投資者に対する課税

分配金のうち課税扱いとなる普通分配金ならびに換金（解約）時および償還時の個別元本超過額については、15.315%（所得税15.315%）の税率で源泉徴収※が行われます。なお、地方税の源泉徴収はありません。

※源泉税は所有期間に応じて法人税額から控除

###### <注1>個別元本について

- ① 投資者ごとの信託時の受益権の価額等が当該投資者の元本（個別元本）にあたります。
- ② 投資者が同一ファンドの受益権を複数回取得した場合、個別元本は、当該投資者が追加信託を行うつど当該投資者の受益権口数で加重平均することにより算出されます。  
ただし、個別元本は、複数支店で同一ファンドをお申込みの場合などにより把握方法が異なる場合がありますので、販売会社にお問い合わせください。
- ③ 投資者が元本払戻金（特別分配金）を受取った場合、収益分配金発生時にその個別元本から当該元本払戻金（特別分配金）を控除した額が、その後の当該投資者の個別元本となります。

###### <注2>収益分配金の課税について

- ① 追加型株式投資信託の収益分配金には、課税扱いとなる「普通分配金」と、非課税扱いとなる「元本払戻金（特別分配金）」（投資者ごとの元本の一部払戻しに相当する部分）の区分があります。

- ② 投資者が収益分配金を受取る際、イ. 当該収益分配金落ち後の基準価額が当該投資者の個別元本と同額の場合または当該投資者の個別元本を上回っている場合には、当該収益分配金の全額が普通分配金となり、ロ. 当該収益分配金落ち後の基準価額が当該投資者の個別元本を下回っている場合には、その下回る部分の額が元本払戻金（特別分配金）となり、当該収益分配金から当該元本払戻金（特別分配金）を控除した額が普通分配金となります。

※上記は、2023年11月末現在のもので、税法が改正された場合等には、上記の内容が変更になることがあります。

※外国税額控除の適用となった場合には、分配時の税金が上記と異なる場合があります。

※税金の取扱いの詳細については、税務専門家等にご確認されることをお勧めします。

## 5 【運用状況】

### (1) 【投資状況】

(2023年11月30日現在)

種類	国／地域名	時価合計 (円)	投資比率 (%)
親投資信託受益証券	日本	4,021,782,743	100.00
コール・ローン、その他資産 (負債控除後)		33,024	0.00
純資産総額		4,021,815,767	100.00

(注) 投資比率は、純資産総額に対する当該資産の時価比率です。

#### <参考情報>

親投資信託受益証券 (エマージング株式インデックス・マザーファンド)

(2023年11月30日現在)

種類	国／地域名	時価合計 (円)	投資比率 (%)
株式	中国	5,521,863,177	26.58
	台湾	3,094,217,550	14.89
	インド	3,089,139,136	14.87
	韓国	2,480,033,964	11.94
	ブラジル	1,110,807,738	5.35
	サウジアラビア	786,470,269	3.79
	南アフリカ	601,107,120	2.89
	メキシコ	482,662,142	2.32
	インドネシア	366,873,555	1.77
	タイ	349,397,699	1.68
	マレーシア	271,331,375	1.31
	アラブ首長国連邦	256,675,784	1.23
	ポーランド	188,038,550	0.90
	カタール	173,905,431	0.84
	クウェート	151,292,513	0.73
	トルコ	133,190,262	0.64
	フィリピン	120,659,445	0.58
	ギリシャ	97,157,524	0.47
	チリ	94,707,651	0.46
	ハンガリー	49,781,087	0.24
	ペルー	46,568,340	0.22
	チェコ	32,668,516	0.16
	エジプト	21,660,634	0.10
	コロンビア	19,940,162	0.10
ロシア	0	0.00	
	小計	19,540,149,624	94.06
投資証券	メキシコ	14,308,283	0.07
	南アフリカ	5,050,614	0.02
	小計	19,358,897	0.09
コール・ローン、その他資産 (負債控除後)		1,214,649,985	5.85
純資産総額		20,774,158,506	100.00

(注1) 投資比率は、純資産総額に対する当該資産の時価比率です。

(注2) ロシア・ウクライナ情勢によりロシア株式の取引が事実上困難な状態であり、妥当性のある時価の取得が出来ない状況が続いていることから、2023年11月30日現在の保有ロシア株式においては評価をゼロとしています。

(2) 【投資資産】

① 【投資有価証券の主要銘柄】

(2023年11月30日現在)

順位	国/ 地域名	種類	銘柄名	業種	数量 (口)	簿価 単価 (円)	簿価金額 (円)	評価 単価 (円)	評価金額 (円)	投資 比率 (%)
1	日本	親投資信託 受益証券	エマージング株式インデック ス・マザーファンド	—	1,097,947,787	3.6760	4,036,056,066	3.6630	4,021,782,743	100.00

(注1) 投資有価証券は1銘柄です。

(注2) 投資比率は、純資産総額に対する当該資産の時価比率です。

種類別及び業種別投資比率

種類	業種	投資比率 (%)
親投資信託受益証券	—	100.00
合計		100.00

(注) 投資比率は、純資産総額に対する当該資産の時価比率です。

② 【投資不動産物件】

該当する事項はありません。

③ 【その他投資資産の主要なもの】

該当する事項はありません。



<参考情報>

親投資信託受益証券（エマージング株式インデックス・マザーファンド）

① 投資有価証券の主要銘柄（上位30銘柄）

（2023年11月30日現在）

順位	国/ 地域名	種類	銘柄名	業種	数量 (株)	簿価 単価 (円)	簿価金額 (円)	評価 単価 (円)	評価金額 (円)	投資 比率 (%)
1	台湾	株式	TAIWAN SEMICONDUCTOR MANUFAC	半導体・半導体 製造装置	486,086	2,695.03	1,310,018,880	2,704.45	1,314,599,366	6.33
2	中国	株式	TENCENT HOLDINGS LIMITED	メディア・娯楽	132,540	5,798.95	768,593,098	5,972.27	791,565,991	3.81
3	韓国	株式	SAMSUNG ELECTRONICS CO LTD	テクノロジー・ ハードウェアお よび機器	94,335	8,078.27	762,064,543	8,295.06	782,515,428	3.77
4	中国	株式	ALIBABA GROUP HOLDING LTD	一般消費財・サ ービス流通・小 売り	324,600	1,492.12	484,344,749	1,369.66	444,594,233	2.14
5	インド	株式	RELIANCE INDUSTRIES LIMITED	エネルギー	60,059	4,119.98	247,442,360	4,273.24	256,646,882	1.24
6	中国	株式	PDD HOLDINGS INC-ADR	一般消費財・サ ービス流通・小 売り	11,900	16,324.77	194,264,763	20,844.23	248,046,350	1.19
7	インド	株式	INFOSYS LIMITED	ソフトウェア・ サービス	66,205	2,444.91	161,865,862	2,598.08	172,006,416	0.83
8	中国	株式	MEITUAN-CLASS B	消費者サービス	100,674	2,040.37	205,412,411	1,704.07	171,556,349	0.83
9	インド	株式	ICICI BANK LIMITED	銀行	101,816	1,663.32	169,352,691	1,672.48	170,286,038	0.82
10	韓国	株式	SK HYNIX INC	半導体・半導体 製造装置	10,871	14,833.00	161,249,543	14,878.63	161,745,695	0.78
11	中国	株式	CHINA CONSTRUCTION BANK-H	銀行	1,886,764	84.59	159,604,385	84.40	159,248,919	0.77
12	インド	株式	HDFC BANK LIMITED	銀行	54,940	2,650.06	145,594,516	2,775.28	152,474,268	0.73
13	台湾	株式	MEDIATEK INC	半導体・半導体 製造装置	30,159	4,263.99	128,597,916	4,466.59	134,708,093	0.65
14	中国	株式	NETEASE INC	メディア・娯楽	38,700	3,293.23	127,448,078	3,330.91	128,906,294	0.62
15	台湾	株式	HON HAI PRECISION INDUSTRY	テクノロジー・ ハードウェアお よび機器	249,807	471.15	117,699,066	480.58	120,053,047	0.58
16	インド	株式	TATA CONSULTANCY SVS LTD	ソフトウェア・ サービス	18,337	5,930.15	108,741,325	6,254.47	114,688,308	0.55
17	サウジ アラビ ア	株式	AL RAJHI BANK	銀行	38,566	2,796.02	107,831,461	2,972.73	114,646,652	0.55
18	韓国	株式	SAMSUNG ELECTRONICS- PFD	テクノロジー・ ハードウェアお よび機器	16,251	6,526.52	106,062,477	6,594.98	107,175,020	0.52
19	南アフ リカ	株式	NASPERS LTD-N SHS	一般消費財・サ ービス流通・小 売り	3,920	25,605.20	100,372,417	26,922.59	105,536,574	0.51
20	中国	株式	BAIDU INC-CLASS A	メディア・娯楽	45,050	1,955.59	88,099,419	2,168.48	97,690,204	0.47
21	中国	株式	JD.COM INC - CL A	一般消費財・サ ービス流通・小 売り	46,792	1,875.52	87,759,426	2,008.34	93,974,433	0.45
22	インド ネシア	株式	BANK CENTRAL ASIA PT	銀行	1,097,555	85.67	94,038,512	85.43	93,775,099	0.45
23	ブラジ ル	株式	VALE SA-SP ADR	素材	41,950	2,229.58	93,530,931	2,197.22	92,173,622	0.44

24	中国	株式	XIAOMI CORP-CLASS B	テクノロジー・ハードウェアおよび機器	311,600	298.80	93,106,828	291.64	90,876,021	0.44
25	中国	株式	PING AN INSURANCE GROUP CO-H	保険	134,406	714.97	96,097,333	673.52	90,526,473	0.44
26	中国	株式	IND & COMM BK OF CHINA - H	銀行	1,272,719	70.46	89,677,818	70.08	89,198,257	0.43
27	インド	株式	AXIS BANK LTD	銀行	45,278	1,825.12	82,637,920	1,887.06	85,442,620	0.41
28	中国	株式	BANK OF CHINA LTD - H	銀行	1,577,752	52.94	83,526,822	53.50	84,418,567	0.41
29	中国	株式	BYD COMPANY LIMITED	自動車・自動車部品	20,500	4,578.12	93,851,460	3,990.31	81,801,396	0.39
30	インド	株式	BHARTI AIRTEL LTD	電気通信サービス	44,754	1,664.29	74,484,082	1,771.81	79,295,674	0.38

(注1) 評価金額の上位30銘柄について記載しています。

(注2) 投資比率は、純資産総額に対する当該資産の時価比率です。

#### 種類別及び業種別投資比率

種類	業種	投資比率 (%)
株式	銀行	15.74
	半導体・半導体製造装置	9.24
	テクノロジー・ハードウェアおよび機器	8.70
	素材	7.30
	メディア・娯楽	6.34
	一般消費財・サービス流通・小売り	5.39
	エネルギー	4.85
	資本財	4.35
	自動車・自動車部品	3.57
	食品・飲料・タバコ	3.51
	電気通信サービス	2.67
	金融サービス	2.66
	医薬品・バイオテクノロジー・ライフサイエンス	2.63
	保険	2.45
	公益事業	2.44
	ソフトウェア・サービス	2.37
	消費者サービス	2.21
	運輸	1.80
	不動産管理・開発	1.45
	生活必需品流通・小売り	1.41
耐久消費財・アパレル	1.19	
ヘルスケア機器・サービス	0.98	
家庭用品・パーソナル用品	0.76	
商業・専門サービス	0.05	
	小計	94.06
投資証券	—	0.09
合計		94.15

(注) 投資比率は、純資産総額に対する当該資産の時価比率です。

②投資不動産物件

該当する事項はありません。

③その他投資資産の主要なもの

資産の種類	資産の名称	取引所等	買建 / 売建	通貨	数量	簿価金額 (現地通貨)	評価金額 (現地通貨)	評価金額 (円)	投資 比率 (%)
株価指数 先物取引	MINI MSCI NY	ニューヨーク 先物取引所	買建	アメリカ・ ドル	167	8,234,289.64	8,224,750.00	1,209,613,982	5.82

(注1) 投資比率は、純資産総額に対する当該資産の時価比率です。

(注2) 先物取引の残高は、契約額ベースで表示しています。

(注3) 先物取引の評価においては、原則として主たる取引所の発表する清算値段又は最終相場  
で評価しています。

(3) 【運用実績】

① 【純資産の推移】

2023年11月30日及び同日前1年以内における各月末ならびに下記計算期間末の純資産の推移は次の通りです。

計算期間・月末		純資産総額 (円)		1口当たりの純資産額 (円)	
第1期	(2016年11月15日)	分配付： 56,838,142	分配落： 56,730,271	分配付： 1.0538	分配落： 1.0518
第2期	(2017年11月15日)	分配付： 345,290,580	分配落： 343,448,404	分配付： 1.4995	分配落： 1.4915
第3期	(2018年11月15日)	分配付： 676,794,976	分配落： 676,794,976	分配付： 1.3168	分配落： 1.3168
第4期	(2019年11月15日)	分配付： 767,265,003	分配落： 767,265,003	分配付： 1.3804	分配落： 1.3804
第5期	(2020年11月16日)	分配付： 1,172,857,381	分配落： 1,172,857,381	分配付： 1.5455	分配落： 1.5455
第6期	(2021年11月15日)	分配付： 2,399,082,520	分配落： 2,399,082,520	分配付： 1.8447	分配落： 1.8447
第7期	(2022年11月15日)	分配付： 2,396,991,842	分配落： 2,396,991,842	分配付： 1.7025	分配落： 1.7025
第8期	(2023年11月15日)	分配付： 4,103,937,143	分配落： 4,103,937,143	分配付： 1.9149	分配落： 1.9149
2022年11月末日		2,418,272,610		1.7097	
12月末日		2,334,874,210		1.6427	
2023年 1月末日		2,598,185,479		1.7600	
2月末日		2,510,775,829		1.7060	
3月末日		2,564,389,116		1.7086	
4月末日		2,591,033,066		1.6941	
5月末日		2,666,229,570		1.7677	
6月末日		2,712,200,680		1.8725	
7月末日		3,239,351,767		1.9313	
8月末日		3,823,333,266		1.9012	
9月末日		3,771,047,101		1.8617	
10月末日		3,911,243,984		1.8166	
11月末日		4,021,815,767		1.9079	

② 【分配の推移】

計算期間		一口当たりの分配金
第1期	自2016年 5月 9日 至2016年11月15日	0.0020円
第2期	自2016年11月16日 至2017年11月15日	0.0080円
第3期	自2017年11月16日 至2018年11月15日	0.0000円
第4期	自2018年11月16日 至2019年11月15日	0.0000円

第5期	自2019年11月16日 至2020年11月16日	0.0000円
第6期	自2020年11月17日 至2021年11月15日	0.0000円
第7期	自2021年11月16日 至2022年11月15日	0.0000円
第8期	自2022年11月16日 至2023年11月15日	0.0000円

③【収益率の推移】

	計算期間	収益率
第1期	自2016年 5月 9日 至2016年11月15日	5.4%
第2期	自2016年11月16日 至2017年11月15日	42.6%
第3期	自2017年11月16日 至2018年11月15日	△11.7%
第4期	自2018年11月16日 至2019年11月15日	4.8%
第5期	自2019年11月16日 至2020年11月16日	12.0%
第6期	自2020年11月17日 至2021年11月15日	19.4%
第7期	自2021年11月16日 至2022年11月15日	△7.7%
第8期	自2022年11月16日 至2023年11月15日	12.5%

(注) 収益率とは、計算期間末の分配付基準価額から前期末の分配落基準価額（設定時は当初元本額）を控除した額を、前期末の分配落基準価額（同）で除して得た数に100を乗じて得た数です。

(4) 【設定及び解約の実績】

	計算期間	設定口数（口）	解約口数（口）	発行済口数（口）
第1期	自2016年 5月 9日 至2016年11月15日	56,422,959	2,487,331	53,935,628
第2期	自2016年11月16日 至2017年11月15日	226,859,775	50,523,343	230,272,060
第3期	自2017年11月16日 至2018年11月15日	399,246,744	115,543,307	513,975,497
第4期	自2018年11月16日 至2019年11月15日	266,444,817	224,583,522	555,836,792
第5期	自2019年11月16日 至2020年11月16日	475,501,454	272,466,713	758,871,533
第6期	自2020年11月17日 至2021年11月15日	803,598,078	261,960,478	1,300,509,133

第7期	自2021年11月16日 至2022年11月15日	671,870,028	564,441,384	1,407,937,777
第8期	自2022年11月16日 至2023年11月15日	1,133,646,984	398,378,860	2,143,205,901

(注1) 日本国外における設定、解約はありません。

(注2) 第1期の設定口数は、当初募集期間の設定口数を含みます。

(2023年11月30日現在)

## 基準価額・純資産の推移



※基準価額の計算において信託報酬は控除しています。分配金再投資基準価額は税引前の分配金を分配時に再投資したものとみなして計算したものです。

### <基準価額・純資産総額>

基準価額	19,079円
純資産総額	4,022百万円

### 分配の推移

決算期	分配金
第4期 (2019年11月15日)	0円
第5期 (2020年11月16日)	0円
第6期 (2021年11月15日)	0円
第7期 (2022年11月15日)	0円
第8期 (2023年11月15日)	0円
設定来累計	100円

※分配金は1万口当たりの税引前の金額です。

## 主要な資産の状況

(マザーファンドのデータを表示しています。)

### <銘柄別投資比率>

国/地域名	種類	銘柄名	投資比率
1 台湾	株式	TAIWAN SEMICONDUCTOR MANUFAC	6.33%
2 中国	株式	TENCENT HOLDINGS LIMITED	3.81%
3 韓国	株式	SAMSUNG ELECTRONICS CO LTD	3.77%
4 中国	株式	ALIBABA GROUP HOLDING LTD	2.14%
5 インド	株式	RELIANCE INDUSTRIES LIMITED	1.24%
6 中国	株式	PDD HOLDINGS INC-ADR	1.19%
7 インド	株式	INFOSYS LIMITED	0.83%
8 中国	株式	MEITUAN-CLASS B	0.83%
9 インド	株式	ICICI BANK LIMITED	0.82%
10 韓国	株式	SK HYNIX INC	0.78%

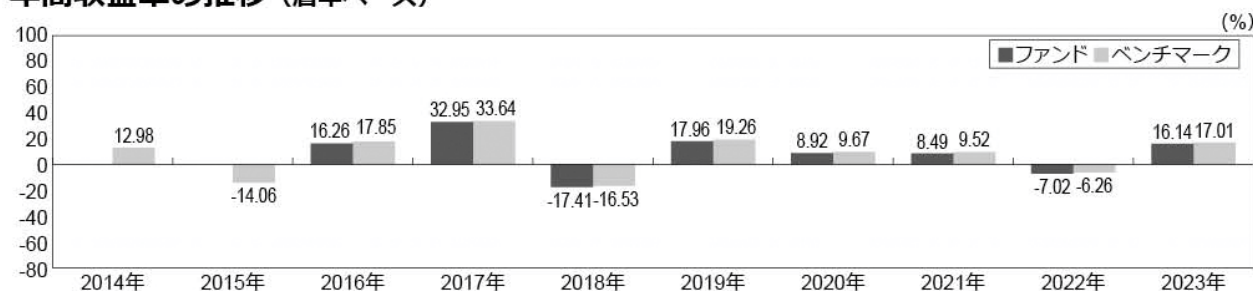
(注) 投資比率は、マザーファンド純資産総額に対する各評価金額の比率で、上位10銘柄について記載しています。

### <業種別投資比率>

業種	投資比率
1 銀行	15.74%
2 半導体・半導体製造装置	9.24%
3 テクノロジー・ハードウェアおよび機器	8.70%
4 素材	7.30%
5 メディア・娯楽	6.34%
6 一般消費財・サービス流通・小売り	5.39%
7 エネルギー	4.85%
8 資本財	4.35%
9 自動車・自動車部品	3.57%
10 食品・飲料・タバコ	3.51%

(注) 投資比率は、マザーファンド純資産総額に対する各評価金額の比率で、上位10業種について記載しています。

## 年間収益率の推移 (暦年ベース)



※2016年のファンドとベンチマークの年間収益率は設定日から年末までで算出しています。

※2023年のファンドとベンチマークの年間収益率は年初から11月末までで算出しています。

※年間収益率の推移は、税引前分配金を再投資したものととして算出しています。

- 上記の運用実績は、過去の実績であり将来の成果を保証するものではありません。
- 上記のベンチマークの情報は参考情報です。
- 最新の運用実績は委託会社のホームページ、または販売会社でご確認いただけます。



## 第2【管理及び運営】

### 1【申込（販売）手続等】

- 1) 当ファンドの受益権の取得申込者は、販売会社に所定の方法で取引口座を開設のうえ、当ファンドの取得申込みを行ってください。
- 2) 当ファンドには「分配金再投資コース」と「分配金受取コース」があります。なお、取扱い可能なコースおよびコース名については異なる場合がありますので、販売会社にお問い合わせください。その際、「分配金再投資コース」をお申し込みいただく方は、ご購入に際して、当ファンドに係る「自動けいぞく投資契約」（別の名称で同様の内容を有する契約を含みます。）を販売会社との間で結んでいただきます。ただし、「分配金再投資コース」を申し込まれた場合でも、分配金を定期的に受け取る旨の契約を締結することもできます。詳しくは販売会社にお問い合わせください。
- 3) 当ファンドの取得申込みの申込受付締切時間は、原則として、販売会社の営業日の午後3時までとし、この受付時刻を過ぎた場合は翌営業日の取扱いとさせていただきます。
- 4) 申込単位（購入単位）は、販売会社が定める単位にて受付けます。
- 5) 取得申込価額（購入価額）は、取得申込受付日の翌営業日の基準価額です。基準価額は、販売会社または委託会社においてご確認ください。基準価額の照会方法については、後記「3 資産管理等の概要（1）資産の評価 3）基準価額の公表」をご参照ください。
- 6) 取得申込代金（購入代金）は、購入価額に取得申込の口数を乗じて得た金額に申込手数料（購入時手数料）および当該手数料に係る消費税等相当額を加えた金額です。
- 7) 購入代金は販売会社が定める期日までにお支払いください。
- 8) 購入時手数料は前記「4 手数料等及び税金（1）申込手数料」をご参照ください。
- 9) 購入申込不可日は、原則として、米国、英国、香港もしくはシンガポールの取引所または銀行の休業日に該当する日です。
- 10) 取引所における取引の停止、外国為替取引の停止その他やむを得ない事情（投資対象国における非常事態（金融危機、デフォルト、重大な政策変更、クーデター等政変、テロリズム、戦争、天災地変等）による市場の閉鎖または流動性の極端な減少ならびに資金の受渡しに関する障害等）があるときは、委託会社の判断により、受益権の取得申込の受付を中止することおよび既に受付けた受益権の取得申込の受け取りを中止することがあります。
- 11) 当ファンドの受益権の取得申込者は、販売会社に取得申込と同時にまたはあらかじめ、当該取得申込者が受益権の振替を行うための振替機関等の口座を申し出るものとし、当該口座に当該取得申込者に係る口数の増加の記載または記録が行われます。販売会社は、当該取得申込者に係る口数の増加の記載または記録を行うことができます。

### 2【換金（解約）手続等】

- 1) 受益者（当ファンドの受益権を取得した者）は、自己に帰属する受益権につき、取得申込みを行った販売会社を通じ、委託会社に一部解約の実行の請求を行うことにより、当ファンドを換金することができます。
- 2) 当ファンドの換金申込みの申込受付締切時間は、原則として、販売会社の営業日の午後3時までとし、この受付時刻を過ぎた場合は翌営業日の取扱いとさせていただきます。
- 3) 解約単位（換金単位）は、販売会社が定める単位にて受付けます。
- 4) 解約価額（換金価額）は、換金申込受付日の翌営業日の基準価額です。換金価額は、販売会社または委託会社においてご確認ください。換金価額の照会方法については、後記「3 資産管理等の概要（1）資産の評価 3）基準価額の公表」をご参照ください。
- 5) 信託財産留保額はありません。
- 6) 換金代金（換金価額に換金する口数を乗じて得た金額）は、原則として、換金申込受付日か

ら起算して6営業日目以降にお支払いします。

- 7) 信託財産の資金管理を円滑に行うため、大口換金には制限を設ける場合があります。
- 8) 換金申込不可日は、原則として、米国、英国、香港もしくはシンガポールの取引所または銀行の休業日に該当する日です。
- 9) 取引所における取引の停止、外国為替取引の停止その他やむを得ない事情（投資対象国における非常事態（金融危機、デフォルト、重大な政策変更、クーデター等政変、テロリズム、戦争、天災地変等）による市場の閉鎖または流動性の極端な減少ならびに資金の受渡しに関する障害等）があるときは、委託会社の判断により、受益権の換金申込の受付を中止することおよび既に受付けた受益権の換金申込の受け取りを取消すことがあります。
- 10) 換金申込みを行う受益者は、その口座が開設されている振替機関等に対して、当該受益者の請求に係るこの信託契約の一部解約を委託会社が行うのと引換えに、当該一部解約に係る受益権の口数と同口数の抹消の申請を行うものとし、社振法の規定にしたがい当該振替機関等の口座において当該口数の減少の記載または記録が行われます。

### 3 【資産管理等の概要】

#### (1) 【資産の評価】

##### 1) 基準価額の算出方法

基準価額とは、信託財産に属する資産（受入担保金代用有価証券および借入有価証券を除きます。）を法令および一般社団法人投資信託協会規則にしたがって時価評価して得た信託財産の資産総額から負債総額を控除した金額（「純資産総額」といいます。）を、計算日における受益権総口数で除した金額をいいます（基準価額は、便宜上1万口単位で表示される場合があります。）。

投資対象とするマザーファンド受益証券は、当該マザーファンド受益証券の基準価額で評価します。

なお、外貨建資産の円換算については、原則として日本における計算日の対顧客電信売買相場の仲値によって計算するものとします。また、予約為替の評価は、原則として日本における計算日の対顧客先物売買相場の仲値によるものとします。

#### <主要投資対象の評価方法>

主要投資対象	有価証券等の評価方法
株式、投資証券等	(1) 金融商品取引所等に上場されている有価証券 原則として、金融商品取引所、外国金融商品市場の最終相場で評価します。 (2) 金融商品取引所等に上場されていない有価証券 原則として、金融商品取引業者、銀行等の提示する価額（売気配相場を除く。）、価格情報会社の提供する価額または業界団体が公表する売買参考統計値等で評価します。
市場デリバティブ取引	原則として、金融商品取引所、外国金融商品市場の発表する清算値段または最終相場で評価します。

※国内で取引される資産については原則として基準価額計算日の値、外国で取引される資産については原則として基準価額計算日に知りうる直近の日の値で評価します。

##### 2) 基準価額の算出頻度

基準価額は原則として委託会社の営業日において日々算出されます。

### 3) 基準価額の公表

基準価額は、販売会社でご確認いただけるほか、原則として翌日付の日本経済新聞朝刊の証券欄「オープン基準価格」の紙面に、「MA新興株」として掲載されます。

委託会社に対する照会は下記においてできます。

<照会先>

ステート・ストリート・グローバル・アドバイザーズ株式会社

電話番号 03-4530-7333

(受付時間：原則として委託会社の営業日午前9時～午後5時)

ホームページアドレス：www.ssga.com/jp

#### (2) 【保管】

該当事項はありません。

#### (3) 【信託期間】

当ファンドの信託期間は無期限ですが、後記(5)の1) 2) 3) 5)の事由により信託が終了する場合があります。

#### (4) 【計算期間】

- 1) 当ファンドの計算期間は、毎年11月16日から翌年11月15日までとすることを原則とします。
- 2) 上記1)の規定にかかわらず、上記1)の原則により各計算期間終了日に該当する日(以下「該当日」といいます。)が休業日のとき、各計算期間終了日は、該当日の翌営業日とし、その翌日より次の計算期間が開始されるものとします。ただし、最終計算期間の終了日は、後記(5)の1) 2) 3) 5)に定める信託期間の終了日とします。

#### (5) 【その他】

##### 1) 信託契約の解約

- (a) 委託会社は、信託期間中において、信託契約の一部を解約することによりこの信託の受益権の口数が20億口を下回ることとなった場合または下回ることが明らかとなった場合、もしくはこの信託契約を解約することが受益者のため有利であると認めるとき、またはやむを得ない事情が発生したときは、受託会社と合意のうえ、この信託契約を解約し、信託を終了させることができます。この場合において、委託会社は、あらかじめ、解約しようとする旨を監督官庁に届け出ます。
- (b) 委託会社は、上記(a)の事項について、書面による決議(以下「書面決議」といいます。)を行います。この場合において、あらかじめ、書面決議の日ならびに信託契約の解約の理由などの事項を定め、当該決議の日の2週間前までに、当ファンドに係る知っている受益者に対し、書面をもってこれらの事項を記載した書面決議の通知を發します。
- (c) 上記(b)の書面決議において、受益者(委託会社およびこの信託の信託財産にこの信託の受益権が属するときの当該受益権に係る受益者としての受託会社を除きます。以下本(c)において同じ。)は受益権の口数に応じて、議決権を有し、これを行使用することができます。なお、知っている受益者が議決権を行使しないときは、当該知っている受益者は書面決議について賛成するものとみなします。
- (d) 上記(b)の書面決議は議決権を行使することができる受益者の議決権の3分の2以上にあたる多数をもって行います。
- (e) 上記(b)から上記(d)までの規定は、委託会社が信託契約の解約について提案をした場合において、当該提案につき、この信託契約に係るすべての受益者が書面または電磁的記録により同意の意思表示をしたときには適用しません。また、信託財産の状態に照らし、真にやむを得ない事情が生じている場合であって、上記(b)から上記(d)までに規定するこの信託契約の解約の手続を行うことが困難な場合に

は適用しません。

2) 信託契約に関する監督官庁の命令

- (a) 委託会社は、監督官庁よりこの信託契約の解約の命令を受けたときは、その命令にしたがい、信託契約を解約し信託を終了させます。
- (b) 委託会社は、監督官庁の命令に基づいてこの信託約款を変更しようとするときは、後記6)の規定にしたがいます。

3) 委託会社の登録取消等に伴う取扱い

- (a) 委託会社が監督官庁より登録の取消を受けたとき、解散したときまたは業務を廃止したときは、委託会社は、この信託契約を解約し、信託を終了させます。
- (b) 上記(a)の規定にかかわらず、監督官庁がこの信託契約に関する委託会社の業務を他の投資信託委託会社に引き継ぐことを命じたときは、この信託は、後記6)の書面決議が否決となる場合を除き、当該投資信託委託会社と受託会社との間において存続します。

4) 委託会社の事業の譲渡および承継に伴う取扱い

- (a) 委託会社は、事業の全部または一部を譲渡することがあり、これに伴い、この信託契約に関する事業を譲渡することがあります。
- (b) 委託会社は、分割により事業の全部または一部を承継させることがあり、これに伴い、この信託契約に関する事業を承継させることがあります。

5) 受託会社の辞任および解任に伴う取扱い

- (a) 受託会社は、委託会社の承諾を受けてその任務を辞任することができます。受託会社がその任務に違反して信託財産に著しい損害を与えたことその他重要な事由があるときは、委託会社または受益者は、裁判所に受託会社の解任を申立てることができます。受託会社が辞任した場合、または裁判所が受託会社を解任した場合、委託会社は、後記6)の規定にしたがい、新受託会社を選任します。なお、受益者は、上記によって行う場合を除き、受託会社を解任することはできないものとします。
- (b) 委託会社が新受託会社を選任できないときは、委託会社はこの信託契約を解約し、信託を終了させます。

6) 信託約款の変更等

- (a) 委託会社は、受益者の利益のため必要と認めるとき、またはやむを得ない事情が発生したときは、受託会社と合意のうえ、この信託約款を変更することまたはこの信託と他の信託との併合（投資信託及び投資法人に関する法律第16条第2号に規定する「委託者指図型投資信託の併合」をいいます。以下同じ。）を行うことができるものとし、あらかじめ、変更または併合しようとする旨およびその内容を監督官庁に届け出ます。なお、この信託約款は本6)に定める以外の方法によって変更することができないものとします。
- (b) 委託会社は、上記(a)の事項（信託約款の変更事項にあつてはその変更の内容が重大なものに該当する場合に限り、併合の事項にあつてはその併合が受益者の利益に及ぼす影響が軽微なものに該当する場合を除き、以下、合わせて「重大な約款の変更等」といいます。）について、書面決議を行います。この場合において、あらかじめ、書面決議の日ならびに重大な約款の変更等の内容およびその理由などの事項を定め、当該決議の日の2週間前までに、当ファンドに係る知れている受益者に対し、書面をもってこれらの事項を記載した書面決議の通知を發します。
- (c) 上記(b)の書面決議において、受益者（委託会社およびこの信託の信託財産にこの信託の受益権が属するときの当該受益権に係る受益者としての受託会社を除きます。以下本(c)において同じ。）は受益権の口数に応じて、議決権を有し、これを行

使することができます。なお、知っている受益者が議決権を行使しないときは、当該知っている受益者は書面決議について賛成するものとみなします。

- (d) 上記 (b) の書面決議は議決権を行使することができる受益者の議決権の3分の2以上にあたる多数をもって行います。
- (e) 書面決議の効力は、この信託のすべての受益者に対してその効力を生じます。
- (f) 上記 (b) から上記 (e) までの規定は、委託会社が重大な約款の変更等について提案をした場合において、当該提案につき、この信託約款に係るすべての受益者が書面または電磁的記録により同意の意思表示をしたときには適用しません。
- (g) 上記 (a) から上記 (f) までの規定にかかわらず、この投資信託において併合の書面決議が可決された場合にあっても、当該併合に係る一または複数の他の投資信託において当該併合の書面決議が否決された場合は、当該他の投資信託との併合を行うことはできません。

#### 7) 反対受益者の受益権買取請求の不適用

この信託は、受益者が前記「2 換金（解約）手続等」に規定する一部解約の実行の請求を行ったときは、委託会社が信託契約の一部の解約をすることにより当該請求に応じ、当該受益権の公正な価格が当該受益者に一部解約金として支払われることとなる委託者指図型投資信託に該当するため、上記1) に規定する投資信託の解約または上記6) に規定する重大な約款の変更等を行う場合において、投資信託及び投資法人に関する法律第18条第1項に定める反対受益者による受益権の買取請求の規定の適用を受けません。

#### 8) 運用報告書の交付

毎決算時（毎年11月15日。ただし、該当日が休日の場合は翌営業日。）および償還時に、期中の運用経過等を記載した運用報告書を作成します。

- (a) 交付運用報告書は、知っている受益者に対して販売会社を通じて交付されます。
- (b) 運用報告書（全体版）は、委託会社のホームページ ([www.ssga.com/jp](http://www.ssga.com/jp)) に掲載されます。ただし、受益者から運用報告書（全体版）の交付の請求があった場合には、販売会社を通じて交付されます。

#### 9) 公告

委託会社が受益者に対してする公告は、日本経済新聞に掲載します。

#### 10) 関係法人との契約の更改に関する手続き等

委託会社と販売会社との間で締結する「募集・販売等に関する契約」（別の名称で同様の権利義務を規定する契約を含みます。）は、契約期間満了3ヶ月前までに、別段の意思表示のない限り、原則として1年毎に自動的に更新されるものとします。

## 4 【受益者の権利等】

委託会社の指図に基づく行為によりファンドに生じた利益および損失は、すべて受益者に帰属します。当ファンドの受益権は、信託の日時を異にすることにより差異が生ずることはありません。受益者の有する主な権利は次の通りです。

### ① 分配金請求権

受益者は、委託会社の決定した収益分配金を持分に応じて請求する権利を有します。

収益分配金は、原則として、税金を差し引いた後、毎計算期間終了日後1ヶ月以内の委託会社の指定する日から、販売会社において、決算日の振替機関等の振替口座簿に記載または記録されている受益者（当該収益分配金にかかる決算日以前において一部解約が行われた受益権にかかる受益者を除きます。また、当該収益分配金にかかる決算日以前に設定された受益権で取得申込代金支払い前のため販売会社の名義で記載または記録されている受益権については原則として取得申込者として）に支払われます。

ただし、分配金自動再投資コースをお申込みの場合の収益分配金は、原則として、税金を差し引いた後、自動けいぞく投資契約に基づき、毎計算期間終了日の翌営業日に無手数料で再投資され、再投資により増加した受益権は、振替口座簿に記載または記録されます。

収益分配金は、受益者が、その支払開始日から5年間その支払いを請求しないときは、受益者はその権利を失い、当該金銭は、委託会社に帰属します。

② 償還金請求権

受益者は、持分に応じて償還金を請求する権利を有します。

償還金は、信託終了後1ヶ月以内の委託会社の指定する日から、販売会社において、原則として、償還日の振替機関等の振替口座簿に記載または記録されている受益者（償還日以前において一部解約が行われた受益権にかかる受益者を除きます。また、当該償還日以前に設定された受益権で取得申込代金支払前のため販売会社の名義で記載または記録されている受益権については原則として取得申込者とします。）に支払われます。

償還金は、受益者がその支払開始日から10年間その支払いを請求しないときは、受益者はその権利を失い、当該金銭は、委託会社に帰属します。

③ 一部解約実行請求権

受益者は、自己に帰属する受益権につき、委託会社に一部解約の実行を請求することができます。詳細は、前記「第2 管理及び運営 2 換金（解約）手続等」の記載をご参照ください。

④ 書面決議における議決権

委託会社が、当ファンドの信託契約の解約または重大な約款の変更等を行おうとする場合において、受益者は、それぞれの書面決議手続きにおいて、受益権の口数に応じて議決権を有しこれを行行使することができます。

⑤ 帳簿閲覧・謄写請求権

受益者は委託会社に対し、当該受益者にかかる信託財産に関する書類の閲覧または謄写を請求することができます。

### 第3【ファンドの経理状況】

- (1) 当ファンドの財務諸表は、「財務諸表等の用語、様式及び作成方法に関する規則」（昭和38年大蔵省令第59号）並びに同規則第2条の2の規定により、「投資信託財産の計算に関する規則」（平成12年総理府令第133号）に基づいて作成しております。  
なお、財務諸表に記載している金額は、円単位で表示しております。
- (2) 当ファンドは、金融商品取引法第193条の2第1項の規定に基づき、第8期計算期間（2022年11月16日から2023年11月15日まで）の財務諸表について、PwC Japan有限責任監査法人により監査を受けております。

# 独立監査人の監査報告書

2024年2月2日

ステート・ストリート・グローバル・アドバイザーズ株式会社  
取締役会 御中

PwC Japan有限責任監査法人  
東京事務所  
指定有限責任社員 公認会計士 榎原 康太  
業務執行社員

## 監査意見

当監査法人は、金融商品取引法第193条の2第1項の規定に基づく監査証明を行うため、「ファンドの経理状況」に掲げられているステート・ストリート新興国株式インデックス・オープンの2022年11月16日から2023年11月15日までの計算期間の財務諸表、すなわち、貸借対照表、損益及び剰余金計算書、注記表並びに附属明細表について監査を行った。

当監査法人は、上記の財務諸表が、我が国において一般に公正妥当と認められる企業会計の基準に準拠して、ステート・ストリート新興国株式インデックス・オープンの2023年11月15日現在の信託財産の状態及び同日をもって終了する計算期間の損益の状況を、全ての重要な点において適正に表示しているものと認める。

## 監査意見の根拠

当監査法人は、我が国において一般に公正妥当と認められる監査の基準に準拠して監査を行った。監査の基準における当監査法人の責任は、「財務諸表監査における監査人の責任」に記載されている。当監査法人は、我が国における職業倫理に関する規定に従って、ステート・ストリート・グローバル・アドバイザーズ株式会社及びファンドから独立しており、また、監査人としてのその他の倫理上の責任を果たしている。当監査法人は、意見表明の基礎となる十分かつ適切な監査証拠を入手したと判断している。

## その他の記載内容

その他の記載内容は、有価証券報告書及び有価証券届出書（訂正有価証券届出書を含む。）に含まれる情報のうち、財務諸表及びその監査報告書以外の情報である。経営者の責任は、その他の記載内容を作成し開示することにある。

当監査法人の財務諸表に対する監査意見の対象にはその他の記載内容は含まれておらず、当監査法人はその他の記載内容に対して意見を表明するものではない。

財務諸表監査における当監査法人の責任は、その他の記載内容を通読し、通読の過程において、その他の記載内容と財務諸表又は当監査法人が監査の過程で得た知識との間に重要な相違があるかどうか検討すること、また、そのような重要な相違以外にその他の記載内容に重要な誤りの兆候があるかどうか注意を払うことにある。

当監査法人は、実施した作業に基づき、その他の記載内容に重要な誤りがあると判断した場合には、その事実を報告することが求められている。

その他の記載内容に関して、当監査法人が報告すべき事項はない。

## 財務諸表に対する経営者の責任

経営者の責任は、我が国において一般に公正妥当と認められる企業会計の基準に準拠して財務諸表を作成し適正に表示することにある。これには、不正又は誤謬による重要な虚偽表示のない財務諸表を作成し適正に表示するために経営者が必要と判断した内部統制を整備及び運用することが含まれる。

財務諸表を作成するに当たり、経営者は、継続企業の前提に基づき財務諸表を作成することが適切であるかどうかを評価し、我が国において一般に公正妥当と認められる企業会計の基準に基づいて継続企業に関する事項を開示する必要がある場合には当該事項を開示する責任がある。

## 財務諸表監査における監査人の責任

監査人の責任は、監査人が実施した監査に基づいて、全体としての財務諸表に不正又は誤謬による重要な虚偽表示がないかどうかについて合理的な保証を得て、監査報告書において独立の立場から財務諸表に対する意見を表明することにある。虚偽表示は、不正又は誤謬により発生する可能性があり、個別に又は集計すると、財務諸表の利用者の意思決定に影響を与えると合理的に見込まれる場合に、重要性があると判断される。

監査人は、我が国において一般に公正妥当と認められる監査の基準に従って、監査の過程を通じて、職業的専門家としての判断を行い、職業的懐疑心を保持して以下を実施する。



- ・ 不正又は誤謬による重要な虚偽表示リスクを識別し、評価する。また、重要な虚偽表示リスクに対応した監査手続を立案し、実施する。監査手続の選択及び適用は監査人の判断による。さらに、意見表明の基礎となる十分かつ適切な監査証拠を入手する。
- ・ 財務諸表監査の目的は、内部統制の有効性について意見表明するためのものではないが、監査人は、リスク評価の実施に際して、状況に応じた適切な監査手続を立案するために、監査に関連する内部統制を検討する。
- ・ 経営者が採用した会計方針及びその適用方法の適切性、並びに経営者によって行われた会計上の見積りの合理性及び関連する注記事項の妥当性を評価する。
- ・ 経営者が継続企業を前提として財務諸表を作成することが適切であるかどうか、また、入手した監査証拠に基づき、継続企業の前提に重要な疑義を生じさせるような事象又は状況に関して重要な不確実性が認められるかどうか結論付ける。継続企業の前提に関する重要な不確実性が認められる場合は、監査報告書において財務諸表の注記事項に注意を喚起すること、又は重要な不確実性に関する財務諸表の注記事項が適切でない場合は、財務諸表に対して除外事項付意見を表明することが求められている。監査人の結論は、監査報告書日までに入手した監査証拠に基づいているが、将来の事象や状況により、ファンドは継続企業として存続できなくなる可能性がある。
- ・ 財務諸表の表示及び注記事項が、我が国において一般に公正妥当と認められる企業会計の基準に準拠しているかどうかとともに、関連する注記事項を含めた財務諸表の表示、構成及び内容、並びに財務諸表が基礎となる取引や会計事象を適正に表示しているかどうかを評価する。

監査人は、経営者に対して、計画した監査の範囲とその実施時期、監査の実施過程で識別した内部統制の重要な不備を含む監査上の重要な発見事項、及び監査の基準で求められているその他の事項について報告を行う。

#### 利害関係

ステート・ストリート・グローバル・アドバイザーズ株式会社及びファンドと当監査法人又は業務執行社員との間には、公認会計士法の規定により記載すべき利害関係はない。

以 上

---

(注) 1. 上記の監査報告書の原本は当社が別途保管しております。

2. XBRLデータは監査の対象には含まれていません。

1 【財務諸表】

ステート・ストリート新興国株式インデックス・オープン

(1) 【貸借対照表】

(単位：円)

	第7期 (2022年11月15日現在)	第8期 (2023年11月15日現在)
資産の部		
流動資産		
金銭信託	337	70,976
コール・ローン	4,718,459	7,028,221
親投資信託受益証券	2,396,857,537	4,103,728,865
未収入金	3,010,000	5,110,000
流動資産合計	2,404,586,333	4,115,938,062
資産合計	2,404,586,333	4,115,938,062
負債の部		
流動負債		
未払解約金	3,497,340	6,425,580
未払受託者報酬	409,729	557,540
未払委託者報酬	3,550,902	4,831,993
未払利息	12	18
その他未払費用	136,508	185,788
流動負債合計	7,594,491	12,000,919
負債合計	7,594,491	12,000,919
純資産の部		
元本等		
元本	1,407,937,777	2,143,205,901
剰余金		
期末剰余金又は期末欠損金(△)	989,054,065	1,960,731,242
(分配準備積立金)	275,047,220	(356,989,105)
元本等合計	2,396,991,842	4,103,937,143
純資産合計	2,396,991,842	4,103,937,143
負債純資産合計	2,404,586,333	4,115,938,062

## (2) 【損益及び剰余金計算書】

(単位：円)

	第7期	第8期
	自 2021年11月16日 至 2022年11月15日	自 2022年11月16日 至 2023年11月15日
営業収益		
有価証券売買等損益	△178,458,454	338,321,328
営業収益合計	△178,458,454	338,321,328
営業費用		
支払利息	6,622	6,505
受託者報酬	808,018	965,282
委託者報酬	7,002,638	8,365,690
その他費用	269,269	321,702
営業費用合計	8,086,547	9,659,179
営業利益又は営業損失(△)	△186,545,001	328,662,149
経常利益又は経常損失(△)	△186,545,001	328,662,149
当期純利益又は当期純損失(△)	△186,545,001	328,662,149
一部解約に伴う当期純利益金額の分配額又は一部解約に伴う当期純損失金額の分配額(△)	△45,924,385	31,217,452
期首剰余金又は期首欠損金(△)	1,098,573,387	989,054,065
剰余金増加額又は欠損金減少額	491,861,992	961,473,108
当期追加信託に伴う剰余金増加額又は欠損金減少額	491,861,992	961,473,108
剰余金減少額又は欠損金増加額	460,760,698	287,240,628
当期一部解約に伴う剰余金減少額又は欠損金増加額	460,760,698	287,240,628
分配金	—	—
期末剰余金又は期末欠損金(△)	989,054,065	1,960,731,242

(3) 【注記表】

(重要な会計方針に係る事項に関する注記)

1 有価証券の評価基準及び評価方法	親投資信託受益証券 移動平均法に基づき、時価で評価しております。時価評価にあたっては、親投資信託受益証券の基準価額に基づいて評価しております。
-------------------	--

(重要な会計上の見積りに関する注記)

第7期 (2022年11月15日現在)	第8期 (2023年11月15日現在)
当計算期間の財務諸表の作成にあたって行った会計上の見積りが翌計算期間の財務諸表に重要な影響を及ぼすリスクは識別していないため、注記を省略しております。	同左

(貸借対照表に関する注記)

区 分	第7期 (2022年11月15日現在)	第8期 (2023年11月15日現在)
1 期首元本額	1,300,509,133円	1,407,937,777円
期中追加設定元本額	671,870,028円	1,133,646,984円
期中一部解約元本額	564,441,384円	398,378,860円
2 受益権の総数	1,407,937,777口	2,143,205,901口

(損益及び剰余金計算書に関する注記)

区 分	第7期 自 2021年11月16日 至 2022年11月15日	第8期 自 2022年11月16日 至 2023年11月15日
1 分配金の計算過程	計算期間末における費用控除後の配当等収益(59,336,525円)、費用控除後・繰越欠損金補填後の有価証券売買等損益(0円)、収益調整金(714,006,845円)及び分配準備積立金(215,710,695円)より分配対象収益は989,054,065円(1万口当たり7,024円)ですが、基準価額の水準、市況動向等を勘案して分配を行っておりません。	計算期間末における費用控除後の配当等収益(79,940,574円)、費用控除後・繰越欠損金補填後の有価証券売買等損益(61,645,846円)、収益調整金(1,603,742,137円)及び分配準備積立金(215,402,685円)より分配対象収益は1,960,731,242円(1万口当たり9,148円)ですが、基準価額の水準、市況動向等を勘案して分配を行っておりません。

(金融商品に関する注記)

I 金融商品の状況に関する事項

1 金融商品に対する取組方針	当ファンドは証券投資信託として、有価証券等の金融商品への投資並びにデリバティブ取引を信託約款に定める「運用の基本方針」に基づき行っております。
2 金融商品の内容及び当該金融商品に係るリスク	当ファンドが保有する金融商品の種類は、有価証券、コール・ローン等の金銭債権及び金銭債務であります。当ファンドが保有する有価証券の詳細は「(4) 附属明細表」に記載しております。これらは、価格変動リスク、為替変動リスク等の市場リスクに晒されております。
3 金融商品に係るリスク管理体制	運用部に属するポートフォリオ・マネージャーは約款に定める運用方針に加え、内部ガイドラインを作成し、徹底したリスク管理と厳格なポートフォリオ管理を行っております。また、業務部の運用評価グループは、毎月パフォーマンス分析レポートを作成し、月次収益率及び対ベンチマーク超過収益率の算出と要因分析を行っております。さらに、コンプライアンス・リスクマネジメント部では、全ファンドにおける運用ガイドライン遵守状況を運用部から離れた立場で確認しており、投資政策委員会において投資行動やパフォーマンスに関する運用の報告内容を確認するとともに、毎月末の運用ガイドライン遵守状況等の確認をしております。

II 金融商品の時価等に関する事項

区 分	第7期 (2022年11月15日現在)	第8期 (2023年11月15日現在)
1 貸借対照表計上額、時価及びこれらの差額	貸借対照表計上額は時価を計上しているため、その差額はありません。	同左
2 金融商品の時価の算定方法	<p>(1)有価証券及びデリバティブ取引以外の金融商品</p> <p>有価証券及びデリバティブ取引以外の金融商品については、短期間で決済されることから、時価は帳簿価額と近似しているため、当該金融商品の帳簿価額を時価としております。</p> <p>(2)有価証券            売買目的有価証券            「注記表（重要な会計方針に係る事項に関する注記）」に記載しております。</p> <p>(3)デリバティブ取引            該当する事項はありません。</p>	<p>(1)有価証券及びデリバティブ取引以外の金融商品            同左</p> <p>(2)有価証券            売買目的有価証券            同左</p> <p>(3)デリバティブ取引            同左</p>
3 金融商品の時価等に関する事項についての補足説明	金融商品の時価の算定においては一定の前提条件等を採用しているため、異なる前提条件等によった場合、当該価額が異なることもあります。	同左

(有価証券関係に関する注記)

売買目的有価証券

(単位：円)

種 類	第7期 (2022年11月15日現在)	第8期 (2023年11月15日現在)
	当計算期間の損益に 含まれた評価差額	当計算期間の損益に 含まれた評価差額
親投資信託受益証券	△147,156,727	322,515,579
合計	△147,156,727	322,515,579

(デリバティブ取引等関係に関する注記)

該当する事項はありません。

(関連当事者との取引に関する注記)

該当する事項はありません。

(1口当たり情報に関する注記)

	第7期 (2022年11月15日現在)	第8期 (2023年11月15日現在)
1口当たり純資産額 (1万口当たり純資産額)	1.7025円 (17,025円)	1.9149円 (19,149円)

(4) 【附属明細表】

第1 有価証券明細表

① 株式

該当する事項はありません。

② 株式以外の有価証券

種 類	銘 柄	券面総額	評価額 (円)	備考
親投資信託 受益証券	エマージング株式インデックス・ マザーファンド	1,116,357,145	4,103,728,865	
合計		1,116,357,145	4,103,728,865	

(注) 親投資信託受益証券における券面総額は、証券数です。

第2 信用取引契約残高明細表

該当する事項はありません。

第3 デリバティブ取引及び為替予約取引の契約額等及び時価の状況表

該当する事項はありません。

<参考>

当ファンドは「エマージング株式インデックス・マザーファンド」受益証券を主要投資対象としており、貸借対照表の資産の部に計上された「親投資信託受益証券」は、すべて同親投資信託の受益証券であります。

なお、同親投資信託の状況は次の通りであります。

「エマージング株式インデックス・マザーファンド」の状況

以下に記載した情報は監査の対象外であります。

(1) 貸借対照表

(単位：円)

区 分	注記 番号	(2022年11月15日現在)	(2023年11月15日現在)
		金 額	金 額
資産の部			
流動資産			
預金		912,531,320	1,265,556,604
金銭信託		173	37,674
コール・ローン		2,429,656	3,730,547
株式		14,688,255,218	19,604,196,656
投資証券		14,659,548	20,734,573
派生商品評価勘定		32,224,797	26,646,481
未収入金		2,260,000	4,600,000
未収配当金		6,895,216	14,893,868
差入委託証拠金		145,120,750	105,172,365
流動資産合計		15,804,376,678	21,045,568,768
資産合計		15,804,376,678	21,045,568,768
負債の部			
流動負債			
派生商品評価勘定		14,580,429	1,658,459
未払解約金		3,710,000	5,110,000
未払利息		6	10
その他未払費用		3	1
流動負債合計		18,290,438	6,768,470
負債合計		18,290,438	6,768,470
純資産の部			
元本等			
元本	1	4,850,780,875	5,723,267,467
剰余金			
剰余金又は欠損金(△)		10,935,305,365	15,315,532,831
元本等合計		15,786,086,240	21,038,800,298
純資産合計		15,786,086,240	21,038,800,298
負債純資産合計		15,804,376,678	21,045,568,768

(注) 親投資信託の計算期間は、原則として、毎年11月16日から、翌年11月15日までであります。



(2) 注記表

(重要な会計方針に係る事項に関する注記)

1 有価証券の評価基準及び評価方法	株式、投資証券 移動平均法に基づき、原則として時価で評価しております。時価評価にあたっては、金融商品取引所又は店頭市場における最終相場（最終相場のないものについては、それに準ずる価額）、又は金融商品取引業者等から提示される気配相場に基づいて評価しております。
2 デリバティブ等の評価基準及び評価方法	先物取引 外国先物の評価においては、個別法に基づき、原則として知りうる直近の日の主たる取引所の発表する清算値段又は最終相場で評価しております。2つ以上の取引所に上場されていて、かつ当該取引所相互間で反対売買が可能な先物取引については、取引量等を勘案して評価を行う取引所を決定しております。  為替予約取引 個別法に基づき、原則として時価で評価しております。時価評価にあたっては、原則として対顧客先物売買相場において為替予約の受渡日の仲値が発表されている場合には当該仲値、受渡日の仲値が発表されていない場合には発表されている受渡日に最も近い前後二つの日の仲値をもとに計算しております。
3 収益及び費用の計上基準	受取配当金 原則として、株式及び投資証券の配当落ち日において、その金額が確定している場合には当該金額、未だ確定していない場合には予想配当金額を計上しております。
4 その他財務諸表作成のための基礎となる事項	外貨建取引等の処理基準 外貨建取引については、「投資信託財産の計算に関する規則」（平成12年総理府令第133号）第60条に基づき、取引発生時の外国通貨の額をもって記録する方法を採用しております。但し、同第61条に基づき、外国通貨の売却時において、当該外国通貨に加えて、外貨建資産等の外貨基金勘定及び外貨建各損益勘定の前日の外貨建純資産額に対する当該売却外国通貨の割合相当額を当該外国通貨の売却時の外国為替相場等で円換算し、前日の外貨基金勘定に対する円換算した外貨基金勘定の割合相当の邦貨建資産等の外国投資勘定と、円換算した外貨基金勘定を相殺した差額を為替差損益とする計理処理を採用しております。

## (重要な会計上の見積りに関する注記)

(2022年11月15日現在)	(2023年11月15日現在)
当計算期間の財務諸表の作成にあたって行った会計上の見積りが翌計算期間の財務諸表に重要な影響を及ぼすリスクは識別していないため、注記を省略しております。	同左

## (貸借対照表に関する注記)

区 分	(2022年11月15日現在)	(2023年11月15日現在)
1 期首元本額	4,207,547,808円	4,850,780,875円
期中追加設定元本額	1,021,655,593円	1,221,981,214円
期中一部解約元本額	378,422,526円	349,494,622円
元本の内訳		
ファンド名		
全世界株式インデックス・ファンド (年金) <適格機関投資家限定>	24,505,299円	25,419,115円
4資産インデックスバランスVA5 0 <適格機関投資家限定>	27,539,477円	26,145,644円
全世界株式インデックス・ファンド	334,270,166円	469,885,582円
エマージング株式・インデックス・ ファンド<適格機関投資家限定>	3,727,945,779円	4,085,459,981円
ステート・ストリート新興国株式イ ンデックス・オープン	736,520,154円	1,116,357,145円
計	4,850,780,875円	5,723,267,467円
2 受益権の総数	4,850,780,875口	5,723,267,467口

(金融商品に関する注記)

I 金融商品の状況に関する事項

1 金融商品に対する取組方針	当ファンドは証券投資信託として、有価証券等の金融商品への投資並びにデリバティブ取引を信託約款に定める「運用の基本方針」に基づき行っております。
2 金融商品の内容及び当該金融商品に係るリスク	<p>当ファンドが保有する金融商品の種類は、有価証券、デリバティブ取引、コール・ローン等の金銭債権及び金銭債務であります。当ファンドが保有する有価証券の詳細は「(3) 附属明細表」に記載しております。これらは、価格変動リスク、為替変動リスク等の市場リスクに晒されております。</p> <p>デリバティブ取引には、株価指数先物取引、為替予約取引があり、株価指数先物取引はファンド資金の流入等に伴う組入比率やキャッシュ・ポジションの調整、現物資産の流動性や取引コスト等を勘案した場合の代替など、効率的な運用に資する目的として、また為替予約取引は保有外貨建資産の売却代金、償還金、配当金等の受取りまたは支払い目的に関連して利用しております。これらは、それぞれの取引種類により、株価変動リスク、為替変動リスク等の市場リスク及びカウンターパーティーリスク等の信用リスクに晒されております。</p>
3 金融商品に係るリスク管理体制	運用部に属するポートフォリオ・マネージャーは約款に定める運用方針に加え、内部ガイドラインを作成し、徹底したリスク管理と厳格なポートフォリオ管理を行っております。また、業務部の運用評価グループは、毎月パフォーマンス分析レポートを作成し、月次収益率及び対ベンチマーク超過収益率の算出と要因分析を行っております。さらに、コンプライアンス・リスクマネジメント部では、全ファンドにおける運用ガイドライン遵守状況を運用部から離れた立場で確認しており、投資政策委員会において投資行動やパフォーマンスに関する運用の報告内容を確認するとともに、毎月末の運用ガイドライン遵守状況等の確認をしております。

II 金融商品の時価等に関する事項

区 分	(2022年11月15日現在)	(2023年11月15日現在)
1 貸借対照表計上額、時価及びこれらの差額	貸借対照表計上額は時価を計上しているため、その差額はありません。	同左
2 金融商品の時価の算定方法	<p>(1)有価証券及びデリバティブ取引以外の金融商品</p> <p>有価証券及びデリバティブ取引以外の金融商品については、短期間で決済されることから、時価は帳簿価額と近似しているため、当該金融商品の帳簿価額を時価としております。</p> <p>(2)有価証券            売買目的有価証券            「注記表（重要な会計方針に係る事項に関する注記）」に記載しております。</p> <p>(3)デリバティブ取引            「注記表（デリバティブ取引等関係に関する注記）」に記載しております。</p>	<p>(1)有価証券及びデリバティブ取引以外の金融商品            同左</p> <p>(2)有価証券            売買目的有価証券            同左</p> <p>(3)デリバティブ取引            同左</p>
3 金融商品の時価等に関する事項についての補足説明	<p>金融商品の時価の算定においては一定の前提条件等を採用しているため、異なる前提条件等によった場合、当該価額が異なることもあります。</p> <p>「注記表（デリバティブ取引等関係に関する注記）」におけるデリバティブ取引に関する契約額等については、その金額自体がデリバティブ取引に係る市場リスクを示すものではありません。</p>	同左

(有価証券関係に関する注記)

売買目的有価証券

(単位：円)

種 類	(2022年11月15日現在)	(2023年11月15日現在)
	当期間の損益に 含まれた評価差額	当期間の損益に 含まれた評価差額
株式	△3,805,097,152	549,812,258
投資証券	1,275,488	774,083
合計	△3,803,821,664	550,586,341

(注) 「当期間」とは当親投資信託の計算期間の開始日から本報告書における開示対象ファンドの期末日までを指しております。

(デリバティブ取引等関係に関する注記)

取引の時価等に関する事項

株式関連

(単位：円)

区 分	種 類	(2022年11月15日現在)			
		契 約 額 等		時 価	評 価 損 益
			うち1年超		
市場取引	株価指数先物取引 買建 MINI MSCI NY	818,775,591	—	836,461,634	17,686,043
	合 計	818,775,591	—	836,461,634	17,686,043

(単位：円)

区 分	種 類	(2023年11月15日現在)			
		契 約 額 等		時 価	評 価 損 益
			うち1年超		
市場取引	株価指数先物取引 買建 MINI MSCI NY	1,021,538,754	—	1,046,539,273	25,000,519
	合 計	1,021,538,754	—	1,046,539,273	25,000,519

(注) 1. 時価の算定方法

株価指数先物取引の時価については、以下のように評価しております。

原則として知りうる直近の日の主たる取引所の発表する清算値段又は最終相場で評価しております。このような時価が発表されていない場合には、最も近い最終相場や気配値等、原則に準ずる方法で評価しております。

2. 株価指数先物取引の残高は、契約額ベースで表示しております。
3. 契約額等には手数料相当額を含んでおりません。また契約額等及び時価の邦貨換算は対顧客電信売買相場の仲値で行っており、換算において円未満の端数は切り捨てております。
4. 契約額等及び時価の合計欄の金額は、各々の合計金額であります。
5. ヘッジ会計が適用されているデリバティブ取引はありません。

## 通貨関連

(単位：円)

区 分	種 類	(2022年11月15日現在)			
		契 約 額 等		時 価	評 価 損 益
			うち1年超		
市場取引 以外の取 引	為替予約取引 売建 アメリカ・ドル	250,000,000	—	250,041,675	△41,675
	合 計	250,000,000	—	250,041,675	△41,675

(単位：円)

区 分	種 類	(2023年11月15日現在)			
		契 約 額 等		時 価	評 価 損 益
			うち1年超		
市場取引 以外の取 引	為替予約取引 売建 アメリカ・ドル	362,000,000	—	362,012,497	△12,497
	合 計	362,000,000	—	362,012,497	△12,497

## (注) 1. 時価の算定方法

(1) 対顧客先物売買相場の仲値が発表されている外貨については、以下のように評価しております。

① 為替予約の受渡日の対顧客先物売買相場の仲値が発表されている場合は、当該為替予約は当該仲値で評価しております。

② 為替予約の受渡日の対顧客先物売買相場の仲値が発表されていない場合は、以下の方法によっております。

- ・ 為替予約の受渡日を超える対顧客先物売買相場が発表されている場合には、発表されている先物相場のうち当該日に最も近い前後二つの先物相場の仲値をもとに計算しております。

- ・ 為替予約の受渡日を超える対顧客先物売買相場が発表されていない場合には、当該日に最も近い発表されている対顧客先物売買相場の仲値を用いております。

(2) 対顧客先物売買相場の仲値が発表されていない外貨については、対顧客電信売買相場の仲値で評価しております。

(3) 上記の算定方法にて、適正な時価と認定できない事由が認められた場合は、投資信託委託会社が忠実義務に基づいて合理的な事由をもって時価と認めた価額で評価しております。

2. 換算において円未満の端数は切り捨てております。

3. 契約額等及び時価の合計欄の金額は、各々の合計金額であります。

4. ヘッジ会計が適用されているデリバティブ取引はありません。

## (関連当事者との取引に関する注記)

該当する事項はありません。

(1口当たり情報に関する注記)

	(2022年11月15日現在)	(2023年11月15日現在)
1口当たり純資産額	3.2543円	3.6760円
(1万口当たり純資産額)	(32,543円)	(36,760円)

(3) 附属明細表  
 第1 有価証券明細表  
 ① 株式

通貨	銘柄	株数	評価額		備考
			単価	金額	
アメリカ・ドル	INNER MONGOLIA YITAI COAL-B	20,600	1.34	27,727.60	
	PETROLEO BRASILEIRO S. A. -ADR	20,761	15.83	328,646.63	
	PETROLEO BRASILEIRO SPON ADR	32,633	14.83	483,947.39	
	ULTRAPAR PARTICIPACOES S A	8,050	4.97	40,008.50	
	CIA DE MINAS BUENAVENTUR-ADR	3,300	8.69	28,677.00	
	CIA SIDERURGICA NAEL-SP ADR	10,600	2.79	29,574.00	
	GERDAU SA SPON ADR	18,165	4.97	90,280.05	
	SOUTHERN COPPER CORP	1,725	74.09	127,805.25	
	SUZANO SA-SP ADR	1,382	10.83	14,967.06	
	VALE SA-SP ADR	41,950	15.16	635,962.00	
	ZTO EXPRESS CAYMAN INC-ADR	8,900	24.39	217,071.00	
	NIO INC - ADR	28,000	7.58	212,240.00	
	H WORLD GROUP LTD-SPON ADR	4,300	36.01	154,843.00	
	TAL EDUCATION GROUP-ADR	8,100	9.47	76,707.00	
	YUM CHINA HOLDINGS INC	8,400	45.41	381,444.00	
	AUTOHOME ADR	1,300	27.32	35,516.00	
	IQIYI INC-ADR	8,300	4.98	41,334.00	
	JOYY INC-ADR	800	41.92	33,536.00	
	KANZHUN LTD	4,700	15.81	74,307.00	
	TENCENT MUSIC ENTERTAINM-ADR	15,800	7.66	121,028.00	
	WEIBO CORP ADR	1,430	11.61	16,602.30	
	MINISO GROUP HOLDING LTD-ADR	1,900	26.40	50,160.00	
	PDD HOLDINGS INC-ADR	11,900	111.00	1,320,900.00	
	VIPSHOP HOLDINGS LTD-ADR	8,000	14.80	118,400.00	
	AMBEV SA ADR	66,074	2.80	185,007.20	
	LEGEND BIOTECH CORP-ADR	1,100	64.48	70,928.00	
	BANCO BRADESCO-ADR	69,870	3.09	215,898.30	
	BANCO SANTANDER BRASIL ADS	6,500	6.29	40,885.00	
	BANCOLOMBIA S. A. -SPONS ADR	2,473	27.78	68,699.94	
	CREDICORP LTD	1,280	121.53	155,558.40	
	ITAU UNIBANCO HLDNG-PREF ADR	67,668	6.11	413,451.48	
	LUFAX HOLDING LTD-ADR	14,500	0.82	11,956.70	
	QIFU TECHNOLOGY INC-ADR	2,000	15.82	31,640.00	
	SHANGHAI BAOSIGHT SOFTWARE-B	11,544	2.18	25,269.81	
	TELEFONICA BRASIL-ADR-W/I	6,769	10.41	70,465.29	
	TIM SA-ADR-W/I	2,100	17.66	37,086.00	
	CEMIG SA SPONS ADR	27,007	2.67	72,108.69	
	CIA SANEAMENTO BASICO DE ADR	4,300	13.03	56,029.00	
	DAQO NEW ENERGY CORP-ADR	1,000	28.56	28,560.00	



	KE HOLDINGS INC	12,300	14.97	184,131.00	
	アメリカ・ドル小計	567,481		6,329,358.59 (953,581,165)	
イギリス・ポンド	OLD MUTUAL LTD	34,890	0.53	18,805.71	
	イギリス・ポンド小計	34,890		18,805.71 (3,536,978)	
香港・ドル	CHINA COAL ENERGY CO-H	52,000	6.01	312,520.00	
	CHINA OILFIELD SERVICES-H	32,000	8.72	279,040.00	
	CHINA PETROLEUM & CHEMICAL-H	464,099	4.06	1,884,241.94	
	CHINA SHENHUA ENERGY CO - H	71,040	24.20	1,719,168.00	
	COSCO SHIPPING ENERGY TRAN-H	24,000	8.08	193,920.00	
	PETROCHINA CO LTD-H	416,737	5.08	2,117,023.96	
	YANKUANG ENERGY GROUP COMPANY LIMITED-H	42,000	13.46	565,320.00	
	ALUMINUM CORP OF CHINA LTD-H	30,000	4.02	120,600.00	
	ANHUI CONCH CEMENT CO LTD-H	20,500	18.60	381,300.00	
	CHINA HONGQIAO GROUP LTD	60,000	7.16	429,600.00	
	CHINA NATIONAL BUILDING MA-H	74,000	3.60	266,400.00	
	CHINA RESOURCES CEMENT	42,000	1.97	82,740.00	
	CMOC GROUP LIMITED-H	51,000	4.26	217,260.00	
	DONGYUE GROUP	24,000	5.74	137,760.00	
	GANFENG LITHIUM GROUP CO LTD-H	8,640	26.95	232,848.00	
	JIANGXI COPPER CO LTD-H	31,000	10.66	330,460.00	
	NINE DRAGONS PAPER HOLDINGS	35,000	4.33	151,550.00	
	SHANDONG GOLD MINING CO LT-H	15,250	14.50	221,125.00	
	ZHAOJIN MINING INDUSTRY - H	29,500	9.15	269,925.00	
	ZIJIN MINING GROUP CO LTD-H	104,000	11.52	1,198,080.00	
	AVICHINA INDUSTRY & TECH-H	39,000	3.57	139,230.00	
	BOC AVIATION LTD	4,000	52.35	209,400.00	
	CHINA COMMUNICATIONS SERVI-H	40,000	3.28	131,200.00	
	CHINA CONCH VENTURE HOLDINGS LIMITED	28,000	6.58	184,240.00	
	CHINA RAILWAY GROUP LTD - H	87,000	3.58	311,460.00	
	CHINA STATE CONSTRUCTION INT	42,000	8.60	361,200.00	
	CITIC LIMITED	125,000	6.92	865,000.00	
	CRRG CORP LTD - H	86,000	3.23	277,780.00	
	FOSUN INTERNATIONAL LIMITED	35,500	4.61	163,655.00	
	HAITIAN INTERNATIONAL HLDGS	10,000	18.90	189,000.00	
	SANY HEAVY EQUIPMENT INTL	19,000	9.17	174,230.00	
	SINOTRUK HONG KONG LTD	17,000	15.58	264,860.00	
	WEICHAI POWER CO LTD-H	35,000	12.90	451,500.00	
	ZHUZHOU CRRG TIMES ELECTRIC-H	11,100	25.20	279,720.00	
	CHINA EVERBRIGHT ENVIRONMENT GROUP LTD	70,962	2.66	188,758.92	
	AIR CHINA LTD-H	42,000	5.12	215,040.00	
	BEIJING CAPITAL INTL AIRPO-H	34,000	3.29	111,860.00	

CHINA MERCHANTS PORT HLDGS COMPANY LTD	26,576	10.08	267,886.08	
CHINA SOUTHERN AIRLINES CO-H	46,000	3.67	168,820.00	
COSCO SHIPPING HOLDINGS CO-H	47,600	7.88	375,088.00	
COSCO SHIPPING PORTS LIMITED	48,000	4.90	235,200.00	
JD LOGISTICS INC	37,800	9.14	345,492.00	
JIANGSU EXPRESS CO LTD-H	24,000	6.85	164,400.00	
ORIENT OVERSEAS INTL LTD	2,500	95.60	239,000.00	
SHENZHEN INTL HOLDINGS	20,520	5.87	120,452.40	
ZHEJIANG EXPRESSWAY CO-H	20,000	5.50	110,000.00	
BYD COMPANY LIMITED	20,500	243.00	4,981,500.00	
DONGFENG MOTOR GRP CO LTD-H	78,000	3.57	278,460.00	
FUYAO GLASS INDUSTRY GROUP-H	12,000	35.05	420,600.00	
GEELY AUTOMOBILE HOLDINGS LTD	115,000	9.30	1,069,500.00	
GREAT WALL MORTOR COMPANY-H	50,500	11.18	564,590.00	
GUANGZHOU AUTOMOBILE GROUP H	41,600	3.61	150,176.00	
LI AUTO INC-CLASS A	22,500	151.20	3,402,000.00	
MINTH GROUP LTD	18,000	17.52	315,360.00	
XPENG INC - CLASS A SHARES	19,500	63.00	1,228,500.00	
YADEA GROUP HOLDINGS LTD	30,000	14.16	424,800.00	
ANTA SPORTS PRODUCTS LTD	26,400	86.65	2,287,560.00	
BOSIDENG INTL HLDGS LTD	72,000	3.24	233,280.00	
HAIER SMART HOME CO LTD-H	52,600	22.30	1,172,980.00	
LI NING CO LTD	49,500	23.80	1,178,100.00	
SHENZHOU INTERNATIONAL GROUP	15,800	82.55	1,304,290.00	
XTEP INTERNATIONAL HOLDINGS	24,500	5.37	131,565.00	
EAST BUY HOLDING LTD	7,000	29.10	203,700.00	
HAIDILAO INTERNATIONAL HOLDI	31,000	16.74	518,940.00	
JIUMAOJIU INTERNATIONAL HOLD	16,000	8.60	137,600.00	
MEITUAN-CLASS B	100,674	108.30	10,902,994.20	
NEW ORIENTAL EDUCATION & TEC	29,000	53.60	1,554,400.00	
TONGCHENG TRAVEL HOLDINGS LIMITED	24,400	14.42	351,848.00	
TRAVELSKY TECHNOLOGY LTD H	17,000	12.54	213,180.00	
TRIP.COM GROUP LTD	11,000	272.00	2,992,000.00	
BAIDU INC-CLASS A	45,050	103.80	4,676,190.00	
BILIBILI INC-CLASS Z	3,840	111.20	427,008.00	
CHINA LITERATURE LTD	9,200	29.40	270,480.00	
CHINA RUYI HOLDINGS LIMITED	124,000	1.80	223,200.00	
KINGSOFT CORPORATION LTD	18,000	30.40	547,200.00	
KUAISHOU TECHNOLOGY	46,900	56.40	2,645,160.00	
NETEASE INC	38,700	174.80	6,764,760.00	
TENCENT HOLDINGS LIMITED	132,540	307.80	40,795,812.00	
ALIBABA GROUP HOLDING LTD	324,600	79.20	25,708,320.00	
CHINA MEIDONG AUTO HOLDINGS	16,000	5.22	83,520.00	
CHINA TOURISM GROUP DUTY F-H	2,500	91.80	229,500.00	

CHOW TAI FOOK JEWELLERY GROU	35,400	11.58	409,932.00	
JD.COM INC - CL A	46,792	99.55	4,658,143.60	
POP MART INTERNATIONAL GROUP	10,600	22.90	242,740.00	
TOPSPORTS INTERNATIONAL HOLD	38,000	6.52	247,760.00	
ZHONGSHENG GROUP HOLDINGS	21,000	19.90	417,900.00	
ALIBABA HEALTH INFORMATION T	118,000	4.81	567,580.00	
JD HEALTH INTERNATIONAL INC	20,800	38.40	798,720.00	
PING AN HEALTHCARE AND TECHN	8,400	18.72	157,248.00	
ANHUI GUJING DISTILLERY CO-B	1,700	127.00	215,900.00	
CHINA FEIHE LTD	75,000	4.85	363,750.00	
CHINA MENGNIU DAIRY CO	66,000	24.60	1,623,600.00	
CHINA RESOURCES ENTERPRISE	34,000	40.60	1,380,400.00	
NONGFU SPRING CO LTD-H	37,200	44.15	1,642,380.00	
SMOORE INTERNATIONAL HOLDING	32,000	6.68	213,760.00	
TINGYI (CAYMAN ISLN) HLDG CO	38,000	10.30	391,400.00	
TSINGTAO BREWERY CO LTD-H	10,000	56.60	566,000.00	
UNI-PRESIDENT CHINA HOLDINGS	19,000	5.27	100,130.00	
WANT WANT CHINA HOLDINGS LTD	88,191	4.59	404,796.69	
YIHAI INTERNATIONAL HOLDING	9,000	14.48	130,320.00	
HENGAN INTL GROUP CO LTD	12,778	27.15	346,922.70	
VINDA INTERNATIONAL HOLDINGS	8,000	19.74	157,920.00	
HYGEIA HEALTHCARE HOLDINGS C	5,800	47.25	274,050.00	
MICROPORT SCIENTIFIC CORP	16,000	13.44	215,040.00	
SHANDONG WEIGAO GP MEDICAL-H	51,200	7.70	394,240.00	
SHANGHAI PHARMACEUTICALS-H	12,400	11.62	144,088.00	
SINOPHARM GROUP CO H	27,200	19.60	533,120.00	
3SBIO INC	36,500	6.86	250,390.00	
AKESO INC - B	9,000	46.30	416,700.00	
BEIGENE LTD	14,300	118.50	1,694,550.00	
CHINA MEDICAL SYSTEM HLD LTD	31,000	13.20	409,200.00	
CHINA RESOURCES PHARMACEUTIC	27,000	4.82	130,140.00	
CHINA TRADITINAL CHINESE ME	56,000	3.62	202,720.00	
CSPC PHARMACEUTICAL GROUP LT	194,320	6.83	1,327,205.60	
GENSCRIPT BIOTECH CORP	20,000	23.70	474,000.00	
HANSOH PHARMACEUTICAL GROUP	34,000	14.14	480,760.00	
INNOVENT BIOLOGICS INC	21,500	44.55	957,825.00	
SHANGHAI FOSUN PHARMACEUTI-H	8,000	17.86	142,880.00	
SINO BIOPHARMACEUTICAL	238,750	3.65	871,437.50	
WUXI APTEC CO LTD-H	5,940	92.20	547,668.00	
WUXI BIOLOGICS CAYMAN INC	77,500	47.80	3,704,500.00	
ZAI LAB LTD	16,000	21.35	341,600.00	
AGRICULTURAL BANK OF CHINA-H	602,528	2.85	1,717,204.80	
BANK OF CHINA LTD - H	1,577,752	2.81	4,433,483.12	
BANK OF COMMUNICATIONS CO-H	159,244	4.59	730,929.96	

CHINA CITIC BANK - H	165,318	3.48	575,306.64	
CHINA CONSTRUCTION BANK-H	1,886,764	4.49	8,471,570.36	
CHINA EVERBRIGHT BANK CO L-H	112,000	2.21	247,520.00	
CHINA MERCHANTS BANK - H	76,496	29.15	2,229,858.40	
CHINA MINSHENG BANKING H	113,476	2.62	297,307.12	
IND & COMM BK OF CHINA - H	1,272,719	3.74	4,759,969.06	
POSTAL SAVINGS BANK OF CHI-H	161,000	3.54	569,940.00	
CHINA CINDA ASSET MANAGEMENT COMPANY LTD	152,200	0.77	117,194.00	
CHINA GALAXY SECURITIES CO-H	73,000	4.36	318,280.00	
CHINA INTERNATIONAL CAPITA-H	28,000	13.74	384,720.00	
CITIC SECURITIES CO LTD-H	36,225	16.52	598,437.00	
FAR EAST HORIZON LTD	20,000	5.74	114,800.00	
GF SECURITIES CO LTD	10,800	10.06	108,648.00	
HAITONG SECURITIES CO LTD-H	34,800	4.63	161,124.00	
HUATAI SECURITIES CO LTD	22,800	10.94	249,432.00	
CHINA LIFE INSURANCE CO-H	137,528	10.66	1,466,048.48	
CHINA PACIFIC INSURANCE GR H	52,195	17.16	895,666.20	
CHINA TAIPING INSURANCE HOLDINGS COMPA	28,600	7.21	206,206.00	
NEW CHINA LIFE INSURANCE COMPANY LTD	17,700	16.48	291,696.00	
PEOPLE'S INSURANCE CO GROUP OF CHINA LTD	179,000	2.57	460,030.00	
PICC PROPERTY & CASUALTY -H	131,052	9.18	1,203,057.36	
PING AN INSURANCE GROUP CO-H	134,406	37.95	5,100,707.70	
ZHONGAN ONLINE P&C INSURAN-H	13,600	21.20	288,320.00	
CHINASOFT INTERNATIONAL LTD	50,000	6.37	318,500.00	
GDS HOLDINGS LTD-CL A	13,600	10.38	141,168.00	
KINGDEE INTERNATIONAL SFTWR	53,000	12.02	637,060.00	
AAC TECHNOLOGIES HOLDINGS INC	11,500	17.90	205,850.00	
BYD ELECTRONIC INTL CO LTD	15,000	37.05	555,750.00	
KINGBOARD HOLDINGS LIMITED	10,500	18.84	197,820.00	
KINGBOARD LAMINATES HLDG LTD	14,000	7.36	103,040.00	
LENOVO GROUP LTD	137,505	9.43	1,296,672.15	
SUNNY OPTICAL TECH	13,600	71.20	968,320.00	
XIAOMI CORP-CLASS B	311,600	15.86	4,941,976.00	
ZTE CORP-H	10,800	18.74	202,392.00	
CHINA TOWER CORP LTD-H	784,000	0.78	611,520.00	
BEIJING ENTERPRISES HOLDINGS LTD	15,500	26.20	406,100.00	
BEIJING ENTERPRISES WATER GROUP	60,000	1.64	98,400.00	
CGN POWER CO LTD	211,700	1.87	395,879.00	
CHINA GAS HOLDINGS LTD	55,000	7.29	400,950.00	
CHINA LONGYUAN POWER GROUP-H	59,000	6.39	377,010.00	
CHINA POWER INTERNATIONAL	97,000	2.98	289,060.00	

	CHINA RESOURCES GAS GROUP LT	19,300	25.00	482,500.00	
	CHINA RESOURCES POWER HOLDIN	36,000	15.52	558,720.00	
	ENN ENERGY HOLDINGS LTD	16,900	58.75	992,875.00	
	GUANGDONG INVESTMENT LTD	60,000	5.47	328,200.00	
	HUANENG POWER INTL INC-H	80,000	3.80	304,000.00	
	KUNLUN ENERGY COMPANY LTD	72,000	7.07	509,040.00	
	FLAT GLASS GROUP CO LTD-H	6,000	15.16	90,960.00	
	GCL TECHNOLOGY HOLDINGS LTD	351,000	1.22	428,220.00	
	HUA HONG SEMICONDUCTOR LTD	11,000	18.56	204,160.00	
	HANERGY THIN FILM POWER GROUP LIMITED	34,000	-	-	
	XINYI SOLAR HOLDINGS LTD	92,000	4.94	454,480.00	
	C&D INTERNATIONAL INVESTMENT	11,835	16.90	200,011.50	
	CHINA OVERSEAS LAND & INVEST	73,181	14.48	1,059,660.88	
	CHINA OVERSEAS PROPERTY HOLD	25,000	6.78	169,500.00	
	CHINA RESOURCES LAND LTD	67,347	29.30	1,973,267.10	
	CHINA RESOURCES MIXC LIFESTY	12,400	29.15	361,460.00	
	CHINA VANKE CO LTD-H	54,700	7.78	425,566.00	
	COUNTRY GARDEN HOLDINGS CO	213,935	0.74	158,311.90	
	COUNTRY GARDEN SERVICES HOLD	38,000	6.92	262,960.00	
	FRANSHION PROPERTIES	84,000	0.94	78,960.00	
	GREENTOWN CHINA HOLDINGS	16,000	8.08	129,280.00	
	LONGFOR GROUP HOLDINGS LTD	37,224	12.32	458,599.68	
	YUEXIU PROPERTY CO LTD	37,440	7.44	278,553.60	
	香港・ドル小計	16,475,169		222,648,053.60 (4,297,107,433)	
マレーシア・リン ギット	DIALOG GROUP BHD	58,300	2.11	123,013.00	
	PETRONAS DAGANGAN BHD	5,700	22.76	129,732.00	
	PETRONAS CHEMICALS GROUP BHD	60,000	7.27	436,200.00	
	PRESS METAL ALUMINIUM HOLDIN	66,500	4.87	323,855.00	
	GAMUDA BHD	39,995	4.60	183,977.00	
	SIME DARBY BERHAD	63,800	2.37	151,206.00	
	MALAYSIA AIRPORTS HLDGS BHD	22,700	7.36	167,072.00	
	MISC BERHAD	30,400	7.22	219,488.00	
	GENTING BHD	47,400	4.28	202,872.00	
	GENTING MALAYSIA BHD	72,000	2.48	178,560.00	
	MR DIY GROUP M BHD	53,250	1.52	80,940.00	
	IOI CORPORATION BHD	57,600	3.93	226,368.00	
	KUALA LUMPUR KEPONG BHD	10,800	21.80	235,440.00	
	NESTLE (MALAYSIA) BERHAD	1,400	122.60	171,640.00	
	PPB GROUP BERHAD	13,240	14.58	193,039.20	
	QL RESOURCES BHD	22,350	5.60	125,160.00	
	SIME DARBY PLANTATION BERHAD	43,100	4.39	189,209.00	
	IHH HEALTHCARE BHD	41,100	5.91	242,901.00	
	AMBANK HOLDINGS BHD	44,400	3.83	170,052.00	

	CIMB GROUP HOLDINGS BERHAD	127,416	5.73	730,093.68	
	HONG LEONG BANK BERHAD	12,100	19.18	232,078.00	
	HONG LEONG FINANCIAL GROUP	2,600	17.18	44,668.00	
	MALAYAN BANKING BHD	99,737	9.11	908,604.07	
	PUBLIC BANK BERHAD	274,400	4.18	1,146,992.00	
	RHB BANK BHD	39,448	5.61	221,303.28	
	AXIATA GROUP BERHAD	62,800	2.40	150,720.00	
	CELCOMDIGI BHD	57,300	4.33	248,109.00	
	MAXIS BHD	52,600	4.08	214,608.00	
	TELEKOM MALAYSIA BHD	21,200	5.20	110,240.00	
	PETRONAS GAS BHD	14,700	16.98	249,606.00	
	TENAGA NASIONAL BHD	47,300	9.97	471,581.00	
	INARI AMERTRON BHD	45,900	2.96	135,864.00	
	マレーシア・リンギット小計	1,611,536		8,615,191.23 (278,655,776)	
タイ・パーツ	BANPU PUBLIC CO LTD-NVDR	169,900	8.05	1,367,695.00	
	PTT EXPLOR & PROD PCL-NVDR	30,300	162.00	4,908,600.00	
	PTT PCL-NVDR	208,220	33.75	7,027,425.00	
	THAI OIL PCL-NVDR	32,940	48.75	1,605,825.00	
	INDORAMA VENTURES PCL-NVDR	33,200	24.00	796,800.00	
	PTT GLOBAL CHEMICAL PCL NVDR	36,994	36.50	1,350,281.00	
	SCG PACKAGING PCL-NVDR	24,800	36.50	905,200.00	
	SIAM CEMENT PCL-NVDR	13,749	288.00	3,959,712.00	
	AIRPORTS OF THAILAND PC-NVDR	74,330	68.25	5,073,022.50	
	BANGKOK EXPRESSWAY PUB-NVDR	194,200	7.90	1,534,180.00	
	BTS GROUP HOLDINGS PCL-NVDR	117,600	7.30	858,480.00	
	ASSET WORLD CORP PCL-NVDR	203,300	3.50	711,550.00	
	MINOR INTERNATIONAL PCL-NVDR	69,141	27.00	1,866,807.00	
	CENTRAL RETAIL CORP PCL-NVDR	30,200	38.25	1,155,150.00	
	HOME PRODUCT CENTER PCL-NVDR	125,400	12.10	1,517,340.00	
	PTT OIL & RETAIL BUSINE-NVDR	46,700	19.20	896,640.00	
	BERLI JUCKER PUBLIC CO NVDR	12,500	27.50	343,750.00	
	CP ALL PCL-NVDR	108,372	55.25	5,987,553.00	
	CP AXTRA PCL-NVDR	37,700	27.75	1,046,175.00	
	CHAROEN POKPHAND FOODS NVDR	99,000	18.20	1,801,800.00	
	OSOTSPA PCL-NVDR	42,000	23.60	991,200.00	
	BANGKOK DUSIT MED SERVI-NVDR	204,900	25.75	5,276,175.00	
	BUMRUNGRAD HOSPITAL PUBLIC COMPANY LTD	10,400	227.00	2,360,800.00	
	KASIKORNBANK PCL-NVDR	11,000	132.00	1,452,000.00	
	KRUNG THAI BNK LTD	65,900	18.60	1,225,740.00	
	SCB X PCL-NVDR	17,211	98.50	1,695,283.50	
	TMBTHANACHART BANK PCL-NVDR	738,900	1.60	1,182,240.00	
	KRUNGTHAI CARD PCL-NVDR	21,000	46.75	981,750.00	
	MUANGTHAI CAPITAL PCL-NVDR	11,100	41.00	455,100.00	

	DELTA ELECTRONICS THAI-NVDR	57,900	78.50	4,545,150.00	
	ADVANCED INFO SERVICE-NVDR	21,680	223.00	4,834,640.00	
	INTOUCH HOLDINGS PCL-NVDR	21,500	71.75	1,542,625.00	
	TRUE CORP PCL/NEW-NVDR	220,336	5.80	1,277,948.80	
	B GRIMM POWER PCL-NVDR	30,600	23.40	716,040.00	
	ELECTRICITY GENERATING	7,300	127.00	927,100.00	
	ENERGY ABSOLUTE PCL	29,700	42.25	1,254,825.00	
	GLOBAL POWER SYNERGY-NVDR	8,300	43.00	356,900.00	
	GULF ENERGY DEVELOPMENT-NVDR	60,900	44.50	2,710,050.00	
	RATCH GROUP PCL-NVDR	25,200	31.75	800,100.00	
	CENTRAL PATTANA PCL-NVDR	41,700	65.75	2,741,775.00	
	LAND & HOUSES PUB-NVDR	156,900	7.45	1,168,905.00	
	タイ・パーツ小計	3,472,973		83,210,332.80 (352,811,811)	
フィリピン・ペン	ABOITIZ EQUITY VENTURES INC	30,710	48.10	1,477,151.00	
	AYALA CORPORATION	4,836	620.00	2,998,320.00	
	JG SUMMIT HOLDINGS INC	56,710	38.20	2,166,322.00	
	SM INVESTMENTS CORP	4,055	825.00	3,345,375.00	
	INTL CONTAINER TERM SVCS INC	17,410	203.40	3,541,194.00	
	JOLLIBEE FOODS CORPORATION	6,930	218.00	1,510,740.00	
	UNIVERSAL ROBINA CORP	17,310	111.20	1,924,872.00	
	BANK OF PHILIPPINE ISLANDS	40,150	104.00	4,175,600.00	
	BDO UNIBANK INC	48,160	129.50	6,236,720.00	
	METROPOLITAN BANK & TRUST	35,755	52.20	1,866,411.00	
	PLDT INC	1,725	1,239.00	2,137,275.00	
	MANILA ELECTRIC COMPANY	6,260	363.00	2,272,380.00	
	AYALA LAND INC	125,000	29.30	3,662,500.00	
	SM PRIME HOLDINGS INC	216,800	30.95	6,709,960.00	
	フィリピン・ペン小計	611,811		44,024,820.00 (118,334,314)	
インドネシア・ル ピア	ADARO ENERGY INDONESIA TBK PT	301,300	2,480.00	747,224,000.00	
	UNITED TRACTORS TBK PT	30,900	23,250.00	718,425,000.00	
	ANEKA TAMBANG TBK	116,600	1,620.00	188,892,000.00	
	BARITO PACIFIC TBK PT	406,865	1,140.00	463,826,100.00	
	INDAH KIAT PULP & PAPER TBK	40,500	8,625.00	349,312,500.00	
	MERDEKA COPPER GOLD TBK PT	225,583	2,350.00	530,120,050.00	
	SEMEN INDONESIA PERSERO TBK	60,561	6,225.00	376,992,225.00	
	VALE INDONESIA TBK	56,400	4,780.00	269,592,000.00	
	ASTRA INTERNATIONAL TBK	377,410	5,675.00	2,141,801,750.00	
	GOTO GOJEK TOKOPEDIA TBK PT	15,539,200	81.00	1,258,675,200.00	
	SUMBER ALFARIA TRIJAYA TBK P	312,500	2,880.00	900,000,000.00	
	CHAROEN POKPHAND INDONESIA PT	121,100	5,475.00	663,022,500.00	
	INDOFOOD CBP SUKSES MAKMUR T	48,800	10,450.00	509,960,000.00	
	INDOFOOD SUKSES MAK TBK PT	82,400	6,375.00	525,300,000.00	

	UNILEVER INDONESIA TBK PT	133,400	3,480.00	464,232,000.00	
	KALBE FARMA TBK PT	424,700	1,605.00	681,643,500.00	
	BANK CENTRAL ASIA PT	1,097,555	8,925.00	9,795,678,375.00	
	BANK MANDIRI	754,988	5,825.00	4,397,805,100.00	
	BANK NEGARA INDONESIA PT	327,400	4,880.00	1,597,712,000.00	
	BANK RAKYAT INDONESIA	1,363,274	5,075.00	6,918,615,550.00	
	SARANA MENARA NUSANTARA PT	385,600	930.00	358,608,000.00	
	TELKOM INDONESIA PERSERO TBK	1,026,415	3,500.00	3,592,452,500.00	
	インドネシア・ルビア小計	23,233,451		37,449,890,350.00 (359,518,946)	
メキシコ・ペソ	CEMEX SAB-CPO	288,151	12.35	3,558,664.85	
	GRUPO MEXICO SAB DE CV-SER B	62,970	76.26	4,802,092.20	
	INDUSTRIAS PENOLES SAB DE CV	3,840	227.32	872,908.80	
	ORBIA ADVANCE CORP SAB DE CV	16,400	32.60	534,640.00	
	ALFA S. A. B. -A	50,100	11.39	570,639.00	
	GRUPO CARSO SAB DE CV-SER A1	11,900	133.05	1,583,295.00	
	GRUPO AEROPORTUARIO DEL SURESTE-B	3,525	387.86	1,367,206.50	
	GRUPO AEROPORTUARIO DEL-B SH	8,400	225.97	1,898,148.00	
	PROMOTORA Y OPERADORA DE INF	4,000	162.23	648,920.00	
	GRUPO TELEVISIA SAB-SER CPO	49,823	8.56	426,484.88	
	WAL-MART DE MEXICO SAB DE CV-SER V	103,711	69.56	7,214,137.16	
	ARCA CONTINENTAL SAB DE CV	9,300	179.55	1,669,815.00	
	COCA-COLA FEMSA SAB DE CV	10,100	147.78	1,492,578.00	
	FOMENTO ECONOMICO MEXICA-UBD	38,678	219.02	8,471,255.56	
	GRUMA S. A. B. DE C. V.	3,860	318.78	1,230,490.80	
	GRUPO BIMBO SAB- SERIES A	26,100	82.57	2,155,077.00	
	KIMBERLY-CLARK DE MEXICO-A	29,300	34.25	1,003,525.00	
	BANCO DEL BAJIO SA	13,500	57.59	777,465.00	
	GRUPO FINANCIERO BANORTE-O	51,696	159.80	8,261,020.80	
	GRUPO FINANCIERO INBURSA-O	39,800	41.09	1,635,382.00	
	AMERICA MOVIL SAB DE CV	382,380	15.49	5,923,066.20	
	OPERADORA DE SITES MEX- A-1	25,500	19.24	490,620.00	
	メキシコ・ペソ小計	1,233,034		56,587,431.75 (491,303,400)	
ブラジル・リアル	COSAN SA	22,500	17.92	403,200.00	
	PETROBRAS - PETROLEO BRAS	31,700	38.70	1,226,790.00	
	PETROBRAS - PETROLEO BRAS-PR	29,280	36.18	1,059,350.40	
	PRIO SA	16,400	46.99	770,636.00	
	ULTRAPAR PARTICIPACOES SA	6,300	24.50	154,350.00	
	GERDAU SA-PREF	3,675	24.16	88,788.00	
	KLABIN SA	16,740	22.70	379,998.00	
	SUZANO SA	14,800	52.50	777,000.00	
	VALE SA	25,900	73.61	1,906,499.00	
	WEG SA	31,520	33.46	1,054,659.20	



	CCR SA	24,079	13.13	316,157.27	
	LOCALIZA RENT A CAR	17,619	59.00	1,039,521.00	
	LOCALIZA RENT A CAR SA RTS	129	8.59	1,108.11	
	RUMO SA	24,055	23.41	563,127.55	
	LOJAS RENNER S. A.	16,944	14.03	237,724.32	
	MAGAZINE LUIZA SA	48,900	1.76	86,064.00	
	VIBRA ENERGIA SA	25,500	21.80	555,900.00	
	ATACADAO DISTRIBUICAO COMERC	13,500	11.03	148,905.00	
	RAIA DROGASIL SA	27,644	27.32	755,234.08	
	SENDAS DISTRIBUIDORA SA	30,100	12.55	377,755.00	
	AMBEV SA	29,300	13.70	401,410.00	
	JBS SA	14,000	20.88	292,320.00	
	NATURA &CO HOLDING SA	17,062	14.30	243,986.60	
	HAPVIDA PARTICIPACOES E INVE	98,422	4.55	447,820.10	
	REDE D'OR SAO LUIZ SA	10,000	25.33	253,300.00	
	HYPERA SA	8,500	33.40	283,900.00	
	BANCO BRADESCO S. A.	27,501	13.42	369,063.42	
	BANCO BRADESCO SA-PREF	39,200	15.05	589,960.00	
	BANCO DO BRASIL SA	16,965	50.29	853,169.85	
	ITAU UNIBANCO HOLDING S-PREF	29,000	29.83	865,070.00	
	ITAUSA SA	1,222	9.77	11,938.94	
	ITAUSA SA(PREF)	101,820	9.69	986,635.80	
	B3 SA- BRASIL BOLSA BALCAO	114,601	12.66	1,450,848.66	
	BANCO BTG PACTUAL SA-UNIT	21,600	34.13	737,208.00	
	BB SEGURIDADE PARTICIPACOES	12,000	31.65	379,800.00	
	TOTVS SA	12,700	32.63	414,401.00	
	TELEFONICA BRASIL S. A.	1,500	50.91	76,365.00	
	TIM SA	7,000	17.17	120,190.00	
	CENTRAIS ELETRICAS BRASILIER	21,600	39.47	852,552.00	
	CENTRAIS ELETRICAS BRAS-PR B	6,200	43.17	267,654.00	
	CIA SANEAMENTO BASICO DE SP	2,300	63.34	145,682.00	
	CPFL ENERGIA SA	4,800	35.80	171,840.00	
	ENERGISA SA-UNITS	4,400	51.00	224,400.00	
	ENEVA SA	21,200	12.30	260,760.00	
	ENGIE BRASIL ENERGIA SA	3,750	42.72	160,200.00	
	EQUATORIAL ENERGIA SA - ORD	19,063	33.99	647,951.37	
	ブラジル・リアル小計	1,072,991		23,411,193.67 (725,049,349)	
チリ・ペソ	EMPRESAS COPEC SA	7,653	6,470.00	49,514,910.00	
	EMPRESAS CMPC SA	20,103	1,731.30	34,804,323.90	
	SOC QUIMICA Y MINERA CHILE-B	2,941	45,919.00	135,047,779.00	
	CIA SUD AMERICANA DE VAPORES	301,415	49.51	14,923,056.65	
	FALABELLA SA	16,156	1,888.00	30,502,528.00	
	CENCOSUD SA	24,261	1,555.00	37,725,855.00	

	CIA CERVECERIAS UNIDAS SA	1,888	5,398.00	10,191,424.00	
	BANCO DE CHILE	901,902	94.00	84,778,788.00	
	BANCO DE CREDITO E INVERSION	1,403	22,860.00	32,072,580.00	
	BANCO SANTANDER CHILE	1,552,810	41.27	64,084,468.70	
	ENEL CHILE SA	429,976	54.50	23,433,692.00	
	ENER AMERICAS SA	415,784	96.99	40,326,890.16	
	チリ・ペソ小計	3,676,292		557,406,295.41 (94,182,712)	
韓国・ウォン	HD HYUNDAI	977	58,700.00	57,349,900.00	
	SK INNOVATION CO LTD	1,212	134,300.00	162,771,600.00	
	S-OIL CORPORATION	901	68,600.00	61,808,600.00	
	ECOPRO CO LTD	396	729,000.00	288,684,000.00	
	HANWHA SOLUTIONS CORPORATION	1,970	30,950.00	60,971,500.00	
	HYUNDAI STEEL CO	1,362	33,600.00	45,763,200.00	
	KOREA ZINC CO LTD	168	480,000.00	80,640,000.00	
	KUMHO PETRO CHEMICAL CO LTD	260	127,600.00	33,176,000.00	
	LG CHEM LTD	987	465,000.00	458,955,000.00	
	LG CHEM LTD PREFERENCE	160	294,000.00	47,040,000.00	
	LOTTE CHEMICAL CORPORATION	426	144,600.00	61,599,600.00	
	POSCO	1,430	471,500.00	674,245,000.00	
	SK IE TECHNOLOGY CO LTD	461	66,100.00	30,472,100.00	
	SKC CO LTD	375	90,700.00	34,012,500.00	
	DOOSAN BOBCAT	949	40,000.00	37,960,000.00	
	DOOSAN ENERBILITY CO LTD	8,401	14,210.00	119,378,210.00	
	ECOPRO BM CO LTD	977	249,000.00	243,273,000.00	
	GS HOLDINGS CORP	1,309	42,050.00	55,043,450.00	
	HANWHA AEROSPACE CO LTD	658	127,800.00	84,092,400.00	
	HANWHA OCEAN CO LTD	1,330	23,200.00	30,856,000.00	
	HD HYUNDAI HEAVY INDUSTRIES CO	367	108,600.00	39,856,200.00	
	HD KOREA SHIPBUILDING&OFFSHORE EN	801	95,300.00	76,335,300.00	
	HYUNDAI ENGINEERING & CONST	1,379	35,200.00	48,540,800.00	
	HYUNDAI MIPO DOCKYARD	441	72,800.00	32,104,800.00	
	KOREA AEROSPACE INDUSTRIES	1,537	46,350.00	71,239,950.00	
	LG CORP	2,010	81,300.00	163,413,000.00	
	LG ENERGY SOLUTION	943	437,000.00	412,091,000.00	
	POSCO FUTURE M CO LTD	581	295,500.00	171,685,500.00	
	POSCO INTERNATIONAL CORP	1,001	59,500.00	59,559,500.00	
	SAMSUNG C&T CORP	1,803	115,800.00	208,787,400.00	
	SAMSUNG ENGINEERING CO LTD	3,381	25,450.00	86,046,450.00	
	SAMSUNG HEAVY INDUSTRIES	12,757	7,170.00	91,467,690.00	
	SK HOLDINGS CO LTD	845	158,600.00	134,017,000.00	
	SK SQUARE CO LTD	2,274	48,300.00	109,834,200.00	
	HMM CO LTD	4,542	15,630.00	70,991,460.00	
	HYUNDAI GLOVIS CO LTD	386	171,600.00	66,237,600.00	

KOREAN AIR LINES CO LTD	3,028	21,400.00	64,799,200.00	
PAN OCEAN CO LTD	3,383	4,215.00	14,259,345.00	
HANKOOK TIRE AND TECHNOLOGY CO LTD	1,599	45,350.00	72,514,650.00	
HANON SYSTEMS	2,519	6,790.00	17,104,010.00	
HYUNDAI MOBIS	1,261	222,500.00	280,572,500.00	
HYUNDAI MOTOR CO	2,806	175,200.00	491,611,200.00	
HYUNDAI MOTOR CO LTD-2ND PFD	624	105,200.00	65,644,800.00	
HYUNDAI MOTOR CO LTD-PRF	413	104,200.00	43,034,600.00	
KIA CORP	5,333	78,200.00	417,040,600.00	
COWAY CO LTD	999	51,000.00	50,949,000.00	
F&F CO LTD / NEW	290	90,500.00	26,245,000.00	
LG ELECTRONICS INC	2,032	103,300.00	209,905,600.00	
KANGWON LAND INC	2,378	14,920.00	35,479,760.00	
HYBE CO LTD	338	204,500.00	69,121,000.00	
JYP ENTERTAINMENT CORP	641	98,500.00	63,138,500.00	
KAKAO CORPORATION	6,482	46,350.00	300,440,700.00	
KAKAO GAMES CORP	476	25,350.00	12,066,600.00	
KRAFTON INC	529	193,000.00	102,097,000.00	
NAVER CORP	2,652	198,600.00	526,687,200.00	
NCSOFT CORPORATION	288	254,500.00	73,296,000.00	
NETMARBLE CORPORATION	320	48,200.00	15,424,000.00	
PEARL ABYSS CORP	420	40,200.00	16,884,000.00	
HOTEL SHILLA CO LTD	678	65,500.00	44,409,000.00	
BGF RETAIL CO LTD/NEW	119	150,500.00	17,909,500.00	
CJ CHEILJEDANG CORP	178	318,500.00	56,693,000.00	
KT&G CORP	2,027	91,800.00	186,078,600.00	
ORION CORP	437	122,700.00	53,619,900.00	
AMOREPACIFIC CORP	557	133,900.00	74,582,300.00	
LG H&H CO LTD	168	334,000.00	56,112,000.00	
CELLTRION HEALTHCARE CO LTD	2,009	70,400.00	141,433,600.00	
HLB INC	2,035	30,200.00	61,457,000.00	
CELLTRION INC	2,288	159,100.00	364,020,800.00	
CELLTRION PHARM INC	265	70,800.00	18,762,000.00	
HANMI PHARM CO LTD	175	293,500.00	51,362,500.00	
SAMSUNG BIOLOGICS	336	720,000.00	241,920,000.00	
SK BIOPHARMACEUTICALS CO LTD	632	86,000.00	54,352,000.00	
SK BIOSCIENCE CO LTD	534	65,000.00	34,710,000.00	
YUHAN CORPORATION	1,018	62,300.00	63,421,400.00	
HANA FINANCIAL GROUP	5,487	41,300.00	226,613,100.00	
INDUSTRIAL BANK OF KOREA	4,904	11,720.00	57,474,880.00	
KAKAOBANK CORP	3,190	23,450.00	74,805,500.00	
KB FINANCIAL GROUP INC	7,636	53,500.00	408,526,000.00	
SHINHAN FINANCIAL GROUP LTD	8,405	35,700.00	300,058,500.00	
WOORI FINANCIAL GROUP INC	11,308	12,540.00	141,802,320.00	

	DAEWOO SECURITIES CO LTD	5,287	7,420.00	39,229,540.00	
	KAKAOPAY CORP	553	41,050.00	22,700,650.00	
	KOREA INVESTMENT HOLDINGS CO	603	58,300.00	35,154,900.00	
	MERITZ FINANCIAL GROUP INC	2,311	56,400.00	130,340,400.00	
	SAMSUNG SECURITIES CO LTD	919	38,550.00	35,427,450.00	
	WOORI INVESTMENT & SECURITIE C	1,872	10,290.00	19,262,880.00	
	DB INSURANCE CO LTD	895	82,500.00	73,837,500.00	
	SAMSUNG FIRE & MARINE INS	645	248,500.00	160,282,500.00	
	SAMSUNG LIFE INSURANCE CO	1,466	69,800.00	102,326,800.00	
	SAMSUNG SDS CO., LTD.	668	143,600.00	95,924,800.00	
	COSMOAM&T CO LTD	447	157,600.00	70,447,200.00	
	L&F CO LTD	475	148,600.00	70,585,000.00	
	LG DISPLAY CO LTD	4,620	13,360.00	61,723,200.00	
	LG INNOTEK CO LTD	260	244,500.00	63,570,000.00	
	LOTTE ENERGY MATERIALS CORP	374	41,600.00	15,558,400.00	
	SAMSUNG ELECTRO-MECHANICS CO	1,226	134,400.00	164,774,400.00	
	SAMSUNG ELECTRONICS CO LTD	94,335	70,800.00	6,678,918,000.00	
	SAMSUNG ELECTRONICS-PFD	16,251	57,200.00	929,557,200.00	
	SAMSUNG SDI CO LTD	1,107	435,000.00	481,545,000.00	
	KT CORP	1,300	32,950.00	42,835,000.00	
	LG UPLUS CORP	4,277	10,320.00	44,138,640.00	
	KOREA ELECTRIC POWER CORP	4,630	17,400.00	80,562,000.00	
	HANMI SEMICONDUCTOR CO LTD	948	59,500.00	56,406,000.00	
	SK HYNIX INC	10,871	130,000.00	1,413,230,000.00	
	韓国・ウォン小計	309,294		21,097,076,535.00 (2,438,822,046)	
台湾・ドル	FORMOSA PETROCHEMICAL CORP	19,000	81.20	1,542,800.00	
	ASIA CEMENT CORP	48,000	40.10	1,924,800.00	
	CHINA STEEL CORP	224,466	24.55	5,510,640.30	
	FORMOSA CHEMICALS & FIBRE	76,749	62.60	4,804,487.40	
	FORMOSA PLASTICS CORP	73,028	77.80	5,681,578.40	
	NAN YA PLASTICS CORP	100,713	65.80	6,626,915.40	
	TAIWAN CEMENT	119,209	32.50	3,874,292.50	
	AIRTAC INTERNATIONAL GROUP	3,000	1,100.00	3,300,000.00	
	FAR EASTERN NEW CENTURY CORP	72,000	30.50	2,196,000.00	
	VOLTRONIC POWER TECHNOLOGY	2,000	1,430.00	2,860,000.00	
	WALSIN LIHWA CORP	47,077	36.00	1,694,772.00	
	CHINA AIRLINES LTD	52,000	20.70	1,076,400.00	
	EVA AIRWAYS CORP	46,000	29.35	1,350,100.00	
	EVERGREEN MARINE	17,200	114.00	1,960,800.00	
	TAIWAN HIGH SPEED RAIL CORP	35,000	29.95	1,048,250.00	
	WAN HAI LINES LTD	12,305	46.10	567,260.50	
	YANG MING MARINE TRANSPORT	33,000	41.50	1,369,500.00	
	CHENG SHIN RUBBER IND CO LTD	31,000	45.50	1,410,500.00	

ECLAT TEXTILE CO LTD	4,020	579.00	2,327,580.00	
FENG TAY ENTERPRISE CO	8,733	176.00	1,537,008.00	
GIANT MANUFACTURING CO., LTD.	5,181	163.00	844,503.00	
NIEN MADE ENTERPRISE CO	3,000	324.00	972,000.00	
POU CHEN	49,000	29.05	1,423,450.00	
HOTAI MOTOR COMPANY LTD	6,120	649.00	3,971,880.00	
MOMO.COM INC	1,320	501.00	661,320.00	
PRESIDENT CHAIN STORE CORP	11,000	266.00	2,926,000.00	
UNI-PRESIDENT ENTERPRISES CO	99,717	70.00	6,980,190.00	
PHARMAESSENTIA CORP	4,000	344.50	1,378,000.00	
CHANG HWA COMMERCIAL BANK	94,480	17.40	1,643,952.00	
CTBC FINANCIAL HOLDING CO LTD	354,389	26.15	9,267,272.35	
E. SUN FINANCIAL HOLDING CO	284,662	24.50	6,974,219.00	
FIRST FINANCIAL HOLDING CO	217,291	26.95	5,855,992.45	
HUA NAN FINANCIAL HOLDINGS C	166,075	21.00	3,487,575.00	
MEGA FINANCIAL HOLDING CO LT	226,678	38.55	8,738,436.90	
SINOPAC FINANCIAL HOLDINGS	224,384	18.65	4,184,761.60	
TAISHIN FINANCIAL HOLDING	230,258	17.85	4,110,105.30	
TAIWAN BUSINESS BANK	108,544	13.00	1,411,072.00	
TAIWAN COOPERATIVE FINANCIAL HOLDINGS CO	192,201	25.90	4,978,005.90	
THE SHANGHAI COMMERCIAL & SA	73,540	44.80	3,294,592.00	
CHAILLEASE HOLDING CO LTD	31,402	173.00	5,432,546.00	
YUANTA FINANCIAL HOLDING CO	185,216	25.05	4,639,660.80	
CATHAY FINANCIAL HOLDING CO	194,244	45.45	8,828,389.80	
CHINA DEVELOPMENT FINANCIAL	292,474	11.50	3,363,451.00	
FUBON FINANCIAL HOLDING CO	156,969	61.70	9,684,987.30	
SHIN KONG FINANCIAL HOLDING	238,052	8.85	2,106,760.20	
ACCTON TECHNOLOGY CORP	10,000	524.00	5,240,000.00	
ACER INC	49,000	35.05	1,717,450.00	
ADVANTECH CO LTD	9,357	342.50	3,204,772.50	
ASUSTEK COMPUTER INC	13,800	396.00	5,464,800.00	
AU OPTRONICS CORP	131,400	15.90	2,089,260.00	
CATCHER TECHNOLOGY CO LTD	12,100	185.00	2,238,500.00	
COMPAL ELECTRONICS	79,000	30.25	2,389,750.00	
DELTA ELECTRONICS INC	39,319	299.50	11,776,040.50	
E INK HOLDINGS INC	18,000	175.00	3,150,000.00	
GIGABYTE TECHNOLOGY CO LTD	11,000	229.50	2,524,500.00	
HON HAI PRECISION INDUSTRY	249,807	100.00	24,980,700.00	
INNOLUX CORPORATION	153,895	12.15	1,869,824.25	
INVENTEC CO LTD	49,000	43.40	2,126,600.00	
LARGAN PRECISION CO LTD	2,000	2,125.00	4,250,000.00	
LITE-ON TECHNOLOGY CORP	41,105	113.00	4,644,865.00	
MICRO-STAR INTERNATIONAL CO	14,000	166.50	2,331,000.00	

	NAN YA PRINTED CIRCUIT BOARD	4,000	230.50	922,000.00	
	PEGATRON CORP	35,000	79.50	2,782,500.00	
	QUANTA COMPUTER INC	54,222	208.50	11,305,287.00	
	SYNNEX TECHNOLOGY INTL CORP	28,350	66.00	1,871,100.00	
	UNIMICRON TECHNOLOGY CORP	26,000	153.00	3,978,000.00	
	WISTRON CORP	53,000	98.10	5,199,300.00	
	WIWYNN CORP	2,000	1,890.00	3,780,000.00	
	WPG HOLDINGS	31,360	70.70	2,217,152.00	
	YAGEO CORPORATION	6,524	546.00	3,562,104.00	
	ZHEN DING TECHNOLOGY HOLDING LTD	17,000	102.50	1,742,500.00	
	CHUNGHWA TELECOM CO LTD	77,274	116.50	9,002,421.00	
	FAR EASTONE TELECOMM CO LTD	29,000	79.10	2,293,900.00	
	TAIWAN MOBILE CO LTD	38,518	97.30	3,747,801.40	
	ASE TECHNOLOGY HOLDING CO LTD	56,768	123.50	7,010,848.00	
	EMEMORY TECHNOLOGY INC	1,000	2,405.00	2,405,000.00	
	GLOBAL UNICHIP CORP	2,000	1,735.00	3,470,000.00	
	GLOBALWAFERS CO LTD	4,000	522.00	2,088,000.00	
	MEDIATEK INC	30,159	905.00	27,293,895.00	
	NANYA TECHNOLOGY CORPORATION	23,000	66.10	1,520,300.00	
	NOVATEK MICROELECTRONICS CORPORATION	11,000	489.00	5,379,000.00	
	PARADE TECHNOLOGIES LTD	2,000	1,095.00	2,190,000.00	
	POWERCHIP SEMICONDUCTOR MANU	48,000	28.35	1,360,800.00	
	REALTEK SEMICONDUCTOR CORP	9,000	418.50	3,766,500.00	
	SILERGY CORP	6,000	354.50	2,127,000.00	
	TAIWAN SEMICONDUCTOR MANUFAC	486,086	572.00	278,041,192.00	
	UNITED MICROELECTRONICS CORP	221,488	48.55	10,753,242.40	
	VANGUARD INTERNATIONAL SEMI	17,000	71.20	1,210,400.00	
	WINBOND ELECTRONICS CORP	70,733	26.20	1,853,204.60	
	RUENTEX DEVELOPMENT CO LTD	24,570	35.50	872,235.00	
	台湾・ドル小計	6,772,532		643,566,551.75 (2,996,896,362)	
インド・ルピー	BHARAT PETROLEUM CORP LTD	14,682	387.10	5,683,402.20	
	COAL INDIA LTD	28,969	349.35	10,120,320.15	
	HINDUSTAN PETROLEUM CORP	8,341	303.25	2,529,408.25	
	INDIAN OIL CORP	67,633	99.00	6,695,667.00	
	OIL & NATURAL GAS CORP LTD	56,664	195.80	11,094,811.20	
	PETRONET LNG LTD	12,939	197.50	2,555,452.50	
	RELIANCE INDUSTRIES LIMITED	60,059	2,314.60	139,012,561.40	
	AMBUJA CEMENTS LIMITED	10,005	419.40	4,196,097.00	
	ASIAN PAINTS LTD	7,759	3,085.60	23,941,170.40	
	BERGER PAINTS INDIA LTD	6,958	575.90	4,007,112.20	
	GRASIM INDUSTRIES LTD	5,796	1,928.85	11,179,614.60	
	HINDALCO INDUSTRIES LIMITED	26,789	487.50	13,059,637.50	
	JINDAL STEEL & POWER LTD	8,531	636.70	5,431,687.70	

JSW STEEL LTD	13,072	761.10	9,949,099.20	
PI INDUSTRIES LTD	1,568	3,670.70	5,755,657.60	
PIDILITE INDUSTRIES LTD	3,075	2,428.60	7,467,945.00	
SHREE CEMENT LTD	214	26,196.20	5,605,986.80	
SRF LTD	3,362	2,336.95	7,856,825.90	
SUPREME INDUSTRIES LTD	1,375	4,271.30	5,873,037.50	
TATA STEEL LTD	152,360	121.00	18,435,560.00	
ULTRATECH CEMENT LTD	2,219	8,677.40	19,255,150.60	
UNITED PHOSPHOROUS LTD	9,167	552.70	5,066,600.90	
VEDANTA LIMITED	17,959	241.95	4,345,180.05	
ABB INDIA LTD	894	4,262.75	3,810,898.50	
ADANI ENTERPRISES LTD	3,231	2,213.65	7,152,303.15	
ASHOK LEYLAND LTD	32,930	173.95	5,728,173.50	
ASTRAL LTD	2,751	1,873.25	5,153,310.75	
BHARAT ELECTRONICS LTD	80,222	143.40	11,503,834.80	
CG POWER AND INDUSTRIAL SOLU	12,147	382.65	4,648,049.55	
CUMMINS INDIA LTD	3,090	1,778.45	5,495,410.50	
HAVELLS INDIA	4,778	1,250.70	5,975,844.60	
HINDUSTAN AERONAUTICS LTD	2,948	2,060.35	6,073,911.80	
LARSEN & TOUBRO LIMITED	13,391	3,048.50	40,822,463.50	
SIEMENS LTD	1,629	3,418.00	5,567,922.00	
INDIAN RAILWAY CATERING & TO	6,155	671.00	4,130,005.00	
ADANI PORTS AND SPECIAL ECONOMIC ZONE	10,961	809.85	8,876,765.85	
CONTAINER CORPORATION OF INDIA LIMITED	5,167	737.55	3,810,920.85	
INTERGLOBE AVIATION LTD	2,357	2,540.70	5,988,429.90	
BAJAJ AUTO LTD	1,311	5,425.20	7,112,437.20	
BALKRISHNA INDUSTRIES LTD	1,827	2,573.45	4,701,693.15	
BHARAT FORGE LTD	4,840	1,031.20	4,991,008.00	
EICHER MOTORS LTD	2,973	3,645.40	10,837,774.20	
HERO MOTOCORP LTD	2,113	3,118.80	6,590,024.40	
MAHINDRA & MAHINDRA LIMITED	18,815	1,540.25	28,979,803.75	
MARUTI SUZUKI INDIA LTD	2,755	10,398.40	28,647,592.00	
MRF LTD	35	107,637.60	3,767,316.00	
SAMVARDHANA MOTHERSON INTERNATIONAL LTD	44,174	89.65	3,960,199.10	
SONA BLW PRECISION FORGINGS	7,784	559.95	4,358,650.80	
TATA MOTORS LTD	34,039	653.25	22,235,976.75	
TUBE INVESTMENTS OF INDIA LT	1,815	3,164.25	5,743,113.75	
TVS MOTOR CO LTD	4,203	1,648.05	6,926,754.15	
PAGE INDUSTRIES LTD	113	37,035.85	4,185,051.05	
TITAN INDUSTRIES LTD	6,681	3,264.75	21,811,794.75	
INDIAN HOTELS CO LTD	14,849	410.65	6,097,741.85	
JUBILANT FOODWORKS LTD	7,984	504.95	4,031,520.80	
ZOMATO LTD	79,567	122.20	9,723,087.40	

INFO EDGE INDIA LTD	1,259	4,512.75	5,681,552.25	
TRENT LTD	3,859	2,559.05	9,875,373.95	
AVENUE SUPERMARTS LTD	3,026	3,798.45	11,494,109.70	
BRITANNIA INDUSTRIES LIMITED	2,021	4,696.35	9,491,323.35	
ITC LTD	59,505	436.00	25,944,180.00	
MARICO LTD	9,199	521.00	4,792,679.00	
NESTLE INDIA LTD	619	24,085.85	14,909,141.15	
TATA CONSUMER PRODUCTS LTD	10,483	916.55	9,608,193.65	
UNITED SPIRITS LIMITED	5,433	1,044.95	5,677,213.35	
VARUN BEVERAGES LTD	9,376	1,008.75	9,458,040.00	
COLGATE PALMOLIVE (INDIA)	2,778	2,127.50	5,910,195.00	
DABUR INDIA LTD	12,765	530.10	6,766,726.50	
GODREJ CONSUMER PRODUCTS LTD	7,270	980.70	7,129,689.00	
HINDUSTAN UNILEVER LIMITED	16,369	2,478.15	40,564,837.35	
APOLLO HOSPITALS ENTERPRISE	1,929	5,220.65	10,070,633.85	
MAX HEALTHCARE INSTITUTE LTD	14,260	592.75	8,452,615.00	
AUROBINDO PHARMA LTD	4,521	979.60	4,428,771.60	
CIPLA LTD	9,685	1,240.55	12,014,726.75	
DIVI'S LABORATORIES LTD	2,330	3,510.00	8,178,300.00	
DR. REDDY'S LABORATORIES	2,079	5,419.85	11,267,868.15	
LUPIN LTD	3,792	1,173.25	4,448,964.00	
SUN PHARMACEUTICAL INDUS	18,069	1,177.80	21,281,668.20	
TORRENT PHARMACEUTICALS LTD	1,933	2,066.00	3,993,578.00	
AU SMALL FINANCE BANK LTD	3,420	729.75	2,495,745.00	
AXIS BANK LTD	45,278	1,025.35	46,425,797.30	
BANDHAN BANK LTD	14,049	219.45	3,083,053.05	
BANK OF BARODA	20,789	196.70	4,089,196.30	
HDFC BANK LIMITED	54,940	1,488.80	81,794,672.00	
ICICI BANK LIMITED	101,816	934.45	95,141,961.20	
IDFC FIRST BANK LTD	70,269	86.35	6,067,728.15	
KOTAK MAHINDRA BANK LTD	21,750	1,748.20	38,023,350.00	
STATE BANK OF INDIA	35,282	581.35	20,511,190.70	
YES BANK LTD	247,477	19.40	4,801,053.80	
BAJAJ FINANCE LTD	5,505	7,360.85	40,521,479.25	
BAJAJ FINSERV LTD	7,153	1,585.20	11,338,935.60	
BAJAJ HOLDINGS AND INVESTMEN	494	7,126.20	3,520,342.80	
CHOLAMANDALAM INVESTMENT AND	7,639	1,148.90	8,776,447.10	
HDFC ASSET MANAGEMENT CO LTD	1,994	2,781.45	5,546,211.30	
JIO FINANCIAL SERVICES LTD	56,415	224.75	12,679,271.25	
MUTHOOT FINANCE LTD	2,359	1,290.40	3,044,053.60	
POWER FINANCE CORPORATION	28,133	307.50	8,650,897.50	
REC LTD	25,322	333.50	8,444,887.00	
SBI CARDS & PAYMENT SERVICES	5,205	752.95	3,919,104.75	
SHRIRAM TRANSPORT FINANCE	5,104	1,967.80	10,043,651.20	



	HDFC LIFE INSURANCE CO LTD	20,106	621.05	12,486,831.30	
	ICICI LOMBARD GENERAL INSURA	4,217	1,359.10	5,731,324.70	
	ICICI PRUDENTIAL LIFE INSURA	6,388	525.85	3,359,129.80	
	SBI LIFE INSURANCE CO LTD	8,507	1,328.35	11,300,273.45	
	HCL TECHNOLOGIES LTD	18,074	1,261.00	22,791,314.00	
	INFOSYS LIMITED	66,205	1,373.55	90,935,877.75	
	LTIMINDTREE LTD	1,707	5,261.10	8,980,697.70	
	MPHASIS LTD	1,795	2,151.40	3,861,763.00	
	TATA CONSULTANCY SVS LTD	18,337	3,331.55	61,090,632.35	
	TATA ELXSI LTD	594	8,086.80	4,803,559.20	
	TECH MAHINDRA LTD	10,687	1,131.35	12,090,737.45	
	WIPRO LTD	24,579	381.65	9,380,575.35	
	BHARTI AIRTEL LTD	44,754	935.00	41,844,990.00	
	ADANI GREEN ENERGY LTD	6,206	940.15	5,834,570.90	
	ADANI POWER LTD	13,296	390.60	5,193,417.60	
	GAIL INDIA LTD	50,210	126.05	6,328,970.50	
	INDRAPRASTHA GAS LTD	4,502	392.40	1,766,584.80	
	NTPC LIMITED	89,243	245.70	21,927,005.10	
	POWER GRID CORP OF INDIA LTD	94,753	212.30	20,116,061.90	
	TATA POWER CO LTD	26,731	257.05	6,871,203.55	
	DLF LTD	11,200	608.40	6,814,080.00	
	GODREJ PROPERTIES LTD	3,000	1,821.45	5,464,350.00	
	インド・ルビー小計	2,426,069		1,677,891,128.05 (3,070,540,763)	
チェコ・コルナ	KOMERCNI BANKA AS	1,389	670.50	931,324.50	
	MONETA MONEY BANK	12,466	90.60	1,129,419.60	
	CEZ AS	2,875	986.50	2,836,187.50	
	チェコ・コルナ小計	16,730		4,896,931.60 (32,799,158)	
エジプト・ポンド	EASTERN TOBACCO	20,420	28.26	577,069.20	
	COMMERCIAL INTERNATIONAL BAN	51,587	69.50	3,585,296.50	
	エジプト・ポンド小計	72,007		4,162,365.70 (20,283,623)	
クウェート・ディナール	AGILITY	36,393	0.52	19,142.71	
	BOUBYAN BANK K. S. C	27,655	0.58	16,178.17	
	GULF BANK	36,317	0.24	8,825.03	
	GULF BANK KSCP-RTS	2,819	0.01	32.98	
	KUWAIT FINANCE HOUSE	160,490	0.69	111,219.57	
	NATIONAL BANK OF KUWAIT	149,502	0.86	129,468.73	
	MOBILE TELECOMMUNICATIONS CO	39,187	0.49	19,358.37	
	MABANEE CO KPSC	12,638	0.82	10,363.16	
	クウェート・ディナール小計	465,001		314,588.72 (154,082,409)	
コロンビア・ペソ	BANCOLOMBIA SA	4,352	30,500.00	132,736,000.00	

	INTERCONEXION ELECTRICA SA	8,849	15,240.00	134,858,760.00	
	コロンビア・ベソ小計	13,201		267,594,760.00 (10,158,165)	
ハンガリー・フォ リント	MOL HUNGARIAN OIL AND GAS PLC	7,991	2,840.00	22,694,440.00	
	RICHTER GEDEON NYRT	2,933	8,950.00	26,250,350.00	
	OTP BANK NYRT	4,817	14,015.00	67,510,255.00	
	ハンガリー・フォリント小計	15,741		116,455,045.00 (50,767,762)	
アラブ首長国連 邦・ディルハム	MULTIPLY GROUP	69,898	3.61	252,331.78	
	AMERICANA RESTAURANTS INTERN	45,033	3.56	160,317.48	
	ABU DHABI NATIONAL OIL CO FO	62,839	3.68	231,247.52	
	ABU DHABI COMMERCIAL BANK	55,976	8.26	462,361.76	
	ABU DHABI ISLAMIC BANK	27,677	10.48	290,054.96	
	DUBAI ISLAMIC BANK	62,997	5.50	346,483.50	
	EMIRATES NBD PJSC	36,563	17.70	647,165.10	
	FIRST ABU DHABI BANK PJSC	89,225	13.40	1,195,615.00	
	EMIRATES TELECOMMUNICATIONS GROUP	70,443	19.34	1,362,367.62	
	ALDAR PROPERTIES PJSC	73,219	5.63	412,222.97	
	EMAAR PROPERTIES PJSC	137,879	6.94	956,880.26	
	アラブ首長国連邦・ディルハム小計	731,749		6,317,047.95 (259,567,499)	
ポーランド・ズロ チ	ORLEN SA	11,254	64.27	723,294.58	
	KGHM POLSKA MIEDZ SA	3,232	112.40	363,276.80	
	BUDIMEX	283	519.00	146,877.00	
	LPP SA	20	14,790.00	295,800.00	
	CD PROJEKT SA	1,436	114.10	163,847.60	
	CYFROWY POLSAT SA	6,519	12.50	81,520.09	
	ALLEGRO.EU SA	10,162	31.77	322,897.55	
	PEPCO GROUP NV	3,020	19.00	57,380.00	
	DINO POLSKA SA	909	447.70	406,959.30	
	BANK PEKAO SA	3,863	137.75	532,128.25	
	BANK ZACHODNI WBK SA	687	492.80	338,553.60	
	MBANK SA	231	553.00	127,743.00	
	PKO BANK POLSKI SA	17,837	46.64	831,917.68	
	POWSZECHNY ZAKLAD UBEZPIECZE	12,586	47.46	597,331.56	
	POLSKA GRUPA ENERGETYCZNA	13,498	7.00	94,512.99	
	ポーランド・ズロチ小計	85,537		5,084,040.00 (189,187,295)	
南アフリカ・ラン ド	EXXARO RESOURCES LTD	4,914	194.83	957,394.62	
	AFRICAN RAINBOW MINERALS LTD	2,381	177.25	422,032.25	
	ANGLO AMERICAN PLATINUM LTD	1,250	698.83	873,537.50	
	ANGLOGOLD ASHANTI PLC	7,768	307.00	2,384,776.00	
	GOLD FIELDS LTD	17,032	238.66	4,064,857.12	
	HARMONY GOLD MINING CO LTD	10,388	97.37	1,011,479.56	

	IMPALA PLATINUM HOLDINGS LTD	14,908	80.39	1,198,454.12	
	KUMBA IRON ORE LTD	1,210	575.00	695,750.00	
	NORTHAM PLATINUM HOLDINGS LT	6,771	116.71	790,243.41	
	SASOL LTD	11,006	234.87	2,584,979.22	
	SIBANYE STILLWATER LTD	50,371	23.83	1,200,340.93	
	BIDVEST GROUP LTD	6,614	281.16	1,859,592.24	
	NASPERS LTD-N SHS	3,920	3,261.81	12,786,295.20	
	PEPKOR HOLDINGS LTD	54,790	19.17	1,050,324.30	
	WOOLWORTHS HOLDINGS LTD	18,785	72.89	1,369,238.65	
	BID CORP LTD	6,149	414.36	2,547,899.64	
	CLICKS GROUP LTD	5,671	294.70	1,671,243.70	
	SHOPRITE HOLDINGS LTD	9,174	252.88	2,319,921.12	
	ASPEN PHARMACARE HOLDINGS LT	7,057	172.57	1,217,826.49	
	ABSA GROUP LTD	18,095	177.00	3,202,815.00	
	CAPITEC BANK HOLDINGS LTD	1,637	1,955.00	3,200,335.00	
	NEDBANK GROUP LTD	9,849	210.77	2,075,873.73	
	STANDARD BANK GROUP LTD	27,724	195.41	5,417,546.84	
	FIRSTRAND LTD	97,102	64.99	6,310,658.98	
	REINET INVESTMENTS SCA	2,463	424.89	1,046,504.07	
	REMGRO LTD	11,216	146.82	1,646,733.12	
	DISCOVERY LIMITED	9,194	132.04	1,213,975.76	
	OLD MUTUAL LTD	78,967	12.25	967,345.75	
	OUTSURANCE GROUP LTD	23,442	43.98	1,030,979.16	
	SANLAM LTD	30,044	69.68	2,093,465.92	
	MTN GROUP LTD	32,607	93.41	3,045,819.87	
	VODACOM GROUP PTY LTD	10,256	103.57	1,062,213.92	
	NEPI ROCKCASTLE N.V.	8,699	107.01	930,879.99	
	南アフリカ・ランド小計	601,454		74,251,333.18 (612,573,499)	
中国・人民元	CHINA MERCHANTS ENERGY -A	11,000	6.16	67,760.00	
	CHINA PETROLEUM & CHEMICAL-A	69,500	5.44	378,080.00	
	CHINA SHENHUA ENERGY CO-A	6,100	30.65	186,965.00	
	COSCO SHIPPING ENERGY TRAN-A	4,000	13.85	55,400.00	
	GUANGHUI ENERGY CO LTD-A	11,000	7.64	84,040.00	
	PETROCHINA CO LTD-A	32,400	7.10	230,040.00	
	SHAANXI COAL INDUSTRY CO L-A	15,800	18.24	288,192.00	
	SHAN XI HUA YANG GP NEW ENERGY-A (NORTH)	4,950	8.11	40,144.50	
	SHANXI COKING COAL ENERGY-A	5,700	9.02	51,414.00	
	SHANXI LU' AN ENVIRONMENTAL-A	4,300	19.85	85,355.00	
	YANKUANG ENERGY GROUP COMPANY LIMITED-A	4,950	19.46	96,327.00	
	ALUMINUM CORP OF CHINA LTD-A	41,200	5.81	239,372.00	
	ANHUI CONCH CEMENT CO LTD-A	5,800	23.50	136,300.00	

BAOSHAN IRON & STEEL CO-A	21,600	6.07	131,112.00	
CANMAX TECHNOLOGIES CO LTD-A	1,300	26.69	34,697.00	
CHENGXIN LITHIUM GROUP CO-A	1,500	23.59	35,385.00	
CHINA JUSHI CO LTD -A	8,000	11.50	92,000.00	
CHINA MOLYBDENUM CO LTD-A	42,800	5.22	223,416.00	
CHINA NORTHERN RARE EARTH -A	4,600	21.21	97,566.00	
GANFENG LITHIUM GROUP CO LTD-A	1,260	43.68	55,036.80	
GEM CO LTD-A	15,000	5.96	89,400.00	
GUANGZHOU TINCI MATERIALS -A	2,200	27.89	61,358.00	
HENGLI PETROCHEMICAL CO L-A	9,800	14.13	138,474.00	
HOSHINE SILICON INDUSTRY C-A	900	55.50	49,950.00	
HUNAN VALIN STEEL CO LTD -A	20,800	5.60	116,480.00	
INNER MONGOLIA BAOTOU STE-A	53,700	1.61	86,457.00	
INNER MONGOLIA JUNZHENG EN-A	10,800	3.99	43,092.00	
JIANGSU EASTERN SHENGHONG -A	3,600	10.53	37,908.00	
JIANGXI COPPER CO LTD-A	2,900	17.71	51,359.00	
LB GROUP CO LTD-A	3,400	17.52	59,568.00	
NINGBO SHANSHAN CO LTD-A	4,400	14.12	62,128.00	
NINGXIA BAOFENG ENERGY GRO-A	5,200	14.32	74,464.00	
PANGANG GROUP VANADIUM TIT-A	14,700	3.59	52,773.00	
QINGHAI SALT LAKE INDUSTRY-A	9,000	16.76	150,840.00	
RONGSHENG PETRO CHEMICAL-A	14,400	11.09	159,696.00	
SATELLITE CHEMICAL CO LTD-A	6,659	16.05	106,876.95	
SHANDONG GOLD MINING CO LT-A	4,300	22.70	97,610.00	
SHANDONG HUALU HENGSHENG-A	3,300	30.35	100,155.00	
SHANGHAI PUTAILAI NEW ENER-A	2,320	24.61	57,095.20	
SHANXI MEIJIN ENERGY CO LT-A	9,800	7.12	69,776.00	
SHENZHEN DYNANONIC CO LTD-A	480	78.23	37,550.40	
SINOPEC SHANGHAI PETROCHE-A	39,000	3.00	117,000.00	
SKSHU PAINT CO LTD-A	980	58.00	56,840.00	
TIANQI LITHIUM CORP-A	1,900	53.62	101,878.00	
TONGLING NONFERROUS METALS-A	38,300	3.00	114,900.00	
WANHUA CHEMICAL GROUP CO -A	4,100	82.68	338,988.00	
YONGXING SPECIAL MATERIALS-A	910	47.26	43,006.60	
YUNNAN ENERGY NEW MATERIAL-A	700	67.41	47,187.00	
YUNNAN YUNTIANHUA CO-A	3,200	16.45	52,640.00	
ZANGGE MINING CO LTD-A	3,200	24.13	77,216.00	
ZHEJIANG HUAYOU COBALT CO -A	1,170	36.69	42,927.30	
ZHEJIANG JUHUA CO-A	6,500	14.84	96,460.00	
ZIJIN MINING GROUP CO LTD-A	31,700	11.86	375,962.00	
AECC AVIATION POWER CO-A	4,000	37.59	150,360.00	
CHINA BAOAN GROUP-A	3,300	11.26	37,158.00	
CHINA CSSC HOLDINGS LTD-A	6,300	26.08	164,304.00	
CHINA ENERGY ENGINEERING COR	59,700	2.19	130,743.00	

CHINA NATIONAL CHEMICAL-A	11,200	6.97	78,064.00	
CHINA RAILWAY GROUP LTD-A	27,700	5.90	163,430.00	
CHINA STATE CONSTRUCTION -A	43,200	5.13	221,616.00	
CONTEMPORARY AMPEREX TECHN-A	5,040	183.68	925,747.20	
CRRC CORP LTD-A	34,000	5.31	180,540.00	
DONGFANG ELECTRIC CORP LTD-A	4,000	15.17	60,680.00	
EVE ENERGY CO LTD-A	2,611	46.90	122,455.90	
GINLONG TECHNOLOGIES CO LT-A	500	70.42	35,210.00	
GOLDWIND SCIENCE & TECHNOLOGY CO LTD-A	18,800	9.07	170,516.00	
GONGNIU GROUP CO LTD-A	1,400	98.50	137,900.00	
GOTION HIGH-TECH CO LTD-A	1,700	23.55	40,035.00	
JIANGSU HENGLI HYDRAULIC C-A	1,600	59.03	94,448.00	
JIANGSU ZHONGTIAN TECHNOLO-A	6,600	14.20	93,720.00	
METALLURGICAL CORP OF CHIN-A	33,400	3.28	109,552.00	
MING YANG SMART ENERGY GRO-A	3,400	14.50	49,300.00	
NARI TECHNOLOGY CO LTD-A	11,232	22.01	247,216.32	
NINGBO DEYE TECHNOLOGY CO -A	540	73.41	39,641.40	
NINGBO ORIENT WIRES & CABL-A	900	44.55	40,095.00	
POWER CONSTRUCTION CORP OF-A	20,200	5.16	104,232.00	
PYLON TECHNOLOGIES CO LTD-A	204	114.58	23,374.32	
SANY HEAVY INDUSTRY CO LTD-A	10,700	14.24	152,368.00	
SHANGHAI ELECTRIC GRP CO L-A	28,700	4.60	132,020.00	
SHENZHEN INOVANCE TECHNOLO-A	3,750	61.12	229,200.00	
SICHUAN ROAD&BRIDGE GROUP-A	13,300	7.84	104,272.00	
SUNGROW POWER SUPPLY CO LT-A	1,800	88.69	159,642.00	
SUNWODA ELECTRONIC CO LTD-A	2,200	16.49	36,278.00	
SUZHOU MAXWELL TECHNOLOGIE-A	256	125.13	32,033.28	
TBEA CO LTD-A	10,790	14.07	151,815.30	
WEICHAI POWER CO LTD-A	11,100	14.02	155,622.00	
XCMG CONSTRUCTION MACHIN-A	29,200	5.67	165,564.00	
XIAMEN C & D INC-A	10,900	9.50	103,550.00	
ZHEFU HOLDING GROUP CO LTD-A	29,500	3.69	108,855.00	
ZHEJIANG CHINT ELECTRICS-A	3,000	23.43	70,290.00	
ZOOMLION HEAVY INDUSTRY S-A	22,300	6.48	144,504.00	
AIR CHINA LTD-A	24,800	7.79	193,192.00	
BEIJING-SHANGHAI HIGH SPE-A	48,700	4.91	239,117.00	
CHINA EASTERN AIRLINES CO-A	17,900	4.19	75,001.00	
COSCO SHIPPING HOLDINGS CO-A	19,110	9.71	185,558.10	
DAQIN RAILWAY CO LTD -A	27,800	7.08	196,824.00	
HAINAN AIRLINES HOLDING CO-A	77,900	1.44	112,176.00	
S F HOLDING CO LTD-A	6,700	40.77	273,159.00	
SHANGHAI INTERNATIONAL AIR-A	2,000	37.25	74,500.00	
SPRING AIRLINES CO LTD-A	1,900	52.59	99,921.00	
YTO EXPRESS GROUP CO LTD-A	5,400	13.58	73,332.00	

BYD CO LTD -A	2,500	237.63	594,075.00	
CHONGQING CHANGAN AUTOMOB-A	6,734	16.10	108,417.40	
FUYAO GLASS INDUSTRY GROUP-A	1,900	36.43	69,217.00	
GREAT WALL MOTOR CO LTD-A	3,800	28.00	106,400.00	
GUANGZHOU AUTOMOBILE GROUP-A	10,500	9.89	103,845.00	
HUAYU AUTOMOTIVE SYSTEMS-A	5,500	17.32	95,260.00	
HUIZHOU DESAY SV AUTOMOTIV-A	800	123.82	99,056.00	
NINGBO TUOPU GROUP CO LTD-A	1,900	70.11	133,209.00	
SAIC MOTOR CORP LTD-A	9,600	14.40	138,240.00	
SERES GROUP CO L-A	3,100	80.97	251,007.00	
ECOVACS ROBOTICS CO LTD-A	600	45.99	27,594.00	
GREE ELECTRIC APPLIANCES I-A	4,900	32.78	160,622.00	
HAIER SMART HOME CO LTD-A	8,000	22.13	177,040.00	
OPPEIN HOME GROUP INC-A	700	84.68	59,276.00	
SHANGHAI JINJIANG INTERNAT-A	1,400	32.24	45,136.00	
FOCUS MEDIA INFORMATION TE-A	19,000	6.71	127,490.00	
KUNLUN TECH CO LTD-A	1,500	35.50	53,250.00	
MANGO EXCELLENT MEDIA CO L-A	3,400	28.47	96,798.00	
WUHU SANQI INTERACTIVE ENT-A	3,200	24.12	77,184.00	
CHINA TOURISM GROUP DUTY FREE CO-A	2,000	95.24	190,480.00	
ZHEJIANG CHINA COMMODITIES-A	9,400	7.88	74,072.00	
YIFENG PHARMACY CHAIN CO L-A	1,960	38.92	76,283.20	
ANHUI GUJING DISTILLERY CO-A	800	261.35	209,080.00	
CHONGQING BREWERY CO-A	500	73.89	36,945.00	
FOSHAN HAITIAN FLAVOURING -A	5,918	38.35	226,955.30	
FU JIAN ANJOY FOODS CO LTD-A	600	120.17	72,102.00	
GUANGDONG HAID GROUP CO-A	1,400	45.21	63,294.00	
HENAN SHUANGHUI INVESTMENT-A	3,700	25.65	94,905.00	
INNER MONGOLIA YILI INDUS-A	7,000	27.27	190,890.00	
JIANGSU KING'S LUCK BREWER-A	2,800	54.06	151,368.00	
JIANGSU YANGHE BREWERY -A	1,700	118.66	201,722.00	
JIUGUI LIQUOR CO LTD-A	400	76.09	30,436.00	
KWEICHOW MOUTAI CO LTD-A	1,500	1,765.27	2,647,905.00	
LUZHOU LAOJIAO CO LTD-A	1,600	209.58	335,328.00	
MUYUAN FOODSTUFF CO LTD-A	7,052	37.47	264,238.44	
NEW HOPE LIUHE CO LTD-A	4,300	10.01	43,043.00	
SHANGHAI BAIRUN INVESTMENT-A	1,176	26.59	31,269.84	
SHANXI XINGHUACUN FEN WINE-A	1,680	240.88	404,678.40	
SHEDE SPIRITS CO LTD-A	600	110.26	66,156.00	
SICHUAN SWELLFUN CO LTD-A	700	58.56	40,992.00	
TSINGTAO BREWERY CO LTD-A	2,100	78.97	165,837.00	
WENS FOODSTUFFS GROUP CO - A	9,980	18.65	186,127.00	
WULIANGYE YIBIN CO LTD-A	4,500	155.90	701,550.00	
YIHAI KERRY ARAWANA HOLDIN-A	1,000	34.69	34,690.00	

YUNNAN BOTANEE BIO-TECHNOL-A	900	75.31	67,779.00	
AIER EYE HOSPITAL GROUP CO-A	9,962	17.64	175,729.68	
GUANGZHOU BAIYUNSHAN PHAR-A	4,800	29.39	141,072.00	
GUANGZHOU KINGMED DIAGNOST-A	1,400	68.08	95,312.00	
HUADONG MEDICINE CO LTD-A	1,500	41.40	62,100.00	
OVCTEK CHINA INC-A	700	25.11	17,577.00	
SHANGHAI PHARMACEUTICALS-A	6,100	18.02	109,922.00	
SHENZHEN MINDRAY BIO-MEDIC-A	1,800	286.47	515,646.00	
SHENZHEN NEW INDUSTRIES BI-A	1,400	67.58	94,612.00	
TOPCHOICE MEDICAL CORPORAT-A	300	88.40	26,520.00	
ASYMCHEM LABORATORIES TIAN-A	280	148.63	41,616.40	
BEIJING TONGRENTANG CO-A	2,400	50.25	120,600.00	
BEIJING WANTAI BIOLOGICAL-A	812	49.01	39,796.12	
BLOOMAGE BIOTECHNOLOGY COR-A	1,004	76.49	76,795.96	
CHANGCHUN HIGH & NEW TECH-A	400	157.50	63,000.00	
CHINA RESOURCES SANJIU MED-A	1,400	44.00	61,600.00	
CHONGQING ZHIFEI BIOLOGICA-A	2,100	62.60	131,460.00	
HANGZHOU TIGERMED CONSULTI-A	500	68.79	34,395.00	
HUALAN BIOLOGICAL ENGINEER-A	6,600	23.18	152,988.00	
IMEIK TECHNOLOGY DEVELOPME-A	200	324.18	64,836.00	
JIANGSU HENGRUI MEDICINE C-A	10,004	47.04	470,588.16	
JOINCARE PHARMACEUTICAL GR-A	12,600	12.08	152,208.00	
PHARMARON BEIJING CO LTD-A	1,575	34.84	54,873.00	
SHANGHAI FOSUN PHARMACEUTI-A	3,300	28.19	93,027.00	
SHANGHAI JUNSHI BIOSCIENCE-A	1,063	42.14	44,794.82	
SHANGHAI RAAS BLOOD PRODUC-A	21,400	7.26	155,364.00	
SHENZHEN KANGTAI BIOLOGICA-A	1,280	30.07	38,489.60	
SHIJIAZHUANG YILING PHARMA-A	2,300	23.00	52,900.00	
WALVAX BIOTECHNOLOGY CO-A	5,900	24.08	142,072.00	
WUXI APPTec CO LTD-A	4,104	85.56	351,138.24	
YUNNAN BAIYAO GROUP CO LTD-A	2,520	50.30	126,756.00	
ZHANGZHOU PIENZEHUANG PHA-A	600	248.51	149,106.00	
ZHEJIANG NHU CO LTD-A	5,880	16.42	96,549.60	
AGRICULTURAL BANK OF CHINA-A	92,000	3.63	333,960.00	
BANK OF BEIJING CO LTD -A	15,800	4.48	70,784.00	
BANK OF CHENGDU CO LTD-A	7,500	12.04	90,300.00	
BANK OF CHINA LTD-A	41,500	3.96	164,340.00	
BANK OF COMMUNICATIONS CO-A	46,000	5.79	266,340.00	
BANK OF HANGZHOU CO LTD-A	9,800	10.63	104,174.00	
BANK OF JIANGSU CO LTD-A	23,100	6.69	154,539.00	
BANK OF NANJING CO LTD -A	17,600	7.67	134,992.00	
BANK OF NINGBO CO LTD -A	6,930	24.77	171,656.10	
BANK OF SHANGHAI CO LTD-A	30,700	6.03	185,121.00	
CHINA CONSTRUCTION BANK-A	22,000	6.37	140,140.00	

CHINA EVERBRIGHT BANK CO-A	58,700	2.94	172,578.00	
CHINA MERCHANTS BANK-A	27,500	30.20	830,500.00	
CHINA MINSHENG BANKING-A	42,700	3.85	164,395.00	
HUAXIA BANK CO LTD-A	11,300	5.58	63,054.00	
IND & COMM BK OF CHINA-A	91,900	4.79	440,201.00	
INDUSTRIAL BANK CO LTD -A	25,700	14.72	378,304.00	
PING AN BANK CO LTD-A	19,000	10.27	195,130.00	
POSTAL SAVINGS BANK OF CHI-A	20,800	4.53	94,224.00	
SHANGHAI PUDONG DEVEL BANK-A	24,100	6.88	165,808.00	
CHINA INTERNATIONAL CAPTAL-A	4,100	42.41	173,881.00	
CHINA MERCHANTS SECURITIES-A	13,390	14.39	192,682.10	
CITIC SECURITIES CO-A	17,020	22.62	384,992.40	
CSC FINANCIAL CO LTD-A	5,500	26.46	145,530.00	
DONGXING SECURITIES CO LT-A	12,700	8.82	112,014.00	
EAST MONEY INFORMATION CO-A	21,565	15.55	335,335.75	
EVERBRIGHT SECURITIE CO -A	8,700	17.10	148,770.00	
FOUNDER SECURITIES CO LTD-A	22,500	9.23	207,675.00	
GF SECURITIES CO LTD-A	12,000	14.89	178,680.00	
GUOSEN SECURITIES CO LTD-A	17,500	9.88	172,900.00	
GUOTAI JUNAN SECURITIES CO-A	11,700	15.25	178,425.00	
HAITONG SECURITIES CO LTD-A	16,900	10.03	169,507.00	
HITHINK ROYALFLUSH INFORMA-A	600	153.00	91,800.00	
HUATAI SECURITIES CO LTD-A	15,100	16.17	244,167.00	
INDUSTRIAL SECURITIES CO-A	24,100	6.40	154,240.00	
ORIENT SECURITIES CO LTD-A	12,032	9.04	108,769.28	
SHENWAN HONGYUAN GROUP CO-A	37,500	4.61	172,875.00	
SOOCHOW SECURITIES CO LTD-A	16,900	8.05	136,045.00	
ZHONGTAI SECURITIES CO LTD-A	20,700	7.39	152,973.00	
CHINA LIFE INSURANCE CO-A	4,000	30.94	123,760.00	
CHINA PACIFIC INSURANCE GR-A	6,800	24.09	163,812.00	
NEW CHINA LIFE INSURANCE C-A	3,000	32.08	96,240.00	
PING AN INSURANCE GROUP CO-A	10,900	42.61	464,449.00	
360 SECURITY TECHNOLOGY IN-A	12,000	9.64	115,680.00	
BEIJING KINGSOFT OFFICE SO-A	537	331.60	178,069.20	
CHINA NATIONAL SOFTWARE -A	1,170	37.32	43,664.40	
HUNDSUN TECHNOLOGIES INC-A	4,732	33.80	159,941.60	
IFLYTEK CO LTD - A	4,700	49.91	234,577.00	
SANGFOR TECHNOLOGIES INC-A	400	89.80	35,920.00	
SHANGHAI BAOSIGHT SOFTWARE-A	4,056	43.44	176,192.64	
THUNDER SOFTWARE TECHNOLOG-A	600	87.68	52,608.00	
YONYOU NETWORK TECHNOLOGY-A	6,110	17.57	107,352.70	
AVARY HOLDING SHENZHEN CO -A	4,600	21.92	100,832.00	
BOE TECHNOLOGY GROUP CO LT-A	51,100	3.98	203,378.00	
CHAOZHOU THREE-CIRCLE GROU-A	4,400	30.54	134,376.00	



CHINA ZHENHUA GROUP SCIENC-A	900	70.46	63,414.00	
FOXCONN INDUSTRIAL INTERNE-A	12,900	16.37	211,173.00	
GOERTEK INC -A	3,900	19.12	74,568.00	
GUANGZHOU HAIGE COMMUNICAT-A	12,100	12.97	156,937.00	
GUANGZHOU SHIYUAN ELECTRON-A	800	45.36	36,288.00	
INSPUR ELECTRONIC INFORMAT-A	3,300	34.86	115,038.00	
LENS TECHNOLOGY CO LTD-A	4,800	13.76	66,048.00	
LINGYI ITECH GUANGDONG CO -A	24,600	6.82	167,772.00	
LUXSHARE PRECISION INDUSTR-A	8,189	31.89	261,147.21	
MAXSCEND MICROELECTRONICS -A	288	140.23	40,386.24	
NINESTAR CORP-A	2,900	27.00	78,300.00	
SHENGYI TECHNOLOGY CO LTD -A	3,700	17.66	65,342.00	
SHENNAN CIRCUITS CO LTD-A	700	75.05	52,535.00	
SHENZHEN TRANSSION HOLDING-A	1,039	125.50	130,394.50	
SUZHOU DONGSHAN PRECISION-A	3,800	19.04	72,352.00	
TCL TECHNOLOGY GROUP CORP-A	28,490	4.15	118,233.50	
TIANMA MICROELECTRONICS-A	14,200	10.80	153,360.00	
UNISPLENDOUR CORP LTD-A	6,580	21.45	141,141.00	
WINGTECH TECHNOLOGY CO LTD A	1,300	51.65	67,145.00	
YEALINK NETWORK TECHNOLOGY-A	2,240	34.66	77,638.40	
ZHEJIANG DAHUA TECHNOLOGY-A	5,400	21.11	113,994.00	
ZHONGJI INNOLIGHT CO LTD-A	1,100	105.01	115,511.00	
ZTE CORP-A	10,200	27.78	283,356.00	
CHINA UNITED NETWORK-A	68,500	4.54	310,990.00	
CHINA NATIONAL NUCLEAR POW-A	31,300	7.15	223,795.00	
CHINA THREE GORGES RENEWAB-A	39,000	4.76	185,640.00	
CHINA YANGTZE POWER CO LTD-A	25,200	22.37	563,724.00	
ENN NATURAL GAS CO LTD-A	4,700	16.45	77,315.00	
GD POWER DEVELOPMENT CO -A	25,000	3.79	94,750.00	
HUADIAN POWER INTL CORP-A	17,200	5.11	87,892.00	
HUANENG POWER INTL INC-A	12,400	7.59	94,116.00	
SDIC POWER HOLDINGS CO LTD-A	13,500	12.20	164,700.00	
SICHUAN CHUANTOU ENERGY CO A	11,700	14.24	166,608.00	
ADVANCED MICRO-FABRICATION-A	702	173.52	121,811.04	
CAMBRICON TECHNOLOGIES-A	495	153.02	75,744.90	
CHINA RESOURCES MICROELECT-A	2,311	52.19	120,611.09	
FLAT GLASS GROUP CO LTD-A	2,900	27.77	80,533.00	
GIGADEVICE SEMICONDUCTOR INC-A	980	103.67	101,596.60	
HANGZHOU FIRST APPLIED MAT-A	1,764	26.70	47,098.80	
HANGZHOU SILAN MICROELECTR-A	1,600	26.00	41,600.00	
HOYUAN GREEN ENERGY CO LTD-A	782	38.41	30,036.62	
INGENIC SEMICONDUCTOR CO -A	600	76.32	45,792.00	
JA SOLAR TECHNOLOGY CO LTD-A	3,724	23.69	88,221.56	
JCET GROUP CO LTD-A	3,800	31.68	120,384.00	

	JINKO SOLAR CO LTD-A	9,718	10.45	101,553.10	
	LONGI GREEN ENERGY TECHNOL-A	9,560	23.73	226,858.80	
	MONTAGE TECHNOLOGY CO LTD-A	2,000	59.12	118,240.00	
	NATIONAL SILICON INDUSTRY -A	5,221	18.69	97,580.49	
	NAURA TECHNOLOGY GROUP CO-A	800	257.03	205,624.00	
	SANAN OPTOELECTRONICS CO L-A	8,800	14.99	131,912.00	
	SG MICRO CORP-A	585	89.00	52,065.00	
	SHENZHEN SC NEW ENERGY TEC-A	400	76.71	30,684.00	
	STARPOWER SEMICONDUCTOR LT-A	300	190.27	57,081.00	
	TCL ZHONGHUAN RENEWABLE ENERGY TECHNOL-A	4,500	19.13	86,085.00	
	TONGWEI CO LTD-A	5,200	27.27	141,804.00	
	TRINA SOLAR CO LTD-A	2,800	31.21	87,388.00	
	UNIGROUP GUOXIN MICROELECT-A	1,119	79.58	89,050.02	
	WILL SEMICONDUCTOR LTD-A	1,080	108.20	116,856.00	
	XINJIANG DAQO NEW ENERGY C-A	3,331	34.76	115,785.56	
	ZHEJIANG JINGSHENG MECHANI-A	2,900	45.91	133,139.00	
	CHINA MERCHANTS SHEKOU IND-A	9,680	10.98	106,286.40	
	CHINA VANKE CO LTD -A	9,200	11.78	108,376.00	
	GEMDALE CORP-A	8,000	5.55	44,400.00	
	POLY DEVELOPMENTS AND HOLD-A	14,200	11.11	157,762.00	
	SEAZEN HOLDINGS CO LTD-A	4,300	12.35	53,105.00	
	SHANGHAI LINGANG HOLDINGS-A	10,700	10.90	116,630.00	
	SHENZHEN OVERSEAS CHINESE-A	19,500	3.75	73,125.00	
	中国・人民元小計	3,218,516		43,679,514.73 (907,267,199)	
サウジアラビア・ リヤル	RABIGH REFINING AND PETROCHE	5,619	9.56	53,717.64	
	SAUDI ARABIAN OIL CO	50,607	33.85	1,713,046.95	
	ADVANCED PETROCHEMICALS CO	3,112	37.25	115,922.00	
	NATIONAL INDUSTRIALIZATION C	6,261	11.74	73,504.14	
	SABIC AGRI-NUTRIENTS CO	4,489	133.00	597,037.00	
	SAHARA INTERNATIONAL PETROCH	6,475	32.50	210,437.50	
	SAUDI ARABIAN MINING CO	26,023	37.85	984,970.55	
	SAUDI ARAMCO BASE OIL CO	1,208	133.80	161,630.40	
	SAUDI BASIC INDUSTRIES CORP	17,896	78.00	1,395,888.00	
	SAUDI IND INVESTMENT GROUP	7,688	22.40	172,211.20	
	SAUDI KAYAN PETROCHEMICAL CO	15,611	10.58	165,164.38	
	YANBU NATIONAL PETROCHEMICAL	6,582	37.35	245,837.70	
	SAUDI RESEARCH & MEDIA GROUP	633	144.00	91,152.00	
	JARIR MARKETING CO	10,740	14.28	153,367.20	
	NAHDI MEDICAL CO	756	133.00	100,548.00	
	ALMARAI CO	4,711	54.40	256,278.40	
	SAVOLA	4,904	36.80	180,467.20	
	DALLAH HEALTHCARE CO	579	156.00	90,324.00	

	DR SULAIMAN AL HABIB MEDICAL	1,597	262.60	419,372.20	
	MOUWASAT MEDICAL SERVICES CO	2,028	107.00	216,996.00	
	AL RAJHI BANK	38,566	71.20	2,745,899.20	
	ALINMA BANK	18,509	35.10	649,665.90	
	ARAB NATIONAL BANK	12,428	23.74	295,040.72	
	BANK ALBILAD	10,159	37.25	378,422.75	
	BANK AL-JAZIRA	11,382	16.54	188,258.28	
	BANQUE SAUDI FRANSI	10,753	37.80	406,463.40	
	RIYAD BANK	29,428	27.30	803,384.40	
	SAUDI AWWAL BANK	20,255	34.20	692,721.00	
	SAUDI INVESTMENT BANK/THE	8,785	14.92	131,072.20	
	THE SAUDI NATIONAL BANK	58,175	34.30	1,995,402.50	
	SAUDI TADAWUL GROUP HOLDING	919	178.40	163,949.60	
	BUPA ARABIA FOR COOPERATIVE	1,466	203.20	297,891.20	
	CO FOR COOPERATIVE INSURANCE	1,325	115.40	152,905.00	
	ARABIAN INTERNET & COMMUNICA	438	308.40	135,079.20	
	ELM CO	437	729.00	318,573.00	
	ETIHAD ETISALAT CO	7,272	46.50	338,148.00	
	MOBILE TELECOMMUNICATIONS CO	9,558	14.30	136,679.40	
	SAUDI TELECOM CO	40,016	37.10	1,484,593.60	
	ACWA POWER CO	2,011	214.00	430,354.00	
	POWER & WATER UTILITY CO FOR	1,880	54.00	101,520.00	
	SAUDI ELECTRICITY CO	15,776	18.32	289,016.32	
	DAR AL ARKAN REAL ESTATE DEV	9,116	14.60	133,093.60	
	サウジアラビア・リアル小計	486,173		19,666,005.73 (791,360,071)	
トルコ・リラ	TUPRAS-TURKIYE PETROL RAFINE	20,012	152.20	3,045,826.40	
	EREGLI DEMIR VE CELIK FABRIK	28,886	38.16	1,102,289.76	
	HEKTAS TICARET T. A. S	17,948	20.74	372,241.52	
	KOZA ALTIN ISLETMELERI AS	19,414	22.00	427,108.00	
	SASA POLYESTER SANAYI	18,079	43.46	785,713.34	
	ASELSAN ELEKTRONIK SANAYI	29,130	41.32	1,203,651.60	
	KOC HOLDING AS	16,133	138.50	2,234,420.50	
	TURK SISE VE CAM FABRIKALARI	26,955	48.46	1,306,239.30	
	PEGASUS HAVA TASIMACILIGI AS	971	705.00	684,555.00	
	TURK HAVA YOLLARI AO	10,386	237.10	2,462,520.60	
	FORD OTOMOTIV SANAYI AS	1,290	815.00	1,051,350.00	
	TOFAS TURK OTOMOBIL FABRIKA	2,263	252.00	570,276.00	
	BIM BIRLESIK MAGAZALAR AS	8,749	287.00	2,510,963.00	
	AKBANK T. A. S.	64,652	28.56	1,846,461.12	
	HACI OMER SABANCI HOLDING	23,332	55.75	1,300,759.00	
	TURKIYE IS BANKASI-C	59,532	20.08	1,195,402.56	
	YAPI VE KREDI BANKASI	53,973	16.29	879,220.17	
	TURKCELL ILETISIM HIZMET AS	23,269	55.60	1,293,756.40	

トルコ・リラ小計		424,974		24,272,754.27 (127,718,377)	
ユーロ	MOTOR OIL (HELLAS) SA	1,202	22.98	27,621.96	
	MYTILINEOS S. A.	2,302	35.00	80,570.00	
	OPAP SA	2,768	14.90	41,243.20	
	JUMBO SA	2,049	26.20	53,683.80	
	ALPHA SERVICES AND HOLDINGS	46,992	1.47	69,477.67	
	EUROBANK ERGASIAS SERVICES A	50,735	1.58	80,161.30	
	FOLLI FOLLIE GROUP	254	—	—	
	NATIONAL BANK OF GREECE	10,532	5.80	61,085.60	
	PIRAEUS FINANCIAL HOLDINGS S	15,711	3.03	47,604.33	
	HELLENIC TELECOMMUN ORGANIZA	4,626	12.90	59,675.40	
	PUBLIC POWER CORP	3,090	10.44	32,259.60	
	ユーロ小計		140,261		553,382.86 (90,644,111)
カタール・リアル	QATAR FUEL QSC	13,511	16.04	216,716.44	
	QATAR GAS TRANSPORT (NAKILAT)	44,278	3.39	150,102.42	
	MESAIEED PETROCHEMICAL HOLDI	86,401	1.59	137,636.79	
	INDUSTRIES QATAR QSC	32,640	12.85	419,424.00	
	DUKHAN BANK	34,630	3.92	135,749.60	
	MASRAF AL RAYAN	99,571	2.53	251,914.63	
	QATAR INTERNATIONAL ISLAMIC	20,981	9.89	207,690.91	
	QATAR ISLAMIC BANK	31,540	18.10	570,874.00	
	QATAR NATIONAL BANK	92,032	15.63	1,438,460.16	
	THE CMMERCIAL BANK QSC	62,066	5.28	327,832.61	
	OOREDOO QSC	12,549	9.81	123,218.63	
	QATAR ELECTRICITY & WATER COMPANY	9,687	16.75	162,257.25	
	BARWA REAL ESTATE CO	53,292	2.74	146,339.83	
カタール・リアル小計		593,178		4,288,217.27 (177,446,431)	
合 計		68,362,045		19,604,196,656 (19,604,196,656)	

(注) 1. 通貨種類毎の小計欄の( )内は、邦貨換算額であります。

2. 合計金額欄の( )内は、外貨建有価証券に係わるもので、内書であります。

② 株式以外の有価証券

種 類	通 貨	銘 柄	券面総額	評価額	備考
投資証券	メキシコ・ペソ	FIBRA UNO ADMINISTRACION SA	61,561	1,779,112.90	
	メキシコ・ペソ 小計		61,561	1,779,112.90 (15,446,613)	
	南アフリカ・ランド	GROWTHPOINT PROPERTIES LTD	60,640	640,964.80	
	南アフリカ・ランド 小計		60,640	640,964.80 (5,287,960)	
投資証券 小計				20,734,573 (20,734,573)	
合計				20,734,573 (20,734,573)	

- (注) 1. 通貨種類毎の小計欄の( )内は、邦貨換算額であります。  
 2. 合計金額欄の( )内は、外貨建有価証券に係わるもので、内書であります。  
 3. 投資証券における券面総額は、証券数です。

外貨建有価証券の内訳

通貨	銘柄数	組入株式 時価比率	組入投資証券 時価比率	有価証券の合計 額に対する比率
アメリカ・ドル	株式 40銘柄	100.0%	—	4.9%
イギリス・ポンド	株式 1銘柄	100.0%	—	0.0%
香港・ドル	株式 189銘柄	100.0%	—	21.8%
マレーシア・リンギット	株式 32銘柄	100.0%	—	1.4%
タイ・バーツ	株式 41銘柄	100.0%	—	1.8%
フィリピン・ペソ	株式 14銘柄	100.0%	—	0.6%
インドネシア・ルピア	株式 22銘柄	100.0%	—	1.8%
メキシコ・ペソ	株式 22銘柄	97.0%	—	2.6%
	投資証券 1銘柄	—	3.0%	
ブラジル・レアル	株式 46銘柄	100.0%	—	3.7%
チリ・ペソ	株式 12銘柄	100.0%	—	0.5%
韓国・ウォン	株式 104銘柄	100.0%	—	12.4%
台湾・ドル	株式 90銘柄	100.0%	—	15.3%
インド・ルピー	株式 122銘柄	100.0%	—	15.6%
チェコ・コルナ	株式 3銘柄	100.0%	—	0.2%
エジプト・ポンド	株式 2銘柄	100.0%	—	0.1%
クウェート・ディナール	株式 8銘柄	100.0%	—	0.8%
コロンビア・ペソ	株式 2銘柄	100.0%	—	0.1%
ハンガリー・フォリント	株式 3銘柄	100.0%	—	0.3%
アラブ首長国連邦・ディルハム	株式 11銘柄	100.0%	—	1.3%
ポーランド・ズロチ	株式 15銘柄	100.0%	—	1.0%
南アフリカ・ランド	株式 33銘柄	99.1%	—	3.1%
	投資証券 1銘柄	—	0.9%	
中国・人民元	株式 300銘柄	100.0%	—	4.6%
サウジアラビア・リヤル	株式 42銘柄	100.0%	—	4.0%
トルコ・リラ	株式 18銘柄	100.0%	—	0.7%
ユーロ	株式 11銘柄	100.0%	—	0.5%
カタール・リアル	株式 13銘柄	100.0%	—	0.9%

(注) 組入株式時価比率及び組入投資証券時価比率は時価の合計額に対する通貨毎の比率であります。

第2 信用取引契約残高明細表  
該当する事項はありません。

第3 デリバティブ取引及び為替予約取引の契約額等及び時価の状況表  
「注記表 (デリバティブ取引等関係に関する注記)」に記載しております。

## 2 【ファンドの現況】

### 【純資産額計算書】

(2023年11月30日現在)

I 資産総額	4,045,394,896円
II 負債総額	23,579,129円
III 純資産総額 (I - II)	4,021,815,767円
IV 発行済口数	2,108,027,652口
V 1口当たり純資産額 (III/IV)	1.9079円

### <参考情報>

親投資信託受益証券 (エマージング株式インデックス・マザーファンド)

(2023年11月30日現在)

I 資産総額	21,978,697,561円
II 負債総額	1,204,539,055円
III 純資産総額 (I - II)	20,774,158,506円
IV 発行済口数	5,671,277,092口
V 1口当たり純資産額 (III/IV)	3.6630円

## 第4【内国投資信託受益証券事務の概要】

受益者が委託会社に対して行う下記の手続きは、販売会社を通じて、委託会社に請求することにより行うことができます。詳しくは販売会社にお問い合わせ下さい。

### (1) 受益証券の名義書換等

ファンドの受益権の帰属は、振替機関等の振替口座簿に記載または記録されることにより定まります。委託会社は、この信託の受益権を取り扱う振替機関が社振法の規定により主務大臣の指定を取り消された場合または当該指定が効力を失った場合であって、当該振替機関の振替業を承継する者が存在しない場合その他やむを得ない事情がある場合を除き、当該振替受益権を表示する受益証券を発行しません。したがって該当事項はありません。

なお、受益者は、委託会社がやむを得ない事情等により受益証券を発行する場合を除き、無記名式受益証券から記名式受益証券への変更の請求、記名式受益証券から無記名式受益証券への変更の請求、受益証券の再発行の請求を行わないものとします。

### (2) 受益者等名簿の閉鎖の時期

該当事項はありません。

### (3) 受益者等に対する特典

該当事項はありません。

### (4) 内国投資信託受益証券の譲渡制限の内容

#### <受益権の譲渡>

- ① 受益者は、その保有する受益権を譲渡する場合には、当該受益者の譲渡の対象とする受益権が記載または記録されている振替口座簿に係る振替機関等に振替の申請をするものとします。
- ② 上記①の申請のある場合には、上記①の振替機関等は、当該譲渡に係る譲渡人の保有する受益権の口数の減少および譲受人の保有する受益権の口数の増加につき、その備える振替口座簿に記載または記録するものとします。ただし、上記①の振替機関等が振替先口座を開設したものでない場合には、譲受人の振替先口座を開設した他の振替機関等（当該他の振替機関等の上位機関を含みます。）に社振法の規定にしたがい、譲受人の振替先口座に受益権の口数の増加の記載または記録が行われるよう通知するものとします。
- ③ 上記①の振替について、委託会社は、当該受益者の譲渡の対象とする受益権が記載または記録されている振替口座簿に係る振替機関等と譲受人の振替先口座を開設した振替機関等が異なる場合等において、委託会社が必要と認めるときまたはやむをえない事情があると判断したときは、振替停止日や振替停止期間を設けることができます。

#### <受益権の譲渡の対抗要件>

受益権の譲渡は、振替口座簿への記載または記録によらなければ、委託会社および受託会社に対抗することができません。

### (5) その他内国投資信託受益証券事務に関し投資者に示すことが必要な事項

#### <受益権の再分割>

委託会社は、受託会社と協議のうえ、一定日現在の受益権を均等に再分割できるものとします。

#### <償還金>



償還金は、償還日において振替機関等の振替口座簿に記載または記録されている受益者（償還日以前において一部解約が行われた受益権にかかる受益者を除きます。また、当該償還日以前に設定された受益権で取得申込代金支払前のため販売会社の名義で記載または記録されている受益権については原則として取得申込者とします。）に支払います。

<質権口記載又は記録の受益権の取り扱いについて>

振替機関等の振替口座簿の質権口に記載または記録されている受益権にかかる収益分配金の支払い、一部解約の実行の請求の受付け、一部解約金および償還金の支払い等については、信託約款の規定によるほか、民法その他の法令等にしたがって取り扱われます。

## 第三部【委託会社等の情報】

### 第1【委託会社等の概況】

#### 1【委託会社等の概況】

##### (1) 資本金の額（本書提出日現在）

- ① 資本金の額  
委託会社の資本金の額は金3億1千万円です。
- ② 発行する株式の総数  
委託会社の発行する株式の総数は6,200株です。
- ③ 発行済株式の総数  
委託会社の発行済株式総数は6,200株です。
- ④ 最近5年間における主な資本金の額の増減  
該当事項はありません。

##### (2) 委託会社の機構

- ① 会社の意思決定機構  
取締役会は、委託会社の業務執行の基本方針を決定します。代表取締役社長は、委託会社を代表し、全般の業務執行について指揮統括します。取締役は、委嘱された業務の執行にあたり、また、代表取締役社長に事故があるときにその職務を代行します。監査役は、委託会社の会計監査を行います。各部には、部長をおき、部長は、代表取締役社長または取締役の命を受け、所属員を指揮監督し、部の業務を統括します。
- ② 投資運用の意思決定機構
  - 1) 運用基本方針の決定  
投資政策委員会で、投資対象地域経済、産業、政治について更に精緻に分析を行い、投資対象企業、債券を様々な面より分析しつつ、基本的な運用方針を決定します。
  - 2) 運用実施計画の作成  
ファンド・マネージャーは決定された運用基本方針に基づいて、具体的な銘柄選択と運用実施計画を作成します。
  - 3) 運用の実行  
ファンド・マネージャーは運用計画に基づいて、組入有価証券の売買等を指図します。

#### 2【事業の内容及び営業の概況】

「投資信託及び投資法人に関する法律」に定める投資信託委託会社である委託会社は、証券投資信託の設定を行うとともに金融商品取引法に定める金融商品取引業者としてその運用（投資運用業）を行っています。また金融商品取引法に定める投資助言業、第一種金融商品取引業及び第二種金融商品取引業を行っています。

2023年11月末現在、委託会社の運用する証券投資信託は、118本であり、その純資産総額は3,368,372百万円です（親投資信託を除く、公募投資信託および私募投資信託の合計値です。）。

### 3 【委託会社等の経理状況】

1. 委託会社であるステート・ストリート・グローバル・アドバイザーズ株式会社（以下「委託会社」といいます）の財務諸表は、「財務諸表等の用語、様式及び作成方法に関する規則」（昭和38年大蔵省令第59号）ならびに同規則第2条の規定に基づき、「金融商品取引業等に関する内閣府令」（平成19年8月6日内閣府令第52号）により作成しております。  
また、委託会社の中間財務諸表は、「中間財務諸表等の用語、様式及び作成方法に関する規制」（昭和52年大蔵省令第38号、以下「中間財務諸表等規則」という）ならびに同規則第38条第1項及び第57条第1項の規定に基づき、「金融商品取引業等に関する内閣府令」（平成19年8月6日内閣府令第52号）により作成しております。
2. 財務諸表及び中間財務諸表の記載金額は、千円未満の端数を切り捨てて表示しております。
3. 委託会社は、金融商品取引法第193条の2第1項の規定に基づき、第26期事業年度（2022年4月1日から2023年3月31日まで）の財務諸表ならびに第27期事業年度の中間会計期間（2023年4月1日から2023年9月30日まで）の中間財務諸表について、EY新日本有限責任監査法人により中間監査を受けております。

# 独立監査人の監査報告書

2023年6月22日

ステート・ストリート・グローバル・アドバイザーズ株式会社

取締役会 御中

EY新日本有限責任監査法人

東京事務所

指定有限責任社員 公認会計士 稲葉 宏和  
業務執行社員

## 監査意見

当監査法人は、金融商品取引法第193条の2第1項の規定に基づく監査証明を行うため、「委託会社等の経理状況」に掲げられているステート・ストリート・グローバル・アドバイザーズ株式会社の2022年4月1日から2023年3月31日までの第26期事業年度の財務諸表、すなわち、貸借対照表、損益計算書、株主資本等変動計算書、重要な会計方針及びその他の注記について監査を行った。

当監査法人は、上記の財務諸表が、我が国において一般に公正妥当と認められる企業会計の基準に準拠して、ステート・ストリート・グローバル・アドバイザーズ株式会社の2023年3月31日現在の財政状態及び同日をもって終了する事業年度の経営成績を、全ての重要な点において適正に表示しているものと認める。

## 監査意見の根拠

当監査法人は、我が国において一般に公正妥当と認められる監査の基準に準拠して監査を行った。監査の基準における当監査法人の責任は、「財務諸表監査における監査人の責任」に記載されている。当監査法人は、我が国における職業倫理に関する規定に従って、会社から独立しており、また、監査人としてのその他の倫理上の責任を果たしている。当監査法人は、意見表明の基礎となる十分かつ適切な監査証拠を入手したと判断している。

## その他の記載内容

その他の記載内容は、監査した財務諸表を含む開示書類に含まれる情報のうち、財務諸表及びその監査報告書以外の情報である。

当監査法人は、その他の記載内容が存在しないと判断したため、その他の記載内容に対するいかなる作業も実施していない。

## 財務諸表に対する経営者及び監査役の責任

経営者の責任は、我が国において一般に公正妥当と認められる企業会計の基準に準拠して財務諸表を作成し適正に表示することにある。これには、不正又は誤謬による重要な虚偽表示のない財務諸表を作成し適正に表示するために経営者が必要と判断した内部統制を整備及び運用することが含まれる。

財務諸表を作成するに当たり、経営者は、継続企業の前提に基づき財務諸表を作成することが適切であるかどうかを評価し、我が国において一般に公正妥当と認められる企業会計の基準に基づいて継続企業に関する事項を開示する必要がある場合には当該事項を開示する責任がある。

監査役の責任は、財務報告プロセスの整備及び運用における取締役の職務の執行を監視することにある。

## 財務諸表監査における監査人の責任

監査人の責任は、監査人が実施した監査に基づいて、全体としての財務諸表に不正又は誤謬による重要な虚偽表示がないかどうかについて合理的な保証を得て、監査報告書において独立の立場から財務諸表に対する意見を表明することにある。虚偽表示は、不正又は誤謬により発生する可能性があり、個別に又は集計すると、財務諸表の利用者の意思決定に影響を与えると合理的に見込まれる場合に、重要性があると判断される。

監査人は、我が国において一般に公正妥当と認められる監査の基準に従って、監査の過程を通じて、職業的専門家としての判断を行い、職業的懐疑心を保持して以下を実施する。

- ・ 不正又は誤謬による重要な虚偽表示リスクを識別し、評価する。また、重要な虚偽表示リスクに対応した監査手続を立案し、実施する。監査手続の選択及び適用は監査人の判断による。さらに、意見表明の基礎となる十分かつ適切な監査証拠を入手する。
- ・ 財務諸表監査の目的は、内部統制の有効性について意見表明するためのものではないが、監査人は、リスク評価の実施に際して、状況に応じた適切な監査手続を立案するために、監査に関連する内部統制を検討する。
- ・ 経営者が採用した会計方針及びその適用方法の適切性、並びに経営者によって行われた会計上の見積りの合理性及び関連する注記事項の妥当性を評価する。
- ・ 経営者が継続企業を前提として財務諸表を作成することが適切であるかどうか、また、入手した監査証拠に基づき、継続企業的前提に重要な疑義を生じさせるような事象又は状況に関して重要な不確実性が認められるかどうか結論付ける。継続企業的前提に関する重要な不確実性が認められる場合は、監査報告書において財務諸表の注記事項に注意を喚起すること、又は重要な不確実性に関する財務諸表の注記事項が適切でない場合は、財務諸表に対して除外事項付意見を表明することが求められている。監査人の結論は、監査報告書日までに入手した監査証拠に基づいているが、将来の事象や状況により、企業は継続企業として存続できなくなる可能性がある。
- ・ 財務諸表の表示及び注記事項が、我が国において一般に公正妥当と認められる企業会計の基準に準拠しているかどうかとともに、関連する注記事項を含めた財務諸表の表示、構成及び内容、並びに財務諸表が基礎となる取引や会計事象を適正に表示しているかどうかを評価する。

監査人は、監査役に対して、計画した監査の範囲とその実施時期、監査の実施過程で識別した内部統制の重要な不備を含む監査上の重要な発見事項、及び監査の基準で求められているその他の事項について報告を行う。

監査人は、監査役に対して、独立性についての我が国における職業倫理に関する規定を遵守したこと、並びに監査人の独立性に影響を与えると合理的に考えられる事項、及び阻害要因を除去又は軽減するためにセーフガードを講じている場合はその内容について報告を行う。

## 利害関係

会社と当監査法人又は業務執行社員との間には、公認会計士法の規定により記載すべき利害関係はない。

以 上

---

(注) 上記は監査報告書の原本に記載された事項を電子化したものであり、その原本は当社が別途保管しております。

## 1. 財務諸表

## (1) 【貸借対照表】

(単位：千円)

科 目	期 別	前事業年度 (2022年3月31日現在)		当事業年度 (2023年3月31日現在)	
		金 額	構成比	金 額	構成比
(資産の部)			%		%
流動資産					
預金		4,391,110		4,944,755	
有価証券		23,294		24,319	
前払金		119,649		232,900	
前払費用		29,290		34,419	
未収入金		688,466		615,211	
未収委託者報酬		685,229		665,966	
未収収益		42,751		36,568	
流動資産計		5,979,793	75.8	6,554,141	80.5
固定資産				112	
有形固定資産		375		0	
建物附属設備	※1	0		112	
器具備品	※1	375			
無形固定資産		0		0	
ソフトウェア		0		0	
投資その他の資産		1,904,306		1,586,165	
長期差入保証金		71,694		42,548	
繰延税金資産		1,826,336		1,537,341	
その他投資		6,275		6,275	
固定資産計		1,904,682	24.2	1,586,278	19.5
資産合計		7,884,475	100.0	8,140,419	100.0

(単位：千円)

期 別 科 目	前事業年度 (2022年3月31日現在)		当事業年度 (2023年3月31日現在)		
	金 額	構成比	金 額	構成比	
(負債の部)		%		%	
流動負債					
預り金		172,682		211,213	
未払金		344,370		341,855	
未払手数料	177,539		180,016		
その他未払金	166,831		161,839		
未払費用		11,699		12,884	
未払法人税等		296,332		176,932	
未払消費税等		30,068		25,106	
賞与引当金		74,876		92,579	
流動負債計		930,030	11.8	860,572	10.6
固定負債					
退職給付引当金		84,840		76,260	
固定負債計		84,840	1.1	76,260	0.9
負債合計		1,014,871	12.9	936,833	11.5
(純資産の部)		%		%	
株主資本					
資本金	310,000	6,869,604	87.1	7,203,586	88.5
利益剰余金					
利益準備金	77,500		77,500		
その他利益剰余金					
別途積立金	31,620		31,620		
繰越利益剰余金	6,450,484		6,784,466		
純資産合計		6,869,604	87.1	7,203,586	88.5
負債・純資産合計		7,884,475	100.0	8,140,419	100.0

## (2) 【損益計算書】

(単位：千円)

期 別 科 目	前事業年度 自 2021年 4 月 1 日 至 2022年 3 月31日		当事業年度 自 2022年 4 月 1 日 至 2023年 3 月31日	
	金 額	構成比	金 額	構成比
営業収益		%		%
委託者報酬	2,655,508		2,681,106	
投資顧問収入	3,030,659		2,805,885	
その他営業収益 ※1	85,660		12,640	
営業収益計	5,771,828	100.0	5,499,631	100.0
営業費用				
支払手数料	711,649		753,876	
広告宣伝費	53,735		51,264	
公告費	1,140		1,140	
調査費	712,486		654,933	
調査費	407,466		337,268	
委託調査費	304,641		317,181	
図書費	378		483	
委託計算費	485,872		387,357	
営業雑経費	29,696		44,076	
通信費	3,997		6,765	
印刷費	7,276		14,575	
協会費	12,853		17,758	
諸会費	55		7	
その他	5,512		4,968	
営業費用計	1,994,579	34.6	1,892,648	34.4
一般管理費				
給料	1,568,661		1,475,040	
役員報酬	425,268		251,291	
給料・手当	787,766		816,610	
賞与	285,950		330,579	
賞与引当金繰入額	69,676		76,559	
交際費	1,607		3,676	
旅費交通費	676		10,847	
租税公課	32,240		3,770	
不動産賃借料	60,478		64,855	
退職給付費用	74,675		61,481	
固定資産減価償却費	2,571		765	
福利厚生費	130,238		139,590	
諸経費	186,753		192,029	
一般管理費計	2,057,903	35.7	1,952,057	35.5
営業利益	1,719,345	29.8	1,654,925	30.1



営業外収益						
移転価格調整金       ※ 1、※ 2					131,841	
為替差益		18			1,707	
有価証券運用益		1,013			2,727	
雑収入		881			106	
営業外収益計		1,913	0.0		136,383	2.5
営業外費用						
移転価格調整金       ※ 1		363,220			—	
為替差損		214			1,046	
有価証券運用損		1			—	
雑損失		329			73	
営業外費用計		363,766	6.3		1,119	0.0
経常利益		1,357,491	23.5		1,790,188	32.6
特別利益						
事業再構築費用戻入		7,084			—	
特別利益計		7,084	0.1		—	0.0
特別損失						
事務処理損失		146			4,303	
固定資産除却損		2,326			—	
特別損失計		2,472	0.0		4,303	0.1
税引前当期純利益		1,362,102	23.6		1,785,884	32.5
法人税, 住民税及び事業税		261,905	4.5		324,907	5.9
法人税等調整額		261,874	4.5		288,994	5.3
当期純利益		838,322	14.5		1,171,982	21.3

## (3) 【株主資本等変動計算書】

前事業年度（自 2021年4月1日 至 2022年3月31日）

（単位：千円）

	株 主 資 本						純資産合計
	資本金	利益剰余金				株主資本 合計	
		利益準備金	その他利益 剰余金		利益剰余金 合計		
			別途積立金	繰越利益 剰余金			
当期首残高	310,000	77,500	31,620	6,091,161	6,200,281	6,510,281	6,510,281
当期変動額							
剰余金の配当	—	—	—	(479,000)	(479,000)	(479,000)	(479,000)
当期純利益	—	—	—	838,322	838,322	838,322	838,322
当期変動額合計	—	—	—	359,322	359,322	359,322	359,322
当期末残高	310,000	77,500	31,620	6,450,484	6,559,604	6,869,604	6,869,604

当事業年度（自 2022年4月1日 至 2023年3月31日）

（単位：千円）

	株 主 資 本						純資産合計
	資本金	利益剰余金				株主資本 合計	
		利益準備金	その他利益 剰余金		利益剰余金 合計		
			別途積立金	繰越利益 剰余金			
当期首残高	310,000	77,500	31,620	6,450,484	6,559,604	6,869,604	6,869,604
当期変動額							
剰余金の配当	—	—	—	(838,000)	(838,000)	(838,000)	(838,000)
当期純利益	—	—	—	1,171,982	1,171,982	1,171,982	1,171,982
当期変動額合計	—	—	—	333,982	333,982	333,982	333,982
当期末残高	310,000	77,500	31,620	6,784,466	6,893,586	7,203,586	7,203,586

[重要な会計方針]

1. 有価証券の評価基準及び評価方法	有価証券 売買目的有価証券 決算期末日の市場価格等に基づく時価法（取得原価は移動平均法により算定）を採用しております。
2. 固定資産の減価償却方法	有形固定資産 リース資産以外の有形固定資産 定額法により償却しております。なお、主な耐用年数は以下の通りであります 器具備品 3～7年
3. 外貨建の資産及び負債の本邦通貨への換算基準	外貨建金銭債権債務は、決算日の直物為替相場により円貨に換算し、換算差額は損益として処理しております。
4. 引当金の計上基準	(1) 賞与引当金 従業員等に対する賞与の支給に備えるため、支給見込額のうち当期に負担すべき金額を計上しております。  (2) 退職給付引当金 退職給付引当金は、従業員等の退職給付に備えるため、当事業年度末における退職給付債務及び年金資産の見込額に基づき、必要額を計上しております。 ① 退職給付見込額の期間帰属方法 退職給付債務の算定にあたり、退職給付見込額を当事業年度末までの期間に帰属させる方法については、期間定額基準によっております。 ② 数理計算上の差異及び過去勤務費用の費用処理方法 過去勤務費用 その発生年度の従業員の平均残存勤務期間内の一定の年数（11年）による定額法により費用処理しております。 数理計算上の差異 発生翌事業年度に一括損益処理しております。
5. 収益の計上方法	(1) 委託者報酬 委託者報酬は、投資信託約款に定められた履行義務の充足状況に基づき、投資信託約款毎に、日々の純資産総額に信託報酬率を乗じた金額で収益を認識しております。 (2) 投資顧問収入 投資顧問収入は、投資顧問契約に定められた履行義務の充足状況に基づき、投資顧問契約毎に計算基礎額に投資顧問料率を乗じた金額で収益を認識しております。
6. その他 財務諸表作成のための重要な事項	消費税等の処理方法 消費税及び地方消費税の会計処理は、税抜方式によっております。

会計方針の変更

（時価の算定に関する会計基準の適用指針の適用）

「時価の算定に関する会計基準の適用指針」（企業会計基準適用指針第31号 2021年6月17日。以下「時価算定会計基準適用指針」という。）を当事業年度の期首から適用し、時価算定会計基準適用指針第27-2項に定める経過的な取扱いに従って、時価算定会計基準適用指針が定める新たな会計方針を将来にわたって適用することといたしました。ただし、これによる具体的な会計方針の変更は無く、したがって、時価算定会計基準適用指針の適用にともなう当事業年度における貸借対照表、損益計算書および株主資本等変動計算書への影響は有りません。

## 会計上の見積りに関する注記

会計上の見積りにより、当事業年度に係る財務諸表にその額を計上した項目であって、翌事業年度に係る財務諸表に重要な影響を及ぼす可能性があるものは、次のとおりです。

繰延税金資産 1,537,341千円

繰延税金資産の認識は、将来の事業計画に基づく課税所得の発生および金額によって見積もっております。

当該見積りは、将来の不確実な経済条件の変動などによって影響を受ける可能性があり、実際に発生した課税所得の時期および金額が見積りと異なった場合や将来の税法の改正等により、翌事業年度の財務諸表において、繰延税金資産の金額に重要な影響を与える可能性があります。

### 注 記 事 項

#### (貸借対照表関係)

前事業年度 (2022年3月31日現在)	当事業年度 (2023年3月31日現在)
※1. 有形固定資産の減価償却累計額 器具備品 30,399千円	※1. 有形固定資産の減価償却累計額 器具備品 30,661千円
関係会社に係る注記 該当事項はありません。	関係会社に係る注記 同左

#### (損益計算書関係)

前事業年度 自 2021年4月1日 至 2022年3月31日	当事業年度 自 2022年4月1日 至 2023年3月31日
※1. 移転価格調整金の取り扱いに係る注記 当社とステート・ストリート・バンク・アンド・トラスト・カンパニーはグループ間移転価格調整の方針に従って調整額を精算することとしております。当事業年度にステート・ストリート・バンク・アンド・トラスト・カンパニーから当社に支払われた調整額85,395千円は、損益計算書のその他営業収益に、また、当社がステート・ストリート・バンク・アンド・トラスト・カンパニーに支払った調整額363,220千円は、損益計算書の営業外費用である移転価格調整金に含まれております。	※1. 移転価格調整金の取り扱いに係る注記 当社とステート・ストリート・バンク・アンド・トラスト・カンパニーはグループ間移転価格調整の方針に従って調整額を精算することとしております。当事業年度にステート・ストリート・バンク・アンド・トラスト・カンパニーから当社に支払われた事務手数料調整額12,389千円は、損益計算書のその他営業収益に、移転価格調整額131,841千円は、損益計算書の営業外収益に含まれております。
関係会社に係る注記 該当事項はありません。	※2. 関係会社に係る注記 関係会社との取引高 営業外収益 131,841千円

#### (株主資本等変動計算書関係)

前事業年度(自 2021年4月1日 至 2022年3月31日)

##### 1. 発行済株式の総数に関する事項

	当事業年度期首	当期増加株式数	当期減少株式数	当事業年度末
普通株式	6,200株	-	-	6,200株

2. 当事業年度中に行った剰余金の配当に関する事項

(決議)	株式の種類	配当金の総額	1株当たりの配当額	基準日	効力発生日
2021年6月24日 定時株主総会	普通株式	479,000千円	77,258.06円	2021年3月 31日	2021年6月 25日

3. 基準日が当事業年度に属する配当のうち、配当の効力発生日が当事業年度の末日後となるもの

(決議)	株式の種類	配当金の総額	配当の原資	1株当たりの配当額	基準日	効力発生日
2022年6月27日 定時株主総会	普通株式	838,000千円	利益剰余金	135,161.29円	2022年3月 31日	2022年6月 28日

当事業年度（自 2022年4月1日 至 2023年3月31日）

1. 発行済株式の総数に関する事項

	当事業年度期首	当期増加株式数	当期減少株式数	当事業年度末
普通株式	6,200株	-	-	6,200株

2. 当事業年度中に行った剰余金の配当に関する事項

(決議)	株式の種類	配当金の総額	1株当たりの配当額	基準日	効力発生日
2022年6月27日 定時株主総会	普通株式	838,000千円	135,161.29円	2022年3月 31日	2022年6月 28日

3. 基準日が当事業年度に属する配当のうち、配当の効力発生日が当事業年度の末日後となるもの

(決議)	株式の種類	配当金の総額	配当の原資	1株当たりの配当額	基準日	効力発生日
2023年6月27日 定時株主総会	普通株式	1,171,000千円	利益剰余金	188,870.96円	2023年3月 31日	2023年6月 28日

(金融商品関係)

1. 金融商品の状況に関する事項

(1) 金融商品に対する取組方針

当社は、投資運用業、投資助言業、第二種金融商品取引業及び第一種金融商品取引業を行っております。これらの事業を行うための資金運用については、短期的な預金等に限定し、資金調達については、現状必要性を想定しておりません。

(2) 金融商品の内容及びそのリスク並びにリスク管理体制

当社の営業債権である未収委託者報酬は、投資信託及び投資法人に関する法律により、信託銀行において分別管理される信託財産のため、当該報酬は、計理上日々の未払委託者報酬として投資信託財産の負債項目に計上されております。このため、顧客の信用リスクは限定されております。

同じく営業債権である未収投資顧問料は、概ね6か月以内に回収される債権であり、また顧客の業種等も多岐にわたり分散されていることから、顧客の信用リスクは限定されております。

## 2. 金融商品の時価等に関する事項

2022年3月31日現在

預金、未収入金、未収委託者報酬、未収収益、未払手数料及びその他未払金は、短期間で決済されるため、時価が帳簿価額に近似することから、注記を省略しております。

2023年3月31日現在

	貸借対照表計上額 (千円)	時価 (千円)	差額 (千円)
有価証券	24,319	24,319	-
資産計	24,319	24,319	-

預金、未収入金、未収委託者報酬、未収収益、未払手数料及びその他未払金は、短期間で決済されるため、時価が帳簿価額に近似することから、注記を省略しております。

## 3. 金融商品の時価のレベルごとの内訳等に関する事項

2022年3月31日現在

前項にて注記を省略しているため、記載を省略しております。

2023年3月31日現在

金融商品の時価を、時価の算定に係るインプットの観察可能性及び重要性に応じて、以下の3つのレベルに分類しております。

レベル1の時価：観察可能な時価の算定に係るインプットのうち、活発な市場において形成される当該時価の算定の対象となる資産又は負債に関する相場価格により算定した時価

レベル2の時価：観察可能な時価の算定に係るインプットのうち、レベル1のインプット以外の時価算定に係るインプットを用いて算定した時価

レベル3の時価：観察できない時価の算定に係るインプットを使用して算定した時価

時価の算定に重要な影響を与えるインプットを複数使用している場合には、それらのインプットがそれぞれ属するレベルのうち、時価の算定における優先順位が最も低いレベルに時価を分類しております。

時価で貸借対照表に計上している金融商品

区分	時価 (千円)			
	レベル1	レベル2	レベル3	合計
有価証券	-	24,319	-	24,319
資産計	-	24,319	-	24,319

(注) 時価の算定に用いた評価技法及び時価の算定に係るインプットの説明

有価証券は投資信託であり基準価額を用いて評価しており、当該基準価額は活発な市場における相場価格とは認められないため、その時価をレベル2に分類しております。

(有価証券関係)

前事業年度 (2022年3月31日現在)		当事業年度 (2023年3月31日現在)	
売買目的の有価証券		売買目的の有価証券	
貸借対照表計上額	23,294千円	貸借対照表計上額	24,319千円
当事業年度の損益		当事業年度の損益	
に含まれた評価差額	1,013千円	に含まれた評価差額	1,025千円

## (デリバティブ取引関係)

前事業年度 自 2021年4月1日 至 2022年3月31日	当事業年度 自 2022年4月1日 至 2023年3月31日
該当事項はありません。	同左

## (退職給付関係)

## 1. 採用している退職給付制度の概要

前事業年度 自 2021年4月1日 至 2022年3月31日	当事業年度 自 2022年4月1日 至 2023年3月31日
2011年4月1日に確定給付企業年金制度（キャッシュ・バランス・プラン）、確定拠出年金制度を導入いたしました。 また、2000年9月29日より退職給付信託を設定しております。	同左

## 2. 退職給付債務の期首残高と期末残高の調整表

(単位：千円)

	前事業年度 自 2021年4月1日 至 2022年3月31日
退職給付債務の期首残高	450,505
勤務費用	58,354
利息費用	-
数理計算上の差異の発生額	△10,018
退職給付の支払額	<u>△18,668</u>
退職給付債務の期末残高	480,173

(単位：千円)

	当事業年度 自 2022年4月1日 至 2023年3月31日
退職給付債務の期首残高	480,173
勤務費用	53,150
利息費用	-
数理計算上の差異の発生額	△12,549
退職給付の支払額	<u>△37,376</u>
退職給付債務の期末残高	483,396

3. 年金資産の期首残高と期末残高の調整表

(単位：千円)

	前事業年度	
	自	2021年4月1日 至 2022年3月31日
年金資産の期首残高		368,935
期待運用収益		2,728
数理計算上の差異の発生額		△2,919
事業主からの拠出額		52,354
退職給付の支払額		<u>△18,668</u>
年金資産の期末残高		402,431

(単位：千円)

	当事業年度	
	自	2022年4月1日 至 2023年3月31日
年金資産の期首残高		402,431
期待運用収益		2,979
数理計算上の差異の発生額		△ 3,493
事業主からの拠出額		51,651
退職給付の支払額		<u>△ 37,376</u>
年金資産の期末残高		416,191

4. 退職給付債務及び年金資産の期末残高と貸借対照表に計上された退職給付引当金の調整表

(単位：千円)

	前事業年度	
	自	2021年4月1日 至 2022年3月31日
積立型制度の退職給付債務		480,173
年金資産		<u>△402,431</u>
		77,742
非積立型制度の退職給付債務		-
未積立退職給付債務		<u>77,742</u>
未認識数理計算上の差異		7,098
貸借対照表に計上された負債と資産の純額		<u>84,840</u>

(単位：千円)

	当事業年度	
	自	2022年4月1日 至 2023年3月31日
積立型制度の退職給付債務		483,396
年金資産		<u>△ 416,191</u>
		67,205
非積立型制度の退職給付債務		-
未積立退職給付債務		<u>67,205</u>
未認識数理計算上の差異		9,055
貸借対照表に計上された負債と資産の純額		<u>76,260</u>



5. 退職給付費用の内訳

(単位：千円)

	前事業年度	
	自	2021年4月1日 至 2022年3月31日
確定給付制度に係る退職給付費用		55,694
(1) 勤務費用		58,354
(2) 利息費用		-
(3) 期待運用収益		△2,728
(4) 過去勤務費用の費用処理額		0
(5) 数理計算上の差異の費用処理額		69
(6) その他		-

(単位：千円)

	当事業年度	
	自	2022年4月1日 至 2023年3月31日
確定給付制度に係る退職給付費用		43,071
(1) 勤務費用		53,150
(2) 利息費用		-
(3) 期待運用収益		△2,979
(4) 過去勤務費用の費用処理額		0
(5) 数理計算上の差異の費用処理額		△7,098
(6) その他		-

6. 年金資産に関する事項

前事業年度（2022年3月31日現在）

① 年金資産の内訳

保険資産（一般勘定）	98.1%
その他	1.9%
合計	100.0%

② 長期期待運用収益率の設定方法

年金資産の長期期待運用収益率を決定するため、現在及び予想される年金資産の配分と、年金資産を構成する多様な資産からの現在及び将来期待される長期の収益率を考慮しております。

当事業年度（2023年3月31日現在）

① 年金資産の内訳

保険資産（一般勘定）	98.2%
その他	1.8%
合計	100.0%

② 長期期待運用収益率の設定方法

年金資産の長期期待運用収益率を決定するため、現在及び予想される年金資産の配分と、年金資産を構成する多様な資産からの現在及び将来期待される長期の収益率を考慮しております。

7. 退職給付債務等の計算基礎に関する事項

	前事業年度 (2022年3月31日現在)
(1) 割引率	0.0%
(2) 長期期待運用収益率	0.75%
(3) 退職給付見込額の期間配分方法	期間定額基準
(4) 過去勤務費用の処理年数	発生時より 11年
(5) 数理計算上の差異の処理年数	1年

	当事業年度 (2023年3月31日現在)
(1) 割引率	0.0%
(2) 長期期待運用収益率	0.75%
(3) 退職給付見込額の期間配分方法	期間定額基準
(4) 過去勤務費用の処理年数	発生時より 11年
(5) 数理計算上の差異の処理年数	1年

8. 確定拠出制度

前事業年度（自 2021年4月1日 至 2022年3月31日）

当社の確定拠出制度への要拠出額は 18,980 千円であります。

当事業年度（自 2022年4月1日 至 2023年3月31日）

当社の確定拠出制度への要拠出額は 18,410 千円 であります。

(税効果会計関係)

前事業年度 自 2021年4月1日 至 2022年3月31日	当事業年度 自 2022年4月1日 至 2023年3月31日
1. 繰延税金資産及び繰延税金負債の発生の主な原因別の内訳 (単位：千円)	1. 繰延税金資産及び繰延税金負債の発生の主な原因別の内訳 (単位：千円)
繰延税金資産	繰延税金資産
賞与引当金繰入超過額 19,674	賞与引当金繰入超過額 22,144
退職給付引当金 27,681	退職給付引当金 25,052
(注) 繰越欠損金 1,727,082	(注) 繰越欠損金 1,453,659
その他 51,898	その他 36,485
繰延税金資産 合計 1,826,336	繰延税金資産 合計 1,537,341
繰延税金負債との相殺 -	繰延税金負債との相殺 -
繰延税金資産の純額 1,826,336	繰延税金資産の純額 1,537,341

(注) 税務上の繰越欠損金及びその繰延税金資産の繰越期限別の金額

前事業年度（2022年3月31日現在）

	1年以内 (千円)	1年超 2年以内 (千円)	2年超 3年以内 (千円)	3年超 4年以内 (千円)	4年超 5年以内 (千円)	5年超 (千円)	合計 (千円)
税務上の繰越欠損金 (*1)	-	-	-	597,044	157,331	972,706	1,727,082
繰延税金資産	-	-	-	597,044	157,331	972,706	(*2) 1,727,082

(\*1) 税務上の繰越欠損金は、法定実効税率を乗じた額であります。

(\*2) 税務上の繰越欠損金 1,727,082 千円（法定実効税率を乗じた金額）について、繰延税金資産 1,727,082 千円を計上しております。当該税務上の繰越欠損金に係る繰延税金資産については、将来の課税所得の見込等により回収可能と判断しております。

当事業年度（2023年3月31日現在）

	1年以内 (千円)	1年超 2年以内 (千円)	2年超 3年以内 (千円)	3年超 4年以内 (千円)	4年超 5年以内 (千円)	5年超 (千円)	合計 (千円)
税務上の繰越欠損金(*1)	-	-	319,359	158,439	-	975,860	1,453,659
繰延税金資産	-	-	319,359	158,439	-	975,860	(*2) 1,453,659

(\*1) 税務上の繰越欠損金は、法定実効税率を乗じた額であります。

(\*2) 税務上の繰越欠損金 1,453,659 千円（法定実効税率を乗じた金額）について、繰延税金資産 1,453,659 千円を計上しております。当該税務上の繰越欠損金に係る繰延税金資産については、将来の課税所得の見込等により回収可能と判断しております。

前事業年度（2022年3月31日現在）	当事業年度（2023年3月31日現在）
2. 法定実効税率と税効果会計適用後の法人税等の負担率との間の差異の原因となった主要な項目別内訳	2. 法定実効税率と税効果会計適用後の法人税等の負担率との間の差異の原因となった主要な項目別内訳
法定実効税率 30.6%	法定実効税率 30.6%
交際費等永久に損金に 算入されない項目 8.0%	交際費等永久に損金に 算入されない項目 3.1%
その他 <u>△0.2%</u>	その他 <u>0.6%</u>
税効果会計適用後の 法人税等の負担率 <u>38.4%</u>	税効果会計適用後の 法人税等の負担率 <u>34.3%</u>

（資産除去債務関係）

前事業年度（自 2021年4月1日 至 2022年3月31日）

(1) 資産除去債務の概要

当社は、本社オフィス及びバックアップセンターの不動産賃貸借契約に基づき、退去時における原状回復に係る債務を資産除去債務として認識しておりますが、当該資産除去債務に関しては、資産除去債務の負債計上に代えて、不動産賃貸借契約に関する長期差入保証金の回収が最終的に見込めないと認められる金額を合理的に見積り、そのうち当事業年度の負担に属する金額を費用に計上する方法によっております。

(2) 資産除去債務の金額の算定方法

使用見込期間を賃貸借契約期間と見積り、資産除去債務の金額を計算しております。

(3) 当事業年度における資産除去債務の総額の増減

当事業年度において、長期差入保証金の回収が最終的に見込めないと認められる金額として算定した金額は14,661千円であります。当事業年度において、本社オフィスの一部解約等に伴う原状回復費用の精算が行われたことから、資産除去債務の総額は、20,679千円減少しました。

当事業年度（自 2022年4月1日 至 2023年3月31日）

(1) 資産除去債務の概要

当社は、本社オフィス及びバックアップセンターの不動産賃貸借契約に基づき、退去時における原状回復に係る債務を資産除去債務として認識しておりますが、当該資産除去債務に関しては、資産除去債務の負債計上に代えて、不動産賃貸借契約に関する長期差入保証金の回収が最終的に見込めないと認められる金額を合理的に見積り、そのうち当事業年度の負担に属する金額を費用に計上する方法によっております。

(2) 資産除去債務の金額の算定方法

使用見込期間を賃貸借契約期間と見積り、資産除去債務の金額を計算しております。

(3) 当事業年度における資産除去債務の総額の増減

当事業年度において、長期差入保証金の回収が最終的に見込めないと認められる金額として算定した金額は15,059千円であります。当事業年度において、原状回復費用の見直しが行われたことから、資産除去債務の総額は、397千円増加千円減少しました。

(収益認識関係)

前事業年度（自 2021年4月1日 至 2022年3月31日）

当社は、「(セグメント情報)」に記載のとおり、投資運用業の単一セグメントであり、営業収益のうち委託者報酬と投資顧問収入は、顧客との契約から生じる収益であります。

(1) 収益の分解情報

損益計算書に記載のとおりです。

(2) 収益を理解するための基礎となる情報

重要な会計方針「5. 収益の計上方法」に記載のとおりです。

(3) 当期及び翌期以降の収益の金額を理解するための情報

重要性が乏しいため、注記を省略しております。

当事業年度（自 2022年4月1日 至 2023年3月31日）

当社は、「(セグメント情報)」に記載のとおり、投資運用業の単一セグメントであり、営業収益のうち委託者報酬と投資顧問収入は、顧客との契約から生じる収益であります。

(1) 収益の分解情報

損益計算書に記載のとおりです。

(2) 収益を理解するための基礎となる情報

重要な会計方針「5. 収益の計上方法」に記載のとおりです。

(3) 当期及び翌期以降の収益の金額を理解するための情報

重要性が乏しいため、注記を省略しております。

(セグメント情報)

1. セグメント情報

当社は、投資運用業の単一セグメントのため、記載を省略しております。

2. セグメント関連情報

1. 商品及びサービスに関する情報

単一の商品・サービスの区分の外部顧客への営業収益が損益計算書の営業収益の90%を超えるため、記載を省略しております。

2. 地域に関する情報

①営業収益

本邦に所在している顧客への収益が損益計算書の営業収益の90%を超えるため、記載を省略しております。  
なお、委託者報酬については、制度上、顧客情報を知り得ないため、集計対象より除外しております。

②有形固定資産

本邦に所在している有形固定資産の金額が貸借対照表の有形固定資産の金額の90%を超えるため、記載を省略しております。

3. 主要な顧客に関する情報

委託者報酬については、制度上、顧客情報を知り得ないため、記載を省略しております。

また、投資顧問収入については、損益計算書の営業収益の10%以上を占める相手先がないため、記載を省略しております。

(報告セグメントごとの固定資産の減損損失に関する情報)

該当事項はありません。

(報告セグメントごとののれんの償却額及び未償却残高に関する情報)

該当事項はありません。

(報告セグメントごとの負ののれん発生益に関する情報)

該当事項はありません。

(関連当事者情報)

I 関連当事者との取引

(1) 親会社及び法人主要株主等

該当事項はありません。

(2) 同一の親会社を持つ会社

前事業年度 (自 2021年4月1日 至 2022年3月31日)

前事業年度 自 2021年4月1日 至 2022年3月31日											
種 類	会社等の名称	所在地	資本金 又は 出資金	事業の 内容 又は 職業	議決権の 所有 (被 所有)割合	関連当事者との関係		取引の内容	取引 金額 (千円)	科目	期末 残高 (千円)
						役員 の 兼任等	事業上 の 関係				
同一の親会社を持つ会社	ステート・ストリート・バンク・アンド・トラスト・カンパニー	米国マサチューセッツ州ボストン市	29 百万米ドル	銀行、投資顧問、投資信託委託業務、及びそれらの関連業務	なし	なし	助言などの投資顧問サービスの提供並びに受入れ  ソフトウェアの使用契約  人件費等及び事務手数料の支払	ソフトウェア使用料の支払	351,919	前払金	598
								投資顧問料の支払	221,949		
								人件費等の支払	396,782		
								事務手数料の受取	85,395		
							移転価格調整金の支払	363,220			28,457
	ステート・ストリート信託銀行株式会社	東京都港区	25 億円	銀行業	なし	なし	投資信託計理の事務サービスの受入れ	投資信託計理業務委託	38,999	前払金	119,051
							兼職社員の人件費支払等	人件費等の支払	127,476		
	ステート・ストリート・グローバル・アドバイザーズ・サイテッド・キングダム	英国ロンドン	62 百万ポンド	投資顧問、投資信託委託業務	なし	なし	投資顧問サービスの受入れ	投資顧問料の支払	19,193	-	-
	ステート・ストリート・グローバル・アドバイザーズ・シンガポール	シンガポール市	136 万シンガポールドル	投資顧問業	なし	なし	投資顧問サービスの受入れ及びETF商品の紹介	紹介料の受取	264	-	-
								投資顧問料の支払	24,400		

(注) 上記の金額のうち、ステート・ストリート信託銀行株式会社に関しましては、取引金額には消費税等が含まれておらず、期末残高には、消費税等が含まれております。

取引条件及び取引条件の決定方針等

1. ソフトウェア使用料及び事務手数料については、グループ全体の費用を一定の基準で配分した金額に基づき決定しております。
2. 人件費及び事務所賃借料については、実際支払額を基として支払いを行っております。

3. 役員料については、当社との間で締結された役員提供契約に基づいて支払われております。
4. 投資顧問料については、当社との間で締結された投資顧問契約に記載された料率に基づいて計算されております。
5. ETF商品の紹介料については、当社との間で締結された役員提供契約に基づいて計算されております。

当事業年度（自 2022年4月1日 至 2023年3月31日）

当事業年度 自 2022年4月1日 至 2023年3月31日											
種類	会社等の名称	所在地	資本金 又は 出資金	事業の 内容 又は 職業	議決権の 所有（被 所有）割合	関連当事者との関係		取引の内容	取引 金額 （千円）	科目	期末 残高 （千円）
						役員 の 兼任等	事業上 の 関係				
同一の親会社を持つ会社	ステート・ストリート・バンク・オブ・ニューヨーク・トラスト・カンパニー	米国 マサチューセッツ州ボストン市	29百万 米ドル	銀行、 投資顧問、 投資信託 委託業務、 及びそれ らの関 連業務	なし	なし	助言など の投資顧 問サービス の提供並 びに受入 れ	ソフトウェア使用料の支払	295,434	前払金	3,388
								投資顧問料の支払	232,843		
								ソフトウェアの使用契約	175,762		
								人件費等の支払	12,389		
							人件費等及び事務手数料の受取				24,509
							移転価格調整金の受取	131,841			
	ステート・ストリート信託銀行株式会社	東京都港区	25億円	銀行業	なし	なし	投資信託 計理の事 務サービス の受入れ	投資信託 計理業務 委託	39,303	前払金	229,512
							兼職社員 の人件費 支払等	人件費等 の支払	127,670		
	ステート・ストリート・グローバル・アドバイザーズ・ユナイテッド・キングダム	英国 ロンドン	62百万 ポンド	投資顧問、 投資信託 委託業務	なし	なし	投資顧問 サービスの 受入れ	投資顧問 料の支払	19,754	-	-
	ステート・ストリート・グローバル・アドバイザーズ・シンガポール	シンガポール シンガポール市	136万 シンガポ ールドル	投資顧問業	なし	なし	投資顧問 サービスの 受入れ及 びETF 商品の紹 介	紹介料の受 取	250	-	-
								投資顧問 料の支払	22,792		

(注) 上記の金額のうち、ステート・ストリート信託銀行株式会社に関しましては、取引金額には消費税等が含まれておらず、期末残高には、消費税等が含まれております。

#### 取引条件及び取引条件の決定方針等

1. ソフトウェア使用料及び事務手数料については、グループ全体の費用を一定の基準で配分した金額に基づき決定しております。
2. 人件費及び事務所賃借料については、実際支払額を基として支払いを行っております。
3. 役員料については、当社との間で締結された役員提供契約に基づいて支払われております。
4. 投資顧問料については、当社との間で締結された投資顧問契約に記載された料率に基づいて計算されております。
5. ETF商品の紹介料については、当社との間で締結された役員提供契約に基づいて計算されております。

## II 親会社又は重要な関連会社に関する注記

### (1) 親会社情報

ステート・ストリート・コーポレーション（ニューヨーク証券取引所に上場）

ステート・ストリート・グローバル・アドバイザーズ・インク（非上場）

ステート・ストリート・グローバル・アドバイザーズ・インターナショナル・ホールディングス（非上場）

ステート・ストリート・グローバル・アドバイザーズ・ジャパン・ホールディングス合同会社（非上場）

### (2) 重要な関連会社の要約財務情報

該当事項はありません。

### (1 株当たり情報)

前事業年度 自 2021 年 4 月 1 日 至 2022 年 3 月 31 日	当事業年度 自 2022 年 4 月 1 日 至 2023 年 3 月 31 日
1 株当たり純資産 1,108,000 円 68 銭 1 株当たり当期純利益 135,213 円 36 銭 なお、潜在株式調整後 1 株当たり当期純利益金額については、潜在株式が存在しないため、記載していません。	1 株当たり純資産 1,161,868 円 75 銭 1 株当たり当期純利益 189,029 円 36 銭 なお、潜在株式調整後 1 株当たり当期純利益金額については、潜在株式が存在しないため、記載していません。

(注) 1 株当たり当期純利益の算定基礎は、以下のとおりであります。

	前事業年度 自 2021 年 4 月 1 日 至 2022 年 3 月 31 日	当事業年度 自 2022 年 4 月 1 日 至 2023 年 3 月 31 日
当期純利益（千円）	838,322	1,171,982
普通株主に帰属しない金額	-	-
普通株式にかかる当期純利益（千円）	838,322	1,171,982
期中平均株式数（株）	6,200	6,200



(重要な後発事象)

	前事業年度
自	2021年4月1日
至	2022年3月31日
該当事項はありません。	

	当事業年度
自	2022年4月1日
至	2023年3月31日
該当事項はありません。	

# 独立監査人の中間監査報告書

2023年12月22日

ステート・ストリート・グローバル・アドバイザーズ株式会社  
取締役会 御中

EY新日本有限責任監査法人

東京事務所

指定有限責任社員

業務執行社員

公認会計士 稲葉 宏和

## 中間監査意見

当監査法人は、金融商品取引法第193条の2第1項の規定に基づく監査証明を行うため、「委託会社等の経理状況」に掲げられているステート・ストリート・グローバル・アドバイザーズ株式会社の2023年4月1日から2024年3月31日までの第27期事業年度の中間会計期間（2023年4月1日から2023年9月30日まで）に係る中間財務諸表、すなわち、中間貸借対照表、中間損益計算書、中間株主資本等変動計算書、重要な会計方針及びその他の注記について中間監査を行った。

当監査法人は、上記の中間財務諸表が、我が国において一般に公正妥当と認められる中間財務諸表の作成基準に準拠して、ステート・ストリート・グローバル・アドバイザーズ株式会社の2023年9月30日現在の財政状態及び同日をもって終了する中間会計期間（2023年4月1日から2023年9月30日まで）の経営成績に関する有用な情報を表示しているものと認める。

## 中間監査意見の根拠

当監査法人は、我が国において一般に公正妥当と認められる中間監査の基準に準拠して中間監査を行った。中間監査の基準における当監査法人の責任は、「中間財務諸表監査における監査人の責任」に記載されている。当監査法人は、我が国における職業倫理に関する規定に従って、会社から独立しており、また、監査人としてのその他の倫理上の責任を果たしている。当監査法人は、中間監査の意見表明の基礎となる十分かつ適切な監査証拠を入手したと判断している。

## 中間財務諸表に対する経営者及び監査役の責任

経営者の責任は、我が国において一般に公正妥当と認められる中間財務諸表の作成基準に準拠して中間財務諸表を作成し有用な情報を表示することにある。これには、不正又は誤謬による重要な虚偽表示のない中間財務諸表を作成し有用な情報を表示するために経営者が必要と判断した内部統制を整備及び運用することが含まれる。

中間財務諸表を作成するに当たり、経営者は、継続企業の前提に基づき中間財務諸表を作成することが適切であるかどうかを評価し、我が国において一般に公正妥当と認められる中間財務諸表の作成基準に基づいて継続企業に関する事項を開示する必要がある場合には当該事項を開示する責任がある。

監査役の責任は、財務報告プロセスの整備及び運用における取締役の職務の執行を監視することにある。

#### 中間財務諸表監査における監査人の責任

監査人の責任は、監査人が実施した中間監査に基づいて、全体として中間財務諸表の有用な情報の表示に関して投資者の判断を損なうような重要な虚偽表示がないかどうかの合理的な保証を得て、中間監査報告書において独立の立場から中間財務諸表に対する意見を表明することにある。虚偽表示は、不正又は誤謬により発生する可能性があり、個別に又は集計すると、中間財務諸表の利用者の意思決定に影響を与えると合理的に見込まれる場合に、重要性があると判断される。

監査人は、我が国において一般に公正妥当と認められる中間監査の基準に従って、中間監査の過程を通じて、職業的専門家としての判断を行い、職業的懐疑心を保持して以下を実施する。

- ・ 不正又は誤謬による中間財務諸表の重要な虚偽表示リスクを識別し、評価する。また、重要な虚偽表示リスクに対応する中間監査手続を立案し、実施する。中間監査手続の選択及び適用は監査人の判断による。さらに、中間監査の意見表明の基礎となる十分かつ適切な監査証拠を入手する。なお、中間監査手続は、年度監査と比べて監査手続の一部が省略され、監査人の判断により、不正又は誤謬による中間財務諸表の重要な虚偽表示リスクの評価に基づいて、分析的手続等を中心とした監査手続に必要な応じて追加の監査手続が選択及び適用される。
- ・ 中間財務諸表監査の目的は、内部統制の有効性について意見表明するためのものではないが、監査人は、リスク評価の実施に際して、状況に応じた適切な中間監査手続を立案するために、中間財務諸表の作成と有用な情報の表示に関連する内部統制を検討する。
- ・ 経営者が採用した会計方針及びその適用方法並びに経営者によって行われた会計上の見積りの合理性及び関連する注記事項の妥当性を評価する。
- ・ 経営者が継続企業を前提として中間財務諸表を作成することが適切であるかどうか、また、入手した監査証拠に基づき、継続企業の前提に重要な疑義を生じさせるような事象又は状況に関して重要な不確実性が認められるかどうか結論付ける。継続企業の前提に関する重要な不確実性が認められる場合は、中間監査報告書において中間財務諸表の注記事項に注意を喚起すること、又は重要な不確実性に関する中間財務諸表の注記事項が適切でない場合は、中間財務諸表に対して除外事項付意見を表明することが求められている。監査人の結論は、中間監査報告書日までに入手した監査証拠に基づいているが、将来の事象や状況により、企業は継続企業として存続できなくなる可能性がある。
- ・ 中間財務諸表の表示及び注記事項が、我が国において一般に公正妥当と認められる中間財務諸表の作成基準に準拠しているかどうかとともに、関連する注記事項を含めた中間財務諸

表の表示、構成及び内容、並びに中間財務諸表が基礎となる取引や会計事象に関して有用な情報を表示しているかどうかを評価する。

監査人は、監査役に対して、計画した中間監査の範囲とその実施時期、中間監査の実施過程で識別した内部統制の重要な不備を含む中間監査上の重要な発見事項、及び中間監査の基準で求められているその他の事項について報告を行う。

監査人は、監査役に対して、独立性についての我が国における職業倫理に関する規定を遵守したこと、並びに監査人の独立性に影響を与えると合理的に考えられる事項、及び阻害要因を除去するための対応策を講じている場合又は阻害要因を許容可能な水準にまで軽減するためのセーフガードを適用している場合はその内容について報告を行う。

#### 利害関係

会社と当監査法人又は業務執行社員との間には、公認会計士法の規定により記載すべき利害関係はない。

以 上

---

(注) 1. 上記の中間監査報告書の原本は当社（有価証券報告書提出会社）が別途保管しております。

2. XBRL データは監査の対象には含まれていません。

## (1) 中間貸借対照表

(単位：千円)

科 目	第27期中間会計期間末 (2023年9月30日現在)		
	金 額		構成比
(資産の部)			%
流動資産			
預金		5,594,690	
前払金		98,445	
前払費用		27,130	
未収入金		687,092	
未収委託者報酬		735,800	
未収収益		301,004	
流動資産計		7,444,163	83.4
固定資産			
有形固定資産		7	
器具備品 ※1	7		
投資その他の資産		1,478,931	
投資有価証券	26,352		
長期差入保証金	50,200		
繰延税金資産	1,396,103		
その他投資	6,275		
固定資産計		1,478,939	16.6
資産合計		8,923,103	100.0
(負債の部)			%
流動負債			
預り金		43,582	
未払金		390,886	
未払手数料	206,128		
その他未払金	184,758		
未払費用		13,156	
未払法人税等		233,970	
未払消費税等 ※2		16,949	
賞与引当金		299,712	
流動負債計		998,258	11.2
固定負債			
退職給付引当金		69,904	
固定負債計		69,904	0.8
負債合計		1,068,163	12.0
(純資産の部)			%
株主資本		7,850,518	88.0
資本金	310,000		
利益剰余金	7,540,518		
利益準備金	77,500		
その他利益剰余金			
別途積立金	31,620		
繰越利益剰余金	7,431,398		
評価・換算差額等		4,421	
その他有価証券評価差額金	4,421		
純資産合計		7,854,940	88.0
負債・純資産合計		8,923,103	100.0

## (2) 中間損益計算書

(単位：千円)

科 目	期 別	第27期中間会計期間	
		自 2023年4月1日 至 2023年9月30日	
		金額	構成比
営業収益			%
委託者報酬		1,435,040	
投資顧問収入		1,434,219	
その他営業収益	※1	63,660	
営業収益計		2,932,920	100.0
営業費用・一般管理費			
営業費用		1,028,805	
支払手数料		427,673	
その他営業費用		601,131	
一般管理費	※2	967,219	
営業費用・一般管理費計		1,996,024	68.1
営業利益		936,895	31.9
営業外収益	※1	69,185	2.4
営業外費用		4,146	0.1
経常利益		1,001,933	34.2
特別利益		0	0.0
特別損失		0	0.0
税引前中間純利益		1,001,933	34.2
法人税, 住民税及び事業税		215,714	7.4
法人税等調整額		139,286	4.7
中間純利益		646,932	22.1

## (3) 中間株主資本等変動計算書

当中間会計期間（自 2023年4月1日 至 2023年9月30日）

（単位：千円）

	株 主 資 本					評価・換算差額等		純資産 合計	
	資本金	利益剰余金			株主資本 合計	その他有価 証券評価差 額金	評価・換算 差額等 合計		
		利益 準備金	その他利益 剰余金						利益剰余金 合計
			別途 積立金	繰越利益 剰余金					
当期首残高	310,000	77,500	31,620	6,784,466	6,893,586	7,203,586	-	-	7,203,586
当中間期変動額									
中間純利益				646,932	646,932	646,932			646,932
株主資本以外の項 目の当中間期変動 額（純額）	-	-	-	-	-	-	4,421	4,421	4,421
当中間期変動額合計	-	-	-	646,932	646,932	646,932	4,421	4,421	651,353
当中間期末残高	310,000	77,500	31,620	7,431,398	7,540,518	7,850,518	4,421	4,421	7,854,940

[重要な会計方針]

	<p>第27期中間会計期間 自 2023年4月1日 至 2023年9月30日</p>
1. 資産の評価基準及び評価方法	<p>有価証券          其他有価証券          市場価格のない株式等以外のもの          時価法（評価差額は全部純資産直入法により処理し、売却原価は移動平均法により算定）を採用しております。          市場価格のない株式等          移動平均法による原価法を採用しております。</p>
2. 固定資産の減価償却方法	<p>有形固定資産          定額法により償却しております。なお、主な耐用年数は以下のとおりであります。          器具備品 3～7年</p>
3. 外貨建の資産及び負債の本邦通貨への換算基準	<p>外貨建金銭債権債務は、中間決算日の直物為替相場により円貨に換算し、換算差額は損益として処理しております。</p>
4. 引当金の計上基準	<p>(1) 賞与引当金          従業員等に対する賞与の支給に備えるため、支給見込額のうち当中間会計期間に負担すべき金額を計上しております。</p> <p>(2) 退職給付引当金          退職給付引当金は、従業員等の退職給付に備えるため、当事業年度末における退職給付債務及び年金資産の見込額に基づき、当中間会計期間末において発生していると認められる額を計上しております。</p> <p>①退職給付見込額の期間帰属方法          退職給付債務の算定にあたり、退職給付見込額を当中間会計期間末までの期間に帰属させる方法については、期間定額基準によっております。</p> <p>②数理計算上の差異及び過去勤務費用の費用処理方法          過去勤務費用          その発生年度の従業員の平均残存勤務期間内の一定の年数（11年）による定額法により費用処理しております。          数理計算上の差異          発生の翌事業年度に一括費用処理しております。</p>
5. 収益の計上方法	<p>(1) 委託者報酬          委託者報酬は、投資信託約款に定められた履行義務の充足状況に基づき、投資信託約款毎に、日々の純資産総額に信託報酬率を乗じた金額で収益を認識しております。</p> <p>(2) 投資顧問収入          投資顧問収入は、投資顧問契約に定められた履行義務の充足状況に基づき、投資顧問契約毎に、計算基礎額に投資顧問料率を乗じた金額で収益を認識しております。</p>
6. その他 中間財務諸表作成のための基本となる重要な事項	<p>消費税等の処理方法          消費税及び地方消費税の会計処理は、税抜方式によっております。</p>



注 記 事 項

(中間貸借対照表関係)

第 27 期中間会計期間末 (2023 年 9 月 30 日 現在)	
※1. 有形固定資産の減価償却累計額	
器具備品	30,766 千円
※2. 消費税等の取扱い	
仮払消費税等及び仮受消費税等は相殺のうえ、未払消費税等として表示しております。	

(中間損益計算書関係)

第27期中間会計期間 自 2023年 4 月 1 日 至 2023年 9 月30日	
※1. 移転価格調整金の取り扱いに係る注記	
当社とステート・ストリート・バンク・アンド・トラスト・カンパニーはグループ間移転価格調整の方針に従って調整額を精算することとしております。当中間会計期間にステート・ストリート・バンク・アンド・トラスト・カンパニーから当社に支払われた事務手数料調整額 63,545 千円は、中間損益計算書のその他営業収益に、移転価格調整額 66,918 千円は、中間損益計算書の営業外収益に含まれております。	
※2. 減価償却実施額	
有形固定資産	320 千円

(中間株主資本等変動計算書関係)

第27期中間会計期間 自 2023年 4 月 1 日 至 2023年 9 月30日				
1. 発行済株式の種類及び総数に関する事項				
株式の種類	当事業年度期首 株式数 (株)	当中間会計期間 増加株式数 (株)	当中間会計期間 減少株式数 (株)	当中間会計期間末 株式数 (株)
普通株式	6,200	—	—	6,200

## (金融商品関係)

第 27 期中間会計期間末  
(2023 年 9 月 30 日 現在)

## 1. 金融商品の時価等に関する事項

	中間貸借対照表計上額 (千円)	時価 (千円)	差額 (千円)
投資有価証券	26,352	26,352	-
資産計	26,352	26,352	-

預金、未収入金、未収委託者報酬、未収収益、未払手数料及びその他未払金は、短期間で決済されるため、時価が帳簿価額に近似することから、注記を省略しております。

## 2. 金融商品の時価のレベルごとの内訳等に関する事項

金融商品の時価を、時価の算定に係るインプットの観察可能性及び重要性に応じて、以下の3つのレベルに分類しております。

レベル1の時価：観察可能な時価の算定に係るインプットのうち、活発な市場において形成される当該時価の算定の対象となる資産又は負債に関する相場価格により算定した時価

レベル2の時価：観察可能な時価の算定に係るインプットのうち、レベル1のインプット以外の時価算定に係るインプットを用いて算定した時価

レベル3の時価：観察できない時価の算定に係るインプットを使用して算定した時価

時価の算定に重要な影響を与えるインプットを複数使用している場合には、それらのインプットがそれぞれ属するレベルのうち、時価の算定における優先順位が最も低いレベルに時価を分類しております。

時価で中間貸借対照表に計上している金融商品

区分	時価 (千円)			
	レベル1	レベル2	レベル3	合計
投資有価証券	-	26,352	-	26,352
その他有価証券	-	26,352	-	26,352
資産計	-	26,352	-	26,352

(注) 時価の算定に用いた評価技法及び時価の算定に係るインプットの説明

投資有価証券は投資信託であり基準価額を用いて評価しており、当該基準価額は活発な市場における相場価格とは認められないため、その時価をレベル2に分類しております。

## (有価証券関係)

第 27 期中間会計期間末  
(2023 年 9 月 30 日 現在)

## その他有価証券

区分	中間貸借対照表計上額	取得原価	差額
中間貸借対照表計上額が取得原価を超えるもの			
投資信託	26,352 千円	19,980 千円	6,372 千円
小計	26,352 千円	19,980 千円	6,372 千円
中間貸借対照表計上額が取得原価を超えないもの			
投資信託	-	-	-
小計	-	-	-
合計	26,352 千円	19,980 千円	6,372 千円

(資産除去債務関係)

第 27 期中間会計期間末  
(2023 年 9 月 30 日 現在)

当社は建物所有者との間で建物賃貸借契約を締結しており、貸借期間終了時に原状回復する義務をゆうしているため、契約及び法令上の資産除去債務を認識しております。なお、当該賃貸借契約に関連する長期差入保証金（敷金）が計上されているため、資産除去債務の負債計上に代えて、当該敷金の回収が最終的に見込めないと認められる金額を合理的に見積り、そのうち当期の負担に属する金額を費用計上し、直接減額しております。

(デリバティブ取引関係)

第 27 期中間会計期間末  
(2023 年 9 月 30 日 現在)

当社はデリバティブ取引を行っていないため、該当事項はありません。

(セグメント情報等)

第27期中間会計期間末  
(2023年9月30日 現在)

(セグメント情報)

当社は、投資運用業の単一セグメントのため、記載を省略しております。

(セグメント関連情報)

1. 商品およびサービスごとの情報

単一の商品・サービスの区分の外部顧客への営業収益が中間損益計算書の営業収益の90%を超えるため、記載を省略しております。

2. 地域ごとの情報

(1) 営業収益

本邦に所在している顧客への収益が中間損益計算書の営業収益の90%を超えるため、記載を省略しています。なお、委託者報酬については、制度上、顧客情報を知り得ないため、集計対象より除いております。

(2) 有形固定資産

本邦に所在している有形固定資産の金額が中間貸借対照表の有形固定資産の金額の90%を超えるため、記載を省略しております。

3. 主要な顧客ごとの情報

委託者報酬については、制度上、顧客情報を知り得ないため、記載を省略しております。

また、投資顧問収入については、中間損益計算書の営業収益の10%以上を占める相手先がないため、記載を省略しております。

(報告セグメントごとの固定資産の減損損失に関する情報)

該当事項はありません。

(報告セグメントごとののれんの償却額及び未償却残高に関する情報)

該当事項はありません。

(報告セグメントごとの負ののれん発生益に関する情報)

該当事項はありません。

(収益認識関係)

第27期中間会計期間  
自 2023年4月1日  
至 2023年9月30日

(1) 収益の分解情報

当中間会計期間の収益の構成は次のとおりです。

委託者報酬	1,435,040 千円
投資顧問収入	1,434,219 千円
その他営業収益	63,660 千円
合計	2,932,920 千円

(2) 収益を理解するための基礎となる情報

重要な会計方針「5. 収益の計上方法」に記載のとおりです。

(3) 当期及び翌期以降の収益の金額を理解するための情報

重要性が乏しいため、注記を省略しております。

(1株当たり情報)

第27期中間会計期間 自 2023年4月1日 至 2023年9月30日	
1株当たり純資産額	1,266,925円84銭
1株当たり中間純利益	104,343円97銭
なお、潜在株式調整後1株当たり中間純利益金額については、潜在株式が存在しないため、記載しておりません。	
注) 1株当たり中間純利益の算定上の基礎は、以下のとおりであります。	
第27期中間会計期間 自 2023年4月1日 至 2023年9月30日	
中間純利益(千円)	646,932
普通株主に帰属しない金額	—
普通株式にかかる中間純利益(千円)	646,932
期中平均株式数(株)	6,200

(重要な後発事象)

第27期中間会計期間 自 2023年4月1日 至 2023年9月30日	
該当事項はありません。	

#### 4 【利害関係人との取引制限】

委託会社は、「金融商品取引法」の定めるところにより、利害関係人との取引について、次に掲げる行為が禁止されています。

- ① 自己又はその取締役若しくは執行役との間における取引を行うことを内容とした運用を行うこと（投資者の保護に欠け、若しくは取引の公正を害し、又は金融商品取引業の信用を失墜させるおそれがないものとして内閣府令で定めるものを除きます。）。
- ② 運用財産相互間において取引を行うことを内容とした運用を行うこと（投資者の保護に欠け、若しくは取引の公正を害し、又は金融商品取引業の信用を失墜させるおそれがないものとして内閣府令で定めるものを除きます。）。
- ③ 通常の実取引の条件と異なる条件であって取引の公正を害するおそれのある条件で、委託会社の親法人等（委託会社の総株主等の議決権の過半数を保有していることその他の当該金融商品取引業者と密接な関係を有する法人その他の団体として政令で定める要件に該当する者をいいます。以下④⑤において同じ。）又は子法人等（委託会社が総株主等の議決権の過半数を保有していることその他の当該金融商品取引業者と密接な関係を有する法人その他の団体として政令で定める要件に該当する者をいいます。以下同じ。）と有価証券の売買その他の取引又は金融デリバティブ取引を行うこと。
- ④ 委託会社の親法人等又は子法人等の利益を図るため、その行う投資運用業に関して運用の方針、運用財産の額若しくは市場の状況に照らして不必要な取引を行うことを内容とした運用を行うこと。
- ⑤ 上記③④に掲げるもののほか、委託会社の親法人等又は子法人等が関与する行為であって、投資者の保護に欠け、若しくは取引の公正を害し、又は金融商品取引業の信用を失墜させるおそれのあるものとして内閣府令で定める行為。

#### 5 【その他】

##### （1）定款の変更

委託会社の定款変更に関しては、株主総会の決議が必要です。

その他、営業譲渡および営業譲受、出資の状況その他の重要な事項は予定されておりません。

##### （2）訴訟事件その他の重要事項

訴訟事件その他会社に重要な影響を与えることが予想される事実は存在しておりません。

追加型証券投資信託

ステート・ストリート新興国株式  
インデックス・オープン

約 款

ステート・ストリート・グローバル・アドバイザーズ株式会社

## 運用の基本方針

約款第17条の規定に基づき、委託者が定める運用の基本方針は次のものとします。

### 1. 基本方針

この投資信託は、新興国の株式を投資対象とした「エマージング株式インデックス・マザーファンド」受益証券に投資することにより、中長期的にMSCI エマージング・マーケット・インデックス（配当込み、円換算ベース）の動きに連動した投資成果の獲得を目指して運用を行うことを基本とします。

### 2. 運用方法

#### (1) 投資対象

- ①エマージング株式インデックス・マザーファンド受益証券（以下「マザーファンド受益証券」といいます。）を主要投資対象とします。
- ②投資状況に応じ、マザーファンドと同様の運用を直接行うことがあります。

#### (2) 投資態度

- ①MSCI エマージング・マーケット・インデックス（配当込み、円換算ベース）をベンチマークとします。
- ②マザーファンド受益証券の組入比率は、原則として高位を維持します。
- ③外貨建資産およびマザーファンド受益証券組入れに伴う実質的な組入外貨建資産については、ベンチマークとの連動性を維持することを目的とする場合を除き、原則として為替ヘッジを行いません。
- ④信託財産に属する資産の効率的な運用に資するため、ならびに価格変動リスクおよび為替変動リスクを回避するため、デリバティブ取引（金融商品取引法第2条第20項に規定するものをいい、約款第20条、第21条および第22条に定めるものに限り、以下同じ。）を行うことができます。
- ⑤信託財産の効率的な運用に資するため、信託財産に属する有価証券の貸付けを行うことができます。
- ⑥信託財産の効率的な運用ならびに運用の安定性を図るため、一部解約に伴う支払資金の手当て（一部解約に伴う支払資金の手当てのために借入れた資金の返済を含みます。）を目的として、または再投資に係る収益分配金の支払資金の手当てを目的として、資金借入れ（コール市場を通じる場合を含みます。）の指図をすることができます。
- ⑦信託財産の効率的な運用に資するため等、運用上必要と認めるときには、委託者もしくは委託者の利害関係人等（金融商品取引法第31条の4第3項および同条第4項に規定する親法人等又は子法人等をいいます。）が設定または運用する国内外投資信託証券等に投資する場合があります。
- ⑧大量の追加設定または解約が発生したとき、市況の急激な変化が予想されるとき、償還の準備に入ったときならびに残存元本が運用に支障をきたす水準となったとき等やむを得ない事情が発生した場合には、上記のような運用が行われない場合や、当ファンドの投資目的が達成されない場合があります。

#### (3) 投資制限

- ①マザーファンド受益証券の投資割合には制限を設けません。
- ②株式（新株引受権証券および新株予約権証券を含みます。）の実質投資割合には制限を設けません。



- ③外貨建資産の実質投資割合には制限を設けません。
- ④投資信託証券（マザーファンド受益証券および上場投資信託証券を除きます。）の実質投資割合は、信託財産の純資産総額の5%以下とします。
- ⑤デリバティブ取引は、約款第20条、第21条および第22条の範囲で行います。
- ⑥一般社団法人投資信託協会規則に定める一の者に対する株式等エクスポージャー、債券等エクスポージャーおよびデリバティブ等エクスポージャーの信託財産の純資産総額に対する比率は、原則として、それぞれ100分の10、合計で100分の20を超えないものとし、当該比率を超えることとなった場合には、委託者は、一般社団法人投資信託協会規則に従い当該比率以内となるよう調整を行なうこととします。

### 3. 収益分配方針

毎決算時（原則として11月15日。ただし、該当日が休日の場合は翌営業日）に、原則として次のとおり収益分配を行う方針です。

#### ① 分配対象額の範囲

経費控除後の利子・配当収入および売買益（評価益を含みます。）等全額とします。

#### ② 分配対象収益についての分配方針

分配金額は委託者が基準価額水準、市況動向等を勘案して決定します。ただし、分配対象収益が少額の場合には分配を行わないこともあります。

#### ③ 留保益の運用方針

収益分配に充てず信託財産内に留保した利益については、運用の基本方針に基づき運用を行います。

追加型証券投資信託  
ステート・ストリート新興国株式インデックス・オープン

約 款

(信託の種類、委託者および受託者、信託事務の委託)

第1条 この信託は、証券投資信託であり、ステート・ストリート・グローバル・アドバイザーズ株式会社を委託者とし、三井住友信託銀行株式会社を受託者とします。

- ② この信託は、信託法（平成18年法律第108号）（以下「信託法」といいます。）の適用を受けます。
- ③ 受託者は、信託法第28条第1号に基づく信託事務の委託として、信託事務の処理の一部について、金融機関の信託業務の兼営等に関する法律第1条第1項の規定による信託業務の兼営の認可を受けた一の金融機関（受託者の利害関係人（金融機関の信託業務の兼営等に関する法律第2条第1項にて準用する信託業法第29条第2項第1号に規定する利害関係人をいいます。以下この条、第16条および第29条において同じ。）を含みます。）と信託契約を締結し、これを委託することができます。
- ④ 前項における利害関係人に対する業務の委託については、受益者の保護に支障を生じることがない場合に行うものとします。

(信託の目的、金額および追加信託の限度額)

第2条 委託者は、金1,000億円を上限として受益者のために利殖する目的をもって信託し、受託者はこれを引き受けます。

- ② 委託者は、受託者と合意のうえ金2,000億円を限度として信託金を追加することができます。
- ③ 委託者は、受託者と合意のうえ、第2項の限度額を変更することができます。

(信託期間)

第3条 この信託の期間は、信託契約締結日から第47条第1項および第2項、第48条第1項、第49条第1項、第51条第2項の規定による信託終了日または信託契約解約の日までとします。

(受益権の取得申込みの勧誘の種類)

第4条 この信託に係る受益権の取得申込みの勧誘は、金融商品取引法第2条第3項第1号に掲げる場合に該当し、投資信託及び投資法人に関する法律第2条第8項で定める公募により行われます。

(当初の受益者)

第5条 この信託契約締結当初および追加信託当初の受益者は、委託者の指定する受益権取得申込者とし、第6条の規定により分割された受益権は、その取得申込口数に応じて、取得申込者に帰属します。

(受益権の分割および再分割)

第6条 委託者は、第2条第1項に規定する信託によって生じた受益権については、これを1,000億口を上限とし、追加信託によって生じた受益権については、これを追加信託のつど、第7条第1項の追加口数に、それぞれ均等に分割します。

- ② 委託者は、受託者と協議のうえ、一定日現在の受益権を均等に再分割できるものとします。

(追加信託の価額および口数、基準価額の計算方法)

第7条 追加信託金は、追加信託を行う日の前営業日の基準価額に、当該追加信託に係る受益

権の口数を乗じた額とします。

- ② この約款において基準価額とは、信託財産に属する資産（受入担保金代用有価証券および第26条に規定する借入有価証券を除きます。）を法令および一般社団法人投資信託協会規則にしたがって時価評価して得た信託財産の資産総額から負債総額を控除した金額（以下「純資産総額」といいます。）を、計算日における受益権総口数で除した金額をいいます。なお、外貨建資産（外国通貨表示の有価証券（以下「外貨建有価証券」といいます。）、預金その他の資産をいいます。以下同じ。）の円換算については、原則としてわが国における計算日の対顧客電信売買相場の仲値によって計算します。
- ③ 第28条に規定する予約為替の評価は、原則として、わが国における計算日の対顧客先物売買相場の仲値によるものとします。

（信託日時異なる受益権の内容）

第8条 この信託の受益権は、信託の日時を異にすることにより差異を生ずることはありません。

（受益権の帰属と受益証券の不発行）

第9条 この信託のすべての受益権は、社債、株式等の振替に関する法律（以下「社振法」といいます。）の規定の適用を受けることとし、受益権の帰属は、委託者があらかじめこの信託の受益権を取り扱うことについて同意した一の振替機関（社振法第2条に規定する「振替機関」をいい、以下「振替機関」といいます。）および当該振替機関の下位の口座管理機関（社振法第2条に規定する「口座管理機関」をいい、振替機関を含め、以下「振替機関等」といいます。）の振替口座簿に記載または記録されることにより定まります（以下、振替口座簿に記載または記録されることにより定まる受益権を「振替受益権」といいます。）。

- ② 委託者は、この信託の受益権を取り扱う振替機関が社振法の規定により主務大臣の指定を取り消された場合または当該指定が効力を失った場合であって、当該振替機関の振替業を承継する者が存在しない場合その他やむを得ない事情がある場合を除き、振替受益権を表示する受益証券を発行しません。

なお、受益者は、委託者がやむを得ない事情等により受益証券を発行する場合を除き、無記名式受益証券から記名式受益証券への変更の請求、記名式受益証券から無記名式受益証券への変更の請求、受益証券の再発行の請求を行わないものとします。

- ③ 委託者は、第6条の規定により分割された受益権について、振替機関等の振替口座簿への新たな記載または記録をするため社振法に定める事項の振替機関への通知を行うものとします。振替機関等は、委託者から振替機関への通知があった場合、社振法の規定にしたがい、その備える振替口座簿への新たな記載または記録を行います。

（受益権の設定に係る受託者の通知）

第10条 受託者は、この信託契約締結により生じた受益権については信託設定時に、追加信託により生じた受益権については追加信託のつど、振替機関の定める方法により、振替機関へ当該受益権に係る信託を設定した旨の通知を行います。

（受益権の申込単位および価額）

第11条 委託者の指定する第一種金融商品取引業者（委託者の指定する金融商品取引法第28条第1項に規定する第一種金融商品取引業を行う者をいいます。以下同じ。）および登録金融機関（委託者の指定する金融商品取引法第2条第11項に規定する登録金融機関をいいます。以下同じ。）は、第6条第1項の規定により分割される受益権を、その取得申込者に対し、第4項に規定する受益権の価額に取得申込口数を乗じて得た金額について、委託者の承諾を得て各第一種金融商品取引業者および登録金融機関が定める申込単位をもって当該受益権の取得の申込に応ずることができるものとします。ただし、第43条第2項に規定する収益分配金の再投資に係る受益権の取得の申込に限り、1口の整数倍をも

って取得の申込に応ずることができるものとします。

- ② 前項の取得申込者は委託者の指定する第一種金融商品取引業者または登録金融機関に、取得申込と同時にまたは予め、自己のために開設されたこの信託の受益権の振替を行うための振替機関等の口座を示すものとし、当該口座に当該取得申込者に係る口数の増加の記載または記録が行われます。なお、委託者の指定する第一種金融商品取引業者および登録金融機関は、当該取得申込の代金（第4項の受益権の価額に当該取得申込の口数を乗じて得た額をいいます。）の支払いと引き換えに、当該口座に当該取得申込者に係る口数の増加の記載または記録を行うことができます。
- ③ 第1項の規定にかかわらず、取得申込日が米国、英国、香港もしくはシンガポールの取引所（金融商品取引法第2条第16項に規定する金融商品取引所および金融商品取引法第2条第8項第3号ロに規定する外国金融商品市場を「金融商品取引所」といい、金融商品取引所のうち、有価証券の売買または金融商品取引法第28条第8項第3号もしくは同項第5号の取引を行う市場および当該市場を開設するものを「取引所」といいます。以下同じ。）または銀行の休業日の場合は、原則として受益権の取得の申込に応じないものとします。
- ④ 第1項の受益権の価額は、取得申込日の翌営業日の基準価額に、手数料および当該手数料に係る消費税および地方消費税（以下「消費税等」といいます。）に相当する金額を加算した価額とします。ただし、この信託契約締結日前の取得申込みに係る受益権の価額は、1口につき1円に、手数料および当該手数料に係る消費税等に相当する金額を加算した価額とします。
- ⑤ 前項の手数料額は、委託者の指定する第一種金融商品取引業者および登録金融機関がそれぞれ定めるものとします。
- ⑥ 前2項の規定にかかわらず、受益者が委託者の指定する第一種金融商品取引業者または登録金融機関との間に結ばれた別に定める自動けいぞく投資約款にしたがった契約に基づいて収益分配金を再投資する場合の受益権の価額は、原則として、第37条に規定する各計算期間終了日の基準価額とします。
- ⑦ 前各項の規定にかかわらず、取引所における取引の停止、外国為替取引の停止その他やむを得ない事情（投資対象国における非常事態（金融危機、デフォルト、重大な政策変更、クーデター等政変、テロリズム、戦争、天災地変等）による市場の閉鎖または流動性の極端な減少ならびに資金の受渡しに関する障害等）があるときは、委託者の判断により、受益権の取得申込の受け付けを中止することおよび既に受け付けた受益権の取得申込の受け付けを取り消すことができます。

（受益権の譲渡に係る記載または記録）

第12条 受益者は、その保有する受益権を譲渡する場合には、当該受益者の譲渡の対象とする受益権が記載または記録されている振替口座簿に係る振替機関等に振替の申請をするものとします。

- ② 前項の申請のある場合には、前項の振替機関等は、当該譲渡に係る譲渡人の保有する受益権の口数の減少および譲受人の保有する受益権の口数の増加につき、その備える振替口座簿に記載または記録するものとします。ただし、前項の振替機関等が振替先口座を開設したものでない場合には、譲受人の振替先口座を開設した他の振替機関等（当該他の振替機関等の上位機関を含みます。）に社振法の規定にしたがい、譲受人の振替先口座に受益権の口数の増加の記載または記録が行われるよう通知するものとします。
- ③ 委託者は、第1項に規定する振替について、当該受益者の譲渡の対象とする受益権が記載または記録されている振替口座簿に係る振替機関等と譲受人の振替先口座を開設した振替機関等が異なる場合等において、委託者が必要と認めるときまたはやむを得ない事情があると判断したときは、振替停止日や振替停止期間を設けることができます。

（受益権の譲渡の対抗要件）

第13条 受益権の譲渡は、前条の規定による振替口座簿への記載または記録によらなければ、

委託者および受託者に対抗することができません。

(投資の対象とする資産の種類)

第14条 この信託において投資の対象とする資産の種類は、次に掲げるものとします。

1. 次に掲げる特定資産（「特定資産」とは、投資信託及び投資法人に関する法律第2条第1項で定めるものをいいます。以下同じ。）
  - イ. 有価証券
  - ロ. デリバティブ取引に係る権利（金融商品取引法第2条第20項に規定するものをいい、約款第20条、第21条および第22条に定めるものに限り、以下同じ。）
  - ハ. 金銭債権
  - ニ. 約束手形
2. 次に掲げる特定資産以外の資産
  - イ. 為替手形

(運用の指図範囲等)

第15条 委託者は、信託金を、主としてステート・ストリート・グローバル・アドバイザーズ株式会社を委託者とし、三井住友信託銀行株式会社を受託者として締結された「エマージング株式インデックス・マザーファンド」（以下「マザーファンド」といいます。）の受益証券（以下「マザーファンド受益証券」といいます。）および次の有価証券（金融商品取引法第2条第2項の規定により有価証券とみなされる同項各号に掲げる権利を除きます。）に投資することを指図します。

1. 株券または新株引受権証券
2. 国債証券
3. 地方債証券
4. 特別の法律により法人の発行する債券
5. 社債券（新株引受権証券と社債券とが一体となった新株引受権付社債券（以下「分離型新株引受権付社債券」といいます。）の新株引受権証券を除きます。）
6. 特定目的会社に係る特定社債券（金融商品取引法第2条第1項第4号で定めるものをいいます。）
7. 特別の法律により設立された法人の発行する出資証券（金融商品取引法第2条第1項第6号で定めるものをいいます。）
8. 協同組織金融機関に係る優先出資証券（金融商品取引法第2条第1項第7号で定めるものをいいます。）
9. 特定目的会社に係る優先出資証券（金融商品取引法第2条第1項第8号で定めるものをいいます。）
10. コマーシャル・ペーパー
11. 新株引受権証券（分離型新株引受権付社債券の新株引受権証券を含みます。以下同じ。）および新株予約権証券
12. 外国または外国の者の発行する証券または証書で、前号までの証券または証書の性質を有するもの
13. 投資信託または外国投資信託の受益証券（金融商品取引法第2条第1項第10号で定めるものをいいます。）
14. 投資証券もしくは投資法人債券または外国投資証券（金融商品取引法第2条第1項第11号で定めるものをいいます。）
15. 外国貸付債権信託受益証券（金融商品取引法第2条第1項第18号で定めるものをいいます。）
16. オプションを表示する証券または証書（金融商品取引法第2条第1項第19号で定めるものをいい、有価証券に係るものに限り、以下同じ。）
17. 預託証券（金融商品取引法第2条第1項第20号で定めるものをいいます。）

18. 外国法人が発行する譲渡性預金証書
19. 貸付債権信託受益権であって金融商品取引法第2条第1項第14号で定める受益証券発行信託の受益証券に表示されるべきもの
20. 外国の者に対する権利で前号の有価証券の性質を有するもの
21. 指定金銭信託の受益証券（金融商品取引法第2条第1項第14号で定める受益証券発行信託の受益証券に限ります。）
22. 抵当証券（金融商品取引法第2条第1項第16号で定めるものをいいます。）

なお、第1号の証券または証書、第12号および第17号の証券または証書のうち第1号の証券または証書の性質を有するものを以下「株式」といい、第2号から第6号までの証券ならびに第12号および第17号の証券または証書のうち第2号から第6号までの証券の性質を有するものを以下「公社債」といい、第13号の証券および第14号の証券を以下「投資信託証券」といいます。

- ② 委託者は、信託金を、前項に掲げる有価証券のほか、次に掲げる金融商品により運用することを指図することができます。
  1. 預金
  2. 指定金銭信託（金融商品取引法第2条第1項第14号に規定する受益証券発行信託を除きます。）
  3. コール・ローン
  4. 手形割引市場において売買される手形
- ③ 第1項の規定にかかわらず、この信託の設定、解約、償還、投資環境の変動等への対応等、委託者が運用上必要と認めるときには、委託者は、信託金を、前項に掲げる金融商品により運用することの指図ができます。
- ④ 委託者は、信託財産に属する投資信託証券（マザーファンド受益証券および上場投資信託証券（取引所に上場等され、かつ当該取引所において常時売却可能（市場急変等により一時的に流動性が低下している場合を除きます。）な投資信託証券）を除きます。）の時価総額とマザーファンドの信託財産に属する投資信託証券（上場投資信託証券を除きます。以下同じ。）の時価総額のうち信託財産に属するとみなした額との合計額が、信託財産の純資産総額の100分の5を超えることとなる投資の指図をしません。
- ⑤ 前項において信託財産に属するとみなした額とは、信託財産に属するマザーファンド受益証券の時価総額にマザーファンドの信託財産の純資産総額に占める投資信託証券の時価総額の割合を乗じて得た額をいいます。

（利害関係人等との取引等）

第16条 受託者は、受益者の保護に支障を生じることがないものであり、かつ信託業法、投資信託及び投資法人に関する法律ならびに関連法令に反しない場合には、委託者の指図により、信託財産と、受託者（第三者との間において信託財産のためにする取引その他の行為であって、受託者が当該第三者の代理人となって行うものを含みます。）および受託者の利害関係人、第29条第1項に定める信託業務の委託先およびその利害関係人または受託者における他の信託財産との間で、前2条に定める資産への投資等を行うことができます。

- ② 前項の取扱いは、第19条ないし第22条、第24条ないし第26条、第28条および第32条ないし第34条における委託者の指図による取引その他これらに類する行為を行う場合についても同様とします。
- ③ 受託者は、受託者がこの信託の受託者としての権限に基づいて信託事務の処理として行うことができる取引その他の行為について、受託者または受託者の利害関係人の計算で行うことができるものとします。なお、受託者の利害関係人が当該利害関係人の計算で行う場合も同様とします。
- ④ 委託者は、金融商品取引法、投資信託及び投資法人に関する法律ならびに関連法令に反しない場合には、信託財産と、委託者、その取締役、執行役および委託者の利害関係人等（金融商品取引法第31条の4第3項および同条第4項に規定する親法人等又は子法人

等をいいます。) または委託者が運用の指図を行う他の信託財産との間で、前2条に掲げる資産への投資等ならびに第19条ないし第22条、第24条ないし第26条、第28条および第32条ないし第34条に掲げる取引その他これらに類する行為を行うことの指図をすることができ、受託者は、委託者の指図により、当該投資等ならびに当該取引、当該行為を行うことができます。

- ⑤ 前4項の場合、委託者および受託者は、受益者に対して信託法第31条第3項および同法第32条第3項の通知は行いません。

#### (運用の基本方針)

第17条 委託者は、信託財産の運用にあたっては、別に定める運用の基本方針にしたがって、その指図を行います。

#### (投資する株式等の範囲)

第18条 委託者が投資することを指図する株式、新株引受権証券および新株予約権証券は、取引所に上場されている株式の発行会社の発行するもの、または取引所に準ずる市場において取引されている株式の発行会社の発行するもの（上場予定または登録予定の株式、新株引受権証券及び新株予約権証券で目論見書等において上場または登録されることが確認できるものを含みます。）とします。ただし、株主割当または社債権者割当により取得する株式、新株引受権証券および新株予約権証券についてはこの限りではありません。

#### (信用取引の指図範囲)

第19条 委託者は、信託財産の効率的な運用に資するため、信用取引により株券を売り付けることの指図をすることができます。なお、当該売り付けの決済については、株券の引き渡しまたは買い戻しにより行うことの指図をすることができるものとします。

- ② 前項の信用取引の指図にあたっては、当該売り付けに係る建玉の時価総額とマザーファンドの信託財産に属する当該売り付けに係る建玉のうち信託財産に属するとみなした額との合計額が信託財産の純資産総額を超えないものとします。
- ③ 信託財産の一部解約等の事由により、前項の売り付けに係る建玉の時価総額が信託財産の純資産総額を超えることとなった場合には、委託者は速やかに、その超える額に相当する売り付けの一部を決済するための指図をするものとします。
- ④ 第2項においてマザーファンドの信託財産に属する当該売り付けに係る建玉のうち信託財産に属するとみなした額とは、信託財産に属するマザーファンド受益証券の時価総額にマザーファンドの信託財産の純資産総額に占める当該売り付けに係る建玉の時価総額の割合を乗じて得た額をいいます。
- ⑤ 委託者は、第1項の取引を行うにあたり担保の提供あるいは受入れが必要と認めるときは、担保の提供あるいは受入れの指図を行うものとします。

#### (先物取引等の運用指図)

第20条 委託者は、信託財産に属する資産の効率的な運用に資するため、ならびに価格変動リスクおよび為替変動リスクを回避するため、わが国の取引所における有価証券先物取引（金融商品取引法第28条第8項第3号イに掲げるものをいいます。）、有価証券指数等先物取引（金融商品取引法第28条第8項第3号ロに掲げるものをいいます。）および有価証券オプション取引（金融商品取引法第28条第8項第3号ハに掲げるものをいいます。）ならびに外国の取引所におけるこれらの取引と類似の取引を行うことの指図をすることができます。なお、選択権取引はオプション取引に含めるものとします（以下同じ。）。)

- ② 委託者は、信託財産に属する資産の効率的な運用に資するため、ならびに価格変動リスクおよび為替変動リスクを回避するため、わが国の取引所における通貨に係る先物取引およびオプション取引ならびに外国の取引所における通貨に係る先物取引およびオプション取引を行うことの指図をすることができます。

- ③ 委託者は、信託財産に属する資産の効率的な運用に資するため、ならびに価格変動リスクおよび為替変動リスクを回避するため、わが国の取引所における金利に係る先物取引およびオプション取引ならびに外国の取引所におけるこれらの取引と類似の取引を行うことの指図をすることができます。

(スワップ取引の運用指図)

第21条 委託者は、信託財産に属する資産の効率的な運用に資するため、ならびに価格変動リスクおよび為替変動リスクを回避するため、異なった通貨、異なった受取り金利または異なった受取り金利とその元本を一定の条件のもとに交換する取引（以下「スワップ取引」といいます。）を行うことの指図をすることができます。

- ② スワップ取引の指図にあたっては、当該取引の契約期限が、原則として第3条に定める信託期間を超えないものとします。ただし、当該取引が当該信託期間内で全部解約可能なものについてはこの限りではありません。
- ③ スワップ取引の指図にあたっては、当該信託財産に係るスワップ取引の想定元本の総額とマザーファンドの信託財産に係るスワップ取引の想定元本の総額のうち当該信託財産に属するとみなした額との合計額（以下「スワップ取引の想定元本の合計額」といいます。）が、信託財産の純資産総額を超えないものとします。なお、信託財産の一部解約等の事由により、上記純資産総額が減少してスワップ取引の想定元本の合計額が信託財産の純資産総額を超えることとなった場合には、委託者は速やかに、その超える額に相当するスワップ取引の一部解約を指図するものとします。
- ④ 前項においてマザーファンドの信託財産に係るスワップ取引の想定元本の総額のうち信託財産に属するとみなした額とは、マザーファンドの信託財産に係るスワップ取引の想定元本の総額にマザーファンドの信託財産の純資産総額に占める信託財産に属するマザーファンド受益証券の時価総額の割合を乗じて得た額をいいます。
- ⑤ スワップ取引の評価は、当該取引契約の相手方が市場実勢金利等をもとに算定した価額で評価するものとします。
- ⑥ 委託者は、スワップ取引を行うにあたり担保の提供あるいは受入れが必要と認めるときは、担保の提供あるいは受入れの指図を行うものとします。

(金利先渡し取引および為替先渡し取引の運用指図)

第22条 委託者は、信託財産に属する資産の効率的な運用に資するため、ならびに価格変動リスクおよび為替変動リスクを回避するため、金利先渡し取引および為替先渡し取引を行うことの指図をすることができます。

- ② 金利先渡し取引および為替先渡し取引の指図にあたっては、当該取引の決済日が、原則として第3条に定める信託期間を超えないものとします。ただし、当該取引が当該信託期間内で全部解約が可能なものについてはこの限りではありません。
- ③ 金利先渡し取引および為替先渡し取引の評価は、当該取引契約の相手方が市場実勢金利等をもとに算定した価額で評価するものとします。
- ④ 委託者は、金利先渡し取引および為替先渡し取引を行うにあたり担保の提供あるいは受入れが必要と認めるときは、担保の提供あるいは受入れの指図を行うものとします。

(デリバティブ取引等にかかる投資制限)

第23条 委託者は、デリバティブ取引等について、一般社団法人投資信託協会規則に定める合理的な方法により算出した額が、信託財産の純資産総額を超えることとなる投資の指図をしません。

(有価証券の貸付の指図および範囲)

第24条 委託者は、信託財産の効率的な運用に資するため、信託財産に属する有価証券を貸付けることの指図をすることができます。

- ② 委託者は、有価証券の貸付にあたって必要と認めるときは、担保の受入れの指図を行



うものとしします。

(公社債の空売りの指図範囲)

第25条 委託者は、信託財産の効率的な運用に資するため、信託財産の計算においてする信託財産に属さない公社債を売り付けることの指図をすることができます。なお、当該売り付けの決済については、公社債（信託財産により借り入れた公社債を含みます。）の引渡しまたは買戻しにより行うことの指図をすることができるものとしします。

- ② 前項の売り付けの指図にあたっては、当該売り付けに係る公社債の時価総額が信託財産の純資産総額の範囲内としします。
- ③ 信託財産の一部解約等の事由により、前項の売り付けに係る公社債の時価総額が信託財産の純資産総額を超えることとなった場合には、委託者は速やかに、その超える額に相当する売り付けの一部を決済するための指図をするものとしします。

(公社債の借入れ)

第26条 委託者は、信託財産の効率的な運用に資するため、公社債の借入れの指図をすることができます。なお、当該公社債の借入れを行うにあたり担保の提供が必要と認めるときは、担保の提供の指図を行うものとしします。

- ② 前項の指図にあたっては、当該借入れに係る公社債の時価総額が信託財産の純資産総額の範囲内としします。
- ③ 信託財産の一部解約等の事由により、前項の借入れに係る公社債の時価総額が信託財産の純資産総額を超えることとなった場合には、委託者は速やかに、その超える額に相当する借り入れた公社債の一部を返還するための指図をするものとしします。
- ④ 第1項の借入れに係る品借料は信託財産中から支弁しします。

(特別の場合の外貨建有価証券への投資制限)

第27条 外貨建有価証券への投資については、わが国の国際収支上の理由等により特に必要と認められる場合には、制約されることがあります。

(外国為替予約取引の指図および範囲)

第28条 委託者は、信託財産の効率的な運用に資するため、ならびに信託財産に属する外貨建資産の額とマザーファンドの信託財産に属する外貨建資産のうち信託財産に属するとみなした額との合計額についての為替変動リスクを回避するため、もしくはベンチマークとの連動性を維持するため、外国為替の売買の予約取引の指図をすることができます。

- ② 前項の予約取引の指図は、原則として信託財産に係る為替の買予約の合計額と売予約の合計額との差額につき円換算した額が、信託財産の純資産総額を超えないものとしします。ただし、信託財産に属する外貨建資産の額とマザーファンドの信託財産に属する外貨建資産のうち信託財産に属するとみなした額との合計額の為替変動リスクを回避するため、もしくはベンチマークとの連動性を維持するための当該予約取引の指図については、この限りではありません。
- ③ 前項の限度額を超えることとなった場合には、委託者は所定の期間内にその超える額に相当する為替予約の一部を解消するための外国為替の売買の予約取引の指図をするものとしします。
- ④ 第1項および第2項において信託財産に属するとみなした額とは、信託財産に属するマザーファンド受益証券の時価総額にマザーファンドの信託財産の純資産総額に占める外貨建資産の時価総額の割合を乗じて得た額をいいます。

(信託業務の委託等)

第29条 受託者は、委託者と協議の上、信託業務の一部について、信託業法第22条第1項に定める信託業務の委託をするときは、以下に掲げる基準のすべてに適合するもの（受託者の利害関係人を含みます。）を委託先として選定しします。

1. 委託先の信用力に照らし、継続的に委託業務の遂行に懸念がないこと
  2. 委託先の委託業務に係る実績等に照らし、委託業務を確実に処理する能力があると認められること
  3. 委託される信託財産に属する財産と自己の固有財産その他の財産とを区分する等の管理を行う体制が整備されていること
  4. 内部管理に関する業務を適正に遂行するための体制が整備されていること
- ② 受託者は、前項に定める委託先の選定にあたっては、当該委託先が前項各号に掲げる基準に適合していることを確認するものとします。
- ③ 前2項にかかわらず、受託者は、次の各号に掲げる業務を、受託者および委託者が適当と認める者（受託者の利害関係人を含みます。）に委託することができるものとします。
1. 信託財産の保存に係る業務
  2. 信託財産の性質を変えない範囲内において、その利用または改良を目的とする業務
  3. 委託者のみの指図により信託財産の処分およびその他の信託の目的の達成のために必要な行為に係る業務
  4. 受託者が行う業務の遂行にとって補助的な機能を有する行為

（混蔵寄託）

第30条 金融機関または第一種金融商品取引業者等（金融商品取引法第28条第1項に規定する第一種金融商品取引業を行う者および外国の法令に準拠して設立された法人でこの者に類する者をいいます。以下本条において同じ。）から、売買代金および償還金等について円貨で約定し円貨で決済する取引により取得した外国において発行された譲渡性預金証書またはコマーシャル・ペーパーは、当該金融機関または第一種金融商品取引業者等が保管契約を締結した保管機関に当該金融機関または第一種金融商品取引業者等の名義で混蔵寄託できるものとします。

（信託財産の登記等および記載等の留保等）

第31条 信託の登記または登録をすることができる信託財産については、信託の登記または登録をすることとします。ただし、受託者が認める場合は、信託の登記または登録を留保することがあります。

② 前項ただし書きにかかわらず、受益者保護のために委託者または受託者が必要と認めるときは、速やかに登記または登録をするものとします。

③ 信託財産に属する旨の記載または記録をすることができる信託財産については、信託財産に属する旨の記載または記録をするとともに、その計算を明らかにする方法により分別して管理するものとします。ただし、受託者が認める場合は、その計算を明らかにする方法により分別して管理することがあります。

④ 動産（金銭を除きます。）については、外形上区別することができる方法によるほか、その計算を明らかにする方法により分別して管理することがあります。

（有価証券の売却等の指図）

第32条 委託者は、信託財産に属するマザーファンド受益証券に係る信託契約の一部解約、有価証券の売却等の指図ができます。

（再投資の指図）

第33条 委託者は、前条の規定による一部解約金、売却代金、有価証券に係る償還金等、株式の清算分配金、有価証券等に係る利子等、株式の配当金およびその他の収入金を再投資することの指図ができます。

（資金の借入れ）

第34条 委託者は、信託財産の効率的な運用ならびに運用の安定性を図るため、一部解約に伴う支払資金の手当て（一部解約に伴う支払資金の手当てのために借入れた資金の返済を含みます。）を目的として、または再投資に係る収益分配金の支払資金の手当てを目的として、資金借入れ（コール市場を通じる場合を含みます。）の指図をすることができます。なお、当該借入金をもって有価証券等の運用は行わないものとします。

- ② 一部解約に伴う支払資金の手当てに係る借入期間は、受益者への解約代金支払開始日から信託財産で保有する有価証券等の売却代金の受渡日までの間または受益者への解約代金支払開始日から信託財産で保有する有価証券等の解約代金入金日までの間もしくは受益者への解約代金支払開始日から信託財産で保有する有価証券等の償還金の入金日までの期間が5営業日以内である場合の当該期間とし、資金借入額は当該有価証券等の売却代金、有価証券等の解約代金および有価証券等の償還金の合計額を限度とします。ただし、当該資金借入額は、借入れ指図を行う日における信託財産の純資産総額の10%を超えないものとします。
- ③ 収益分配金の再投資に係る借入期間は、信託財産から収益分配金が支弁される日からその翌営業日までとし、資金借入額は収益分配金の再投資額を限度とします。
- ④ 借入金の利息は受益者の負担とし、信託財産中から支弁します。

（損益の帰属）

第35条 委託者の指図に基づく行為により信託財産に生じた利益および損失は、すべて受益者に帰属します。

（受託者による資金の立替え）

第36条 信託財産に属する有価証券について、借替、転換、新株発行または株式割当がある場合で、委託者の申出があるときは、受託者は資金の立替えをすることができます。

- ② 信託財産に属する有価証券に係る償還金等、株式の清算分配金、有価証券等に係る利子等、株式の配当金およびその他の未収入金で、信託終了日までにその金額を見積りうるものがあるときは、受託者がこれを立て替えて信託財産に繰り入れることができます。
- ③ 前2項の立替金の決済および利息については、受託者と委託者との協議によりそのつど別にこれを定めます。

（計算期間）

第37条 この信託の計算期間は、毎年11月16日から翌年11月15日までとすることを原則とします。ただし、第1計算期間は平成28年5月9日から平成28年11月15日までとします。

- ② 前項の規定にかかわらず、前項の原則により各計算期間終了日に該当する日（以下「該当日」といいます。）が休業日のとき、各計算期間終了日は、該当日の翌営業日とし、その翌日より次の計算期間が開始されるものとします。ただし、最終計算期間の終了日は、第3条に定める信託期間の終了日とします。

（信託財産に関する報告等）

第38条 受託者は、毎計算期末に損益計算を行い、信託財産に関する報告書を作成して、これを委託者に提出します。

- ② 受託者は、信託終了のときに最終計算を行い、信託財産に関する報告書を作成して、これを委託者に提出します。
- ③ 受託者は、前2項の報告を行うことにより、受益者に対する信託法第37条第3項に定める報告は行わないこととします。
- ④ 受益者は、受託者に対し、信託法第37条第2項に定める書類または電磁的記録の作成に欠くことのできない情報その他の信託に関する重要な情報および当該受益者以外の者の利益を害するおそれのない情報を除き、信託法第38条第1項に定める閲覧または謄写の請求をすることはできないものとします。

(信託事務の諸費用)

第39条 信託財産に関する租税、信託事務の処理に要する諸費用および受託者の立て替えた立替金の利息（以下「諸経費」といいます。）は、受益者の負担とし、信託財産中から支弁します。

- ② 信託財産に係る監査費用および当該監査費用に係る消費税等に相当する金額は、毎計算期間の最初の6ヶ月終了日（ただし、第1計算期間を除きます。）および毎計算期末（ただし、当日が休業日の場合は翌営業日とします。）または信託終了のとき信託財産中から支弁します。
- ③ 第1項に定める信託事務の処理等に要する諸費用は、マザーファンドに関連して生じた諸費用のうちマザーファンドにおいて負担せずかつ委託者の合理的判断によりこの信託に関連して生じたと認めるものを含みます。

(信託報酬等)

第40条 委託者および受託者の信託報酬の総額は、第37条に規定する計算期間を通じて毎日、信託財産の純資産総額に年10,000分の9.2の率を乗じて得た金額とします。

- ② 前項の信託報酬は、毎計算期間の最初の6ヶ月終了日（ただし、第1計算期間を除きます。）および毎計算期末（ただし、当日が休業日の場合は翌営業日とします。）または信託終了のときに信託財産中から支弁するものとし、委託者と受託者との間の配分は別に定めます。
- ③ 第1項の信託報酬に係る消費税等に相当する金額を、信託報酬支弁のときに信託財産中から支弁します。

(収益の分配)

第41条 信託財産から生ずる毎計算期末における利益は、次の方法により処理します。

1. 配当金、利子、貸付有価証券に係る品貸料およびこれらに類する収益から支払利息を控除した額（以下「配当等収益」といいます。）は、諸経費、監査費用、当該監査費用に係る消費税等に相当する金額、信託報酬および当該信託報酬に係る消費税等に相当する金額を控除した後、その残額を受益者に分配することができます。なお、次期以降の分配金にあてるため、その一部を分配準備積立金として積み立てることができます。
  2. 売買損益に評価損益を加減した利益金額（以下「売買益」といいます。）は、諸経費、監査費用、当該監査費用に係る消費税等に相当する金額、信託報酬および当該信託報酬に係る消費税等に相当する金額を控除し、繰越欠損金のあるときは、その全額を売買益をもって補填した後、受益者に分配することができます。なお、次期以降の分配にあてるため、分配準備積立金として積み立てることができます。
- ② 毎計算期末において信託財産につき生じた損失は、次期に繰り越します。

(収益分配金、償還金および一部解約金の払い込みと支払いに関する受託者の免責)

第42条 受託者は、収益分配金については、第43条第1項に規定する支払開始日および同条第2項に規定する交付開始前までに、償還金（信託終了時における信託財産の純資産総額を受益権口数で除した額をいいます。以下同じ。）については第43条第3項に規定する支払開始日までに、一部解約金（第46条第5項の一部解約の価額に当該一部解約口数を乗じて得た額をいいます。以下同じ。）については第43条第4項に規定する支払日までに、その全額を委託者の指定する預金口座等に払い込みます。

- ② 受託者は、前項の規定により委託者の指定する預金口座等に収益分配金、償還金および一部解約金を払い込んだ後は、受益者に対する支払いにつき、その責に任じません。

(収益分配金、償還金および一部解約金の支払い)

第43条 収益分配金は、毎計算期間終了日後1ヶ月以内の委託者の指定する日から、毎計算期間の末日において振替機関等の振替口座簿に記載または記録されている受益者（当該収

益分配金に係る計算期間の末日以前において一部解約が行われた受益権に係る受益者を除きます。また、当該収益分配金に係る計算期間の末日以前に設定された受益権で取得申込代金支払前のため委託者の指定する第一種金融商品取引業者または登録金融機関の名義で記載または記録されている受益権については原則として取得申込者とし、)に支払います。

- ② 前項の規定にかかわらず、委託者の指定する第一種金融商品取引業者または登録金融機関と受益権の取得申込者との間に結ばれた別に定める自動けいぞく投資約款にしたがった契約に基づいて収益分配金を再投資する受益者に対しては、受託者が委託者の指定する預金口座等に払い込むことにより、原則として、毎計算期間終了日の翌営業日に収益分配金が委託者の指定する第一種金融商品取引業者および登録金融機関に交付されます。この場合、委託者の指定する第一種金融商品取引業者および登録金融機関は、受益者に対し遅滞なく収益分配金の再投資に係る受益権の売付けを行います。ただし、第46条第1項により信託の一部解約が行われた場合に、当該受益権に帰属する収益分配金があるときは、第1項に準じて受益者に支払います。当該売付けにより増加した受益権は、第9条第3項の規定にしたがい、振替口座簿に記載または記録されます。
- ③ 償還金は、信託終了日後1ヶ月以内の委託者の指定する日から、信託終了日において振替機関等の振替口座簿に記載または記録されている受益者（信託終了日以前において一部解約が行われた受益権に係る受益者を除きます。また、当該信託終了日以前に設定された受益権で取得申込代金支払前のため委託者の指定する第一種金融商品取引業者または登録金融機関の名義で記載または記録されている受益権については原則として取得申込者とし、)に支払います。なお、当該受益者は、その口座が開設されている振替機関等に対して委託者がこの信託の償還をするのと引き換えに、当該償還に係る受益権の口数と同口数の抹消の申請を行うものとし、社振法の規定にしたがい当該振替機関等の口座において当該口数の減少の記載または記録が行われます。
- ④ 一部解約金は、第46条第1項の受益者の請求を受け付けた日から起算して、原則として6営業日目から当該受益者に支払います。
- ⑤ 前各項（第2項を除きます。）に規定する収益分配金、償還金および一部解約金の支払いは、委託者の指定する第一種金融商品取引業者および登録金融機関の営業所等において行うものとし、
- ⑥ 収益分配金、償還金および一部解約金に係る収益調整金は、原則として、各受益者毎の信託時の受益権の価額等に応じて計算されるものとし、
- ⑦ 前項に規定する「収益調整金」は、所得税法施行令第27条の規定によるものとし、各受益者毎の信託時の受益権の価額と元本との差額をいい、原則として、追加信託のつど当該口数により加重平均され、収益分配のつど調整されるものとし、また、前項に規定する「各受益者毎の信託時の受益権の価額等」とは、原則として、各受益者毎の信託時の受益権の価額をいい、追加信託のつど当該口数により加重平均され、収益分配のつど調整されるものとし、

(収益分配金および償還金の時効)

第44条 受益者が、収益分配金については第43条第1項に規定する支払開始日から5年間その支払いを請求しないとき、ならびに信託終了による償還金について第43条第3項に規定する支払開始日から10年間その支払いを請求しないときは、その権利を失い、受託者から交付を受けた金銭は、委託者に帰属します。

(質権口記載又は記録の受益権の取り扱い)

第45条 振替機関等の振替口座簿の質権口に記載または記録されている受益権に係る収益分配金の支払い、一部解約の実行の請求の受付け、一部解約金および償還金の支払い等については、この約款によるほか、民法その他の法令等にしたがって取り扱われます。

(一部解約)

第46条 受益者は、自己に帰属する受益権につき、委託者に対し、委託者の承諾を得て各第一種金融商品取引業者および登録金融機関が定める解約単位をもって一部解約の実行を請求することができます。

- ② 信託契約の一部解約に係る一部解約の実行の請求を受益者がするとき、委託者の指定する第一種金融商品取引業者または登録金融機関に対し、振替受益権をもって行うものとします。
- ③ 前各項の規定にかかわらず、解約請求日が米国、英国、香港もしくはシンガポールの取引所または銀行の休業日の場合は、原則として受益権の一部解約の実行を受け付けないものとします。
- ④ 委託者は、第1項の一部解約の実行の請求を受け付けた場合には、この信託契約の一部を解約します。なお、第1項の一部解約の実行の請求を行う受益者は、その口座が開設されている振替機関等に対して当該受益者の請求に係るこの信託契約の一部解約を委託者が行うのと引き換えに、当該一部解約に係る受益権の口数と同口数の抹消の申請を行うものとし、社振法の規定にしたがい当該振替機関等の口座において当該口数の減少の記載または記録が行われます。
- ⑤ 前項の一部解約の価額は、解約請求日の翌営業日の基準価額とします。
- ⑥ 委託者は、取引所における取引の停止、外国為替取引の停止その他やむを得ない事情（投資対象国における非常事態（金融危機、デフォルト、重大な政策変更、クーデター等政変、テロリズム、戦争、天災地変等）による市場の閉鎖または流動性の極端な減少ならびに資金の受渡しに関する障害等）があるときは、委託者の判断により、第1項による一部解約の実行の請求の受付を中止することおよび既に受け付けた第1項による一部解約の実行の請求を取り消すことができます。
- ⑦ 前項により一部解約の実行の請求の受付が中止された場合には、受益者は当該受付中止以前に行った当日の一部解約の実行の請求を撤回できます。ただし、受益者がその一部解約の実行の請求を撤回しない場合には、当該受益権の一部解約の価額は、当該受付中止を解除した後の最初の基準価額の計算日に一部解約の実行の請求を受け付けたものとして第5項の規定に準じて計算された価額とします。

#### （信託契約の解約）

第47条 委託者は、信託期間中において、信託契約の一部を解約することによりこの信託の受益権の口数が20億口を下回ることとなった場合または下回ることが明らかとなった場合、もしくはこの信託契約を解約することが受益者のため有利であると認めるとき、またはやむを得ない事情が発生したときは、受託者と合意のうえ、この信託契約を解約し、信託を終了させることができます。この場合において、委託者は、あらかじめ、解約しようとする旨を監督官庁に届け出ます。

- ② 委託者は、前項の事項について、書面による決議（以下「書面決議」といいます。）を行います。この場合において、あらかじめ、書面決議の日ならびに信託契約の解約の理由などの事項を定め、当該決議の日の2週間前までに、この信託契約に係る知っている受益者に対し、書面をもってこれらの事項を記載した書面決議の通知を發します。
- ③ 前項の書面決議において、受益者（委託者およびこの信託の信託財産にこの信託の受益権が属するときの当該受益権に係る受益者としての受託者を除きます。以下本項において同じ。）は受益権の口数に応じて、議決権を有し、これを行使することができます。なお、知っている受益者が議決権を行使しないときは、当該知っている受益者は書面決議について賛成するものとみなします。
- ④ 第2項の書面決議は議決権を行使することができる受益者の議決権の3分の2以上にあたる多数をもって行います。
- ⑤ 第2項から前項までの規定は、委託者が信託契約の解約について提案をした場合において、当該提案につき、この信託契約に係るすべての受益者が書面又は電磁的記録により同意の意思表示をしたときには適用しません。また、信託財産の状態に照らし、真にやむを得ない事情が生じている場合であって、第2項から前項までに規定するこの信託

契約の解約の процедуруを行うことが困難な場合には適用しません。

(信託契約に関する監督官庁の命令)

第48条 委託者は、監督官庁よりこの信託契約の解約の命令を受けたときは、その命令にしたがい、信託契約を解約し信託を終了させます。

- ② 委託者は、監督官庁の命令に基づいてこの信託約款を変更しようとするときは、第52条の規定にしたがいます。

(委託者の登録取消等に伴う取扱い)

第49条 委託者が監督官庁より登録の取消を受けたとき、解散したときまたは業務を廃止したときは、委託者は、この信託契約を解約し、信託を終了させます。

- ② 前項の規定にかかわらず、監督官庁がこの信託契約に関する委託者の業務を他の投資信託委託会社に引き継ぐことを命じたときは、この信託は、第52条の書面決議が否決となる場合を除き、当該投資信託委託会社と受託者との間において存続します。

(委託者の事業の譲渡および承継に伴う取扱い)

第50条 委託者は、事業の全部または一部を譲渡することがあり、これに伴い、この信託契約に関する事業を譲渡することがあります。

- ② 委託者は、分割により事業の全部または一部を承継させることがあり、これに伴い、この信託契約に関する事業を承継させることがあります。

(受託者の辞任および解任に伴う取扱い)

第51条 受託者は、委託者の承諾を受けてその任務を辞任することができます。受託者がその任務に違反して信託財産に著しい損害を与えたことその他重要な事由があるときは、委託者または受益者は、裁判所に受託者の解任を申立てることができます。受託者が辞任した場合、または裁判所が受託者を解任した場合、委託者は、第52条の規定にしたがい、新受託者を選任します。なお、受益者は、上記によって行う場合を除き、受託者を解任することはできないものとします。

- ② 委託者が新受託者を選任できないときは、委託者はこの信託契約を解約し、信託を終了させます。

(信託約款の変更等)

第52条 委託者は、受益者の利益のため必要と認めるとき、またはやむを得ない事情が発生したときは、受託者と合意のうえ、この信託約款を変更することまたはこの信託と他の信託との併合（投資信託及び投資法人に関する法律第16条第2号に規定する「委託者指図型投資信託の併合」をいいます。以下同じ。）を行うことができるものとし、あらかじめ、変更または併合しようとする旨およびその内容を監督官庁に届け出ます。なお、この信託約款は本条に定める以外の方法によって変更することができないものとします。

- ② 委託者は、前項の事項（前項の変更事項にあっては、その変更の内容が重大なものに該当する場合に限り、併合の事項にあってはその併合が受益者の利益に及ぼす影響が軽微なものに該当する場合を除き、以下、合わせて「重大な約款の変更等」といいます。）について、書面決議を行います。この場合において、あらかじめ、書面決議の日ならびに重大な約款の変更等の内容およびその理由などの事項を定め、当該決議の日の2週間前までに、この信託約款に係る知れている受益者に対し、書面をもってこれらの事項を記載した書面決議の通知を発します。

- ③ 前項の書面決議において、受益者（委託者およびこの信託の信託財産にこの信託の受益権が属するときの当該受益権に係る受益者としての受託者を除きます。以下本項において同じ。）は受益権の口数に応じて、議決権を有し、これを行使することができます。なお、知れている受益者が議決権を行使しないときは、当該知れている受益者は書面決議について賛成するものとみなします。

- ④ 第2項の書面決議は議決権を行使することができる受益者の議決権の3分の2以上にあたる多数をもって行います。
- ⑤ 書面決議の効力は、この信託のすべての受益者に対してその効力を生じます。
- ⑥ 第2項から前項までの規定は、委託者が重大な約款の変更等について提案をした場合において、当該提案につき、この信託約款に係るすべての受益者が書面又は電磁的記録により同意の意思表示をしたときには適用しません。
- ⑦ 前各項の規定にかかわらず、この投資信託において併合の書面決議が可決された場合にあっても、当該併合に係る一又は複数の他の投資信託において当該併合の書面決議が否決された場合は、当該他の投資信託との併合を行うことはできません。

(反対受益者の受益権買取請求の不適用)

第53条 この信託は、受益者が第46条に規定による一部解約の実行の請求を行ったときは、委託者が信託契約の一部の解約をすることにより当該請求に応じ、当該受益権の公正な価格が当該受益者に一部解約金として支払われることとなる委託者指図型投資信託に該当するため、第47条に規定する投資信託の解約または前条に規定する重大な約款の変更等を行なう場合において、投資信託及び投資法人に関する法律第18条第1項に定める反対受益者による受益権の買取請求の規定の適用を受けません。

(他の受益者の氏名等の開示の請求の制限)

第54条 この信託の受益者は、委託者または受託者に対し、次に掲げる事項の開示の請求を行うことはできません。

- 1. 他の受益者の氏名または名称および住所
- 2. 他の受益者が有する受益権の内容

(公 告)

第55条 委託者が受益者に対してする公告は、日本経済新聞に掲載します。

(信託約款に関する疑義の取扱い)

第56条 この信託約款の解釈について疑義を生じたときは、委託者と受託者との協議により定めます。

(運用報告書に記載すべき事項の提供)

第57条 委託者は、投資信託及び投資法人に関する法律第14条第1項に定める運用報告書の交付に代えて、運用報告書に記載すべき事項を電磁的方法により提供します。

- ② 前項の規定にかかわらず、委託者は、受益者から運用報告書の交付の請求があった場合には、これを交付します。



上記条項により信託契約を締結します。

平成 28 年 5 月 9 日

平成 28 年 5 月 31 日変更

平成 28 年 10 月 7 日変更

平成 28 年 11 月 15 日変更

令和 5 年 12 月 6 日変更

委託者     ステート・ストリート・グローバル・アドバイザーズ株式会社

受託者     三井住友信託銀行株式会社

#### (付則)

第1条 第22条に規定する「金利先渡取引」は、当事者間において、あらかじめ将来の特定の日（以下「決済日」といいます。）における決済日からの一定の期間を経過した日（以下「満期日」といいます。）までの期間に係る国内または海外において代表的利率として公表される預金契約または金銭の貸借契約に基づく債権の利率（以下「指標利率」といいます。）の数値を取り決め、その取り決めに係る数値と決済日における当該指標利率の現実の数値との差にあらかじめ元本として定めた金額および当事者間で約定した日数を基準とした数値を乗じた額を決済日における当該指標利率の現実の数値で決済日における現在価値に割り引いた額の金銭の授受を約する取引をいいます。

第2条 第22条に規定する「為替先渡取引」は、当事者間において、あらかじめ決済日から満期日までの期間に係る為替スワップ取引（同一の相手方との間で直物外国為替取引および当該直物外国為替取引と反対売買の関係に立つ先物外国為替取引を同時に約定する取引をいいます。以下本条において同じ。）のスワップ幅（当該直物外国為替取引に係る外国為替相場と当該先物外国為替取引に係る外国為替相場との差を示す数値をいいます。以下本条において同じ。）を取り決め、その取り決めに係るスワップ幅から決済日における当該為替スワップ取引の現実のスワップ幅を差し引いた値にあらかじめ元本として定めた金額を乗じた額を決済日における指標利率の数値で決済日における現在価値に割り引いた額の金銭またはその取り決めに係るスワップ幅から決済日における当該為替スワップ取引の現実のスワップ幅を差し引いた値にあらかじめ元本として定めた金額を乗じた金額とあらかじめ元本として定めた金額について決済日を受渡日として行った先物外国為替取引を決済日における直物外国為替取引で反対売買したときの差金に係る決済日から満期日までの利息とを合算した額を決済日における指標利率の数値で決済日における現在価値に割り引いた額の金銭の授受を約する取引をいいます。

# 親投資信託

エマージング株式インデックス・マザーファンド

約

款

ステート・ストリート・グローバル・アドバイザーズ株式会社

## 運用の基本方針

約款第14条の規定に基づき、委託者が別に定める運用の基本方針は次のものとします。

### 1. 基本方針

この投資信託は、新興国の株式を主要投資対象とし、中長期的に新興国の株式市場（MSCI エマージング・マーケット・インデックス（配当込み、円換算ベース））の動きに連動した投資成果の獲得をめざして運用を行う事を基本とします。

### 2. 運用方法

#### (1) 投資対象

新興国の取引所上場株式（これに準ずるものを含む）を主要投資対象とします。

#### (2) 投資態度

- ①MSCI エマージング・マーケット・インデックスの構成国の株式（これに準ずるものを含みます。）を主要投資対象とし、MSCIエマージング・マーケット・インデックス（配当込み、円換算ベース）に連動した投資成果をめざして運用を行います。
- ②株式の組入比率は、原則として高位を維持します。
- ③外貨建資産については、ベンチマークとの連動性を維持することを目的とする場合を除き、原則として為替ヘッジを行いません。
- ④信託財産に属する資産の価格変動および金利変動により生じるリスク（為替相場の変動、市場金利の変動、経済事情の変化その他の要因による利益または損失の増加または減少の生じるおそれをいう。以下同じ。）を減じるため、ならびに投資の対象とする資産を保有した場合と同様の損益を実現するために限定して、わが国の取引所における有価証券先物取引（金融商品取引法第28条第8項第3号イに掲げるものをいいます。）、有価証券指数等先物取引（金融商品取引法第28条第8項第3号ロに掲げるものをいいます。）および有価証券オプション取引（金融商品取引法第28条第8項第3号ハに掲げるものをいいます。）ならびに外国の取引所におけるこれらの取引と類似の取引を行うことの指図をすることができます。
- ⑤信託財産に属する資産の価格変動および金利変動により生じるリスクを減じるため、ならびに投資の対象とする資産を保有した場合と同様の損益を実現するために限定して、わが国の取引所における通貨に係る先物取引およびオプション取引ならびに外国の取引所における通貨に係る先物取引およびオプション取引を行うことの指図をすることができます。
- ⑥信託財産に属する資産の価格変動および金利変動により生じるリスクを減じるため、ならびに投資の対象とする資産を保有した場合と同様の損益を実現するために限定して、わが国の取引所における金利に係る先物取引およびオプション取引ならびに外国の取引所におけるこれらの取引と類似の取引を行うことの指図をすることができます。
- ⑦信託財産に属する資産の価格変動および金利変動により生じるリスクを減じるため、ならびに投資の対象とする資産を保有した場合と同様の損益を実現するために限定して、異なった通貨、異なった受取り金利または異なった受取り金利とその元本を一定の条件のもとに交換する取引（以下「スワップ取引」といいます。）を行うことの指図をすることができます。
- ⑧信託財産に属する資産の価格変動および金利変動により生じるリスクを減じるため、ならびに投資の対象とする資産を保有した場合と同様の損益を実現するために限定して、金利先渡し取引および為替先渡し取引を行うことの指図をすることができます。
- ⑨信託財産の効率的な運用に資するため、信託財産に属する有価証券の貸付けを行うことができます。
- ⑩大量の追加設定または解約が発生したとき、市況の急激な変化が予想されるとき、償還の準備に入ったときならびに残存元本が運用に支障をきたす水準となったとき等やむを得ない事情が発生した場合には、上記のような運用が行われない場合や、当フ

ンドの投資目的が達成されない場合があります。

(3) 投資制限

- ①株式への投資割合には制限を設けません。
- ②外貨建資産への投資割合には制限を設けません。
- ③投資信託証券への投資割合は、信託財産の純資産総額の5%以下とします。
- ④デリバティブ取引は、約款第17条、第18条および第19条の範囲で行います。
- ⑤一般社団法人投資信託協会規則に定める一の者に対する株式等エクスポージャー、債券等エクスポージャーおよびデリバティブ等エクスポージャーの信託財産の純資産総額に対する比率は、原則として、それぞれ100分の10、合計で100分の20を超えないものとし、当該比率を超えることとなった場合には、委託者は、一般社団法人投資信託協会規則に従い当該比率以内となるよう調整を行なうこととします。

親投資信託  
エマージング株式インデックス・マザーファンド

約 款

(信託の種類、委託者および受託者、信託事務の委託)

第1条 この信託は、その受益権を他の投資信託の受託者に取得させることを目的とする証券投資信託であり、ステート・ストリート・グローバル・アドバイザーズ株式会社を委託者とし、三井住友信託銀行株式会社を受託者とします。

- ② この信託は、信託法（平成18年法律第108号）（以下「信託法」といいます。）の適用を受けます。
- ③ 受託者は、信託法第28条第1号に基づく信託事務の委託として、信託事務の処理の一部について、金融機関の信託業務の兼営等に関する法律第1条第1項の規定による信託業務の兼営の認可を受けた一の金融機関（受託者の利害関係人（金融機関の信託業務の兼営等に関する法律第2条第1項にて準用する信託業法第29条第2項第1号に規定する利害関係人をいいます。以下この条において同じ。）を含みます。）と信託契約を締結し、これを委託することができます。
- ④ 前項における利害関係人に対する業務の委託については、受益者の保護に支障を生じることがない場合に行うものとします。

(信託の目的、金額および追加信託の限度額)

第2条 委託者は、金2,998,500,000円を受益者のために利殖する目的をもって信託し、受託者はこれを引き受けます。

- ② 委託者は、受託者と合意のうえ金5,000億円を限度として信託金を追加することができるものとします。
- ③ 委託者は、受託者と合意のうえ、第2項の限度額を変更することができます。

(信託期間)

第3条 この信託の期間は、信託契約締結日から、第41条第1項もしくは第2項、第42条第1項、第43条第1項または第45条第2項の規定による信託終了日または信託契約解約の日までとします。

(受益証券の取得申込みの勧誘の種類)

第4条 この信託にかかる受益証券（第9条第4項の受益証券不所持の申出があった場合は受益権とします。以下、第5条、第39条および第41条第2項において同じ。）の取得申込みの勧誘は、金融商品取引法第2条第3項第2号イに掲げる場合に該当する勧誘のうち、投資信託及び投資法人に関する法律第2条第9項第1号に掲げる適格機関投資家私募により行われます。

(受益者)

第5条 この信託の元本および収益の受益者は、この信託の受益証券を投資対象とするステート・ストリート・グローバル・アドバイザーズ株式会社の証券投資信託（以下「ベビーファンド」といいます。）の受託者である信託業務を営む銀行とします。

(受益権の分割および再分割)

第6条 委託者は、第2条第1項に規定する信託によって生じた受益権については、これを2,998,500,000口とし、追加信託によって生じた受益権については、これを追加信託のつど、第7条第1項の追加口数に、それぞれ均等に分割します。

- ② 委託者は、受託者と協議の上、一定日現在の受益権を均等に再分割できます。

(追加信託の価額および口数、基準価額の計算方法)

第7条 追加信託金は、追加信託を行う日の前営業日の基準価額に、当該基準価額に0.25%の率を乗じて得た額を信託財産留保額として加算した価額に、当該追加信託に係る受益権の口数を乗じた額とします。

- ② この約款において基準価額とは、信託財産に属する資産（受入担保金代用有価証券および第22条に規定する借入有価証券を除きます。）を法令および一般社団法人投資信託協会規則にしたがって時価評価して得た信託財産の資産総額から負債総額を控除した金額（以下「純資産総額」といいます。）を、計算日における受益権総口数で除した金額をいいます。なお、外貨建資産（外国通貨表示の有価証券（以下「外貨建有価証券」といいます。）、預金その他の資産をいいます。以下同じ。）の円換算については、原則としてわが国における計算日の対顧客電信売買相場の仲値によって計算します。
- ③ 第24条に規定する予約為替の評価は、原則として、わが国における計算日の対顧客先物売買相場の仲値によるものとします。
- ④ 委託者は、取引所（金融商品取引法第2条第16項に規定する金融商品取引所および金融商品取引法第2条第8項第3号ロに規定する外国金融商品市場を「金融商品取引所」といい、金融商品取引所のうち、有価証券の売買または金融商品取引法第28条第8項第3号もしくは第5号の取引を行う市場および当該市場を開設するものを「取引所」といいます。以下同じ。）における取引の停止、外国為替取引の停止その他やむを得ない事情（投資対象国における非常事態（金融危機、デフォルト、重大な政策変更、クーデター等政変、テロリズム、戦争、天災地変等）による市場の閉鎖または流動性の極端な減少ならびに資金の受渡しに関する障害等）があるときは、委託者の判断により、受益権の取得申込の受付を中止することおよび既に受け付けた受益権の取得申込の受付を取り消すことができます。

(信託日時の異なる受益権の内容)

第8条 この信託の受益権は、信託の日時を異にすることにより差異を生ずることはありません。

(受益証券の発行および種類ならびに受益証券不所持の申出)

第9条 委託者は、第6条第1項の規定により分割された受益権を表示する記名式の受益証券を発行します。

- ② 委託者が発行する受益証券は、1口の整数倍の口数を表示した受益証券とします。
- ③ 受益者は、当該受益証券を他に譲渡することはできません。
- ④ 前各項の規定にかかわらず、受益者は、委託者に対し、当該受益者の有する受益権に係る受益証券の所持を希望しない旨を申し出ることができます。
- ⑤ 前項の規定による申出は、その申出に係る受益権の内容を明らかにしてしなければなりません。この場合において、当該受益権に係る受益証券が発行されているときは、当該受益者は、当該受益証券を委託者に提出しなければなりません。
- ⑥ 第4項の規定による申出を受けた委託者は、遅滞なく、前項前段の受益権に係る受益証券を発行しない旨を受益権原簿に記載し、又は記録します。
- ⑦ 委託者は、前項の規定による記載又は記録をしたときは、第5項前段の受益権に係る受益証券を発行しません。
- ⑧ 第5項後段の規定により提出された受益証券は、第6項の規定による記載又は記録をした時において、無効となります。
- ⑨ 第4項の規定による申出をした受益者は、いつでも、委託者に対し、第5項前段の受益権に係る受益証券を発行することを請求することができます。この場合において、同項後段の規定により提出された受益証券があるときは、受益証券の発行に要する費用は、当該受益者の負担とします。

(受益証券の発行についての受託者の認証)

第10条 委託者は、前条第1項の規定により受益証券を発行するときは、その発行する受益証券がこの信託約款に適合する旨の受託者の認証を受けなければなりません。

② 前項の認証は、受託者の代表取締役がその旨を受益証券に記載し記名捺印することによって行います。

(投資の対象とする資産の種類)

第11条 この信託において投資の対象とする資産の種類は、次に掲げるものとします。

1. 次に掲げる特定資産（「特定資産」とは、投資信託及び投資法人に関する法律第2条第1項で定めるものをいいます。以下同じ。）
  - イ. 有価証券
  - ロ. デリバティブ取引に係る権利（金融商品取引法第2条第20項に規定するものをいい、約款第17条、第18条および第19条に定めるものに限りません。以下同じ。）
  - ハ. 金銭債権
  - ニ. 約束手形
2. 次に掲げる特定資産以外の資産
  - イ. 為替手形

(運用の指図範囲等)

第12条 委託者は、信託金を、主として次の有価証券（金融商品取引法第2条第2項の規定により有価証券とみなされる同項各号に掲げる権利を除きます。）に投資することを指図します。

1. 株券または新株引受権証券
2. 国債証券
3. 地方債証券
4. 特別の法律により法人の発行する債券
5. 社債券（新株引受権証券と社債券とが一体となった新株引受権付社債券（以下「分離型新株引受権付社債券」といいます。）の新株引受権証券を除きます。）
6. 特定目的会社に係る特定社債券（金融商品取引法第2条第1項第4号で定めるものをいいます。）
7. 特別の法律により設立された法人の発行する出資証券（金融商品取引法第2条第1項第6号で定めるものをいいます。）
8. 協同組織金融機関に係る優先出資証券（金融商品取引法第2条第1項第7号で定めるものをいいます。）
9. 特定目的会社に係る優先出資証券（金融商品取引法第2条第1項第8号で定めるものをいいます。）
10. コマーシャル・ペーパー
11. 新株引受権証券（分離型新株引受権付社債券の新株引受権証券を含みます。以下同じ。）および新株予約権証券
12. 外国または外国の者の発行する証券または証書で、前号までの証券または証書の性質を有するもの
13. 投資信託または外国投資信託の受益証券（金融商品取引法第2条第1項第10号で定めるものをいいます。）
14. 投資証券もしくは投資法人債券または外国投資証券（金融商品取引法第2条第1項第11号で定めるものをいいます。）
15. 外国貸付債権信託受益証券（金融商品取引法第2条第1項第18号で定めるものをいいます。）
16. オプションを表示する証券または証書（金融商品取引法第2条第1項第19号で定めるものをいい、有価証券に係るものに限りません。）
17. 預託証券（金融商品取引法第2条第1項第20号で定めるものをいいます。）
18. 外国法人が発行する譲渡性預金証券

19. 貸付債権信託受益権であつて金融商品取引法第2条第1項第14号で定める受益証券発行信託の受益証券に表示されるべきもの
  20. 外国の者に対する権利で前号の有価証券の性質を有するもの
  21. 指定金銭信託の受益証券（金融商品取引法第2条第1項第14号で定める受益証券発行信託の受益証券に限ります。）
  22. 抵当証券（金融商品取引法第2条第1項第16号で定めるものをいいます。）  
なお、第1号の証券または証書、第12号および第17号の証券または証書のうち第1号の証券または証書の性質を有するものを以下「株式」といい、第2号から第6号までの証券ならびに第12号および第17号の証券または証書のうち第2号から第6号までの証券の性質を有するものを以下「公社債」といい、第13号および第14号の証券を以下「投資信託証券」といいます。
- ② 委託者は、信託金を、前項に掲げる有価証券のほか、次に掲げる金融商品により運用することを指図することができます。
1. 預金
  2. 指定金銭信託（金融商品取引法第2条第1項第14号に規定する受益証券発行信託を除きます。）
  3. コール・ローン
  4. 手形割引市場において売買される手形
- ③ 第1項の規定にかかわらず、この信託の設定、解約、償還、投資環境の変動等への対応等、委託者が運用上必要と認めるときには、委託者は、信託金を、前項に掲げる金融商品により運用することの指図ができます。
- ④ 委託者は、信託財産に属する投資信託証券の時価総額が、信託財産の純資産総額の100分の5を超えることとなる投資の指図をしません。

（利害関係人等との取引等）

- 第13条 受託者は、受益者の保護に支障を生じることがないものであり、かつ信託業法、投資信託及び投資法人に関する法律ならびに関連法令に反しない場合には、委託者の指図により、信託財産と、受託者（第三者との間において信託財産のためにする取引その他の行為であつて、受託者が当該第三者の代理人となつて行なうものを含みます。）および受託者の利害関係人（金融機関の信託業務の兼営等に関する法律第2条第1項にて準用する信託業法第29条第2項第1号に規定する利害関係人をいいます。以下本項、次項および第25条において同じ。）、第25条第1項に定める信託業務の委託先およびその利害関係人または受託者における他の信託財産との間で、前2条に掲げる資産への投資等ならびに第16条ないし第22条、第24条、第28条および第29条に掲げる取引その他これらに類する行為を行なうことができます。
- ② 受託者は、受託者がこの信託の受託者としての権限に基づいて信託事務の処理として行なうことができる取引その他の行為について、受託者または受託者の利害関係人の計算で行なうことができるものとします。なお、受託者の利害関係人が当該利害関係人の計算で行う場合も同様とします。
- ③ 委託者は、金融商品取引法、投資信託及び投資法人に関する法律ならびに関連法令に反しない場合には、信託財産と、委託者、その取締役、執行役および委託者の利害関係人等（金融商品取引法第31条の4第3項および同条第4項に規定する親法人等又は子法人等をいいます。）または委託者が運用の指図を行なう他の信託財産との間で、前2条に掲げる資産への投資等ならびに第16条ないし第22条、第24条、第28条および第29条に掲げる取引その他これらに類する行為を行なうことのできる指図をすることができ、受託者は、委託者の指図により、当該投資等ならびに当該取引、当該行為を行なうことができます。
- ④ 前3項の場合、委託者および受託者は、受益者に対して信託法第31条第3項および同法第32条第3項の通知は行ないません。

（運用の基本方針）

- 第14条 委託者は、信託財産の運用にあたっては、別に定める運用の基本方針にしたがって、



その指図を行います。

(投資する株式等の範囲)

第15条 委託者が投資することを指図する株式、新株引受権証券および新株予約権証券は、取引所に上場されている株式の発行会社の発行するもの、または取引所に準ずる市場において取引されている株式の発行会社の発行するもの（上場予定または登録予定の株式、新株引受権証券および新株予約権証券で目論見書等において上場または登録されることが確認できるものを含みます。）とします。ただし、株主割当または社債権者割当により取得する株式、新株引受権証券および新株予約権証券についてはこの限りではありません。

(信用取引の指図範囲)

第16条 委託者は、信託財産の効率的な運用に資するため、信用取引により株券を売り付けることの指図をすることができます。なお、当該売り付けの決済については、株券の引き渡しまたは買い戻しにより行うことの指図をすることができます。

- ② 前項の信用取引の指図にあたっては、当該売り付けにかかる建玉の時価総額が信託財産の純資産総額を超えないものとします。
- ③ 信託財産の一部解約等の事由により、前項の売り付けに係る建玉の時価総額が信託財産の純資産総額を超えることとなった場合には、委託者は速やかに、その超える額に相当する売り付けの一部を決済するための指図をするものとします。
- ④ 委託者は、第1項の取引を行うにあたり担保の提供あるいは受入れが必要と認めるときは、担保の提供あるいは受入れの指図を行うものとします。

(先物取引等の運用指図)

第17条 委託者は、信託財産に属する資産の価格変動および金利変動により生じるリスク（為替相場の変動、市場金利の変動、経済事情の変化その他の要因による利益または損失の増加または減少の生じるおそれをいう。以下同じ。）を減じるため、ならびに投資の対象とする資産を保有した場合と同様の損益を実現するために限定して、わが国の取引所における有価証券先物取引（金融商品取引法第28条第8項第3号イに掲げるものをいいます。）、有価証券指数等先物取引（金融商品取引法第28条第8項第3号ロに掲げるものをいいます。）および有価証券オプション取引（金融商品取引法第28条第8項第3号ハに掲げるものをいいます。）ならびに外国の取引所におけるこれらの取引と類似の取引を行うことの指図をすることができます。なお、選択権取引はオプション取引に含めるものとします（以下同じ。）。

- ② 委託者は、信託財産に属する資産の価格変動および金利変動により生じるリスクを減じるため、ならびに投資の対象とする資産を保有した場合と同様の損益を実現するために限定して、わが国の取引所における通貨に係る先物取引およびオプション取引ならびに外国の取引所における通貨に係る先物取引およびオプション取引を行うことの指図をすることができます。
- ③ 委託者は、信託財産に属する資産の価格変動および金利変動により生じるリスクを減じるため、ならびに投資の対象とする資産を保有した場合と同様の損益を実現するために限定して、わが国の取引所における金利に係る先物取引およびオプション取引ならびに外国の取引所におけるこれらの取引と類似の取引を行うことの指図をすることができます。

(スワップ取引の運用指図)

第18条 委託者は、信託財産に属する資産の価格変動および金利変動により生じるリスクを減じるため、ならびに投資の対象とする資産を保有した場合と同様の損益を実現するために限定して、異なった通貨、異なった受取り金利または異なった受取り金利とその元本を一定の条件のもとに交換する取引（以下「スワップ取引」といいます。）を行うことの指図をすることができます。

- ② スワップ取引の指図にあたっては、当該取引の契約期間が、原則として第3条に定める信託期間を超えないものとします。ただし、当該取引が当該信託期間内で全部解約可能なものについてはこの限りではありません。
- ③ スワップ取引の指図にあたっては、当該信託財産に係るスワップ取引の想定元本の総額が、信託財産の純資産総額を超えないものとします。なお、信託財産の一部解約等の事由により、上記純資産総額が減少してスワップ取引の想定元本の合計額が信託財産の純資産総額を超えることとなった場合には、委託者は速やかに、その超える額に相当するスワップ取引の一部解約を指図するものとします。
- ④ スワップ取引の評価は、当該取引契約の相手方が市場実勢金利等をもとに算定した価額で評価するものとします。
- ⑤ 委託者は、スワップ取引を行うにあたり担保の提供あるいは受入れが必要と認めるときは、担保の提供あるいは受入れの指図を行うものとします。

(金利先渡取引および為替先渡取引の運用指図)

第19条 委託者は、信託財産に属する資産の価格変動および金利変動により生じるリスクを減じるため、ならびに投資の対象とする資産を保有した場合と同様の損益を実現するために限定して、金利先渡取引および為替先渡取引を行うことの指図をすることができます。

- ② 金利先渡取引および為替先渡取引の指図にあたっては、当該取引の決済日が、原則として第3条に定める信託期間を超えないものとします。ただし、当該取引が当該信託期間内で全部解約が可能なものについてはこの限りではありません。
- ③ 金利先渡取引および為替先渡取引の評価は、当該取引契約の相手方が市場実勢金利等をもとに算定した価額で評価するものとします。
- ④ 委託者は、金利先渡取引および為替先渡取引を行うにあたり担保の提供あるいは受入れが必要と認めるときは、担保の提供あるいは受入れの指図を行うものとします。

(デリバティブ取引等にかかる投資制限)

第19条の2 委託者は、デリバティブ取引等（金融商品取引法第2条第20項に規定するものをいい、オプションを表示する証券もしくは証書に係る取引及び選択権付債券売買を含みます。）について、一般社団法人投資信託協会規則に定める合理的な方法により算出した額が、信託財産の純資産総額を超えることとなる投資の指図をしません。

(有価証券の貸付の指図および範囲)

第20条 委託者は、信託財産の効率的な運用に資するため、信託財産に属する有価証券を貸付けることの指図をすることができます。

- ② 委託者は、有価証券の貸付にあたって必要と認めるときは、担保の受入れの指図を行うものとします。

(公社債の空売りの指図範囲)

第21条 委託者は、信託財産の効率的な運用に資するため、信託財産の計算において信託財産に属さない公社債を売り付けることの指図をすることができます。なお、当該売り付けの決済については、公社債（信託財産により借り入れた公社債を含みます。）の引渡しまたは買戻しにより行うことの指図をすることができるものとします。

- ② 前項の売り付けの指図にあたっては、当該売り付けに係る公社債の時価総額が信託財産の純資産総額を超えないものとします。
- ③ 信託財産の一部解約等の事由により、前項の売り付けに係る公社債の時価総額が信託財産の純資産総額を超えることとなった場合には、委託者は速やかに、その超える額に相当する売り付けの一部を決済するための指図をするものとします。

(公社債の借入れ)

第22条 委託者は、信託財産の効率的な運用に資するため、公社債の借入れの指図をすることができます。なお、当該公社債の借入れを行うにあたり担保の提供が必要と認められた時は、

担保の提供の指図を行うものとします。

- ② 前項の指図にあたっては、当該借入れに係る公社債の時価総額が信託財産の純資産総額を超えないものとします。
- ③ 信託財産の一部解約等の事由により、前項の借入れに係る公社債の時価総額が信託財産の純資産総額を超えることとなった場合には、委託者は速やかに、その超える額に相当する借り入れた公社債の一部を返還するための指図をするものとします。
- ④ 第1項の借入れに係る品借料は信託財産中から支弁します。

(特別の場合の外貨建有価証券への投資制限)

第23条 外貨建有価証券への投資については、わが国の国際収支上の理由等により特に必要と認められる場合には、制約されることがあります。

(外国為替予約取引の指図および範囲)

第24条 委託者は、信託財産に属する外貨建資産についての為替変動リスクを回避するため、外国為替の売買の予約取引の指図をすることができます。

- ② 前項の予約取引の指図は、信託財産に係る為替の買予約の合計額と売予約の合計額との差額につき円換算した額が、信託財産の純資産総額を超えないものとします。ただし、信託財産に属する外貨建資産の為替変動リスクを回避するためにする当該予約取引の指図については、この限りではありません。
- ③ 前項の限度額を超えることとなった場合には、委託者は所定の期間内にその超える額に相当する為替予約の一部を解消するための外国為替の売買の予約取引の指図をするものとします。

(信託業務の委託等)

第25条 受託者は、委託者と協議の上、信託業務の一部について、信託業法第22条第1項に定める信託業務の委託をするときは、以下に掲げる基準のすべてに適合するもの（受託者の利害関係人を含みます。）を委託先として選定します。

1. 委託先の信用力に照らし、継続的に委託業務の遂行に懸念がないこと
  2. 委託先の委託業務に係る実績等に照らし、委託業務を確実に処理する能力があると認められること
  3. 委託される信託財産に属する財産と自己の固有財産その他の財産とを区分する等の管理を行う体制を整備されていること
  4. 内部管理に関する業務を適正に遂行するための体制が整備されていること
- ② 受託者は、前項に定める委託先の選定にあたっては、当該委託先が前項各号に掲げる基準に適合していることを確認するものとします。
- ③ 前2項にかかわらず、受託者は、次の各号に掲げる業務を、受託者および委託者が適当と認める者（受託者の利害関係人を含みます。）に委託することができるものとします。
1. 信託財産の保存に係る業務
  2. 信託財産の性質を変えない範囲内において、その利用または改良を目的とする業務
  3. 委託者のみの指図により信託財産の処分およびその他の信託の目的の達成のために必要な行為に係る業務
  4. 受託者が行う業務の遂行にとって補助的な機能を有する行為

(混蔵寄託)

第26条 金融機関または第一種金融商品取引業者（金融商品取引法第28条第1項に規定する第一種金融商品取引業を行う者および外国の法令に準拠して設立された法人でこの者に類する者をいいます。以下本条において同じ。）から、売買代金および償還金等について円貨で約定し円貨で決済する取引により取得した外国において発行された譲渡性預金証書またはコマーシャル・ペーパーは、当該金融機関または第一種金融商品取引業者が保

管契約を締結した保管機関に当該金融機関または第一種金融商品取引業者の名義で混蔵寄託できるものとします。

(信託財産の登記等および記載等の留保等)

第27条 信託の登記または登録をすることができる信託財産については、信託の登記または登録をすることとします。ただし、受託者が認める場合は、信託の登記または登録を留保することがあります。

- ② 前項ただし書きにかかわらず、受益者保護のために委託者または受託者が必要と認めるときは、速やかに登記または登録をするものとします。
- ③ 信託財産に属する旨の記載または記録をすることができる信託財産については、信託財産に属する旨の記載または記録をするとともに、その計算を明らかにする方法により分別して管理するものとします。ただし、受託者が認める場合は、その計算を明らかにする方法により分別して管理することがあります。
- ④ 動産（金銭を除きます。）については、外形上区別することができる方法によるほか、その計算を明らかにする方法により分別して管理することがあります。

(有価証券の売却等の指図)

第28条 委託者は、信託財産に属する有価証券の売却等の指図ができます。

(再投資の指図)

第29条 委託者は、前条の規定による売却代金、有価証券に係る償還金等、株式の清算分配金、有価証券等に係る利子等、株式の配当金およびその他の収入金を再投資することの指図ができます。

(損益の帰属)

第30条 委託者の指図に基づく行為により信託財産に生じた利益および損失は、すべて受益者に帰属します。

(受託者による資金の立替え)

第31条 信託財産に属する有価証券について、借替、転換、新株発行または株式割当がある場合で、委託者の申出があるときは、受託者は資金の立替えをすることができます。

- ② 信託財産に属する有価証券に係る償還金等、株式の清算分配金、有価証券等に係る利子等、株式の配当金およびその他の未収入金で、信託終了日までにその金額を見積りうるものがあるときは、受託者がこれを立て替えて信託財産に繰り入れることができます。
- ③ 前2項の立替金の決済および利息については、受託者と委託者との協議によりそのつど別にこれを定めます。

(計算期間)

第32条 この信託の計算期間は、毎年11月16日から翌年11月15日までとすることを原則とします。ただし、第1計算期間は平成21年3月17日から平成21年11月16日までとします。

- ② 前項の規定にかかわらず、前項の原則により各計算期間終了日に該当する日（以下「該当日」といいます。）が休業日のとき、各計算期間終了日は、該当日の翌営業日とし、その翌日より次の計算期間が開始されるものとします。但し、最終計算期間の終了日は、第3条に定める信託期間の終了日とします。

(信託財産に関する報告等)

第33条 受託者は、毎計算期末に損益計算を行ない、信託財産に関する報告書を作成して、これを委託者に提出します。

- ② 受託者は、信託終了のときに最終計算を行ない、信託財産に関する報告書を作成して、これを委託者に提出します。
- ③ 受託者は、前2項の報告を行なうことにより、受益者に対する信託法第37条第3項に定

める報告は行なわないこととします。

- ④ 受益者は、受託者に対し、信託法第37条第2項に定める書類または電磁的記録の作成に欠くことのできない情報その他の信託に関する重要な情報および当該受益者以外の者の利益を害するおそれのない情報を除き、信託法第38条第1項に定める閲覧または謄写の請求をすることはできないものとします。

(信託事務の諸費用)

第34条 信託財産に関する租税、信託事務の処理に要する諸費用および受託者の立て替えた立替金の利息（以下「諸経費」といいます。）は、受益者の負担とし、信託財産中から支弁します。

- ② 第1項に定める信託事務の処理等に要する諸費用のうち、ベビーファンドに関連して生じたものについては、委託者はこれをこの信託に関連して生じたものではないとみなすことができます。

(信託報酬等)

第35条 委託者および受託者は、この信託契約に関し信託報酬を収受しません。

(利益の留保)

第36条 信託財産から生ずる利益は、信託終了時まで信託財産に留保し、期中には分配を行いません。

(追加信託金および一部解約金の計理処理)

第37条 追加信託金または一部解約金は、当該金額と元本に相当する金額の差額を、追加信託にあつては追加信託差金、信託の一部解約にあつては解約差金として処理します。

(償還金の委託者への交付と支払いに関する受託者の免責)

第38条 受託者は、信託が終了した時は、償還金（信託終了時における信託財産の純資産総額を受益権口数で除した額をいいます。以下同じ。）の全額を委託者に交付します。

- ② 受託者は、前項の規定により委託者に償還金を交付した後は、受益者に対する支払いにつき、その責に任じません。

(償還金の支払い)

第39条 委託者は、受託者より償還金の交付を受けた後、受益証券と引き換えに当該償還金を受益者に支払います。

(一部解約)

第40条 委託者は、受益者の請求があつた場合には、この信託契約の一部を解約します。

- ② 前項の一部解約の価額は、一部解約実行日の前営業日の基準価額から当該基準価額に0.25%の率を乗じて得た額を信託財産留保額として控除した価額とします。
- ③ 委託者は、取引所における取引の停止、外国為替取引の停止その他やむを得ない事情（投資対象国における非常事態（金融危機、デフォルト、重大な政策変更、クーデター等政変、テロリズム、戦争、天災地変等）による市場の閉鎖または流動性の極端な減少ならびに資金の受渡しに関する障害等）があるときは、委託者の判断により、第1項による一部解約の実行の請求の受付を中止することおよび既に受け付けた第1項による一部解約の実行の請求の受付を取り消すことができます。
- ④ 前項により一部解約の実行の請求の受付が中止された場合には、受益者は当該受付中止以前に行つた当日の一部解約の実行の請求を撤回できます。ただし、受益者がその一部解約の実行の請求を撤回しない場合には、当該証券の一部解約の価額は、当該受付中止を解除した後の最初の基準価額の計算日に一部解約の実行の請求を受け付けたものとして第2項の規定に準じて計算された価額とします。

(信託契約の解約)

- 第41条 委託者は、信託期間中において、この信託契約を解約することが受益者のため有利であると認めるとき、またはやむを得ない事情が発生したときは、受託者と合意のうえ、この信託契約を解約し、信託を終了させることができます。この場合において、委託者は、あらかじめ、解約しようとする旨を監督官庁に届け出ます。
- ② 委託者は、この信託の受益証券を投資対象とすることを信託約款において定めるすべての証券投資信託がその信託を終了させることとなる場合には、この信託契約を解約し、信託を終了させます。この場合において、委託者は、あらかじめ、解約しようとする旨を監督官庁に届け出ます。
- ③ 委託者は、第1項の事項について、書面による決議（以下「書面決議」といいます。）を行いません。この場合において、あらかじめ、書面決議の日ならびに信託契約の解約の理由などの事項を定め、当該決議の日の2週間前までに、この信託契約に係る知れている受益者に対し、書面をもってこれらの事項を記載した書面決議の通知を發します。
- ④ 前項の書面決議において、受益者（委託者およびこの信託の信託財産にこの信託の受益権が属するときの当該受益権に係る受益者としての受託者を除きます。以下本項において同じ。）は受益権の口数に応じて、議決権を有し、これを行行使することができます。なお、知れている受益者が議決権を行行使しないときは、当該知れている受益者は書面決議について賛成するものとみなします。
- ⑤ 第3項の書面決議は議決権を行行使することができる受益者の議決権の3分の2以上に当たる多数をもって行ないます。
- ⑥ 第3項から前項までの規定は、委託者が信託契約の解約について提案をした場合において、当該提案につき、この信託契約に係るすべての受益者が書面又は電磁的記録により同意の意思表示をしたときには適用しません。また、第2項の規定に基づいてこの信託契約を解約する場合には適用しません。

(信託契約に関する監督官庁の命令)

- 第42条 委託者は、監督官庁よりこの信託契約の解約の命令を受けたときは、その命令にしたがい、信託契約を解約し信託を終了させます。
- ② 委託者は、監督官庁の命令に基づいてこの信託約款を変更しようとするときは、第46条の規定にしたがいます。

(委託者の登録取消等に伴う取扱い)

- 第43条 委託者が監督官庁より登録の取消を受けたとき、解散したときまたは業務を廃止したときは、委託者は、この信託契約を解約し、信託を終了させます。
- ② 前項の規定にかかわらず、監督官庁が、この信託契約に関する委託者の業務を他の投資信託委託会社に引き継ぐことを命じたときは、この信託は、第46条の書面決議が否決となる場合を除き、当該投資信託委託会社と受託者との間において存続します。

(委託者の事業の譲渡および承継に伴う取扱い)

- 第44条 委託者は、事業の全部または一部を譲渡することがあり、これに伴い、この信託契約に関する事業を譲渡することがあります。
- ② 委託者は、分割により事業の全部または一部を承継させることがあり、これに伴い、この信託契約に関する事業を承継させることがあります。

(受託者の辞任および解任に伴う取扱い)

- 第45条 受託者は、委託者の承諾を受けてその任務を辞任することができます。受託者がその任務に違反して信託財産に著しい損害を与えたことその他重要な事由があるときは、委託者または受益者は、裁判所に受託者の解任を申立てることができます。受託者が辞任した場合、または裁判所が受託者を解任した場合、委託者は、第46条の規定にしたがい、新受託者を選任します。なお、受益者は、上記によって行う場合を除き、受託者を解任することはできないものとします。

- ② 委託者が新受託者を選任できないときは、委託者はこの信託契約を解約し、信託を終了させます。

(信託約款の変更等)

第46条 委託者は、受益者の利益のため必要と認めるときまたはやむを得ない事情が発生したときは、受託者と合意のうえ、この信託約款を変更することまたはこの信託と他の信託との併合（投資信託及び投資法人に関する法律第16条第2号に規定する「委託者指図型投資信託の併合」をいいます。以下同じ。）を行うことができるものとし、あらかじめ、変更または併合しようとする旨およびその内容を監督官庁に届け出ます。なお、この信託約款は本条に定める以外の方法によって変更することができないものとします。

- ② 委託者は、前項の事項（前項の変更事項にあつては、その変更の内容が重大なものに該当する場合に限り、併合の事項にあつてはその併合が受益者の利益に及ぼす影響が軽微なものに該当する場合を除き、以下、合わせて「重大な約款の変更等」といいます。）について、書面決議を行いません。この場合において、あらかじめ、書面決議の日ならびに重大な約款の変更等の内容およびその理由などの事項を定め、当該決議の日の2週間前までに、この信託約款に係る知れている受益者に対し、書面をもってこれらの事項を記載した書面決議の通知を發します。
- ③ 前項の書面決議において、受益者（委託者およびこの信託の信託財産にこの信託の受益権が属するときの当該受益権に係る受益者としての受託者を除きます。以下本項において同じ。）は受益権の口数に応じて、議決権を有し、これを行使することができます。なお、知れている受益者が議決権を行使しないときは、当該知れている受益者は書面決議について賛成するものとみなします。
- ④ 第2項の書面決議は議決権を行使することができる受益者の議決権の3分の2以上に当たる多数をもって行いません。
- ⑤ 書面決議の効力は、この信託のすべての受益者に対してその効力を生じます。
- ⑥ 第2項から前項までの規定は、委託者が重大な約款の変更等について提案をした場合において、当該提案につき、この信託約款に係るすべての受益者が書面又は電磁的記録により同意の意思表示をしたときには適用しません。
- ⑦ 前各項の規定にかかわらず、この投資信託において併合の書面決議が可決された場合にあつても、当該併合にかかる一又は複数の他の投資信託において当該併合の書面決議が否決された場合は、当該他の投資信託との併合を行うことはできません。

(反対受益者の受益権買取請求の不適用)

第47条 この信託は、受益者が第40条に規定による一部解約の実行の請求を行ったときは、委託者が信託契約の一部の解約をすることにより当該請求に応じ、当該受益権の公正な価格が当該受益者に一部解約金として支払われることとなる委託者指図型投資信託に該当するため、第41条に規定する投資信託の解約または前条に規定する重大な約款の変更等を行なう場合において、投資信託及び投資法人に関する法律第18条第1項に定める反対受益者による受益権の買取請求の規定の適用を受けません。

(利益相反のおそれがある場合の受益者の書面交付)

第48条 委託者は、投資信託及び投資法人に関する法律第13条第1項に定める書面を交付しません。

(運用報告書)

第49条 委託者は、投資信託及び投資法人に関する法律第14条に定める運用報告書を交付しません。

(公 告)

第50条 委託者が受益者に対してする公告は、日本経済新聞に掲載します。

(信託約款に関する疑義の取扱い)

第51条 この信託約款の解釈について疑義を生じたときは、委託者と受託者との協議により定めます。

上記条項により信託契約を締結します。

平成 21 年 3 月 17 日  
平成 21 年 6 月 30 日変更  
平成 24 年 4 月 1 日変更  
平成 25 年 1 月 4 日変更  
平成 26 年 12 月 1 日変更  
平成 28 年 4 月 28 日変更  
平成 28 年 5 月 31 日変更  
平成 29 年 2 月 16 日変更  
平成 29 年 8 月 22 日変更  
令和 5 年 12 月 6 日変更

委託者 ステート・ストリート・グローバル・アドバイザーズ株式会社

受託者 三井住友信託銀行株式会社

#### (付則)

第1条 第19条に規定する「金利先渡取引」は、当事者間において、あらかじめ将来の特定の日（以下「決済日」といいます。）における決済日からの一定の期間を経過した日（以下「満期日」といいます。）までの期間に係る国内または海外において代表的利率として公表される預金契約または金銭の貸借契約に基づく債権の利率（以下「指標利率」といいます。）の数値を取り決め、その取り決めに係る数値と決済日における当該指標利率の現実の数値との差にあらかじめ元本として定めた金額および当事者間で約定した日数を基準とした数値を乗じた額を決済日における当該指標利率の現実の数値で決済日における現在価値に割り引いた額の金銭の授受を約する取引をいいます。

第2条 第19条に規定する「為替先渡取引」は、当事者間において、あらかじめ決済日から満期日までの期間に係る為替スワップ取引（同一の相手方との間で直物外国為替取引および当該直物外国為替取引と反対売買の関係に立つ先物外国為替取引を同時に約定する取引をいいます。以下本条において同じ。）のスワップ幅（当該直物外国為替取引に係る外国為替相場と当該先物外国為替取引に係る外国為替相場との差を示す数値をいいます。以下本条において同じ。）を取り決め、その取り決めに係るスワップ幅から決済日における当該為替スワップ取引の現実のスワップ幅を差し引いた値にあらかじめ元本として定めた金額を乗じた額を決済日における指標利率の数値で決済日における現在価値に割り引いた額の金銭またはその取り決めに係るスワップ幅から決済日における当該為替スワップ取引の現実のスワップ幅を差し引いた値にあらかじめ元本として定めた金額を乗じた金額とあらかじめ元本として定めた金額について決済日を受渡日として行なった先物外国為替取引を決済日における直物外国為替取引で反対売買したときの差金に係る決済日から満期日までの利息とを合算した額を決済日における指標利率の数値で決済日における現在価値に割り引いた額の金銭の授受を約する取引をいいます。