

# キャピタル・グローバル・ハイインカム 債券ファンドF（米ドル売り円買い）

追加型投信／内外／債券  
（課税上は株式投資信託として取扱われます。）

投資信託説明書  
（請求目論見書）  
2022年2月18日

キャピタル・インターナショナル株式会社

本書は金融商品取引法（昭和23年法律第25号）第13条の規定に基づく目論見書です。

この目論見書により行なう「キャピタル・グローバル・ハイインカム債券ファンドF（米ドル売り円買い）」の受益権の募集については、キャピタル・インターナショナル株式会社は、金融商品取引法（昭和23年法律第25号）第5条の規定により有価証券届出書を2022年2月17日に関東財務局長に提出しており、2022年2月18日にその届出の効力が生じております。

発行者名 : キャピタル・インターナショナル株式会社  
 代表者の役職氏名 : 代表取締役社長 小泉 徹也  
 本店の所在の場所 : 東京都千代田区丸の内二丁目1番1号 明治安田生命ビル  
 縦覧に供する場所 : 該当事項はありません。

## 目次

	頁
第一部 証券情報	1
第二部 ファンド情報	3
第1 ファンドの状況	3
1 ファンドの性格	3
2 投資方針	8
3 投資リスク	15
4 手数料等及び税金	20
5 運用状況	24
第2 管理及び運営	34
1 申込（販売）手続等	34
2 換金（解約）手続等	35
3 資産管理等の概要	35
4 受益者の権利等	38
第3 ファンドの経理状況	39
1 財務諸表	42
2 ファンドの現況	74
第4 内国投資信託受益証券事務の概要	75
第三部 委託会社等の情報	76
第1 委託会社等の概況	76
1 委託会社等の概況	76
2 事業の内容及び営業の概況	77
3 委託会社等の経理状況	78
4 利害関係人との取引制限	98
5 その他	98

## 第一部【証券情報】

### (1)【ファンドの名称】

キャピタル・グローバル・ハイインカム債券ファンドF（米ドル売り円買い）（以下「当ファンド」ということがあります。）

### (2)【内国投資信託受益証券の形態等】

当ファンドは、キャピタル・インターナショナル株式会社（以下「委託会社」ということがあります。）を委託者とし、三菱UFJ信託銀行株式会社（以下「受託会社」ということがあります。）を受託者とする契約型の追加型証券投資信託の振替内国投資信託受益権（以下「受益権」といいます。）です。

信用格付業者から提供され、もしくは閲覧に供された信用格付はありません。また、信用格付業者から提供され、もしくは閲覧に供される予定の信用格付はありません。

当ファンドの受益権は、社債、株式等の振替に関する法律（以下「社振法」といいます。）の規定の適用を受け、受益権の帰属は、後記「(11) 振替機関に関する事項」に記載の振替機関および当該振替機関の下位の口座管理機関（社振法第2条に規定する「口座管理機関」をいい、振替機関を含め、以下「振替機関等」といいます。）の振替口座簿に記載または記録されることにより定まります（以下、振替口座簿に記載または記録されることにより定まる受益権を「振替受益権」といいます。）。委託会社は、やむを得ない事情等がある場合を除き、当該振替受益権を表示する受益証券を発行しません。また、振替受益権には無記名式や記名式の形態はありません。

### (3)【発行（売出）価額の総額】

継続申込期間：3,000億円を上限とします。

- ・発行価額の総額とは、受益権1口当たりの発行価格に発行口数を乗じて得た額の累計額をいいます。

### (4)【発行（売出）価格】

継続申込期間：取得申込受付日の翌営業日の基準価額とします。

- ・基準価額とは、当ファンドの信託財産の純資産総額を計算日における受益権総口数で除して得た、受益権1口当たりの純資産価額です。基準価額は、便宜上1万口当たりをもって表示されることがあります。
- ・基準価額は、組入有価証券等の値動き等により日々変動します。
- ・基準価額は、毎営業日に算出され、販売会社または下記に問い合わせることにより知ることができるほか、原則として、基準価額計算日の翌日の日本経済新聞朝刊の証券欄「オープン基準価格」の紙面に掲載されます。当該紙面において、委託会社は「キャピタル」、当ファンドは「グロハイF」で表記されています。

キャピタル・インターナショナル株式会社 電話番号 0120-411-447（営業日 9：00～17：00） ホームページ capitalgroup.co.jp
---

### (5)【申込手数料】

ありません。

### (6)【申込単位】

申込単位は、販売会社にお問い合わせください。

- ・販売会社につきましては、後記「(8) 申込取扱場所」に記載の委託会社までお問い合わせください。

### (7)【申込期間】

継続申込期間：2022年2月18日から2023年2月16日まで

- ・継続申込期間は、期間満了前に有価証券届出書を提出することによって更新されます。

#### (8) 【申込取扱場所】

当ファンドの申込取扱場所（以下「販売会社」といいます。）については、下記までお問い合わせください。

キャピタル・インターナショナル株式会社 電話番号 0120-411-447（営業日 9：00～17：00） ホームページ capitalgroup.co.jp
---

#### (9) 【払込期日】

継続申込期間において取得申込者は、取得申込代金を販売会社の指定する期日までに、指定の方法で申込みの販売会社にお支払いください。詳細は、販売会社にお問い合わせください。

- ・各取得申込受付日の発行価額の総額は、販売会社によって、追加信託が行なわれる日に、委託会社の指定する口座を經由して、受託会社の指定ファンド口座（受託会社が信託事務の一部について委託を行なっている場合は当該委託先の口座）に払い込まれます。
- ・取得申込代金とは、申込金額（発行価格×取得申込口数）です。

#### (10) 【払込取扱場所】

取得申込代金は、申込みの販売会社にお支払いください。

- ・販売会社につきましては、前記「(8) 申込取扱場所」に記載の委託会社までお問い合わせください。

#### (11) 【振替機関に関する事項】

当ファンドの受益権にかかる振替機関は下記のとおりです。

株式会社証券保管振替機構

#### (12) 【その他】

- ①当ファンドは、ラップ口座にかかる契約（同様の権利義務関係を規定する名称の異なる契約を使用することがあり、この場合、当該別の名称に読替えるものとします。）等の資金を運用するためのファンドです。当ファンドの取得申込者は、販売会社にラップ口座を開設する等の一定の条件を満たした者に限られます。詳細は、販売会社にお問い合わせください。
- ②申込金額には利息は付利されません。
- ③日本以外の地域における発行は行ないません。
- ④当ファンドの受益権は、社振法の規定の適用を受け、前記「(11) 振替機関に関する事項」に記載の振替機関の振替業にかかる業務規程等の規則に従って取扱われるものとします。  
当ファンドの分配金、償還金、換金代金は、社振法および前記「(11) 振替機関に関する事項」に記載の振替機関の業務規程その他の規則に従って支払われます。

## 第二部【ファンド情報】

### 第1【ファンドの状況】

#### 1【ファンドの性格】

##### (1)【ファンドの目的及び基本的性格】

###### ファンドの目的

信託財産の中長期的な成長を目指して運用を行ないます。

###### 信託金限度額

信託金の限度額は、信託約款の規定により 3,000 億円となっております。ただし、委託会社は、受託会社と合意のうえ、当該限度額を変更することができます。

###### ファンドの特色

● キャピタル・グローバル・ハイインカム債券マザーファンド（米ドル売り円買い）（以下「マザーファンド」ということがあります。）への投資を通じて、内外の投資信託証券（以下「投資対象ファンド」ということがあります。）に投資を行ない、信託財産の中長期的な成長を目指します。

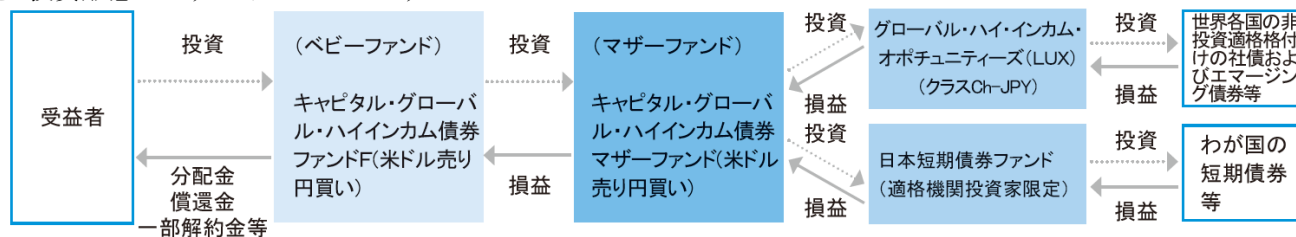
###### ● 投資対象ファンド

ルクセンブルク籍円建外国投資信託証券「キャピタル・グループ・グローバル・ハイ・インカム・オポチュニティーズ（LUX）（クラス Ch-JPY）」（以下「グローバル・ハイ・インカム・オポチュニティーズ（LUX）（クラス Ch-JPY）」ということがあります。）

追加型証券投資信託「日本短期債券ファンド（適格機関投資家限定）」

※実質的な投資割合は、「キャピタル・グループ・グローバル・ハイ・インカム・オポチュニティーズ（LUX）（クラス Ch-JPY）」を高位に維持することを基本とします。

###### ● 投資形態 ファンド・オブ・ファンズ



<ルクセンブルク籍円建外国投資信託証券の運用の特色は以下のとおりです。>

● 世界各国の非投資適格格付け\*の社債およびエマージング債券（以下「ハイ・インカム債券」ということがあります。）を主要投資対象とします。

\*複数の格付けが付与されている場合は、低い方の格付けを基準とします。


主として世界各国のハイ・インカム債券に投資を行ない、信託財産の中長期的な成長を目指します。

● 米ドル売り円買いの為替取引を行ないます。（米ドル売り円買いとは、実質的な通貨配分にかかわらず、原則として純資産額とほぼ同額程度の米ドル売り円買いの為替取引を行なうことをいいます。従って、保有する実質的な外貨建資産について対円での為替ヘッジを目的とした為替取引を行ないません。）

● キャピタル・グループのグローバルな調査力・運用力を活用します。

● 複数のポートフォリオ・マネジャーが運用に携わることによって、投資対象やアイデアの分散を図り、安定的かつ継続的に運用成果の獲得を目指します。

● 運用体制（運用プロセスの概念図）



経験豊富なアナリストが世界各地から情報収集

- 投資先企業には、原則会社訪問を実施
- 株式、債券、プライベート・エクイティ等の担当分野の枠組みを超えて、積極的に情報共有や意見交換を行なう

ポートフォリオ・マネジャーは、自身の確信度に基づき銘柄を選択

- 様々な投資機会を柔軟に取り込む
- 各自の裁量で銘柄を選択

投資委員会と運用統括責任者が全体ポートフォリオを監視

- ポートフォリオ・マネジャーは、各々でリスクとリターン目標の達成を目指す
- 運用統括責任者による全体ポートフォリオの監視
- 運用プロセスに組み込まれたリスク管理

商品分類

商品分類表

単位型・追加型	投資対象地域	投資対象資産（収益の源泉）
単位型	国内	株式
	海外	債券
追加型	内外	不動産投信
		その他資産
		資産複合

※一般社団法人投資信託協会が定める「商品分類に関する指針」に基づき、当ファンドが該当する商品分類を網掛け表示しております。該当する定義については次のとおりですが、その他の定義については、一般社団法人投資信託協会のホームページ（[www.toushin.or.jp/](http://www.toushin.or.jp/)）をご覧ください。

- 追加型投信とは「一度設定されたファンドであってもその後追加設定が行なわれ従来の信託財産とともに運用されるファンド」をいいます。
- 内外とは「目論見書または投資信託約款において、国内および海外の資産による投資収益を実質的に源泉とする旨の記載があるもの」をいいます。
- 債券とは「目論見書または投資信託約款において、組入資産による主たる投資収益が実質的に債券を源泉とする旨の記載があるもの」をいいます。

属性区分表

投資対象資産	決算頻度	投資対象地域	投資形態	為替ヘッジ		
株式	年1回	グローバル (日本を含む)	ファミリーファン ド	あり		
一般	年2回	日本				
大型株		北米				
中小型株	年4回	欧州				
債券		アジア				
一般		年6回 (隔月)			オセアニア	
公債		年12回 (毎月)			中南米	
社債	アフリカ					
その他債券	日々	中近東（中東）			ファンド・オブ・ ファンズ	なし
クレジット属性		エマージング				
不動産投信	その他					
その他資産 (投資信託証券（債券）)						
資産複合						
資産配分固定型						

※属性区分に記載している「為替ヘッジ」は、対円での為替リスクに対するヘッジの有無を記載しております。

※一般社団法人投資信託協会が定める「商品分類に関する指針」に基づき、当ファンドが該当する属性区分を網掛け表示しております。該当する定義については次のとおりですが、その他の定義については、一般社団法人投資信託協会のホームページ ([www.toushin.or.jp/](http://www.toushin.or.jp/)) をご覧ください。

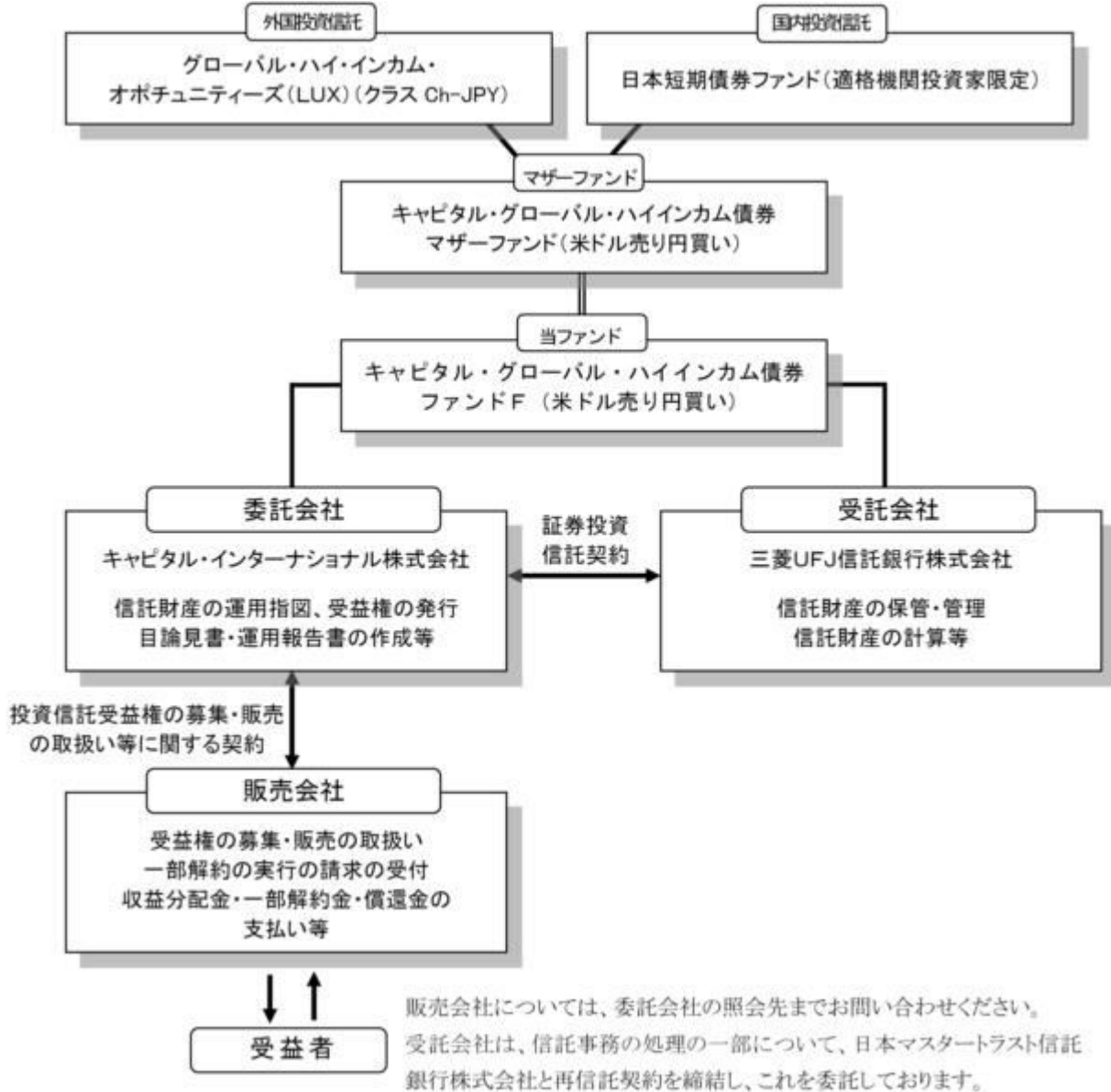
- ・その他資産とは、「組入れている資産」そのものをいいます。  
収益の源泉となる資産と組入れている資産とが異なる理由は、当ファンドがマザーファンドを通じて、投資信託証券へ投資することにより、内外の債券を主要投資対象とするためです。
- ・年1回とは「目論見書または投資信託約款において、年1回決算する旨の記載があるもの」をいいます。
- ・グローバルとは「目論見書または投資信託約款において、組入資産による投資収益が世界の資産を源泉とする旨の記載があるもの」をいいます。当ファンドにおいては、当該世界資産の中に日本を含みます。
- ・ファンド・オブ・ファンズとは一般社団法人投資信託協会が定める「投資信託等の運用に関する規則」第2条に規定するファンド・オブ・ファンズをいいます。
- ・為替ヘッジなしとは「目論見書または投資信託約款において、為替のヘッジを行わない旨の記載があるものまたは為替のヘッジを行う旨の記載がないもの」をいいます。

## (2) 【ファンドの沿革】

2015年12月30日 信託契約締結、当ファンドの設定および運用開始

(3) 【ファンドの仕組み】

①ファンドの関係法人



②ファンドに関する契約の概要

a. 証券投資信託契約

投資信託及び投資法人に関する法律（以下「投信法」ということがあります。）の規定に基づいて作成され、予め監督官庁に届出られた信託約款に基づき、委託会社と受託会社との間で締結されるものです。主な内容は、ファンドの運用の基本方針、受益権に関する事項、委託会社および受託会社の業務に関する事項、信託の元本および収益の管理ならびに運用指図に関する事項等です。

b. 投資信託受益権の募集・販売の取扱い等に関する契約

委託会社が販売会社に委託する業務の内容（受益権の募集・販売の取扱い、一部解約請求の受付、受益権の買取り、収益分配金の再投資ならびに収益分配金、償還金および一部解約金の支払い等）等について規定しています。

③ファミリーファンド方式

ファミリーファンド方式とは、投資家（受益者）からの資金をベビーファンドとしてまとめ、その資金を主としてマザーファンドに投資することにより、実質的な運用をマザーファンドにおいて行なう仕組みです。





- ・マザーファンドの運用成果は、ベビーファンドに反映されます。
- ・委託会社は、マザーファンドに投資を行なう当ファンド以外のベビーファンドの設定・運用を行なうことがあります。

④委託会社の概況 (2021年12月30日現在)

- 名称：キャピタル・インターナショナル株式会社
- 本店の所在の場所：東京都千代田区丸の内二丁目1番1号 明治安田生命ビル
- 資本金の額：4億5,000万円
- 沿革
  - 1986年3月 キャピタル・インターナショナル株式会社設立
  - 1987年3月 証券投資顧問業者登録
  - 1987年9月 投資一任業務認可取得
  - 2006年2月 投資信託委託業務認可取得
  - 2007年9月 金融商品取引業登録
  - 2008年7月 キャピタル・インターナショナル・リサーチ・インコーポレイテッドから、同社東京支店における事業譲受
- 大株主の状況
  - 株主名：キャピタル・グループ・インターナショナル・インク
  - 住所：アメリカ合衆国カリフォルニア州ロサンゼルス市
  - 所有株式数：56,400株
  - 所有比率：100%

## 2【投資方針】

### (1)【投資方針】

#### ①基本方針

信託財産の中長期的な成長を目指して運用を行ないます。

#### ②銘柄選定の方針

委託会社の属するキャピタル・グループが運用を行なうファンドを中心に投資方針を重視し、運用目的に合致した投資対象ファンドの選定を行ないます。

#### ③運用方法

##### a) 投資対象

マザーファンドを主要投資対象とします。

##### b) 投資態度

マザーファンドへの投資を通じて、世界各国の債券等を主な投資対象とする投資信託証券、ならびにわが国の公社債・金融商品を主な投資対象とする投資信託証券に投資を行ない、信託財産の中長期的な成長を目指します。

なお、マザーファンドの組入比率は、高位を維持します。

市況動向、資金動向等によっては、上記のような運用ができない場合があります。

※マザーファンドおよびマザーファンドが投資する投資信託証券の投資方針は、(2) 投資対象「<参考情報1>マザーファンドの投資方針等」および「<参考情報2>投資対象ファンドの概要等」をご参照ください。

### (2)【投資対象】

#### ①投資対象とする資産の種類（約款第15条）

投資対象とする資産（本邦通貨表示のものに限るものとします。）の種類は、次に掲げるものとします。

a. 次の特定資産（「特定資産」とは、投信法第2条第1項で定めるものをいいます。以下同じ。）

イ. 有価証券

ロ. 約束手形（金融商品取引法第2条第1項第15号に掲げるものを除きます。）

ハ. 金銭債権

b. 次の特定資産以外の資産

イ. 為替手形

#### ②運用の指図範囲（約款第16条）

a. 委託会社は、信託金を、主としてキャピタル・インターナショナル株式会社を委託会社とし、三菱UFJ信託銀行株式会社を受託会社として締結された親投資信託であるマザーファンドの受益証券のほか、次の有価証券（金融商品取引法第2条第2項の規定により有価証券とみなされる同項各号に掲げる権利を除くものとし、本邦通貨表示のものに限るものとします。）に投資することを指図します。

1. コマーシャル・ペーパーおよび短期社債等

2. 外国または外国の者の発行する証券または証書で、上記1. の証券または証書の性質を有するもの

3. 国債証券、地方債証券、特別の法律により法人の発行する債券および社債券（新株引受権証券と社債券とが一体となった新株引受権付社債券の新株引受権証券および短期社債等を除きます。）

4. 指定金銭信託の受益証券（金融商品取引法第2条第1項第14号で定める受益証券発行信託の受益証券に限ります。）

なお、上記3. の証券を以下「公社債」といい、公社債にかかる運用の指図は買い現先取引（売戻し条件付きの買入れ）および債券貸借取引（現金担保付き債券借入れ）に限り行なうことができるものとします。

b. 委託会社は、信託金を上記 a. に掲げる有価証券のほか、次に掲げる金融商品（金融商品取引法第2条第2項の規定により有価証券とみなされる同項各号に掲げる権利を含みます。）により運用することを指図することができます。

1. 預金

2. 指定金銭信託（金融商品取引法第2条第1項第14号に規定する受益証券発行信託を除きます。）

3. コール・ローン

4. 手形割引市場において売買される手形

c. 上記 a. の規定にかかわらず、この信託の設定、一部解約、償還および投資環境の変動等への対応等で、委託会社が運用上必要と認めるときには、委託会社は、信託金を上記 b. に掲げる金融商品により運用することの指図ができます。

<参考情報1>マザーファンドの投資方針等

(1) 投資方針

- ①主として投資信託証券（「キャピタル・グループ・グローバル・ハイ・インカム・オポチュニティーズ（LUX）（クラス Ch-JPY）」および「日本短期債券ファンド（適格機関投資家限定）」）に投資を行いません。
- ②投資信託証券の投資割合は、世界各国の債券等を主な投資対象とする「キャピタル・グループ・グローバル・ハイ・インカム・オポチュニティーズ（LUX）（クラス Ch-JPY）」を高位に維持することを基本とします。

(2) 投資対象

①投資対象とする資産の種類

投資対象とする資産の種類は、次に掲げるものとします。

a. 次に掲げる特定資産

- イ. 有価証券
- ロ. 約束手形
- ハ. 金銭債権

b. 次に掲げる特定資産以外の資産

- イ. 為替手形

②運用の指図範囲

a. 委託会社は、信託金を、主として、「キャピタル・グループ・グローバル・ハイ・インカム・オポチュニティーズ（LUX）（クラス Ch-JPY）」、「日本短期債券ファンド（適格機関投資家限定）」および次の有価証券（金融商品取引法第2条第2項の規定により有価証券とみなされる同項各号に掲げる権利を除きます。）に投資することを指図します。

- 1. コマーシャル・ペーパーおよび短期社債等
- 2. 外国または外国の者の発行する証券または証書で、上記1. の証券または証書の性質を有するもの
- 3. 国債証券、地方債証券、特別の法律により法人の発行する債券および社債券（新株引受権証券と社債券とが一体となった新株引受権付社債券の新株引受権証券および短期社債等を除きます。）
- 4. 指定金銭信託の受益証券（金融商品取引法第2条第1項第14号で定める受益証券発行信託の受益証券に限ります。）

なお、上記3. の証券を以下「公社債」といい、公社債にかかる運用の指図は買い現先取引（売戻し条件付きの買入れ）および債券貸借取引（現金担保付き債券借入れ）に限り行なうことができるものとします。

b. 委託会社は、信託金を上記 a. に掲げる有価証券のほか、次に掲げる金融商品（金融商品取引法第2条第2項の規定により有価証券とみなされる同項各号に掲げる権利を含みます。）により運用することを指図することができます。

- 1. 預金
- 2. 指定金銭信託（金融商品取引法第2条第1項第14号に規定する受益証券発行信託を除きます。）
- 3. コール・ローン
- 4. 手形割引市場において売買される手形

c. 上記 a. の規定にかかわらず、この信託の設定、一部解約、償還および投資環境の変動等への対応等で、委託会社が運用上必要と認めるときには、委託会社は、信託金を上記 b. に掲げる金融商品により運用することの指図ができます。

<参考情報2> 投資対象ファンドの概要等

ファンド名称	キャピタル・グループ・グローバル・ハイ・インカム・オポチュニティーズ（LUX）（クラス Ch-JPY）
形態	ルクセンブルク籍／円建／外国投資信託証券／会社型
信託期間	無期限（1999年5月7日設定＊） ＊キャピタル・インターナショナル・グローバル・ハイ・イールド・ファンドの設定日です。同ファンドは、2002年9月6日に本ファンドに併合されました。
投資対象	世界各国の非投資適格格付け＊の社債およびエマージング債券を主要投資対象とします。 ＊複数の格付けが付与されている場合は、低い方の格付けを基準とします。
投資態度	・主として世界各国の非投資適格格付けの社債およびエマージング債券に投資を行ない、信託財産の中長期的な成長を目指します。 ・実質的な通貨配分にかかわらず、原則として純資産総額とほぼ同額程度の米ドル売り円買いの為替取引を行いません。 ・市況動向、資金動向等によっては、上記のような運用ができない場合があります。
主な投資制限	・純資産総額の範囲内において有価証券への投資に制限を設けません。 ・原則として非投資適格格付けの社債およびエマージング債券以外への投資は、純資

産総額の50%以下とします。

- ・原則としてハイブリッド証券（株式もしくは優先株への転換条件が付与された転換社債等）、株式等への投資は、純資産総額の10%以下とします。
- ・同一発行体の発行する証券への投資は、原則として取得時においてファンドの純資産総額の10%を上限とします。
- ・クレジット・デフォルト・スワップ、金利スワップ等に投資を行なうことがあります。

分配方針	分配を行いません。
決算日	毎年12月31日
運用報酬	委託会社報酬中から支弁します。
投資顧問会社	キャピタル・リサーチ・アンド・マネジメント・カンパニー
副投資顧問会社	キャピタル・インターナショナル・エス・エイ・アール・エル

上記は、2021年12月31日現在のものであり、今後、投資顧問会社等の判断その他理由により変更される場合があります。

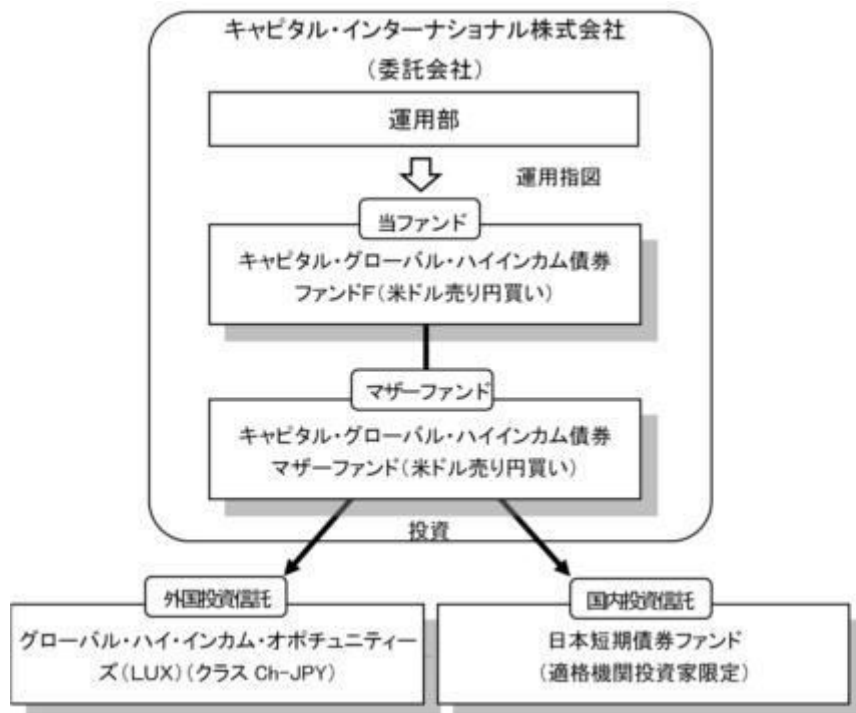
ファンド名称	日本短期債券ファンド（適格機関投資家限定）
形態	追加型証券投資信託／契約型
信託期間	無期限（2007年9月26日設定）
投資対象	日本短期債券マザーファンド受益証券を主要投資対象とします。このほか、わが国の公社債・金融商品に直接投資することがあります。
投資態度	<ul style="list-style-type: none"><li>・日本短期債券マザーファンド受益証券への投資を通じて、わが国の公社債・金融商品に投資します。</li><li>・NOMURA-BPI短期インデックス*をベンチマークとし、これを上回る投資成果を目指します。 * NOMURA-BPI短期インデックスに関する知的財産権は、野村証券株式会社に帰属しております。また、野村証券株式会社は、ファンドの運用成果に関して一切の責任を負うものではありません。</li><li>・日本短期債券マザーファンド受益証券の組入比率は、高位を維持することを基本とします。</li><li>・市況動向、資金動向等によっては、上記のような運用ができない場合があります。</li></ul>
主な投資制限	<ul style="list-style-type: none"><li>・株式への実質投資割合は、信託財産の純資産総額の10%以下とします。</li><li>・外貨建資産への投資は、行ないません。</li><li>・有価証券先物取引等を行なうことができます。</li><li>・スワップ取引は、効率的な運用に資するため行なうことができます。</li></ul>
分配方針	経費等控除後の配当等収益および売買益（評価益を含みます。）等の全額を分配対象額とし、分配金額は、基準価額水準、市況動向等を勘案して、委託会社が決定します。ただし、分配対象収益が少額の場合には、分配を行わないことがあります。
決算日	毎年7月22日（休業日の場合は翌営業日）
信託報酬	純資産総額に対しての年率0.13%（税抜） 配分（年率／税抜）委託会社：0.10%、販売会社：0.01%、受託会社：0.02%
委託会社	三菱UFJ国際投信株式会社
受託銀行	三菱UFJ信託銀行株式会社

上記は、2021年12月31日現在のものであり、今後、委託会社の判断その他理由により変更される場合があります。

### (3) 【運用体制】

#### ①運用体制

運用に係る意思決定については、委託会社の運用部が統括しており、当ファンドへの投資対象ファンドの組入方針および当ファンドの配分方針等を決定する体制としております。



#### ②内部管理体制

内部管理体制につきましては、当ファンドの基本方針に則した適正な運用を行なうべく、オペレーション部門による業務管理およびコンプライアンス部門によるモニタリングを行ない、適正性の確保に努める体制としております。また、投資対象ファンドを含む当ファンドの運用状況およびパフォーマンスについては、運用部および法務コンプライアンス部を含む関連各部門を構成メンバーとするインベストメント・コミッティー（投資委員会）でレビューを実施する体制としております。

#### (参考情報)

キャピタル・インターナショナル株式会社の運用部門等の人員体制（2021年12月30日現在）

運用部（3名）／法務コンプライアンス部（3名）／オペレーション部（6名）

※（ ）は、各部において、当ファンドにかかる業務に従事する人数を示します。

#### ③関係法人に関する管理体制

受託会社 業務の遂行能力、コスト等を勘案して受託会社の選定を行ないます。また投資信託受託業務にかかる内部統制報告書を定期的に入手し、レビューを実施します。信託財産の日々の指図の実行、定期的な資産残高照合等を通じ業務が適切に遂行されているかの確認を行ないます。

#### <参考情報>

投資対象ファンドにおける運用体制は、次のとおりです。

##### 1. 「キャピタル・グループ・グローバル・ハイ・インカム・オポチュニティーズ（LUX）（クラス Ch-JPY）」

運用は、キャピタル・リサーチ・アンド・マネジメント・カンパニーおよびキャピタル・インターナショナル・エス・エイ・アール・エルが行ないます。同社を含むキャピタル・グループの運用体制は、次のとおりです。

##### 投資哲学

「徹底した個別銘柄調査が長期にわたる優れた実績につながる」

徹底した調査を行なうことで市場参加者の誰よりも投資対象の本源的価値を知ることができ、結果として市場を上回る投資成果をあげることができるという確信のもとで運用します。

##### 運用の特徴

キャピタル・グループは創業以来、資産運用業務を唯一のビジネスとし、経験豊富な運用スタッフが長期的な視点からの一貫した運用に努めています。

ひとつのファンドの運用において、複数のポートフォリオ・マネジャーが各々独自の裁量で投資判断を行いません。必ずしも全員の意見が一致する必要性がないことが「アイデア（思考）の分散」につながり、さまざまな投資環境において市場を上回る可能性があると考えています。この複数のポートフォリオ・マネジャーで構成する運用体制は1958年から採用されています。

主な特徴は次のとおりです。

- ・独自の裁量を反映できる
- ・幅広い分散ができる
- ・個人評価の明確性が保てる
- ・運用結果の均一性が保てる
- ・継続性が保てる

## 2. 「日本短期債券ファンド（適格機関投資家限定）」

運用は、三菱UFJ国際投信株式会社が行ないます。同社の運用体制は、次のとおりです。

投資環境会議において国内外の経済・金融情報および各国証券市場等の調査・分析に基づく投資環境の見通しを策定し、運用戦略委員会にて運用戦略を決定します。各運用部は運用戦略に基づいて運用計画を決定し、担当ファンドマネジャーは運用部から独立したトレーディング部に売買実行の指図を行ない、トレーディング部は事前チェックを行なったうえで最良執行を目指して売買を行ないます。運用部門は投資行動がファンドコンセプトおよびファンド毎に定めた運用計画に沿っているか自律的なチェックを行ない、逸脱がある場合は速やかな是正を指示します。また運用部から独立した管理担当部署による各種モニタリング結果が運用管理委員会等を通じてフィードバックされ、必要に応じて是正を指示します。

受託会社等、ファンドの運営に係る法人については、管理担当部署が体制、業務執行能力、信用力等のモニタリング・評価を行ない、この結果はリスク管理委員会等を通じて経営陣に報告され、必要に応じて是正が指示されます。内部監査担当部署は運用、管理等業務全般について、リスク管理、内部統制、ガバナンス・プロセスの適切性・有効性を検証・評価し、その評価結果を経営陣に報告する内部監査態勢が構築されています。

※上記は2021年12月30日現在の運用体制等です。運用体制等は、今後、予告なく変更される場合があります。

### (4) 【分配方針】

#### ①収益分配方針

毎年11月20日（休業日の場合は翌営業日）に決算を行ない、原則として以下の方針に基づき分配を行ないます。

- 分配対象額の範囲は、諸経費控除後の繰越分を含めた配当等収益および売買益（評価益を含みます。）等の全額とします。なお、当該分配対象額の範囲には、収益分配等の処理にあたり一般社団法人投資信託協会規則に基づき算出される分配準備積立金および収益調整金（同規則に基づき留保する額を除きます。）に相当する額を含みます。
  - 収益分配金額は分配対象額の範囲で、委託会社が基準価額水準等を勘案して決定します。ただし、分配対象額が少額の場合等は、収益分配を行なわないことがあります。
  - 留保益の運用については、特に制限を設けず、委託会社の判断に基づき、元本部分と同一の運用を行ないます。
- ※将来の分配金の支払いおよびその金額について保証するものではありません。

#### ②収益の分配方式

信託財産から生ずる毎計算期末における利益は、次の方法により処理します。

- 配当金、利子およびこれに類する収益から支払利息を控除した額（以下「配当等収益」といいます。）とマザーファンド受益証券の信託財産に属する配当等収益のうち信託財産に属するとみなした額（マザーファンド受益証券の信託財産に係る配当等収益の額にマザーファンド受益証券の信託財産の純資産総額に占める信託財産に属するマザーファンド受益証券の時価総額の割合を乗じた額をいいます。以下「みなし配当等収益」といいます。）との合計額は、諸経費、信託報酬および当該信託報酬に係る消費税等相当額を控除した後、その残額を受益者に分配することができます。なお、次期以降の分配にあてるため、その一部を分配準備積立金として積み立てることができます。
- 売買損益に評価損益を加減して得た額からみなし配当等収益を控除して得た利益金額（以下「売買益」といいます。）は、諸経費、信託報酬および信託報酬に係る消費税等に相当する金額を控除し、繰越欠損金のあるときは、その全額を売買益をもって補てんした後、受益者に分配することができます。なお、次期以降の分配にあてるため、分配準備積立金として積み立てることができます。
- 毎計算期末において、信託財産につき生じた損失は、次期に繰り越します。

#### ③収益分配金の交付

- 一般コース\*<sup>1</sup>

収益分配金は、原則として決算日から起算して5営業日目までにお支払いを開始します。

b. 自動けいぞく投資コース\*<sup>1</sup>

収益分配金は、自動けいぞく投資契約\*<sup>2</sup>（取得申込者と販売会社との間で「自動けいぞく投資約款」に従った契約をいいます。以下同じ。）により、決算日の基準価額により自動的に無手数料で再投資されます。なお、販売会社が別に定める契約により、分配金を受益者に支払う場合がありますので、詳細は、販売会社にお問い合わせください。

\*1 販売会社によっては、コースの名称が異なることがあります。

\*2 販売会社によっては、当該契約または規定について、同様の権利義務関係を規定する名称の異なる契約または規定を使用することがあります。

(5) 【投資制限】

- ・ マザーファンド受益証券への投資割合には、制限を設けません。（約款「運用の基本方針」）
- ・ 投資信託証券への実質投資割合（マザーファンド受益証券への投資を介した投資の割合をいいます。）には、制限を設けません。（約款「運用の基本方針」）
- ・ 株式への直接投資は、行ないません。（約款「運用の基本方針」）
- ・ 外貨建資産への直接投資は、行ないません。（約款「運用の基本方針」）
- ・ デリバティブの直接利用は、行ないません。（約款「運用の基本方針」）
- ・ 信用リスク集中回避のための投資制限（約款第17条）
  - ① 組入投資信託証券が、一般社団法人投資信託協会の規則に定めるエクスポージャーがルックスルーできる場合に該当しないときは、同一銘柄の投資信託証券への投資は、信託財産の純資産総額の100分の10を超えないものとします。
  - ② 一般社団法人投資信託協会の規則に定める一のものに対する株式等エクスポージャー、債券等エクスポージャーおよびデリバティブ等エクスポージャーの信託財産の純資産総額に対する比率は、原則として、それぞれ100分の10、合計で100分の20を超えないものとし、当該比率を超えることとなった場合には、委託者は、一般社団法人投資信託協会の規則に従い当該比率以内となるよう調整を行なうこととします。
- ・ 公社債の借入（約款第20条）
  - ① 委託会社は、信託財産の効率的な運用に資するため、公社債の借入れの指図をすることができます。なお、当該公社債の借入れを行なうにあたり担保の提供が必要と認めるときは、担保の提供の指図をするものとします。
  - ② 上記①の指図は、当該借入れに係る公社債の時価総額が信託財産の純資産総額の範囲内とします。
  - ③ 信託財産の一部解約等の事由により、上記②の借入れに係る公社債の時価総額が信託財産の純資産総額を超えることとなった場合には、委託者は速やかに、その超える額に相当する借入れた公社債の一部を返還するための指図をするものとします。
  - ④ 上記①の借入れに係る品借料は信託財産中から支弁します。
- ・ 資金の借入れ（約款第27条）
  - ① 委託会社は、信託財産の効率的な運用ならびに運用の安定性に資するため、一部解約に伴う支払資金の手当て（一部解約に伴う支払資金の手当てのために借入れた資金の返済を含みます。）を目的として、または再投資に係る収益分配金の支払資金の手当てを目的として、資金借入れ（コール市場を通じる場合を含みます。）の指図をすることができます。なお、当該借入金をもって有価証券等の運用は行なわないものとします。
  - ② 上記①の資金借入額は、次の各号に掲げる要件を満たす範囲内の額とします。
    - 1. 一部解約に伴う支払資金の手当てにあたっては、一部解約金の支払資金の手当てのために行なった有価証券等の売却または解約等ならびに有価証券等の償還による受け取りの確定している資金の合計額の範囲内
    - 2. 再投資に係る収益分配金の支払資金の手当てにあたっては、収益分配金の再投資額の範囲内
    - 3. 借入れ指図を行なう日における信託財産の純資産総額の10%以内
  - ③ 一部解約に伴う支払資金の手当てのための借入期間は、受益者への解約代金支払開始日から信託財産で保有する有価証券等の売却代金の受渡日までの間または受益者への解約代金支払開始日から信託財産で保有する有価証券等の解約代金入金日までの間もしくは受益者への解約代金支払開始日から信託財産で保有する有価証券等の償還金の入金日までの期間が5営業日以内である場合の当該期間とします。
  - ④ 再投資に係る収益分配金の支払資金の手当てのための借入期間は、信託財産から収益分配金が支弁される日からその翌営業日までとします。
  - ⑤ 借入金の利息は信託財産中から支弁します。

<参考情報>マザーファンドの投資制限等

- ・ 投資信託証券への投資割合には、制限を設けません。
- ・ 株式への直接投資は、行ないません。
- ・ 外貨建資産への投資割合には、制限を設けません。
- ・ デリバティブ取引は、原則行ないません。

- ・信用リスク集中回避のための投資制限
  - ①組入投資信託証券が、一般社団法人投資信託協会の規則に定めるエクスポージャーがルックスルーできる場合に該当しないときは、同一銘柄の投資信託証券への投資は、信託財産の純資産総額の 100 分の 10 を超えないものとします。
  - ②一般社団法人投資信託協会の規則に定める一の者に対する株式等エクスポージャー、債券等エクスポージャーおよびデリバティブ等エクスポージャーの信託財産の純資産総額に対する比率は、原則として、それぞれ 100 分の 10、合計で 100 分の 20 を超えないものとし、当該比率を超えることとなった場合には、委託者は、一般社団法人投資信託協会の規則に従い当該比率以内となるよう調整を行なうこととします。
- ・公社債の借入
  - ①委託会社は、信託財産の効率的な運用に資するため、公社債の借入れの指図をすることができます。なお、当該公社債の借入れを行なうにあたり担保の提供が必要と認めるときは、担保の提供の指図をするものとします。
  - ②上記①の指図は、当該借入れに係る公社債の時価総額が信託財産の純資産総額の範囲内とします。
  - ③信託財産の一部解約等の事由により、上記②の借入れに係る公社債の時価総額が信託財産の純資産総額を超えることとなった場合には、委託者は速やかに、その超える額に相当する借入れた公社債の一部を返還するための指図をするものとします。
  - ④上記①の借入れに係る品借料は信託財産中から支弁します。

※マザーファンドが投資する投資信託証券の投資制限は、(2)投資対象「＜参考情報 2＞投資対象ファンドの概要等」をご参照ください。



### 3【投資リスク】

当ファンドは、マザーファンドへの投資を通じて内外の投資信託証券に投資を行ない、値動きのある有価証券等に投資します。このため、当ファンドの基準価額は、実質的な組入有価証券等の値動き等により変動しますので、当該組入有価証券等の価格の下落や、組入有価証券等の発行者の倒産や財務状況の悪化等の影響により、基準価額が下落し、損失を被ることがあります。

従って、投資者の投資元本は保証されているものではなく、基準価額の下落により、損失を被り、投資元本を割り込むことがあります。当ファンドの運用による損益は全て投資者に帰属します。  
投資信託は預貯金と異なります。

当ファンドの基準価額に影響を及ぼす主な変動要因は、以下のとおりです。

#### ● 価格変動リスク

当ファンドが実質的に投資を行なう債券等の価格は、政治・経済・社会情勢、債券等の発行体の業績や信用度、金利の変動、市場の需給関係等を反映して変動します。債券等には債務不履行等となるリスクもあります。当ファンドが実質的に投資している債券等の価格が下落した場合には、当ファンドの基準価額が下落し投資元本を割り込むことがあります。なお、非投資適格格付けの債券については、投資適格格付けの債券と比較して、価格が大きく変動する可能性や債務不履行等が生じるリスクが高いと想定されます。

#### ● 為替変動リスク

当ファンドが実質的に投資する「グローバル・ハイ・インカム・オポチュニティーズ (LUX) (クラス Ch-JPY)」は、実質的な通貨配分にかかわらず、原則として純資産総額とほぼ同額程度の米ドル売り円買いの為替取引を行ないません。従って、当該外国投資信託証券が保有する実質的な米ドル建て資産については、為替変動の影響は低減されます（ただし、為替変動リスクを完全に排除できるものではありません。）が、当該外国投資信託証券が保有する実質的な米ドル建て以外の資産については、米ドルに対する当該資産通貨の為替変動の影響を受けます。なお、為替取引を行なうにあたり取引コスト（「取引コスト」とは、為替取引を行なう通貨の金利と円の金利の差に相当し、円の金利の方が低い場合この金利差相当分収益が低下します。）がかかります。

新興国通貨の為替相場は短期間に大幅に変動することがあり、先進国通貨と比較して、相対的に高い為替変動リスクがあります。

これら為替変動の影響は、基準価額の下落要因となり、投資元本を割り込むことがあります。

#### ● 金利変動リスク

当ファンドが実質的に投資を行なう債券等の価格は市場金利の変動により変動することがあり、これに伴い基準価額が下落することがあります。経済環境にもよりますが、一般的に債券等は金利が上昇した場合には価格が下落し、金利が低下した場合には価格が上昇する傾向にあり、基準価額の変動要因となります。ただし、その価格変動は経済情勢や企業業績動向等により異なり、また債券の場合には残存期間・発行条件等によっても異なります。

#### ● 信用リスク

債券等の発行体が経営不安、倒産、債務不履行となるおそれがある場合、または実際に債務不履行となった場合等には、当ファンドは実質的に保有する有価証券等の価格変動によって重大な損失を被ることがあります。

#### ● デリバティブに関するリスク

当ファンドが実質的に投資する外国投資信託証券は、デリバティブとよばれる金融派生商品を売買することがあります。当該商品の取引相手の業績悪化（倒産に至る場合も含まれます。）等の影響により、予め定められた条件で取引が履行されない、取引の決済の際に反対売買ができない場合等には、ファンドの資産価値が減少し、当ファンドの基準価額の下落要因となることがあります。

#### ● 流動性リスク

有価証券等を売却あるいは購入しようとする際に、市場に十分な需要や供給がない場合や、取引規制等により十分な流動性の下での取引を行なうことができない場合には、市場実勢から期待される価格より不利な価格での取引となり、基準価額の下落要因となることがあります。

#### ● カントリーリスク

投資対象としている国や地域において、政治・経済・社会情勢の変化等により市場に混乱が生じた場合等には、予想外に基準価額が下落したり、運用方針に沿った運用が困難となったりする場合があります。特に新興国や地域では、政情に起因する諸問題が有価証券や通貨に及ぼす影響が先進国と比較して大きくなる場合があります。

基準価額の変動要因は、上記に限定されるものではありません。

● 当ファンドの資産規模にかかる留意点

資産規模によっては、分散投資が効率的にできない場合があります。その場合には、適切な資産規模の場合と比較して収益性が劣る可能性があります。

換金の申し出により、当ファンドの受益権の口数が 50 億口または純資産総額が 50 億円を下回ることになった場合、または取引市場の混乱等その他やむを得ない事情の発生により運用の継続が困難と認められた場合には、信託期間の途中でも信託を終了させる場合があります。

● お申込、解約等に関する留意点

取引所等における取引の停止、外国為替取引の停止、決済業務の停止その他やむを得ない事情があるときは、お申込みおよび解約請求の受付を中止することがあります。また、すでに受付けたお申込みおよび解約を取消することがあります。

● 収益分配金に関する留意点

決算時に諸経費控除後の利子・配当収入および売買益等の中から収益分配を行ないませんが、これにより一定水準の収益分配金が支払われることを示唆あるいは保証するものではありません。また、基準価額水準、市況動向等によっては、分配を行わないことがあります。

投資者の当ファンドの購入価額によっては、分配金の一部または全部が、実質的には元本の一部払戻しに相当する場合があります。当ファンド購入後の運用状況により、分配金額より基準価額の値上がり小さかった場合も同様です。

● ファミリーファンド方式に関する留意点

当ファンドは、主要投資対象とするマザーファンド（マザーファンドの投資対象ファンドを含む。）が有するリスクを間接的に受けることになります。

● 金融商品取引法第 37 条の 6 の規定に関する留意点

当ファンドのお取引に関しては、金融商品取引法第 37 条の 6 の規定（いわゆるクーリングオフ）の適用はありません。

● 流動性リスクに関する留意点

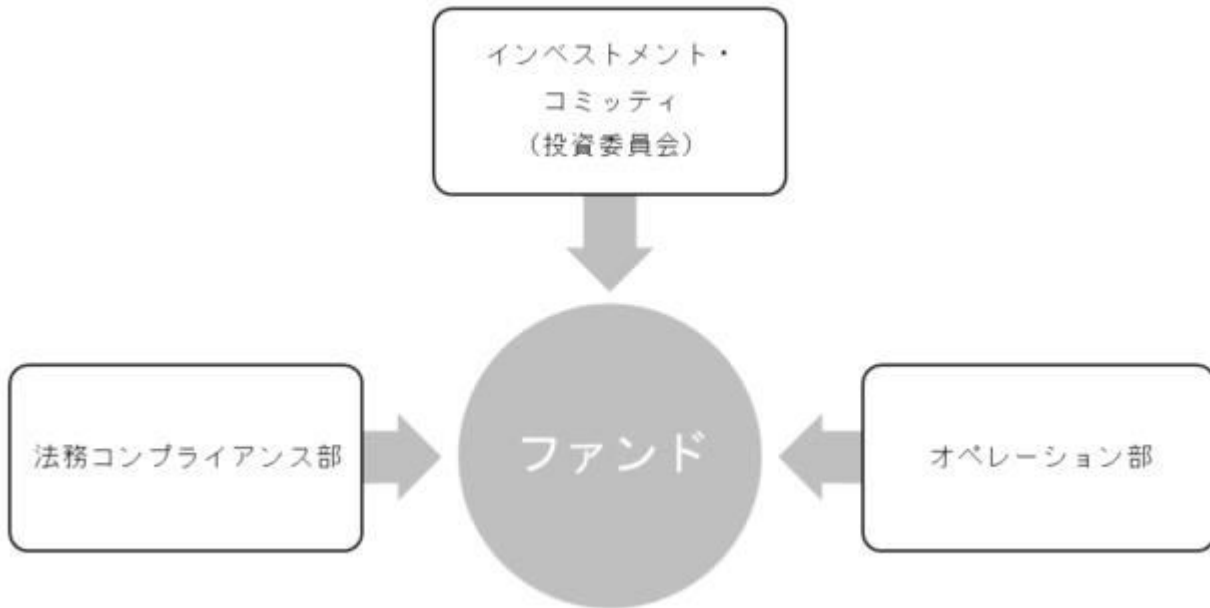
当ファンドは、大量の解約が発生し短期間で解約資金を手当てする必要が生じた場合や主たる取引市場において市場環境が急変した場合等に、一時的に組入資産の流動性が低下し、市場実勢から期待できる価格で取引できないリスク、取引量が限られてしまうリスクがあります。これにより、基準価額にマイナスの影響を及ぼす可能性や、換金の申込みの受け付けが中止となる可能性、換金代金の支払いが遅延する可能性があります。

● 法令・税制・会計制度等の変更の可能性

法令・税制・会計制度等は今後変更される可能性があります。

<リスク管理体制>

委託会社のファンドの運用におけるリスク管理については、以下のとおり独立した組織体制で行なっています。



インベストメント・コミッティ (投資委員会)	ファンドの実績・運用評価を含むレビューを定期的に行ない、運用内容が投資目的に則しているか確認しております。
法務コンプライアンス部	投資制限等の遵守状況や組入資産の流動性リスクを含む運用状況についてファンドの基本方針および運用計画等に基づくモニタリング等を行ない、管理徹底を図っております。なお、流動性リスク管理の適切な実施の確保や流動性リスク管理態勢については、取締役会等が監督します。
オペレーション部	運用部による発注の適正な執行および決済、ファンドの信託財産の正確な計理処理を図り、管理徹底に努めております。

<参考情報> 投資対象ファンドにおけるリスク管理体制

1. キャピタル・グループのリスク管理体制

(1) ポートフォリオのリスク管理

インベストメント・コミッティ（投資委員会）を定期的開催し、運用状況のレビューを行ないます。これには、世界の各拠点にいるポートフォリオ・マネジャー、グローバル・インベストメント・コントロール等が参加します。そこで各ファンドの実績・運用評価を定期的に行ない、運用内容が投資目的に沿っているかを確認するとともに、ポートフォリオの保有銘柄についての意見交換を通じ組入れ銘柄の検証を行ないます。

アクティブ運用者として長期的に市場を上回る運用を目標としておりますので、市場全体の動向を示す指数等との乖離は予想されますが、これらを大きく下回った場合は、担当ポートフォリオ・マネジャーがポートフォリオ組替えの討議を行ないます。

(2) リスク管理の徹底

グローバル・インベストメント・コントロール部門が各種投資制限の管理徹底を図っています。

(3) カウンターパーティー・リスク管理

グローバル・カウンターパーティー・アンド・マーケット・オーバーサイト・グループという売買執行におけるブローカー評価組織が有価証券の発注先の評価を行なうことによりリスク管理を行ないます。

<コンプライアンス>

①運用の執行前のチェックについては、ポートフォリオ・マネジャーの売買しようとする銘柄が売買可能なものか各種投資制限やグループ内運用規則に反していないかを事前に確認しております。

②売買執行後のチェック等としては、トレーディング部門によって執行された取引に関する情報はすべて各部門間においてシステムを通じて伝達されており、取引先からの約定連絡と一致したことを確認した上で決済指図を行っており、また決済後にカストディ銀行との残高照合を行っております。取引情報、決済情報等は委託会社のグループ内のシステムによる自動照合によって管理しております。

2. 三菱UFJ国際投信株式会社の投資リスクに対する管理体制

三菱UFJ国際投信株式会社では、ファンドのコンセプトに沿ったリスクの範囲内で運用を行なうとともに運用部から独立した管理担当部署によりリスク運営状況のモニタリング等のリスク管理を行なっています。

また、定期的開催されるリスク管理に関する会議体等において、それらの状況の報告を行なうほか、必要に応じて改善策を審議しています。この内容は運用部門にフィードバックされ、必要に応じて是正を指示します。

具体的な、投資リスクに対するリスク管理体制は以下のとおりです。

①トレーディング担当部署

有価証券等の売買執行および発注にかかる法令等の遵守および監視・牽制を行ないます。

②コンプライアンス担当部署

法令上の禁止行為、約款の投資制限等のモニタリングを通じ、法令等遵守状況を把握・管理し、必要に応じて改善の指導を行ないます。

③リスク管理担当部署

運用リスク全般の状況をモニタリング・管理するとともに、運用実績の分析および評価を行ない、必要に応じて改善策等を提言します。また、事務・情報資産・その他のリスクの統括的管理を行なっています。

④内部監査担当部署

同社のすべての業務から独立した立場より、リスク管理体制の適切性および有効性について評価を行ない、改善策の提案等を通して、リスク管理機能の維持・向上をはかります。

<流動性リスクに対する管理体制>

流動性リスクは、運用部門で市場の流動性の把握に努め、投資対象・売買数量等を適切に選択することによりコントロールしています。また、運用部門から独立したリスク管理担当部署においても流動性についての情報収集や分析・管理を行ない、この結果はリスク管理に関する会議体等に報告されます。

※上記は2021年12月30日現在のリスク管理体制等です（上記委託会社のリスク管理体制は、2022年2月17日現在）。リスク管理体制は、今後、予告なく変更される場合があります。

## リスクの定量的比較

ファンドの年間騰落率および分配金再投資基準価額の推移



- (注1) 年間騰落率は、2017年1月から2021年12月までの各月末における1年間の騰落率を表示したもので、分配金再投資基準価額を基に算出しています。  
 (注2) 分配金再投資基準価額は、設定日(2015年12月30日)を10,000円とした基準価額です。  
 (注3) 分配金再投資基準価額は、税引前の分配金を再投資したものとみなして計算した基準価額であり、実際の基準価額と異なる場合があります。

### <各資産クラスの指数>

日本株・・・TOPIX(配当込み)  
 先進国株・・・MSCIコクサイ・インデックス(税引前配当再投資/円ベース)  
 新興国株・・・MSCIエマージング・マーケット・インデックス(税引前配当再投資/円ベース)  
 日本国債・・・NOMURA-BPI国債  
 先進国債・・・FTSE世界国債インデックス(除く日本/円ベース)  
 新興国債・・・JPモルガンGBI-EMグローバル・ディバースファイド(円ベース)  
 ※ 海外の指数は、為替ヘッジなしによる投資を想定して、円換算しております。

### 「ファンドと代表的な資産クラスとの騰落率の比較」に用いた指数について

「日本株」の資産クラスはTOPIX(配当込み)を表示しております。

TOPIX(東証株価指数)は、株式会社東京証券取引所((株)東京証券取引所)の知的財産であり、指数の算出、指数値の公表、利用など同指数に関するすべての権利は(株)東京証券取引所が有しています。なお、ファンドは、(株)東京証券取引所により提供、保証または販売されるものではなく、(株)東京証券取引所は、ファンドの発行または売買に起因するいかなる損害に対しても、責任を有しません。

「先進国株」の資産クラスはMSCIコクサイ・インデックス(税引前配当再投資/円ベース)を表示しております。

MSCIコクサイ・インデックスは、MSCI Inc.が公表しているインデックスで、当指数に関する著作権、知的所有権その他一切の権利はMSCI Inc.に属しており、また、MSCI Inc.は同指数の内容を変更する権利および公表を停止する権利を有しています。

「新興国株」の資産クラスはMSCIエマージング・マーケット・インデックス(税引前配当再投資/円ベース)を表示しております。

MSCIエマージング・マーケット・インデックスは、MSCI Inc.が公表しているインデックスで、当指数に関する著作権、知的所有権その他一切の権利はMSCI Inc.に属しており、また、MSCI Inc.は同指数の内容を変更する権利および公表を停止する権利を有しています。

「日本国債」の資産クラスはNOMURA-BPI国債を表示しております。

NOMURA-BPI国債は、野村証券株式会社が公表している指数で、その知的財産権は野村証券株式会社に帰属します。なお、野村証券株式会社は、対象インデックスを用いて行なわれる事業活動・サービスに関し一切責任を負いません。

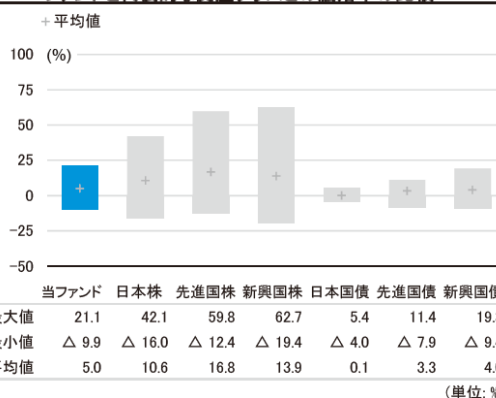
「先進国債」の資産クラスはFTSE世界国債インデックス(除く日本/円ベース)を表示しております。

FTSE世界国債インデックスは、FTSE Fixed Income LLCにより運営されている債券インデックスです。同指数はFTSE Fixed Income LLCの知的財産であり、指数に関するすべての権利はFTSE Fixed Income LLCが有しています。

「新興国債」の資産クラスはJPモルガンGBI-EMグローバル・ディバースファイド(円ベース)を表示しております。

JPモルガンGBI-EMグローバル・ディバースファイドは、J.P.モルガン・セキュリティーズ・エルエルシーが発表しており、著作権はJ.P.モルガン・セキュリティーズ・エルエルシーに帰属しています。

ファンドと代表的な資産クラスとの騰落率の比較



- (注1) 全ての資産クラスがファンドの投資対象とは限りません。  
 (注2) ファンドの騰落率および代表的な資産クラスの騰落率は、2017年1月から2021年12月までの5年間の各月末における1年間の騰落率の最大値・最小値・平均値を表示したものです。

#### 4【手数料等及び税金】

##### (1)【申込手数料】

ありません。

- ・当ファンドによるマザーファンドの取得、マザーファンドによる投資対象ファンドの取得についても、取得手数料および信託財産留保額はかかりません。

##### (2)【換金（解約）手数料】

ありません。

- ・当ファンドによるマザーファンドの換金、マザーファンドによる投資対象ファンドの換金についても、換金手数料および信託財産留保額はかかりません。

##### (3)【信託報酬等】

信託報酬の総額（消費税等相当額を含みます。）は、ファンドの計算期間を通じて毎日、信託財産の純資産総額に**年率0.693%（税抜0.63%）**の率を乗じて得た額とします。

信託報酬は、日々計上され、当ファンドの基準価額に反映されます。毎計算期間の最初の6ヵ月終了日および毎計算期末または信託終了のとき信託財産中から支弁され、その支払先への配分等は下記のとおりです。

	委託会社	受託会社	販売会社
役務の内容	委託した資金の運用等の対価として	運用財産の管理、委託会社からの指図の実行等の対価として	交付運用報告書等各種書類の送付、口座内でのファンドの管理、購入後の情報提供等の対価として
配分（年率／税抜）	0.60%	0.02%	0.01%

- ・マザーファンドに信託報酬はかかりません。

#### <投資対象ファンドの信託報酬を含めた実質的な負担>

当ファンドの信託報酬	年率0.693%（税抜0.63%）
投資対象とする外国投資信託の信託報酬（*1）	年率0.00%
投資対象とする国内投資信託の信託報酬（*2）	年率0.007%

実質的な負担（\*3） **年率0.7%程度（税込）**

- （\*1）キャピタル・グループ・グローバル・ハイ・インカム・オポチュニティーズ（LUX）（クラス Ch-JPY）の投資顧問会社への報酬は、委託会社が支払います。このため、当該ファンドに信託報酬はかかりませんが、後記「(4) その他の手数料等」に表示するファンド管理費用（上限年率0.15%）が別途かかります。
- （\*2）日本短期債券ファンド（適格機関投資家限定）は、年率0.143%（税抜0.13%）を上限とする信託報酬がかかりますが、当該ファンドの実質的な組入比率は低位を維持するため、受益者が実質的に負担する信託報酬の算出にあたっては、年率0.007%程度と見込み、当該年率を表示しています。
- （\*3）当ファンドは他の投資信託証券を実質的な投資対象としており、投資対象ファンドにおける所定の信託報酬を含めて受益者が実質的に負担する信託報酬の概算を表示していますが、投資対象ファンドの実質組入比率は運用状況に応じて変動するため、受益者が実質的に負担する実際の信託報酬の率および上限額は事前に表示することができません。

##### (4)【その他の手数料等】

- ①以下に定める受託会社が立替えた諸経費および信託事務の処理に要する諸費用は、受益者の負担とし、信託財産中から支弁することができます。
  1. 借入金の利息、信託財産に関する租税、受託会社が立替えた立替金の利息
  2. 信託財産に関する法定開示のための監査費用
  3. 信託財産に関する法定開示のための法定書類（有価証券届出書、有価証券報告書、半期報告書、目論見書および運用報告書その他法令により必要とされる書類）の作成および印刷費用等
  4. 投資対象ファンドにかかる費用
    - i 有価証券等の売買委託手数料およびこれらに係る消費税等の費用等
    - ii 投資対象とする外国投資信託のファンド管理費用
- ②上記1. に定める費用は、委託会社および受託会社で締結される契約に基づき計上されます。
- ③上記2. および3. に定める費用の支払いを信託財産のために行ない、支払金額を信託財産から受けることが

できます。この場合、委託会社はこれらの費用の合計額をあらかじめ合理的に見積もったうえで、実際の費用額にかかわらず、固定率または固定金額にて信託財産から支払いを受けることができます。ただし、委託会社が受領できる上記2. および3. に定める費用の合計額は日々の信託財産の純資産総額に年10,000分の5の率を乗じて得た額の合計額を超えないものとし、当該固定率または固定金額については、信託財産の規模等を考慮して、信託の期中に変更することができます。かかる費用の額は、計算期間を通じて毎日計上し、毎計算期間の最初の6ヵ月終了日および毎計算期末または信託終了時に、当該費用にかかる消費税等相当額とともに信託財産からご負担いただきます。

- ④上記4. i に定める費用は、当該投資対象ファンドの運用に係る発注先等との契約に基づき合意した適正な額または料率に基づく額とします。
- ⑤上記4. ii に定める費用は、外国の法律により設定された投資対象ファンドについては、当該投資対象ファンド設定国における慣行等に鑑みて著しく異なる範囲の額とします。ただし、当該費用は当該投資対象ファンドの合計純資産額に対して年率10,000分の15を超えないものとします。

当ファンドの申込時、換金時および保有期間中に受益者が直接的または間接的に負担する手数料および費用等の合計額もしくはその上限額またはこれらの計算方法については、受益者が当ファンドを保有する期間等に応じて異なるため、表示することができません。

### (5)【課税上の取扱い】

課税上は、株式投資信託として取扱われ、個人受益者、法人受益者毎に以下の取扱いとなります。以下の取扱内容は、2021年12月31日現在のものであり、今後、税制改正等により変更される場合がありますのでご注意ください。また、外国税額控除の適用となった場合には、分配時の税金が以下と異なる場合があります。税金の取扱いの詳細については、税務専門家等にご確認されることをお勧めします。

#### <個人受益者に対する課税>

課税対象	税率等
収益分配金のうちの普通分配金	<ul style="list-style-type: none"> <li>・収益分配時に、次の税率による源泉徴収が行なわれ、原則、申告不要制度が適用されます。</li> <li>[2014年1月1日から2037年12月31日まで]</li> <li>20.315%（所得税15%、復興特別所得税0.315%、地方税5%）</li> <li>[2038年1月1日から]</li> <li>20%（所得税15%、地方税5%）</li> <li>・受益者の選択により、確定申告を行ない、総合課税または申告分離課税を選択することができます。</li> </ul>
一部解約および償還等による譲渡益	<ul style="list-style-type: none"> <li>・上場株式等の譲渡益は、次の税率による申告分離課税の対象となります。</li> <li>[2014年1月1日から2037年12月31日まで]</li> <li>20.315%（所得税15%、復興特別所得税0.315%、地方税5%）</li> <li>[2038年1月1日から]</li> <li>20%（所得税15%、地方税5%）</li> <li>・特定口座（源泉徴収選択口座）の利用も可能です。特定口座の詳細は、販売会社にお問い合わせください。</li> </ul>

#### ● 繰越控除、損益通算

確定申告による場合・・・換金および償還等により生じたその年分の譲渡損失額は、確定申告により、その年の申告分離課税を選択した上場株式等に係る配当所得の金額と損益通算ができます。また、損益通算後の譲渡損失額は、翌年以降3年間にわたり、確定申告により繰越控除することができます。

確定申告によらない場合・・・源泉徴収を選択した特定口座において、一定の条件を満たす場合には損益通算が可能となります。この場合の損益通算の対象となるのは所定の特定口座にて受領した配当等となります。なお、特定口座に関する詳細は、販売会社にお問い合わせください。

#### ● 少額投資非課税制度および未成年者少額投資非課税制度

公募株式投資信託は税法上、少額投資非課税制度および未成年者少額投資非課税制度の適用対象です。

少額投資非課税制度「愛称：NISA（ニーサ）」および未成年者少額投資非課税制度「愛称：ジュニアNISA」をご利用の場合

「NISA」および「ジュニアNISA」は、上場株式、公募株式投資信託等にかかる非課税制度です。「NISA」および「ジュニアNISA」をご利用の場合、毎年、一定額の範囲で新たに購入した公募株式投資信託等から生じる配当所得および譲渡所得が一定期間非課税となります。販売会社で非課税口座を開設する等、一定の条件に該当する方が対象となります。詳しくは、販売会社にお問い合わせください。

● 配当控除制度

当ファンドは、配当控除制度は適用されません。

< 法人受益者に対する課税 >

課税対象	税率等
収益分配金のうちの普通分配金	<ul style="list-style-type: none"> <li>・ 収益分配時に、次の税率で源泉徴収されます。</li> <li>[2014年1月1日から2037年12月31日まで]</li> <li>15.315% (所得税15%、復興特別所得税0.315%)</li> <li>[2038年1月1日から]</li> <li>15% (所得税15%)</li> </ul>
一部解約金および償還金のうちの個別元本超過額	<ul style="list-style-type: none"> <li>・ 一部解約時および償還時に、次の税率で源泉徴収されます。</li> <li>[2014年1月1日から2037年12月31日まで]</li> <li>15.315% (所得税15%、復興特別所得税0.315%)</li> <li>[2038年1月1日から]</li> <li>15% (所得税15%)</li> </ul>

● 源泉徴収された所得税は、所有期間に応じて法人税の額から控除できる場合があります。

● 益金不算入制度

当ファンドは、益金不算入制度は適用されません。

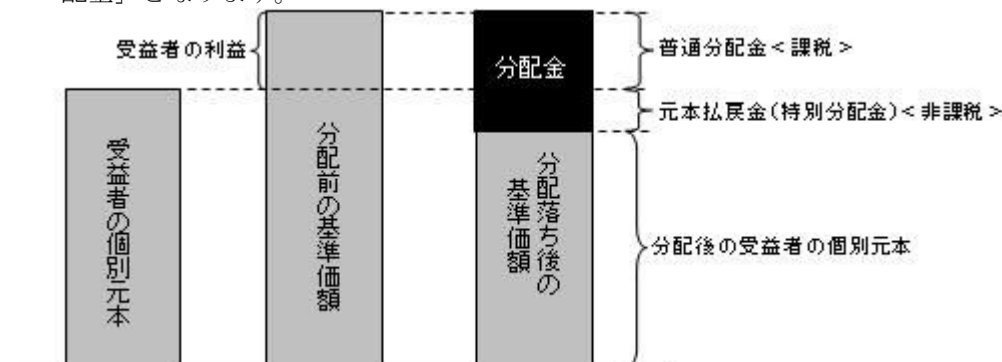
個別元本について

- ・ 追加型株式投資信託について、受益者毎の信託時の受益権の価額等（申込手数料および当該申込手数料に係る消費税等相当額は含まれません。）が当該受益者の元本（個別元本）にあたります。
- ・ 受益者が同一ファンドの受益権を複数回取得した場合、原則として、個別元本は当該受益者が追加信託のつど、当該受益者の受益権口数で加重平均することにより算出されます。
- ・ 同一ファンドを複数の販売会社で取得する場合については、販売会社毎に、個別元本の算出が行なわれます。また、同一販売会社であっても、複数口座で同一ファンドを取得する場合は当該口座毎に個別元本の算出が行なわれる場合があります。
- ・ 受益者が元本払戻金（特別分配金）を受け取った場合、収益分配金発生時にその個別元本から当該元本払戻金（特別分配金）を控除した額が、その後の当該受益者の個別元本となります。

収益分配の課税について

追加型株式投資信託の収益分配金には、課税扱いとなる「普通分配金」と、非課税扱いとなる「元本払戻金（特別分配金）」（受益者毎の元本の一部払戻しに相当する部分）の区分があります。

1. 当該収益分配金落ち後の基準価額が当該受益者の個別元本を下回っている場合には、その下回る部分の額が「元本払戻金（特別分配金）」となり、当該収益分配金から当該元本払戻金（特別分配金）を控除した額が「普通分配金」となります。

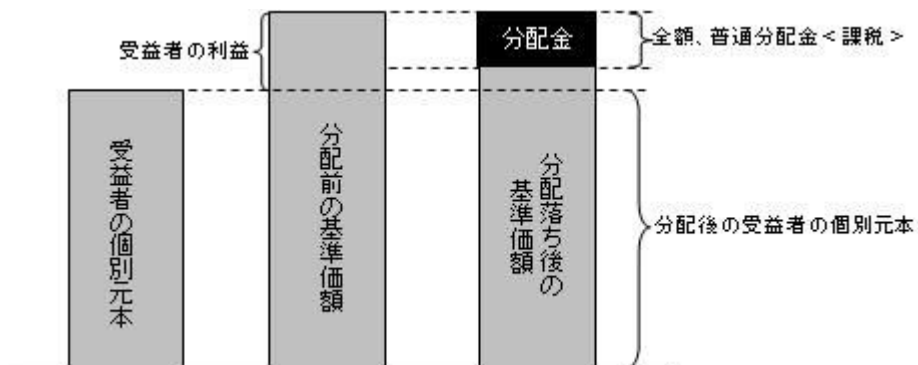


※上記は説明を意図したイメージ図であり、個別元本、基準価額、分配金の各水準を示唆するものではありません。  
 なお、受益者が元本払戻金（特別分配金）を受け取った場合、分配金発生時にその個別元本から元本払戻金（特別分配金）を控除した額が、その後の受益者の個別元本となります。

(注) 税法等が改正された場合には、上記の内容が変更になることがあります。

2. 当該収益分配金落ち後の基準価額が当該受益者の個別元本と同額の場合または当該受益者の個別元本を上回っている場合には、当該収益分配金の全額が普通分配金となります。





※上記は説明を意図したイメージ図であり、個別元本、基準価額、分配金の各水準を示唆するものではありません。  
 (注) 税法等が改正された場合には、上記の内容が変更になることがあります。

## 5 【運用状況】

### (1) 【投資状況】

キャピタル・グローバル・ハイインカム債券ファンドF（米ドル売り円買い）

2021年12月30日現在

資産の種類	国/地域	時価合計（円）	投資比率（%）
親投資信託受益証券	日本	20,390,278,268	99.48
現金・預金・その他の資産（負債控除後）	—	104,847,637	0.51
合計（純資産総額）		20,495,125,905	100.00

(注) 投資比率は、ファンドの純資産総額に対する当該資産の時価の比率をいいます。

(参考) キャピタル・グローバル・ハイインカム債券マザーファンド（米ドル売り円買い）

2021年12月30日現在

資産の種類	国/地域	時価合計（円）	投資比率（%）
投資信託受益証券	日本	4,095,032	0.02
投資証券	ルクセンブルク	20,358,528,576	99.84
現金・預金・その他の資産（負債控除後）	—	27,879,822	0.13
合計（純資産総額）		20,390,503,430	100.00

(注) 投資比率は、マザーファンドの純資産総額に対する当該資産の時価の比率をいいます。

(参考) キャピタル・グループ・グローバル・ハイ・インカム・オポチュニティーズ（LUX）

2021年12月30日現在

資産の種類	国/地域名	時価合計（円）	投資比率（%）
債券	米国	75,387,879,477	37.84
	メキシコ	12,336,744,410	6.19
	中国	8,770,988,023	4.40
	ブラジル	6,337,735,706	3.18
	ロシア	5,582,857,505	2.80
	インドネシア	4,961,662,613	2.49
	カナダ	4,680,302,120	2.35
	マレーシア	4,665,259,600	2.34
	チリ	3,623,144,130	1.82
	エジプト	3,384,553,607	1.70
	トルコ	3,347,161,978	1.68
	コロンビア	3,247,553,696	1.63
	ペルー	2,894,231,320	1.45
	南アフリカ	2,690,516,026	1.35
	アルゼンチン	2,688,204,656	1.35
	パナマ	2,505,523,897	1.26
	ドミニカ共和国	2,443,143,446	1.23
	カタール	2,419,823,132	1.21
	オランダ	2,375,840,208	1.19
	ウクライナ	2,285,259,834	1.15
インド	2,073,578,457	1.04	
オマーン	2,028,226,487	1.02	
香港	1,765,928,913	0.89	
ルクセンブルク	1,644,993,022	0.83	

	ケニア	1,476,829,036	0.74
	ホンジュラス	1,374,763,892	0.69
	コスタリカ	1,286,968,312	0.65
	フィリピン	1,252,440,607	0.63
	コートジボワール	1,192,527,944	0.60
	アンゴラ	1,142,739,706	0.57
	ポーランド	1,042,366,605	0.52
	アラブ首長国連邦	986,686,480	0.50
	チュニジア	902,955,479	0.45
	イタリア	847,163,295	0.43
	セネガル	822,375,511	0.41
	カザフスタン	803,607,253	0.40
	ベラルーシ	711,778,675	0.36
	ガボン	680,047,578	0.34
	スペイン	665,950,401	0.33
	パラグアイ	646,102,679	0.32
	パキスタン	608,863,602	0.31
	ガーナ	593,967,199	0.30
	スリランカ	547,840,346	0.27
	タイ	538,764,630	0.27
	英国	437,809,598	0.22
	セルビア	406,114,636	0.20
	ハンガリー	376,370,313	0.19
	フランス	367,832,591	0.18
	ルーマニア	304,587,922	0.15
	モザンビーク	299,248,290	0.15
	ジョージア	289,919,787	0.15
	アイルランド	286,059,603	0.14
	バミューダ諸島	284,309,135	0.14
	サウジアラビア	265,338,888	0.13
	ボスニア・ヘルツェゴビナ	247,240,343	0.12
	エチオピア	201,259,310	0.10
	ヨルダン	187,984,583	0.09
	グアテマラ	186,214,520	0.09
	日本	176,679,776	0.09
	オーストラリア	158,058,596	0.08
	バーレーン	133,952,389	0.07
	オーストリア	101,810,767	0.05
	ベネズエラ	89,299,064	0.04
	イラク	71,751,372	0.04
株式	米国	2,571,322,957	1.29
銀行預金、その他資産（負債控除後）		9,671,260,083	4.85
純資産総額		199,219,225,580	100.00

(注) 投資比率は、キャピタル・グループ・グローバル・ハイ・インカム・オポチュニティーズ (LUX) の純資産総額に対する当該資産の時価の比率をいいます。

#### (参考) 日本短期債券ファンド (適格機関投資家限定)

日本短期債券ファンド(適格機関投資家限定)の投資対象である日本短期債券マザーファンド

2021年7月26日現在

資産の種類	国/地域	時価合計 (円)	投資比率 (%)
国債証券	日本	55,459,000	3.26
社債券	日本	1,601,941,000	94.04
現金・預金・その他の資産(負債控除後)	—	46,138,450	2.71

合計(純資産総額)	1,703,538,450	100.01
-----------	---------------	--------

(注)投資比率は、日本短期債券マザーファンドの純資産総額に対する当該資産の時価の比率をいいます。

(注)当該情報は委託会社が入手可能な直近日(2021年7月26日)現在の情報です。

## (2)【投資資産】

### ①【投資有価証券の主要銘柄】

キャピタル・グローバル・ハイインカム債券ファンドF(米ドル売り円買い)

#### a. 上位30銘柄

2021年12月30日現在

順位	国/地域	種類	銘柄名	口数 (口)	簿価単価 (円)	簿価金額 (円)	評価単価 (円)	評価金額 (円)	投資 比率 (%)
1	日本	親投資信託 受益証券	キャピタル・グローバル・ハイ インカム債券マザーファンド(米ド ル売り円買い)	14,012,973,863	1.4471	20,279,000,565	1.4551	20,390,278,268	99.48

(注)投資比率は、ファンドの純資産総額に対する当該銘柄の評価金額の比率をいいます。

#### b. 種類別投資比率

2021年12月30日現在

種類	投資比率(%)
親投資信託受益証券	99.48
合計	99.48

(参考)キャピタル・グローバル・ハイインカム債券マザーファンド(米ドル売り円買い)

#### a. 上位30銘柄

2021年12月30日現在

順位	国/地域	種類	銘柄名	口数 (口)	簿価単価 (円)	簿価金額 (円)	評価単価 (円)	評価金額 (円)	投資 比率 (%)
1	ルクセン ブルク	投資証券	キャピタル・グループ・グローバ ル・ハイ・インカム・オポチュニ ティーズ(LUX)(クラスCh- JPY)	2,953,507.7	6,855.14	20,246,729,010	6,893	20,358,528,576	99.84
2	日本	投資信託受 益証券	日本短期債券ファンド(適格機関 投資家限定)	3,887,074	1.0537	4,095,809	1.0535	4,095,032	0.02

(注)投資比率は、マザーファンドの純資産総額に対する当該銘柄の評価金額の比率をいいます。

#### b. 種類別投資比率

2021年12月30日現在

種類	投資比率(%)
投資信託受益証券	0.02
投資証券	99.84
合計	99.86

## (参考) キャピタル・グループ・グローバル・ハイ・インカム・オポチュニティーズ (LUX)

上位30銘柄

2021年12月30日現在

順位	銘柄	利率(%) (上段) 償還日 (下段)	国/地域 (上段) 資産(中 段) 業種/種類 (下段)	数量	評価単価(上段) 通貨(下段)	評価金額(円)	投資 比率 (%)
1	CHINA DEV BANK CNY UNSEC 3.34% 07-14-25	3.34 2025/7/14	中国 債券 国債証券	106,680,000	102.0822 中国元	1,965,036,922	0.99
2	TITULOS DE TESORERIA COP UNSEC 5.75% 11- 03-27	5.75 2027/11/3	コロンビ ア 債券 国債証券	74,607,400,000	90.3856 コロンビア・ペソ	1,919,410,209	0.96
3	ROTECH HEALTHCARE INC PP	- -	米国 株式 社債券	153,793	108.00 米ドル	1,909,527,722	0.96
4	RUSSIA GOVT OFZ RUB 8.5% 09-17- 31	8.5 2031/9/17	ロシア 債券 国債証券	1,145,540,000	101.619 ロシア・ルーブル	1,807,952,726	0.91
5	CHINA DEV BANK CNY UNSEC 3.48% 01-08-29	3.48 2029/1/8	中国 債券 国債証券	94,480,000	102.6264 中国元	1,749,591,130	0.88
6	ARGENTINA REP OF FRN 07-09-30/23	0.5 2030/7/9	アルゼン チン 債券 国債証券	35,631,912	35.001 米ドル	1,433,788,931	0.72
7	BONOS MEXICAN MXN 7.5% 06-03- 27	7.5 2027/6/3	メキシコ 債券 国債証券	255,360,000	100.4042 メキシコ・ペソ	1,432,688,143	0.72
8	STATE OF QATAR REG S 4.0% 03- 14-29	4.0 2029/3/14	カタール 債券 国債証券	10,700,000	112.8825 米ドル	1,388,596,418	0.70
9	CHINA GOVT BOND CNY 3.03% 03-11- 26	3.03 2026/3/11	中国 債券 国債証券	72,700,000	101.5511 中国元	1,332,160,337	0.67
10	BRAZIL NTNB BRL I/L 6.0% 08-15- 24	6.0 2024/8/15	ブラジル 債券 国債証券	1,691,800	3,840.2174 ブラジル・レアル	1,311,801,935	0.66
11	PEMEX MXN 7.47% 11-12-26	7.47 2026/11/12	メキシコ 債券 社債券	253,930,000	91.1341 メキシコ・ペソ	1,293,129,503	0.65
12	MALAYSIA GVT MYR 4.893% 06-08-38	4.893 2038/6/8	マレーシ ア 債券 国債証券	43,000,000	108.9387 マレーシア・リン ギット	1,287,751,983	0.65
13	CHILE GVT BD CLP BTPCL 144A LIFE/REG S 4.7% 09-01-30	4.7 2030/9/1	チリ 債券 国債証券	10,110,000,000	94.0098 チリ・ペソ	1,286,435,148	0.65
14	HONDURAS REP OF REG S 6.25% 01- 19-27	6.25 2027/1/19	ホンジュ ラス 債券 国債証券	10,192,000	108.501 米ドル	1,271,331,476	0.64
15	TURKEY REP OF 4.25% 04-14-26	4.25 2026/4/14	トルコ 債券 国債証券	12,250,000	89.805 米ドル	1,264,742,899	0.63
16	SOUTH AFRICA GVT ZAR 8.0% 01-31- 30	8.0 2030/1/31	南アフリ カ 債券 国債証券	181,190,000	92.24 南アフリカ・ラン ド	1,206,061,100	0.61

17	MALAYSIA GVT MYR 3.885% 08-15-29	3.885 2029/8/15	マレーシ ア 債券 国債証券	42,500,000	102.0833 マレーシア・リン ギット	1,192,683,970	0.60
18	INDONESIA GOVT BOND IDR FR78 8.25% 05-15-29	8.25 2029/5/15	インドネ シア 債券 国債証券	131,854,000,000	111.775 インドネシア・ル ピー	1,188,810,362	0.60
19	INDONESIA GOVT BOND IDR FR71 9.00% 03-15-29	9.0 2029/3/15	インドネ シア 債券 国債証券	124,192,000,000	115.95 インドネシア・ル ピー	1,161,552,832	0.58
20	CHINA DEVELOPMENT BANK CNY UNSEC 4.24% 08-24-27	4.24 2027/8/24	中国 債券 国債証券	53,700,000	106.6027 中国元	1,032,951,853	0.52
21	PERU PEN 144A LIFE/REG S 6.15% 08-12-32	6.15 2032/8/12	ペルー 債券 国債証券	34,832,000	101.0452 ペルー・ソル	1,016,942,940	0.51
22	CHILE GVT BD CLP BTPCL 144A LIFE/REG S 5.0% 10-01-28	5.0 2028/10/1	チリ 債券 国債証券	7,525,000,000	96.9915 チリ・ペソ	987,879,090	0.50
23	OMAN GOVT BOND 144A LIFE 6.25% 01-25-31	6.25 2031/1/25	オマーン 債券 国債証券	7,800,000	109.3889 米ドル	980,919,801	0.49
24	NAVIENT CORP SR UNSEC 6.125% 03- 25-24	6.125 2024/3/25	米国 債券 社債券	7,990,000	106.6005 米ドル	979,200,586	0.49
25	INDONESIA GOVT BOND IDR FR59 7.0% 05-15-27	7.0 2027/5/15	インドネ シア 債券 国債証券	112,449,000,000	107.40 インドネシア・ル ピー	974,169,376	0.49
26	ANGOLA (REPUBLIC OF) 144A LIFE 8.0% 11-26-29	8.0 2029/11/26	アンゴラ 債券 国債証券	8,600,000	98.4255 米ドル	973,131,934	0.49
27	ARGENTINA REP OF FRN 07-09-35/22	1.125 2035/7/9	アルゼン チン 債券 国債証券	26,466,893	31.776 米ドル	963,889,126	0.48
28	TRILOGY INTL SOUTH PACIFIC/TISP FINANCE REG S 1ST LIEN 8.875% 05-15-23	8.875 2023/5/15	米国 債券 社債券	8,456,442	97.7255 米ドル	950,082,283	0.48
29	SASOL FINANCING USA LLC SR UNSEC 4.375% 09-18-26	4.375 2026/9/18	米国 債券 社債券	7,600,000	100.614 米ドル	879,098,727	0.44
30	BONOS MEXICAN MXN 8.5% 05-31- 29	8.5 2029/5/31	メキシコ 債券 国債証券	139,700,000	105.9387 メキシコ・ペソ	826,985,807	0.42

(注) 投資比率は、キャピタル・グループ・グローバル・ハイ・インカム・オポチュニティーズ (LUX) の純資産総額に  
対する当該銘柄の評価金額の比率をいいます。

(参考) 日本短期債券ファンド (適格機関投資家限定)

日本短期債券ファンド(適格機関投資家限定)の投資対象である日本短期債券マザーファンドの投資有価証券の明細  
2021年7月26日現在

国名	銘柄名	利率 (%)	償還日	種類	額面 (千円)	評価額		投資 比率 (%)
						単価 (円)	金額 (円)	
日本	第 87 回利付国債 (20 年)	2.2	2026/3/20	国債証券	50,000	110.918	55,459,000	3.26
日本	第 1 回クレディ・アグリコ ル・エス・エー非上位円貨 社債 (2017)	0.443	2022/6/9	社債券	100,000	100.155	100,155,000	5.88
日本	第 6 回マラヤン・バンキン グ・ベルハッド円貨社債 (2020)	0.224	2023/2/13	社債券	100,000	99.841	99,841,000	5.86
日本	第 14 回アサヒグループホ ールディングス (特定社債 間限定同順位特約付) (グ リーンボンド)	0.12	2025/10/15	社債券	100,000	100.238	100,238,000	5.88
日本	第 14 回セブン&アイ・ホ ールディングス (社債間限 定同順位特約付)	0.19	2025/12/19	社債券	100,000	100.399	100,399,000	5.89
日本	第 15 回 Z ホールディング ス (社債間限定同順位特約 付)	0.35	2023/6/9	社債券	100,000	100.24	100,240,000	5.88
日本	第 67 回神戸製鋼所 (社債 間限定同順位特約付)	0.2	2026/6/10	社債券	100,000	100.194	100,194,000	5.88
日本	第 18 回日立製作所 (社債 間限定同順位特約付)	0.06	2023/3/10	社債券	100,000	99.944	99,944,000	5.87
日本	第 50 回日本電気 (社債間 限定同順位特約付)	0.29	2022/6/15	社債券	100,000	100.155	100,155,000	5.88
日本	第 46 回 I H I (社債間限 定同順位特約付)	0.22	2023/9/1	社債券	100,000	100.018	100,018,000	5.87
日本	第 1 回明治安田生命 2019 基金特定目的会社特定社債 (一般担保付)	0.29	2024/8/2	社債券	100,000	100.02	100,020,000	5.87
日本	第 37 回丸井グループ (社 債間限定同順位特約付)	0.12	2023/12/1	社債券	100,000	99.867	99,867,000	5.86
日本	第 19 回みずほ銀行 (劣後 特約付)	1.67	2022/2/24	社債券	100,000	100.826	100,826,000	5.92
日本	第 22 回芙蓉総合リース (社債間限定同順位特約 付)	0.04	2022/10/28	社債券	100,000	99.935	99,935,000	5.87
日本	第 5 回イオンフィナンシ ャルサービス (社債間限定 同順位特約付)	0.23	2022/5/27	社債券	100,000	100.041	100,041,000	5.87
日本	第 75 回アコム (特定社債 間限定同順位特約付)	0.309	2023/2/28	社債券	100,000	100.171	100,171,000	5.88
日本	第 5 回ソフトバンク (社債 間限定同順位特約付)	0.1	2023/7/28	社債券	100,000	99.897	99,897,000	5.86

(注) 投資比率は、日本短期債券マザーファンドの純資産総額に対する当該銘柄の評価金額の比率をいいます。

(注) 当該情報は委託会社が入手可能な直近日 (2021年7月26日) 現在の情報です。

②【投資不動産物件】

キャピタル・グローバル・ハイインカム債券ファンドF (米ドル売り円買い)

該当事項はありません。

(参考) キャピタル・グローバル・ハイインカム債券マザーファンド (米ドル売り円買い)  
該当事項はありません。

③【その他投資資産の主要なもの】

キャピタル・グローバル・ハイインカム債券ファンドF (米ドル売り円買い)  
該当事項はありません。

(参考) キャピタル・グローバル・ハイインカム債券マザーファンド (米ドル売り円買い)  
該当事項はありません。

(3)【運用実績】

①【純資産の推移】

キャピタル・グローバル・ハイインカム債券ファンドF (米ドル売り円買い)

期	純資産総額 (円)		1口当たり純資産額 (円)	
	(分配落)	(分配付)	(分配落)	(分配付)
第1期 (2016年11月21日)	493,430,947	493,430,947	1.0963	1.0963
第2期 (2017年11月20日)	3,602,889,543	3,602,889,543	1.2025	1.2025
第3期 (2018年11月20日)	7,322,397,765	7,322,397,765	1.1679	1.1679
第4期 (2019年11月20日)	6,680,365,363	6,680,365,363	1.2294	1.2294
第5期 (2020年11月20日)	6,100,530,780	6,100,530,780	1.3158	1.3158
第6期 (2021年11月22日)	18,328,928,356	18,328,928,356	1.3547	1.3547
2020年12月末日	6,464,309,245	—	1.3541	—
2021年1月末日	6,769,398,320	—	1.3563	—
2月末日	6,938,247,085	—	1.3419	—
3月末日	7,503,756,318	—	1.3233	—
4月末日	7,794,157,424	—	1.3480	—
5月末日	8,125,338,506	—	1.3593	—
6月末日	9,391,070,292	—	1.3667	—
7月末日	11,289,695,395	—	1.3690	—
8月末日	13,525,993,877	—	1.3764	—
9月末日	15,676,669,104	—	1.3649	—
10月末日	17,340,071,460	—	1.3622	—
11月末日	18,610,519,395	—	1.3373	—
12月末日	20,495,125,905	—	1.3605	—

(注) 表中の末日とはその月の最終営業日を指します。



## ②【分配の推移】

キャピタル・グローバル・ハイインカム債券ファンドF（米ドル売り円買い）

期	計算期間	1口当たりの分配金（円）
第1期	2015年12月30日～2016年11月21日	0
第2期	2016年11月22日～2017年11月20日	0
第3期	2017年11月21日～2018年11月20日	0
第4期	2018年11月21日～2019年11月20日	0
第5期	2019年11月21日～2020年11月20日	0
第6期	2020年11月21日～2021年11月22日	0

## ③【収益率の推移】

キャピタル・グローバル・ハイインカム債券ファンドF（米ドル売り円買い）

期	計算期間	収益率（%）
第1期	2015年12月30日～2016年11月21日	9.6
第2期	2016年11月22日～2017年11月20日	9.7
第3期	2017年11月21日～2018年11月20日	△2.9
第4期	2018年11月21日～2019年11月20日	5.3
第5期	2019年11月21日～2020年11月20日	7.0
第6期	2020年11月21日～2021年11月22日	3.0

(注)第1期の収益率は、計算期末の基準価額（分配付の額）から設定日の基準価額を控除した額を設定日の基準価額で除して得た数に100を乗じて得た数です。

(注)収益率は、計算期末の基準価額（分配付の額）から当該計算期間の直前の計算期末の基準価額（分配落ちの額。以下「前期末基準価額」といいます。）を控除した額を前期末基準価額で除して得た数に100を乗じて得た数を記載しております。

## (4)【設定及び解約の実績】

キャピタル・グローバル・ハイインカム債券ファンドF（米ドル売り円買い）

下記計算期間中の設定および解約の実績ならびに当該計算期間末の発行済口数は次のとおりです。

期	計算期間	設定口数（口）	解約口数（口）	発行済口数（口）
第1期	2015年12月30日～2016年11月21日	459,468,457	9,366,806	450,101,651
第2期	2016年11月22日～2017年11月20日	2,620,306,307	74,138,167	2,996,269,791
第3期	2017年11月21日～2018年11月20日	4,448,835,627	1,175,463,418	6,269,642,000
第4期	2018年11月21日～2019年11月20日	1,129,753,814	1,965,368,052	5,434,027,762
第5期	2019年11月21日～2020年11月20日	702,089,655	1,499,817,925	4,636,299,492
第6期	2020年11月21日～2021年11月22日	10,066,124,982	1,172,911,446	13,529,513,028

(注)第1期の設定口数には当初申込期間中の設定口数を含みます。

(注)本邦外における設定および解約の実績はありません。

《参考情報》

2021年12月30日現在

基準価額・純資産の推移(設定～2021年12月30日)



分配金の推移

第2期	2017年11月	0円
第3期	2018年11月	0円
第4期	2019年11月	0円
第5期	2020年11月	0円
第6期	2021年11月	0円
	設定来累計	0円

分配金は1万口当たり、税引前

主要な資産の状況(2021年12月30日現在)

＜キャピタル・グローバル・ハイ・インカム債券マザーファンド(米ドル売り円買い)の主要な資産の状況等＞

順位	銘柄名	投資比率(%)
1	キャピタル・グループ・グローバル・ハイ・インカム・オポチュニティーズ(LUX)(クラスCh-JPY)	99.84
2	日本短期債券ファンド(適格機関投資家限定)	0.02

＜キャピタル・グループ・グローバル・ハイ・インカム・オポチュニティーズ(LUX)の主要な資産の状況等＞

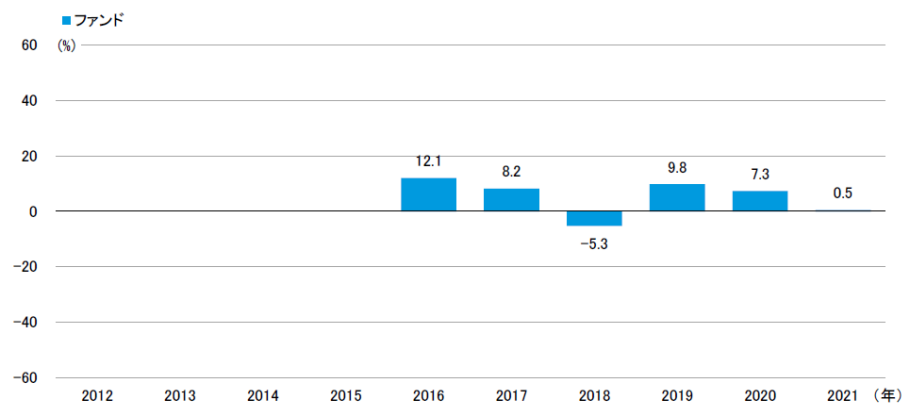
(2021年12月30日現在)

上位10銘柄				
順位	銘柄名	国名/地域名	証券種別	投資比率(%)
1	CHINA DEV BANK CNY UNSEC 3.34% 07-14-25	中国	国債証券	0.99
2	TITULOS DE TESORERIA COP UNSEC 5.75% 11-03-27	コロンビア	国債証券	0.96
3	ROTECH HEALTHCARE INC PP	米国	株式	0.96
4	RUSSIA GOVT OFZ RUB 8.5% 09-17-31	ロシア	国債証券	0.91
5	CHINA DEV BANK CNY UNSEC 3.48% 01-08-29	中国	国債証券	0.88
6	ARGENTINA REP OF FRN 07-09-30/23	アルゼンチン	国債証券	0.72
7	BONOS MEXICAN MXN 7.5% 06-03-27	メキシコ	国債証券	0.72
8	STATE OF QATAR REG S 4.0% 03-14-29	カタール	国債証券	0.70
9	CHINA GOVT BOND CNY 3.03% 03-11-26	中国	国債証券	0.67
10	BRAZIL NTN BRL I/L 6.0% 08-15-24	ブラジル	国債証券	0.66

証券種別構成比率	
証券種別	投資比率(%)
国債証券	38.56
社債券	55.27
その他証券	1.39
現金・その他	4.77

国別構成比率	
国名	投資比率(%)
米国	39.13
メキシコ	6.19
中国	4.40
ブラジル	3.18
ロシア	2.80
その他国	39.52
現金・その他	4.77

## 年間収益率の推移



ファンドにはベンチマークはありません。

ファンドの年間収益率は、税引前分配金を再投資したものとして算出しています。

- ・ファンドの運用実績はあくまで過去の実績であり、将来の運用成果を約束するものではありません。
- ・ファンドの運用状況等は別途、委託会社のホームページで開示している場合があります。

## 第2【管理及び運営】

### 1【申込（販売）手続等】

- (1) 取得の申込みは、販売会社で受け付けます。なお、当ファンドを購入になれるのは、販売会社にラップ口座を開設する等の一定の条件に該当する投資者が対象となります。詳しくは、販売会社にお問い合わせください。
- ・販売会社につきましては、下記までお問い合わせください。

キャピタル・インターナショナル株式会社 電話番号 0120-411-447（営業日 9：00～17：00） ホームページ capitalgroup.co.jp
---

- (2) 取得の申込みの受付は、申込不可日（\*1）を除く販売会社の営業日（\*2）に行なわれます。
- （\*1）申込不可日は、ルクセンブルクの銀行の休業日を含むマザーファンドが投資する投資対象ファンドの非営業日に当たる日です。申込不可日は、委託会社のホームページ（capitalgroup.co.jp）に掲載します。
- （\*2）原則として、午後3時までに取得の申込みが行なわれ、かつ当該申込の受付にかかる販売会社所定の事務手続きが完了したものを、当日の受付分とします。この受付時間を過ぎてからの取得の受付は、特に指定がない場合、翌営業日の取扱いとなります。
- ・委託会社は、取引所等における取引の停止、外国為替取引の停止、決済機能の停止その他やむを得ない事情があるときは、取得の申込みの受付を中止することおよびすでに受付けた取得の申込みの受付を取消することができます。
  - ・取得申込者は、販売会社に取得のお申込みと同時にまたは予め、自己のために開設された当ファンドの受益権の振替を行なうための振替機関等の口座を示すものとし、当該口座に当該取得申込者にかかる口数の増加の記載または記録が行なわれます。なお、販売会社は、当該取得申込代金の支払いと引換えに、当該口座に当該取得申込者にかかる口数の増加の記載または記録を行なうことができます。委託会社は、分割された受益権について、振替機関等の振替口座簿への新たな記載または記録をするため社振法に定める事項の振替機関への通知を行なうものとします。振替機関等は、委託会社から振替機関への通知があった場合、社振法の規定に従い、その備える振替口座簿への新たな記載または記録を行ないます。受託会社は、信託契約締結日に生じた受益権については信託契約締結時に、追加信託により生じた受益権については追加信託のつど、振替機関の定める方法により、振替機関へ当該受益権にかかる信託を設定した旨の通知を行ないます。
- (3) 収益分配金の受取方法により、収益の分配時に分配金を受け取るコース（以下「一般コース」といいます。）と収益の分配時に分配金を無手数料で再投資するコース（以下「自動けいぞく投資コース」といいます。）の2つのコースがありますので、取得の申込みを行なう投資家は、申込みをする際に、どちらかのコースを選択します。販売会社によっては、毎月の予め指定する日に予め指定した金額をもって、積立方式による取得の申込みを取扱う場合、どちらか一方のコースのみのお取扱いとなる場合がありますので、詳細は、販売会社にお問い合わせください。販売会社によっては、コースの取扱いがどちらか一方の場合、コースの名称が異なる場合があります。また、取得申込後のコース変更は、原則できません。詳細は、販売会社にお問い合わせください。
- ・自動けいぞく投資コースを選択する投資家は、販売会社との間で自動けいぞく投資約款（販売会社によっては、当該契約または規定について同様の権利義務関係を規定する名称の異なる契約または規定を使用することがあり、この場合、当該別の名称に読替えるものとします。）に基づく契約を締結していただきます。なお、販売会社が別に定める契約により、分配金を受益者に支払う場合がありますので、詳細は、販売会社にお問い合わせください。
- (4) 申込単位は、販売会社が定める単位となります。詳細は、販売会社にお問い合わせください。
- ・自動けいぞく投資コースを選択した受益者の収益分配金を再投資する場合は、1口単位で取得することができます。
- (5) 申込価額は、取得申込受付日の翌営業日の基準価額です。
- ・自動けいぞく投資コースを選択した受益者の収益分配金を再投資する場合は、各計算期間終了日の基準価額となります。
- (6) 申込手数料は、かかりません。

申込みの方法等は、上記と異なる場合があります。詳細は、販売会社にお問い合わせください。

## 2【換金（解約）手続等】

- (1) 換金の申込みは、販売会社で受け付けます。  
・販売会社につきましては、下記までお問い合わせください。

キャピタル・インターナショナル株式会社  
電話番号 0120-411-447（営業日 9：00～17：00）  
ホームページ capitalgroup.co.jp

- (2) 換金の申込みの受付は、申込不可日（\*1）を除く販売会社の営業日（\*2）に行なわれます。
- （\*1）申込不可日は、ルクセンブルクの銀行の休業日を含むマザーファンドが投資する投資対象ファンドの非営業日に当たる日です。申込不可日は、委託会社のホームページ（capitalgroup.co.jp）に掲載します。
- （\*2）原則として、午後3時までには換金の申込みが行なわれ、かつ当該換金の受付にかかる販売会社所定の事務手続きが完了したものを、当日の受付分とします。この受付時間を過ぎてからの換金の受付は、特に指定がない場合、翌営業日の取扱いとなります。
- ・委託会社は、取引所等における取引の停止、外国為替取引の停止、決済機能の停止その他やむを得ない事情があるときは、換金の申込みの受付を中止することおよびすでに受付けた換金の申込みの受付を取消することができます。なお、換金の申込みの受付が中止された場合には、受益者は当該受付中止以前に行なった当日の換金の申込みを撤回できます。ただし、受益者がその換金の申込を撤回しない場合には、当該受益権の換金価額は、当該受付中止を解除した後の最初の基準価額の計算日に換金の申込みを受付けたものとして、下記(4)の規定に準じて計算された価額とします。
  - ・信託財産の資金管理を円滑に行なうため、1日1件10億円を超える換金を行なえません。また、信託財産の残高規模、市場の流動性の状況等によっては、委託会社は、一定の金額を超える一部解約請求に制限を設けること、または純資産総額に対し一定の比率を超える換金の申込みを制限する場合があります。
  - ・換金の申込みを行なう受益者は、その口座が開設されている振替機関等に対して当該受益者の請求にかかるこの信託契約の一部解約を委託会社が行なうのと引換えに、当該一部解約にかかる受益権の口数と同口数の抹消の申請を行なうものとし、社振法の規定に従い当該振替機関等の口座において当該口数の減少の記載または記録が行なわれます。受益者が一部解約請求をするときは、販売会社に対し、振替受益権をもって行なうものとし、
- (3) 換金単位は、販売会社が定める単位となります。詳細は、販売会社にお問い合わせください。
- (4) 換金価額は、換金申込受付日の翌営業日の基準価額です。
- (5) 換金手数料は、かかりません。
- (6) 換金代金は、原則として換金申込受付日から起算して5営業日目から販売会社でお支払いします。

お申込みの方法等は、上記と異なる場合があります。詳細は、販売会社にお問い合わせください。

## 3【資産管理等の概要】

### (1)【資産の評価】

#### ①基準価額の計算

信託財産に属する資産（受入担保金代用有価証券および借入公社債を除きます。）を法令および一般社団法人投資信託協会規則に従って時価評価して得た信託財産の資産総額から負債総額を控除した金額（以下「純資産総額」といいます。）を、計算日における受益権総口数で除した金額をいいます。

基準価額（1万口当たり）は、毎営業日に算出されます。

#### ②有価証券等の評価基準および評価方法等

マザーファンドについては、基準価額で評価します。

外貨建資産については、原則として、わが国における計算日の対顧客電信売買相場の仲値により評価します。

為替予約取引については、原則として、わが国における計算日の対顧客先物売買相場の仲値により評価します。

（主要投資対象ファンドにおける評価方法等）

主要投資対象ファンドについては、原則として、計算時に知りうる直近の日の時価で評価しております。

(注) 上記の評価が適当でないと判断される場合には、別の方法により評価が行なわれることもあります。

#### ③基準価額の照会方法

基準価額は、毎営業日に算出され、販売会社または下記に問い合わせることにより知ることができるほか、原則として、基準価額計算日の翌日の日本経済新聞朝刊の証券欄「オープン基準価格」の紙面に掲載されます。当該紙面において、委託会社は「キャピタル」、当ファンドは「グロハイF」で表記されています。

④運用報告書

委託会社は、11月の決算時および償還時に交付運用報告書を作成し、販売会社を通じて受益者に交付します。

(2)【保管】

該当事項はありません。

(3)【信託期間】

2015年12月30日から、原則として、無期限です。ただし、後記(5)の①のa.、②のa.、③のa.および⑤のb.に該当する場合には信託契約を解約し、信託を終了させる場合があります。

(4)【計算期間】

原則として毎年11月21日から翌年11月20日までとします。ただし、第1計算期間は信託契約締結日から2016年11月21日までとし、その翌日から次の計算期間が開始されるものとします。

上記にかかわらず、上記原則により各計算期間終了日に該当する日が休業日のとき、各計算期間終了日は該当日の翌営業日とし、その翌日より次の計算期間が開始されるものとします。ただし、最終計算期間の終了日は、信託期間の終了日とします。

(5)【その他】

①信託契約の解約（繰上償還）

- a. 委託会社は、信託期間中において、当ファンドを繰上償還することが受益者のため有利であると認めるとき、または換金により受益権の総口数が50億口または純資産総額が50億円を下回るようになった場合、もしくはやむを得ない事情が発生したときは、受託会社と合意のうえ、ファンドの信託契約を解約し、信託を終了させることができます。この場合において、委託会社は、予め、解約しようとする旨を監督官庁に届出ます。
- b. 委託会社は、上記a.の事項について、書面による決議（以下「書面決議」といいます。）を行ないます。この場合において、予め、書面決議の日ならびに信託契約の解約の理由等の事項を定め、当該決議の日の2週間前までに、ファンドの信託契約にかかる知っている受益者に対し、書面をもってこれらの事項を記載した書面決議の通知を発送します。
- c. 上記b.の書面決議において、受益者（委託会社およびファンドの信託財産にファンドの受益権が属するときの当該受益権にかかる受益者としての受託会社を除きます。以下本c.において同じ。）は受益権の口数に応じて、議決権を有し、これを行使することができます。なお、知っている受益者が議決権を行使しないときは、当該知っている受益者は書面決議について賛成するものとみなします。
- d. 上記b.の書面決議は、議決権を行使することができる受益者の議決権の3分の2以上に当たる多数をもって行ないます。
- e. 上記b.から上記d.までの規定は、委託会社が信託契約の解約について提案をした場合において、当該提案につき、ファンドの信託契約にかかる全ての受益者が書面または電磁的記録により同意の意思表示をしたときには適用しません。また、信託財産の状態に照らし、真にやむを得ない事情が生じている場合であって、上記b.から上記d.までに規定するファンドの信託契約の解約の手続きを行なうことが困難な場合には適用しません。

②信託契約に関する監督官庁の命令

- a. 委託会社は、監督官庁よりこの信託契約の解約の命令を受けたときは、その命令に従い、信託契約を解約し、信託を終了させます。
- b. 委託会社は、監督官庁の命令に基づいてファンドの約款を変更しようとするときは、後記⑥の規定に従います。

③委託会社の登録取消等に伴う取扱い

- a. 委託会社が監督官庁より登録の取消を受けたとき、解散したときまたは業務を廃止したときは、委託会社は、この信託契約を解約し、信託を終了させます。

- b. 上記 a. の規定にかかわらず、監督官庁がこの信託契約に関する委託会社の業務を他の投資信託委託会社に引き継ぐことを命じたときは、この信託は、後記⑥の書面決議が否決された場合を除き、当該投資信託委託会社と受託会社との間において存続します。
- ④委託会社の事業の譲渡および承継に伴う取扱い
- a. 委託会社は、事業の全部または一部を譲渡することがあり、これに伴い、この信託契約に関する事業を譲渡することがあります。
- b. 委託会社は、分割により事業の全部または一部を承継させることがあり、これに伴い、この信託契約に関する事業を承継させることがあります。
- ⑤受託者の辞任および解任に伴う取扱い
- a. 受託会社は、委託会社の承諾を受けてその任務を辞任することができます。受託会社がその任務に違反して信託財産に著しい損害を与えたことその他重要な事由があるときは、委託会社または受益者は、裁判所に受託会社の解任を申立てることができます。受託会社が辞任した場合、または裁判所が受託会社を解任した場合、委託会社は、後記⑥の規定に従い、新受託者を選任します。なお、受益者は、上記によって行なう場合を除き、受託会社を解任することはできないものとします。
- b. 委託会社が新受託者を選任できないときは、委託会社はファンドの信託契約を解約し、信託を終了させます。
- ⑥信託約款の変更
- a. 委託会社は、受益者の利益のため必要と認めるときまたはやむを得ない事情が発生したときは、受託会社と合意のうえ、ファンドの約款を変更することまたはファンドと他の投資信託との併合（投信法第 16 条第 2 号に規定する「委託者指図型投資信託の併合」をいいます。以下同じ。）を行なうことができるものとし、予め、変更または併合しようとする旨およびその内容を監督官庁に届出ます。なお、ファンドの約款は本⑥に掲げる以外の方法によって変更することができないものとします。
- b. 委託会社は、上記 a. の事項（信託約款の変更については、その内容が重大なものに該当する場合に限り、併合事項にあつては、その併合が受益者の利益に及ぼす影響が軽微なものに該当する場合を除きます。以下、「重大な信託約款の変更等」といいます。）について、書面決議を行ないます。この場合において、予め、書面決議の日ならびに重大な信託約款の変更等の内容およびその理由等の事項を定め、当該決議の日の 2 週間前までに、ファンドの信託約款にかかる知れている受益者に対し、書面をもってこれらの事項を記載した書面決議の通知を發します。
- c. 上記 b. の書面決議において、受益者（委託会社およびファンドの信託財産にファンドの受益権が属するときの当該受益権にかかる受益者としての受託会社を除きます。以下本 c. において同じ。）は受益権の口数に応じて、議決権を有し、これを行使することができます。なお、知れている受益者が議決権を行使しないときは、当該知れている受益者は書面決議について賛成するものとみなします。
- d. 上記 b. の書面決議は、議決権を行使することができる受益者の議決権の 3 分の 2 以上に当たる多数をもって行ないます。
- e. 書面決議の効力は、ファンドの全ての受益者に対してその効力を生じます。
- f. 上記 b. から上記 e. までの規定は、委託会社が重大な信託約款の変更等について提案をした場合において、当該提案につき、ファンドの約款にかかる全ての受益者が書面または電磁的記録により同意の意思表示をしたときには適用しません。
- g. 上記 a. から f. までの規定にかかわらず、ファンドにおいて併合の書面決議が可決された場合にあつても、当該併合にかかる一または複数の他の投資信託において当該併合の書面決議が否決された場合は、当該他の投資信託との併合を行なうことはできません。
- ⑦反対受益者の受益権買取請求の不適用
- この信託は、受益者が一部解約の実行の請求を行なったときは、委託会社が信託契約の一部の解約をすることにより当該請求に応じ、当該受益権の公正な価格が当該受益者に一部解約金として支払われることとなる委託者指図型投資信託に該当するため、信託契約の解約または重大な約款の変更等を行なう場合において、投資信託及び投資法人に関する法律第 18 条第 1 項に定める反対受益者による受益権買取請求の規定の適用を受けません。
- ⑧公告
- 委託会社が受益者に対して行なう公告は、日本経済新聞に掲載されます。
- ⑨関係法人との契約の更改に関する手続
- a. 受託会社との証券投資信託契約の有効期間は、信託約款中に定める信託の終了する日までとします。ただし、期間の途中においても、必要のあるときは、契約の一部変更または信託契約の解約を行なうことができます。
- b. 販売会社との投資信託受益権の募集・販売の取扱い等に関する契約の有効期間は、契約締結の日から 1 年間とします。ただし、期間満了の 3 ヶ月前までに委託会社、販売会社いずれからも、別段の意思表示のないときは、自動的に 1 年間更新されるものとし、自動延長後の取扱いについてもこれと同様とします。ただし、期間の途中においても、必要のあるときは、契約の一部を変更することができます。
- ⑩他の受益者の氏名等の開示の請求の制限
- 受益者は、委託会社または受託会社に対し、次に掲げる事項の開示の請求を行なうことはできません。
- a. 他の受益者の氏名または名称および住所

b. 他の受益者が有する受益権の内容

⑪信託事務処理の再信託

受託会社は、当ファンドにかかる信託事務の処理の一部について、日本マスタートラスト信託銀行株式会社と再信託契約を締結し、これを委託しております。

#### 4【受益者の権利等】

当ファンドの受益権は、その取得申込口数に応じて、取得申込者に帰属します。この受益権は、信託の日時を異にすることにより差異を生ずることはありません。

(1) 収益分配金に対する請求権

受益者は、委託会社の決定した収益分配金を口数に応じて委託会社に請求する権利を有します。

収益分配金は、原則として決算日から起算して5営業日までの間に支払いを開始するものとし、毎計算期間の末日において振替機関等の振替口座簿に記載または記録されている受益者（当該収益分配金にかかる計算期間の末日以前において一部解約が行なわれた受益権にかかる受益者を除きます。また、当該収益分配金にかかる計算期間の末日以前に設定された受益権で取得申込代金支払前のため販売会社の名義で記載または記録されている受益権については原則として取得申込者とし、）に支払います。

収益分配金の請求権は、支払開始日から5年間その支払を請求しないときは、その権利を失い、受託会社から交付を受けた金銭は委託会社に帰属します。

(2) 償還金に対する請求権

受益者は、償還金を口数に応じて委託会社に請求する権利を有します。

償還金は、原則として信託終了日（信託終了日が休業日の場合には翌営業日）から起算して5営業日までの間に支払いを開始するものとし、信託終了日において振替機関等の振替口座簿に記載または記録されている受益者（信託終了日以前において一部解約が行なわれた受益権にかかる受益者を除きます。また、当該信託終了日以前に設定された受益権で取得申込代金支払前のため販売会社の名義で記載または記録されている受益権については原則として取得申込者とし、）に支払います。

償還金の請求権は、支払開始日から10年間その支払を請求しないときは、その権利を失い、受託会社から交付を受けた金銭は委託会社に帰属します。

(3) 換金（一部解約）請求権

受益者は、自己に帰属する受益権につき、委託会社に、販売会社が定める単位をもって一部解約の実行を請求することができます。詳細は、前記「2 換金（解約）手続等」をご参照ください。

(4) 繰上償還および重大な信託約款の変更等にかかる議決権

受益者は、委託会社が繰上償還または重大な信託約款の変更等を行なう場合の書面決議において、受益権の口数に応じて、議決権を有し、これを行使することができます。

(5) 反対受益者の受益権買取請求の不適用

この信託は、受益者が一部解約の実行の請求を行なったときは、委託会社が信託契約の一部の解約をすることにより当該請求に応じ、当該受益権の公正な価格が当該受益者に一部解約金として支払われることとなる委託者指図型投資信託に該当するため、信託契約の解約または重大な約款の変更等を行なう場合において、投資信託及び投資法人に関する法律第18条第1項に定める反対受益者による受益権買取請求の規定の適用を受けません。

(6) 帳簿閲覧・謄写請求権

受益者は、委託会社に対し、その営業の時間内に当該受益者にかかる投資信託財産に関する書類の閲覧または謄写を請求することができます。



### 第3【ファンドの経理状況】

- (1) 当ファンドの財務諸表は、「財務諸表等の用語、様式及び作成方法に関する規則」(昭和38年大蔵省令第59号)並びに同規則第2条の2の規定により、「投資信託財産の計算に関する規則」(平成12年総理府令第133号)に基づいて作成しております。

なお、財務諸表に記載している金額は、円単位で表示しております。

- (2) 当ファンドは、金融商品取引法第193条の2第1項の規定に基づき、第6期計算期間(2020年11月21日から2021年11月22日まで)の財務諸表について、有限責任監査法人トーマツによる監査を受けております。

# 独立監査人の監査報告書


2022年1月27日

キャピタル・インターナショナル株式会社

取締役会 御中

有限責任監査法人トーマツ  
東京事務所

指定有限責任社員  
業務執行社員 公認会計士

山田 信之 

## 監査意見

当監査法人は、金融商品取引法第193条の2第1項の規定に基づく監査証明を行うため、「ファンドの経理状況」に掲げられているキャピタル・グローバル・ハイインカム債券ファンドF（米ドル売り円買い）の2020年11月21日から2021年11月22日までの計算期間の財務諸表、すなわち、貸借対照表、損益及び剰余金計算書、注記表並びに附属明細表について監査を行った。

当監査法人は、上記の財務諸表が、我が国において一般に公正妥当と認められる企業会計の基準に準拠して、キャピタル・グローバル・ハイインカム債券ファンドF（米ドル売り円買い）の2021年11月22日現在の信託財産の状態及び同日をもって終了する計算期間の損益の状況を、全ての重要な点において適正に表示しているものと認める。

## 監査意見の根拠

当監査法人は、我が国において一般に公正妥当と認められる監査の基準に準拠して監査を行った。監査の基準における当監査法人の責任は、「財務諸表監査における監査人の責任」に記載されている。当監査法人は、我が国における職業倫理に関する規定に従って、キャピタル・インターナショナル株式会社及びファンドから独立しており、また、監査人としてのその他の倫理上の責任を果たしている。当監査法人は、意見表明の基礎となる十分かつ適切な監査証拠を入手したと判断している。

## 財務諸表に対する経営者の責任

経営者の責任は、我が国において一般に公正妥当と認められる企業会計の基準に準拠して財務諸表を作成し適正に表示することにある。これには、不正又は誤謬による重要な虚偽表示のない財務諸表を作成し適正に表示するために経営者が必要と判断した内部統制を整備及び運用することが含まれる。

財務諸表を作成するに当たり、経営者は、継続企業の前提に基づき財務諸表を作成することが適切であるかどうかを評価し、我が国において一般に公正妥当と認められる企業会計の基準に基づいて継続企業に関する事項を開示する必要がある場合には当該事項を開示する責任がある。

## 財務諸表監査における監査人の責任

監査人の責任は、監査人が実施した監査に基づいて、全体としての財務諸表に不正又は誤謬による重要な虚偽表示がないかどうかについて合理的な保証を得て、監査報告書において独立の立場から財務諸表に対する意見を表明することにある。虚偽表示は、不正又は誤謬により発生する

可能性があり、個別に又は集計すると、財務諸表の利用者の意思決定に影響を与えると合理的に見込まれる場合に、重要性があると判断される。

監査人は、我が国において一般に公正妥当と認められる監査の基準に従って、監査の過程を通じて、職業的専門家としての判断を行い、職業的懐疑心を保持して以下を実施する。

- ・ 不正又は誤謬による重要な虚偽表示リスクを識別し、評価する。また、重要な虚偽表示リスクに対応した監査手続を立案し、実施する。監査手続の選択及び適用は監査人の判断による。さらに、意見表明の基礎となる十分かつ適切な監査証拠を入手する。
  - ・ 財務諸表監査の目的は、内部統制の有効性について意見表明するためのものではないが、監査人は、リスク評価の実施に際して、状況に応じた適切な監査手続を立案するために、監査に関連する内部統制を検討する。
  - ・ 経営者が採用した会計方針及びその適用方法の適切性、並びに経営者によって行われた会計上の見積りの合理性及び関連する注記事項の妥当性を評価する。
  - ・ 経営者が継続企業を前提として財務諸表を作成することが適切であるかどうか、また、入手した監査証拠に基づき、継続企業の前提に重要な疑義を生じさせるような事象又は状況に関して重要な不確実性が認められるかどうか結論付ける。継続企業の前提に関する重要な不確実性が認められる場合は、監査報告書において財務諸表の注記事項に注意を喚起すること、又は重要な不確実性に関する財務諸表の注記事項が適切でない場合は、財務諸表に対して除外事項付意見を表明することが求められている。監査人の結論は、監査報告書日までに入手した監査証拠に基づいているが、将来の事象や状況により、ファンドは継続企業として存続できなくなる可能性がある。
  - ・ 財務諸表の表示及び注記事項が、我が国において一般に公正妥当と認められる企業会計の基準に準拠しているかどうかとともに、関連する注記事項を含めた財務諸表の表示、構成及び内容、並びに財務諸表が基礎となる取引や会計事象を適正に表示しているかどうかを評価する。
- 監査人は、経営者に対して、計画した監査の範囲とその実施時期、監査の実施過程で識別した内部統制の重要な不備を含む監査上の重要な発見事項、及び監査の基準で求められているその他の事項について報告を行う。

#### 利害関係

キャピタル・インターナショナル株式会社及びファンドと当監査法人又は業務執行社員との間には、公認会計士法の規定により記載すべき利害関係はない。

以 上

1 【財務諸表】

【キャピタル・グローバル・ハイインカム債券ファンドF（米ドル売り円買い）】

(1) 【貸借対照表】

(単位：円)

	第5期 2020年11月20日現在	第6期 2021年11月22日現在
<b>資産の部</b>		
流動資産		
コール・ローン	50,397,875	153,614,714
親投資信託受益証券	6,077,391,543	18,229,000,565
未収入金	1,500,000	-
流動資産合計	6,129,289,418	18,382,615,279
資産合計	6,129,289,418	18,382,615,279
<b>負債の部</b>		
流動負債		
未払解約金	4,913,587	6,886,676
未払受託者報酬	675,303	1,440,885
未払委託者報酬	22,284,897	44,464,245
未払利息	144	420
その他未払費用	884,707	894,697
流動負債合計	28,758,638	53,686,923
負債合計	28,758,638	53,686,923
<b>純資産の部</b>		
元本等		
元本	4,636,299,492	13,529,513,028
剰余金		
期末剰余金又は期末欠損金（△）	1,464,231,288	4,799,415,328
元本等合計	6,100,530,780	18,328,928,356
純資産合計	6,100,530,780	18,328,928,356
負債純資産合計	6,129,289,418	18,382,615,279

## (2) 【損益及び剰余金計算書】

(単位：円)

	第5期		第6期	
	自	2019年11月21日	自	2020年11月21日
	至	2020年11月20日	至	2021年11月22日
<b>営業収益</b>				
有価証券売買等損益		454,339,561		172,109,022
<b>営業収益合計</b>		<b>454,339,561</b>		<b>172,109,022</b>
<b>営業費用</b>				
支払利息		26,833		102,901
受託者報酬		1,390,941		2,202,453
委託者報酬		45,901,178		69,596,015
その他費用		1,760,061		1,765,669
<b>営業費用合計</b>		<b>49,079,013</b>		<b>73,667,038</b>
営業利益又は営業損失(△)		405,260,548		98,441,984
経常利益又は経常損失(△)		405,260,548		98,441,984
当期純利益又は当期純損失(△)		405,260,548		98,441,984
一部解約に伴う当期純利益金額の分配額又は一部解約に伴う当期純損失金額の分配額(△)		13,669,409		29,138,375
期首剰余金又は期首欠損金(△)		1,246,337,601		1,464,231,288
剰余金増加額又は欠損金減少額		170,734,886		3,653,175,529
当期一部解約に伴う剰余金増加額又は欠損金減少額		-		-
当期追加信託に伴う剰余金増加額又は欠損金減少額		170,734,886		3,653,175,529
剰余金減少額又は欠損金増加額		344,432,338		387,295,098
当期一部解約に伴う剰余金減少額又は欠損金増加額		344,432,338		387,295,098
当期追加信託に伴う剰余金減少額又は欠損金増加額		-		-
<b>分配金</b>		<b>-</b>		<b>-</b>
期末剰余金又は期末欠損金(△)		1,464,231,288		4,799,415,328

## (3)【注記表】

(重要な会計方針に係る事項に関する注記)

1. 有価証券の評価基準及び評価方法	親投資信託受益証券 移動平均法に基づき、時価で評価しております。時価評価にあたっては、親投資信託受益証券の基準価額に基づいて評価しております。
2. その他財務諸表作成のための基礎となる事項	ファンドの計算期間 当ファンドの計算期間は、原則として毎年11月21日から翌年11月20日までとなっておりますが、第6期計算期間は信託約款の定めにより、2020年11月21日から2021年11月22日までとなっております。

(貸借対照表に関する注記)

項目	第5期 2020年11月20日現在	第6期 2021年11月22日現在
1. 当該計算期間の末日における受益権の総数	4,636,299,492口	13,529,513,028口
2. 当該計算期間の末日における1単位当たりの純資産の額	1口当たり純資産額 (1万口当たり純資産額) 1.3158円 (13,158円)	1口当たり純資産額 (1万口当たり純資産額) 1.3547円 (13,547円)

(損益及び剰余金計算書に関する注記)

第5期 自2019年11月21日 至2020年11月20日			第6期 自2020年11月21日 至2021年11月22日		
分配金の計算過程			分配金の計算過程		
項目			項目		
費用控除後の配当等収益額	A	-円	費用控除後の配当等収益額	A	-円
費用控除後・繰越欠損金補填後の有価証券等損益額	B	391,598,437円	費用控除後・繰越欠損金補填後の有価証券等損益額	B	69,473,941円
収益調整金額	C	941,507,546円	収益調整金額	C	4,291,994,040円
分配準備積立金額	D	131,125,305円	分配準備積立金額	D	437,947,347円
当ファンドの分配対象収益額	E=A+B+C+D	1,464,231,288円	当ファンドの分配対象収益額	E=A+B+C+D	4,799,415,328円
当ファンドの期末残存口数	F	4,636,299,492口	当ファンドの期末残存口数	F	13,529,513,028口
1万口当たり収益分配対象額	G=E/F×10,000	3,158.17円	1万口当たり収益分配対象額	G=E/F×10,000	3,547.34円
1万口当たり分配金額	H	-円	1万口当たり分配金額	H	-円
収益分配金金額	I=F×H/10,000	-円	収益分配金金額	I=F×H/10,000	-円

(金融商品に関する注記)

## 1. 金融商品の状況に関する事項

項目	第5期 自2019年11月21日 至2020年11月20日	第6期 自2020年11月21日 至2021年11月22日
1. 金融商品に対する取組方針	当ファンドは、投資信託及び投資法人に関する法律第2条第4項に定める証券投資信託であり、信託約款に規定する「運用の基本方針」に基づき、有価証券等の金融商品に対して投資を行います。	同左
2. 金融商品の内容及び当該金融商品に係るリスク	当ファンドが保有する金融商品の種類は、有価証券、コール・ローン等の金銭債権及び金銭債務であります。 当ファンドが保有する有価証券の詳細は「(4)附属明細表」に記載しております。なお、当ファンドが実質保有する金融商品の種類から、当ファンドは、組入証券の価格変動リスク、為替変動リスク、金利変動リスク等の市場リスク、信用リスク、流動性リスク、及びカントリー	同左

	ーリスクに晒されております。	
3. 金融商品に係るリスクの管理体制	<p>委託会社において次の独立した組織によりリスク管理に取り組んでおります。投資委員会は、運用内容が投資目的に則しているかを確認します。</p> <p>法務コンプライアンス部は、運用状況についてファンドの基本方針及び運用計画等に基づくモニタリングを行い、管理徹底を図っております。</p> <p>オペレーション部は、発注の適正な執行及び決済を図り、管理徹底に努めております。</p> <p>なお、問題が生じた場合には、関係部署等が速やかに協議を行ない訂正処理等の必要な措置を講じます。</p>	同左
4. 金融商品の時価等に関する事項の補足説明	<p>金融商品の時価には、市場価格に基づく価額のほか、市場価格がない場合には合理的に算定された価額が含まれることもあります。当該価額の算定においては一定の前提条件等を採用しているため、異なる前提条件等によった場合、当該価額が異なることもあります。</p>	同左

## 2. 金融商品の時価等に関する事項

項目	第5期 自 2019年11月21日 至 2020年11月20日	第6期 自 2020年11月21日 至 2021年11月22日
1. 貸借対照表計上額、時価及び差額	貸借対照表上の金融商品は原則としてすべて時価で評価しているため、貸借対照表計上額と時価との差額はありません。	同左
2. 時価の算定方法	<p>(1) 親投資信託受益証券 「(重要な会計方針に係る事項に関する注記)」に記載しております。</p> <p>(2) コール・ローン等の金銭債権及び金銭債務 短期間で決済されるため、時価は帳簿価額と近似していることから、当該帳簿価額を時価としております。</p>	<p>(1) 親投資信託受益証券 同左</p> <p>(2) コール・ローン等の金銭債権及び金銭債務 同左</p>

### (有価証券に関する注記)

#### 売買目的有価証券

種類	第5期 2020年11月20日現在	第6期 2021年11月22日現在
	最終の計算期間の損益に含まれた評価差額(円)	最終の計算期間の損益に含まれた評価差額(円)
親投資信託受益証券	446,450,679	160,193,274
合計	446,450,679	160,193,274

### (デリバティブ取引に関する注記)

該当事項はありません。

### (関連当事者との取引に関する注記)

該当事項はありません。

### (重要な後発事象に関する注記)

該当事項はありません。

(その他の注記)

当ファンドの計算期間における元本額の変動

項目	第5期	第6期
	自 2019年11月21日 至 2020年11月20日	自 2020年11月21日 至 2021年11月22日
期首元本額	5,434,027,762 円	4,636,299,492 円
期中追加設定元本額	702,089,655 円	10,066,124,982 円
期中一部解約元本額	1,499,817,925 円	1,172,911,446 円

(4) 【附属明細表】

第1 有価証券明細表

①株式

該当事項はありません。

②株式以外の有価証券

種類	銘柄	券面総額	評価額 (円)	備考
親投資信託受益証券	キャピタル・グローバル・ハイインカム債券マザーファンド (米ドル売り円買い)	12,590,827,853	18,229,000,565	
合計		12,590,827,853	18,229,000,565	

(注) 券面総額の数値は受益証券の口数を表示しております。

第2 信用取引契約残高明細表

該当事項はありません。

第3 デリバティブ取引及び為替予約取引の契約額等及び時価の状況表

該当事項はありません。



(参考)

キャピタル・グローバル・ハイインカム債券マザーファンド（米ドル売り円買い）

当ファンドは、「キャピタル・グローバル・ハイインカム債券マザーファンド（米ドル売り円買い）」受益証券を主要投資対象としており、貸借対照表の資産の部に計上された親投資信託受益証券はすべて同マザーファンドの受益証券であります。

開示対象ファンドの計算期間末日（以下「計算日」という。）における同マザーファンドの状況は次に示すとおりであります。それらは監査意見の対象外であります。

貸借対照表

(単位：円)

2021年11月22日現在

資産の部	
流動資産	
コール・ローン	284,899,185
投資信託受益証券	4,095,809
投資証券	18,199,729,010
流動資産合計	18,488,724,004
資産合計	18,488,724,004
負債の部	
流動負債	
未払金	260,000,000
未払利息	780
流動負債合計	260,000,780
負債合計	260,000,780
純資産の部	
元本等	
元本	12,590,827,853
剰余金	
剰余金又は欠損金（△）	5,637,895,371
元本等合計	18,228,723,224
純資産合計	18,228,723,224
負債純資産合計	18,488,724,004

注記表

(重要な会計方針に係る事項に関する注記)

有価証券の評価基準及び評価方法	<p>投資信託受益証券</p> <p>移動平均法に基づき、時価で評価しております。時価評価にあたっては、投資信託受益証券の基準価額に基づいて評価しております。</p> <p>投資証券</p> <p>移動平均法に基づき、時価で評価しております。時価評価にあたっては、投資証券の基準価額に基づいて評価しております。</p>
-----------------	---

(貸借対照表に関する注記)

項目	2021年11月22日現在	
1. 計算日における受益権の総数		12,590,827,853 口
2. 計算日における1単位当たりの純資産の額	1口当たり純資産額 (1万口当たり純資産額)	1.4478 円 (14,478 円)

(金融商品に関する注記)

1. 金融商品の状況に関する事項

項目	自 2020年11月21日 至 2021年11月22日
1. 金融商品に対する取組方針	当ファンドは、投資信託及び投資法人に関する法律第2条第4項に定める証券投資信託であり、信託約款に規定する「運用の基本方針」に基づき、有価証券等の金融商品に対して投資を行います。
2. 金融商品の内容及び当該金融商品に係るリスク	<p>当ファンドが保有する金融商品の種類は、有価証券、コール・ローン等の金銭債権及び金銭債務であります。</p> <p>当ファンドが保有する有価証券の詳細は「附属明細表」に記載しております。なお、当ファンドが実質保有する金融商品の種類から、当ファンドは、組入証券の価格変動リスク、為替変動リスク、金利変動リスク等の市場リスク、信用リスク、流動性リスク、及びカントリーリスクに晒されております。</p>
3. 金融商品に係るリスクの管理体制	<p>委託会社において次の独立した組織によりリスク管理に取り組んでおります。</p> <p>投資委員会は、運用内容が投資目的に則しているかを確認します。</p> <p>法務コンプライアンス部は、運用状況についてファンドの基本方針及び運用計画等に基づくモニタリングを行い、管理徹底を図っております。</p> <p>オペレーション部は、発注の適正な執行及び決済を図り、管理徹底に努めております。</p> <p>なお、問題が生じた場合には、関係部署等が速やかに協議を行ない訂正処理等の必要な措置を講じます。</p>
4. 金融商品の時価等に関する事項の補足説明	金融商品の時価には、市場価格に基づく価額のほか、市場価格がない場合には合理的に算定された価額が含まれることもあります。当該価額の算定においては一定の前提条件等を採用しているため、異なる前提条件等によつた場合、当該価額が異なることもあります。

2. 金融商品の時価等に関する事項

項目	自 2020年11月21日 至 2021年11月22日
1. 貸借対照表計上額、時価及び差額	貸借対照表上の金融商品は原則としてすべて時価で評価しているため、貸借対照表計上額と時価との差額はありません。
2. 時価の算定方法	<p>(1) 投資信託受益証券 「(重要な会計方針に係る事項に関する注記)」に記載しております。</p> <p>(2) 投資証券 「(重要な会計方針に係る事項に関する注記)」に記載しております。</p> <p>(3) コール・ローン等の金銭債権及び金銭債務 短期間で決済されるため、時価は帳簿価額と近似していることから、当該帳簿価額を時価としております。</p>

(有価証券に関する注記)

売買目的有価証券

種類	2021年11月22日現在	
	当計算期間の損益に含まれた評価差額(円)	
投資信託受益証券		2,332
投資証券		154,067,465
合計		154,069,797

(注)「当計算期間の損益に含まれた評価差額」の欄には、当親投資信託の期首から計算日までの期間の評価差額を記載しております。

(デリバティブ取引に関する注記)

該当事項はありません。

(関連当事者との取引に関する注記)

該当事項はありません。

(重要な後発事象に関する注記)

該当事項はありません。

(その他の注記)

開示対象ファンドの計算期間における当親投資信託の元本額の変動及び計算日の元本の内訳

項目	2021年11月22日現在
同計算期間の期首元本額	4,355,616,386円
同計算期間の追加設定元本額	8,767,092,959円
同計算期間の一部解約元本額	531,881,492円
計算日の元本額※	12,590,827,853円
※元本額の内訳	
キャピタル・グローバル・ハイインカム債券ファンドF(米ドル売り円買い)	12,590,827,853円

附属明細表

第1 有価証券明細表

①株式

該当事項はありません。

②株式以外の有価証券

種類	銘柄	券面総額	評価額(円)	備考
投資信託受益証券	日本短期債券ファンド(適格機関投資家限定)	3,887,074.00	4,095,809	
投資信託受益証券 合計		3,887,074.00	4,095,809	
投資証券	キャピタル・グループ・グローバル・ハイ・インカム・オポチュニティーズ(LUX)(クラスCh-JPY)	2,653,795.423	18,199,729,010	
投資証券 合計		2,653,795.423	18,199,729,010	
合計		6,540,869.423	18,203,824,819	

(注)券面総額の数値は受益証券の口数を表示しております。

第2 信用取引契約残高明細表  
該当事項はありません。

第3 デリバティブ取引及び為替予約取引の契約額等及び時価の状況表  
該当事項はありません。

## キャピタル・グループ・グローバル・ハイ・インカム・オポチュニティーズ（LUX）

「キャピタル・グローバル・ハイインカム債券マザーファンド（米ドル売り円買い）」は、円建ての「キャピタル・グループ・グローバル・ハイ・インカム・オポチュニティーズ（LUX）（クラスCh - JPY）」（ルクセンブルク籍外国投資法人（以下、当外国投資法人といいます。）の発行する外国投資証券）を主な投資対象としております。

当外国投資法人を含むアンブレラファンド（CIF）については、2020年12月31日付けで、ルクセンブルクにおいて一般に公正妥当と認められる会計原則に準拠した財務書類が作成されております。この財務書類は独立監査人であるプライスウォーターハウスクーパース・ソシエテ・コオペラティブの監査を受けております。以下の「投資明細表」および「損益および純資産変動計算書」は、原文の財務書類から委託会社が抜粋・翻訳したものでありますが、これらは監査意見の対象外であります。

キャピタル・グループ・グローバル・ハイ・インカム・オポチュニティーズ (LUX)  
投資明細表

Capital Group Global High Income Opportunities (LUX)  
As at 31 December 2020

Investments	Currency	Quantity/ Nominal Value	Market Value USD	% of Net Assets
<b>Transferable securities and money market instruments admitted to an official exchange listing</b>				
<b>Bonds</b>				
<i>Angola</i>				
Angola Government Bond, 144A 8% 26/11/2029	USD	8,600,000	8,105,844	0.60
Angola Government Bond, Reg. S 8.25% 09/05/2028	USD	600,000	577,154	0.04
Angola Government Bond, Reg. S 8% 26/11/2029	USD	1,150,000	1,083,921	0.08
			<u>9,766,919</u>	<u>0.72</u>
<i>Argentina</i>				
Argentina Government Bond 1% 09/07/2029	USD	1,713,573	752,790	0.06
Argentina Government Bond 0.125% 09/07/2030	USD	16,931,912	6,943,180	0.51
Argentina Government Bond 0.125% 09/07/2035	USD	15,566,893	5,752,729	0.42
YPF Energia Electrica SA, 144A 10% 25/07/2026	USD	2,000,000	1,652,520	0.12
			<u>15,101,219</u>	<u>1.11</u>
<i>Austria</i>				
Suzano Austria GmbH 3.75% 15/01/2031	USD	3,300,000	3,505,425	0.26
			<u>3,505,425</u>	<u>0.26</u>
<i>Azerbaijan</i>				
Azerbaijan Government Bond, Reg. S 4.75% 18/03/2024	USD	2,348,000	2,579,447	0.19
			<u>2,579,447</u>	<u>0.19</u>
<i>Bahrain</i>				
Bahrain Government Bond, Reg. S 6.75% 20/09/2029	USD	1,080,000	1,244,010	0.09
			<u>1,244,010</u>	<u>0.09</u>
<i>Belarus</i>				
Belarus Government Bond, Reg. S 7.625% 29/06/2027	USD	2,250,000	2,486,475	0.18
			<u>2,486,475</u>	<u>0.18</u>
<i>Brazil</i>				
Brazil Notas do Tesouro Nacional 6% 15/08/2030	BRL	355,000	2,952,685	0.22
Brazil Notas do Tesouro Nacional 6% 15/05/2055	BRL	215,500	2,009,534	0.15
JBS Investments II GmbH, Reg. S 7% 15/01/2026	USD	2,000,000	2,161,900	0.16
JBS Investments II GmbH, Reg. S 5.75% 15/01/2028	USD	1,800,000	1,929,393	0.14
MV24 Capital BV, Reg. S 6.748% 01/06/2034	USD	2,744,328	3,012,613	0.22
Petrobras Global Finance BV 8.75% 23/05/2026	USD	1,900,000	2,470,475	0.18
Petrobras Global Finance BV 6.75% 03/06/2050	USD	6,100,000	7,586,875	0.56
Petrobras Global Finance BV 6.85% 05/06/2115	USD	894,000	1,116,517	0.08
			<u>23,239,992</u>	<u>1.71</u>
<i>Cameroon</i>				
Cameroon Government Bond, Reg. S 9.5% 19/11/2025	USD	3,200,000	3,571,680	0.26
			<u>3,571,680</u>	<u>0.26</u>
<i>Canada</i>				
Cenovus Energy, Inc. 6.75% 15/11/2039	USD	255,000	337,144	0.02
			<u>337,144</u>	<u>0.02</u>

Capital Group Global High Income Opportunities (LUX) (continued)  
As at 31 December 2020

Investments	Currency	Quantity/ Nominal Value	Market Value USD	% of Net Assets
<i>Chile</i>				
Bonos de la Tesoreria de la Republica en pesos, Reg. S, 144A 2.8% 01/10/2033	CLP	5,530,000,000	7,523,773	0.55
			<u>7,523,773</u>	<u>0.55</u>
<i>China</i>				
China Development Bank 4.24% 24/08/2027	CNY	53,700,000	8,606,682	0.63
China Development Bank 3.48% 08/01/2029	CNY	134,800,000	20,438,201	1.51
China Government Bond 3.29% 23/05/2029	CNY	16,900,000	2,597,471	0.19
ENN Energy Holdings Ltd., Reg. S 2.625% 17/09/2030	USD	3,300,000	3,320,854	0.25
Industrial & Commercial Bank of China Ltd., Reg. S 4.875% 21/09/2025	USD	1,800,000	2,059,410	0.15
Meituan, 144A 3.05% 28/10/2030	USD	2,500,000	2,601,500	0.19
Tencent Holdings Ltd., Reg. S 3.975% 11/04/2029	USD	1,900,000	2,166,326	0.16
			<u>41,790,444</u>	<u>3.08</u>
<i>Colombia</i>				
Colombia Government Bond 4.5% 15/03/2029	USD	380,000	440,728	0.03
Colombian TES 6.25% 26/11/2025	COP	9,400,000,000	3,016,384	0.22
Colombian TES 5.75% 03/11/2027	COP	40,082,900,000	12,440,572	0.92
Colombian TES 6% 28/04/2028	COP	4,364,000,000	1,368,659	0.10
Colombian TES 7.25% 26/10/2050	COP	20,242,000,000	6,388,202	0.47
Empresas Publicas de Medellin ESP, Reg. S 8.375% 08/11/2027	COP	6,415,000,000	2,005,917	0.15
Financiera de Desarrollo Territorial SA Findeter, Reg. S 7.875% 12/08/2024	COP	2,008,000,000	629,498	0.05
Oleoducto Central SA, 144A 4% 14/07/2027	USD	645,000	700,799	0.05
Oleoducto Central SA, Reg. S 4% 14/07/2027	USD	3,895,000	4,231,956	0.31
			<u>31,222,715</u>	<u>2.30</u>
<i>Costa Rica</i>				
Costa Rica Government Bond, Reg. S 4.375% 30/04/2025	USD	207,000	193,784	0.02
Costa Rica Government Bond, Reg. S 6.125% 19/02/2031	USD	3,928,000	3,677,590	0.27
Costa Rica Government Bond, Reg. S 5.625% 30/04/2043	USD	222,000	187,590	0.01
Costa Rica Government Bond, Reg. S 7% 04/04/2044	USD	2,048,000	1,894,400	0.14
Costa Rica Government Bond, Reg. S 7.158% 12/03/2045	USD	630,000	586,688	0.04
			<u>6,540,052</u>	<u>0.48</u>
<i>Dominican Republic</i>				
Dominican Republic Government Bond, 144A 9.75% 05/06/2026	DOP	48,600,000	900,247	0.07
Dominican Republic Government Bond, 144A 6.4% 05/06/2049	USD	1,220,000	1,436,550	0.11
Dominican Republic Government Bond, Reg. S 8.9% 15/02/2023	DOP	64,000,000	1,136,069	0.08
Dominican Republic Government Bond, Reg. S 6.875% 29/01/2026	USD	5,280,000	6,382,200	0.47
Dominican Republic Government Bond, Reg. S 11.25% 05/02/2027	DOP	123,100,000	2,453,008	0.18

Capital Group Global High Income Opportunities (LUX) (continued)  
As at 31 December 2020

Investments	Currency	Quantity/ Nominal Value	Market Value USD	% of Net Assets
Dominican Republic Government Bond, Reg. S 8.625% 20/04/2027	USD	2,375,000	3,028,125	0.22
Dominican Republic Government Bond, Reg. S 6.85% 27/01/2045	USD	1,330,000	1,627,588	0.12
Dominican Republic Government Bond, Reg. S 6.5% 15/02/2048	USD	775,000	918,375	0.07
Dominican Republic Government Bond, Reg. S 6.4% 05/06/2049	USD	1,140,000	1,342,350	0.10
			<u>19,224,512</u>	<u>1.42</u>
<i>Egypt</i>				
Egypt Government Bond, 144A 4.75% 16/04/2026	EUR	3,300,000	4,197,295	0.31
Egypt Government Bond, 144A 5.625% 16/04/2030	EUR	1,350,000	1,729,627	0.13
Egypt Government Bond, 144A 7.053% 15/01/2032	USD	2,100,000	2,292,937	0.17
Egypt Government Bond 13.973% 04/02/2023	EGP	26,500,000	1,696,938	0.12
Egypt Government Bond 17.2% 09/08/2023	EGP	11,650,000	800,111	0.06
Egypt Government Bond, Reg. S 7.5% 31/01/2027	USD	3,000,000	3,477,573	0.25
Egypt Government Bond, Reg. S 6.588% 21/02/2028	USD	5,500,000	6,063,750	0.45
			<u>20,258,231</u>	<u>1.49</u>
<i>Ethiopia</i>				
Ethiopia Government Bond, Reg. S 6.625% 11/12/2024	USD	2,575,000	2,626,938	0.19
			<u>2,626,938</u>	<u>0.19</u>
<i>Gabon</i>				
Gabon Government Bond, 144A 6.625% 06/02/2031	USD	760,000	786,643	0.06
Gabon Government Bond, Reg. S 6.375% 12/12/2024	USD	1,702,508	1,776,993	0.13
Gabon Government Bond, Reg. S 6.95% 16/06/2025	USD	3,100,000	3,328,625	0.24
			<u>5,892,261</u>	<u>0.43</u>
<i>Guatemala</i>				
Guatemala Government Bond, Reg. S 4.375% 05/06/2027	USD	1,800,000	2,004,228	0.15
Guatemala Government Bond, Reg. S 6.125% 01/06/2050	USD	3,450,000	4,579,875	0.33
			<u>6,584,103</u>	<u>0.48</u>
<i>Honduras</i>				
Honduras Government Bond, Reg. S 6.25% 19/01/2027	USD	11,017,000	12,790,737	0.94
			<u>12,790,737</u>	<u>0.94</u>
<i>Hong Kong</i>				
Kasikornbank PCL, Reg. S, FRN 3.343% 02/10/2031	USD	3,896,000	4,008,166	0.30
Melco Resorts Finance Ltd., 144A 5.75% 21/07/2028	USD	1,290,000	1,376,107	0.10
			<u>5,384,273</u>	<u>0.40</u>
<i>India</i>				
National Highways Authority of India 7.27% 06/06/2022	INR	20,000,000	286,609	0.02
Power Finance Corp. Ltd., 144A 3.95% 23/04/2030	USD	2,000,000	2,140,700	0.16
			<u>2,427,309</u>	<u>0.18</u>



Capital Group Global High Income Opportunities (LUX) (continued)  
As at 31 December 2020

Investments	Currency	Quantity/ Nominal Value	Market Value USD	% of Net Assets
<i>Indonesia</i>				
Indonesia Asahan Aluminium Persero PT, Reg. S 6.53% 15/11/2028	USD	315,000	395,409	0.03
Indonesia Asahan Aluminium Persero PT, Reg. S 5.45% 15/05/2030	USD	3,430,000	4,131,084	0.30
Indonesia Government Bond 4.2% 15/10/2050	USD	1,845,000	2,209,913	0.16
Indonesia Treasury 8.25% 15/05/2029	IDR	37,500,000,000	3,080,323	0.23
Indonesia Treasury 7% 15/09/2030	IDR	25,000,000,000	1,929,715	0.14
Indonesia Treasury 8.75% 15/05/2031	IDR	61,026,000,000	5,170,475	0.38
Indonesia Treasury 7.5% 15/08/2032	IDR	27,608,000,000	2,143,435	0.16
Indonesia Treasury 8.375% 15/03/2034	IDR	146,514,000,000	12,182,687	0.90
Indonesia Treasury 7.5% 15/06/2035	IDR	139,949,000,000	11,081,371	0.82
			<u>42,324,412</u>	<u>3.12</u>
<i>Iraq</i>				
Iraq Government Bond, Reg. S 6.752% 09/03/2023	USD	615,000	602,496	0.04
			<u>602,496</u>	<u>0.04</u>
<i>Ivory Coast</i>				
Ivory Coast Government Bond, 144A 5.875% 17/10/2031	EUR	1,810,000	2,450,583	0.18
Ivory Coast Government Bond, 144A 4.875% 30/01/2032	EUR	3,540,000	4,458,186	0.33
Ivory Coast Government Bond, Reg. S 5.25% 22/03/2030	EUR	1,900,000	2,496,295	0.18
Ivory Coast Government Bond, STEP, Reg. S 5.75% 31/12/2032	USD	2,567,950	2,598,544	0.19
			<u>12,003,608</u>	<u>0.88</u>
<i>Jordan</i>				
Jordan Government Bond, Reg. S 6.125% 29/01/2026	USD	1,130,000	1,260,013	0.09
Jordan Government Bond, Reg. S 5.75% 31/01/2027	USD	405,000	447,556	0.04
			<u>1,707,569</u>	<u>0.13</u>
<i>Kazakhstan</i>				
Kazakhstan Government Bond, Reg. S 6.5% 21/07/2045	USD	1,610,000	2,603,652	0.19
KazMunayGas National Co. JSC, Reg. S 4.75% 19/04/2027	USD	2,401,000	2,791,342	0.21
			<u>5,394,994</u>	<u>0.40</u>
<i>Kenya</i>				
Kenya Government Bond, Reg. S 7.25% 28/02/2028	USD	3,000,000	3,373,236	0.25
Kenya Government Bond, Reg. S 6.875% 24/06/2024	USD	1,790,000	1,965,438	0.14
			<u>5,338,674</u>	<u>0.39</u>
<i>Malaysia</i>				
Petronas Capital Ltd., Reg. S 3.5% 21/04/2030	USD	1,655,000	1,905,657	0.14
			<u>1,905,657</u>	<u>0.14</u>
<i>Mexico</i>				
America Movil SAB de CV 6.45% 05/12/2022	MXN	11,000,000	563,806	0.04
Banco Nacional de Comercio Exterior SNC, Reg. S, FRN 3.8% 11/08/2026	USD	2,500,000	2,515,175	0.18

Capital Group Global High Income Opportunities (LUX) (continued)  
As at 31 December 2020

Investments	Currency	Quantity/ Nominal Value	Market Value USD	% of Net Assets
Braskem Idesa SAPI, Reg. S 7.45% 15/11/2029	USD	2,600,000	2,444,000	0.18
Comision Federal de Electricidad 7.35% 25/11/2025	MXN	35,460,000	1,748,454	0.13
Grupo Televisa SAB 7.25% 14/05/2043	MXN	9,290,000	367,644	0.03
Mexican Bonos 5.75% 05/03/2026	MXN	238,500,000	12,536,906	0.92
Mexican Bonos 8% 07/11/2047	MXN	118,000,000	7,004,099	0.52
Mexican Bonos 8.5% 31/05/2029	MXN	216,000,000	13,241,458	0.97
Mexican Bonos 7.75% 13/11/2042	MXN	40,000,000	2,317,103	0.17
Mexico City Airport Trust, 144A 5.5% 31/07/2047	USD	724,000	764,363	0.06
Mexico City Airport Trust, Reg. S 4.25% 31/10/2026	USD	564,000	598,438	0.04
Mexico City Airport Trust, Reg. S 3.875% 30/04/2028	USD	1,085,000	1,123,382	0.08
Mexico City Airport Trust, Reg. S 5.5% 31/10/2046	USD	1,384,000	1,476,555	0.11
Mexico City Airport Trust, Reg. S 5.5% 31/07/2047	USD	4,028,000	4,252,561	0.31
Mexico Government Bond 3.25% 16/04/2030	USD	3,520,000	3,809,590	0.28
Mexico Government Bond 4.75% 27/04/2032	USD	1,590,000	1,917,540	0.14
Mexico Government Bond 5.75% 12/10/2110	USD	6,200,000	8,272,629	0.61
Petroleos Mexicanos 5.375% 13/03/2022	USD	416,000	431,194	0.03
Petroleos Mexicanos 4.875% 18/01/2024	USD	335,000	352,373	0.03
Petroleos Mexicanos 7.47% 12/11/2026	MXN	114,930,000	4,824,525	0.36
Petroleos Mexicanos, Reg. S 7.19% 12/09/2024	MXN	68,157,400	3,105,018	0.23
			<u>73,666,813</u>	<u>5.42</u>
<i>Morocco</i>				
Morocco Government Bond, 144A 4% 15/12/2050	USD	1,400,000	1,447,892	0.11
Morocco Government Bond, Reg. S 5.5% 11/12/2042	USD	2,625,000	3,286,088	0.24
			<u>4,733,980</u>	<u>0.35</u>
<i>Mozambique</i>				
Mozambique Government Bond, Reg. S 5% 15/09/2031	USD	3,065,000	2,820,530	0.21
			<u>2,820,530</u>	<u>0.21</u>
<i>Namibia</i>				
Namibia Government Bond, Reg. S 5.5% 03/11/2021	USD	770,000	790,503	0.06
			<u>790,503</u>	<u>0.06</u>
<i>Netherlands</i>				
Teva Pharmaceutical Finance Netherlands III BV 2.8% 21/07/2023	USD	1,247,000	1,236,825	0.09
Teva Pharmaceutical Finance Netherlands III BV 6% 15/04/2024	USD	6,748,000	7,168,569	0.53
Teva Pharmaceutical Finance Netherlands III BV 3.15% 01/10/2026	USD	6,470,000	6,231,483	0.46
Ziggo Bond Co. BV, 144A 5.125% 28/02/2030	USD	1,025,000	1,082,964	0.08
			<u>15,719,841</u>	<u>1.16</u>
<i>Nigeria</i>				
Nigeria Government Bond, Reg. S 6.75% 28/01/2021	USD	1,000,000	1,003,569	0.07
			<u>1,003,569</u>	<u>0.07</u>
<i>Pakistan</i>				
Pakistan Government Bond, Reg. S 8.25% 15/04/2024	USD	1,560,000	1,705,626	0.13
			<u>1,705,626</u>	<u>0.13</u>

Capital Group Global High Income Opportunities (LUX) (continued)

As at 31 December 2020

Investments	Currency	Quantity/ Nominal Value	Market Value USD	% of Net Assets
<i>Panama</i>				
Panama Government Bond 3.75% 17/04/2026	USD	5,725,000	6,276,690	0.46
Panama Government Bond 3.16% 23/01/2030	USD	4,400,000	4,881,250	0.36
Panama Government Bond 4.5% 16/04/2050	USD	3,670,000	4,734,300	0.35
Panama Government Bond 4.5% 01/04/2056	USD	2,850,000	3,683,625	0.27
			<u>19,575,865</u>	<u>1.44</u>
<i>Paraguay</i>				
Paraguay Government Bond, Reg. S 4.625% 25/01/2023	USD	5,155,000	5,554,512	0.41
Paraguay Government Bond, Reg. S 5% 15/04/2026	USD	4,620,000	5,428,500	0.40
Paraguay Government Bond, Reg. S 4.95% 28/04/2031	USD	405,000	491,569	0.03
Paraguay Government Bond, Reg. S 5.6% 13/03/2048	USD	2,190,000	2,825,122	0.21
Paraguay Government Bond, Reg. S 5.4% 30/03/2050	USD	940,000	1,193,800	0.09
			<u>15,493,503</u>	<u>1.14</u>
<i>Peru</i>				
Peru Government Bond 6.15% 12/08/2032	PEN	46,900,000	15,770,085	1.16
Peru Government Bond, Reg. S 5.4% 12/08/2034	PEN	5,600,000	1,708,153	0.13
			<u>17,478,238</u>	<u>1.29</u>
<i>Philippines</i>				
Philippine Government Bond 2.95% 05/05/2045	USD	2,180,000	2,306,678	0.17
			<u>2,306,678</u>	<u>0.17</u>
<i>Poland</i>				
Poland Government Bond 5.75% 23/09/2022	PLN	25,000	7,354	-
			<u>7,354</u>	<u>-</u>
<i>Qatar</i>				
Qatar Government Bond, 144A 4.5% 23/04/2028	USD	5,800,000	7,037,575	0.52
Qatar Government Bond, Reg. S 4.5% 23/04/2028	USD	2,800,000	3,397,450	0.25
Qatar Government Bond, Reg. S 4% 14/03/2029	USD	10,700,000	12,706,250	0.94
Qatar Government Bond, Reg. S 4.4% 16/04/2050	USD	980,000	1,279,782	0.09
			<u>24,421,057</u>	<u>1.80</u>
<i>Romania</i>				
Romania Government Bond, Reg. S 3.375% 08/02/2038	EUR	4,200,000	5,918,872	0.44
Romania Government Bond, Reg. S 4.625% 03/04/2049	EUR	654,000	1,081,803	0.08
Romania Government Bond, Reg. S 3.375% 28/01/2050	EUR	1,193,000	1,680,773	0.12
			<u>8,681,448</u>	<u>0.64</u>
<i>Russian Federation</i>				
Russian Federal Bond - OFZ 7% 25/01/2023	RUB	734,825,000	10,440,211	0.77
Russian Federal Bond - OFZ 8.15% 03/02/2027	RUB	224,000,000	3,445,525	0.25
Russian Federal Bond - OFZ 8.5% 17/09/2031	RUB	731,540,000	11,881,205	0.88
Russian Federation 2.5% 02/02/2028	RUB	501,800,000	7,617,718	0.56
Russian Foreign Bond - Eurobond, 144A 4.375% 21/03/2029	USD	4,200,000	4,908,553	0.36



Capital Group Global High Income Opportunities (LUX) (continued)  
As at 31 December 2020

Investments	Currency	Quantity/ Nominal Value	Market Value USD	% of Net Assets
Russian Foreign Bond - Eurobond, 144A 5.1% 28/03/2035	USD	2,400,000	3,040,464	0.23
Russian Foreign Bond - Eurobond, Reg. S 4.375% 21/03/2029	USD	6,200,000	7,245,959	0.53
Russian Foreign Bond - Eurobond, Reg. S 5.1% 28/03/2035	USD	3,200,000	4,053,952	0.30
			<u>52,633,587</u>	<u>3.88</u>
<i>Senegal</i>				
Senegal Government Bond, Reg. S 4.75% 13/03/2028	EUR	3,500,000	4,570,312	0.34
			<u>4,570,312</u>	<u>0.34</u>
<i>South Africa</i>				
South Africa Government Bond 6.5% 28/02/2041	ZAR	172,510,000	7,695,311	0.57
South Africa Government Bond 8.75% 28/02/2048	ZAR	141,650,000	7,941,890	0.58
			<u>15,637,201</u>	<u>1.15</u>
<i>Sri Lanka</i>				
Sri Lanka Government Bond, Reg. S 6.25% 27/07/2021	USD	5,975,000	5,200,520	0.38
Sri Lanka Government Bond, Reg. S 5.75% 18/01/2022	USD	650,000	509,802	0.04
Sri Lanka Government Bond, Reg. S 5.875% 25/07/2022	USD	1,650,000	1,149,753	0.08
Sri Lanka Government Bond, Reg. S 5.75% 18/04/2023	USD	1,000,000	644,510	0.05
			<u>7,504,585</u>	<u>0.55</u>
<i>Thailand</i>				
Bangkok Bank PCL, Reg. S 4.05% 19/03/2024	USD	1,500,000	1,630,691	0.12
Bangkok Bank PCL, Reg. S 4.45% 19/09/2028	USD	1,500,000	1,740,476	0.13
			<u>3,371,167</u>	<u>0.25</u>
<i>Tunisia</i>				
Banque Centrale de Tunisie International Bond, 144A 6.375% 15/07/2026	EUR	2,900,000	3,261,134	0.24
Banque Centrale de Tunisie International Bond, Reg. S 6.75% 31/10/2023	EUR	2,050,000	2,394,440	0.18
Banque Centrale de Tunisie International Bond, Reg. S 5.625% 17/02/2024	EUR	1,500,000	1,700,681	0.12
			<u>7,356,255</u>	<u>0.54</u>
<i>Turkey</i>				
Turkey Government Bond 7.375% 05/02/2025	USD	770,000	860,920	0.06
Turkey Government Bond 6.375% 14/10/2025	USD	2,810,000	3,042,710	0.22
Turkey Government Bond 4.25% 14/04/2026	USD	12,250,000	12,174,577	0.90
Turkey Government Bond 5.125% 17/02/2028	USD	930,000	943,903	0.07
			<u>17,022,110</u>	<u>1.25</u>
<i>Ukraine</i>				
Ukraine Government Bond, 144A 7.253% 15/03/2033	USD	3,200,000	3,503,808	0.26
Ukraine Government Bond, 144A 6.75% 20/06/2026	EUR	425,000	573,471	0.04
Ukraine Government Bond 17% 11/05/2022	UAH	103,453,000	3,918,547	0.29

Capital Group Global High Income Opportunities (LUX) (continued)  
As at 31 December 2020

Investments	Currency	Quantity/ Nominal Value	Market Value USD	% of Net Assets
Ukraine Government Bond 14.91% 12/10/2022	UAH	16,226,000	605,653	0.04
Ukraine Government Bond 10% 23/08/2023	UAH	50,800,000	1,735,010	0.13
Ukraine Government Bond 15.84% 26/02/2025	UAH	42,021,000	1,667,562	0.12
Ukraine Government Bond, Reg. S 7.75% 01/09/2025	USD	1,500,000	1,685,587	0.12
Ukraine Government Bond, Reg. S, FRN 0% 31/05/2040	USD	2,700,000	2,791,517	0.21
			<u>16,481,155</u>	<u>1.21</u>
<i>United Arab Emirates</i>				
Abu Dhabi Government Bond, 144A 1.7% 02/03/2031	USD	4,035,000	4,042,077	0.30
Abu Dhabi Government Bond, Reg. S 2.5% 30/09/2029	USD	13,000,000	14,058,395	1.03
Abu Dhabi Government Bond, Reg. S 3.125% 16/04/2030	USD	315,000	356,344	0.03
Abu Dhabi Government Bond, Reg. S 3.875% 16/04/2050	USD	2,100,000	2,566,200	0.19
DP World Crescent Ltd., Reg. S 4.848% 26/09/2028	USD	2,670,000	3,109,549	0.23
			<u>24,132,565</u>	<u>1.78</u>
<i>United Kingdom</i>				
Rolls-Royce plc, 144A 5.75% 15/10/2027	USD	725,000	803,844	0.06
Vmed O2 UK Financing I plc, 144A 4.25% 31/01/2031	USD	2,050,000	2,099,487	0.15
			<u>2,903,331</u>	<u>0.21</u>
<i>United States of America</i>				
Apache Corp. 4.875% 15/11/2027	USD	1,545,000	1,640,017	0.12
B&G Foods, Inc. 5.25% 01/04/2025	USD	1,145,000	1,183,358	0.09
Boeing Co. (The) 3.625% 01/02/2031	USD	2,275,000	2,496,453	0.18
Boeing Co. (The) 3.5% 01/03/2039	USD	160,000	162,068	0.01
Boeing Co. (The) 3.75% 01/02/2050	USD	850,000	893,893	0.07
Centene Corp. 3% 15/10/2030	USD	3,670,000	3,894,421	0.29
Centene Corp. 4.75% 15/01/2025	USD	3,350,000	3,442,058	0.25
CenturyLink, Inc. 7.5% 01/04/2024	USD	1,150,000	1,303,812	0.10
CenturyLink, Inc. 6.75% 01/12/2023	USD	1,650,000	1,840,781	0.14
Cleveland-Cliffs, Inc. 5.75% 01/03/2025	USD	6,350,000	6,457,156	0.48
DCP Midstream Operating LP 4.95% 01/04/2022	USD	1,515,000	1,565,775	0.11
Diebold Nixdorf, Inc. 8.5% 15/04/2024	USD	875,000	887,031	0.07
Embarq Corp. 7.995% 01/06/2036	USD	1,580,000	1,951,813	0.14
Encompass Health Corp. 4.5% 01/02/2028	USD	1,150,000	1,203,694	0.09
Encompass Health Corp. 5.75% 15/09/2025	USD	1,080,000	1,117,800	0.08
Energy Transfer Operating LP 5% 15/05/2050	USD	3,448,000	3,736,910	0.27
EQM Midstream Partners LP 4.125% 01/12/2026	USD	380,000	383,445	0.03
EQM Midstream Partners LP 5.5% 15/07/2028	USD	1,290,000	1,412,524	0.10
EQT Corp. 7.875% 01/02/2025	USD	881,000	1,004,468	0.07
EQT Corp. 5% 15/01/2029	USD	325,000	343,466	0.03
EQT Corp. 3.9% 01/10/2027	USD	300,000	298,598	0.02
EQT Corp. 8.75% 01/02/2030	USD	1,690,000	2,068,138	0.15
FirstEnergy Corp. 3.4% 01/03/2050	USD	1,450,000	1,393,975	0.10
Ford Motor Credit Co. LLC 5.125% 16/06/2025	USD	9,045,000	9,845,935	0.72
Ford Motor Credit Co. LLC 3.375% 13/11/2025	USD	3,600,000	3,691,116	0.27
Ford Motor Credit Co. LLC 4.542% 01/08/2026	USD	2,250,000	2,404,688	0.18

Capital Group Global High Income Opportunities (LUX) (continued)  
As at 31 December 2020

Investments	Currency	Quantity/ Nominal Value	Market Value USD	% of Net Assets
Ford Motor Credit Co. LLC 3.815% 02/11/2027	USD	250,000	257,344	0.02
Ford Motor Credit Co. LLC 3.087% 09/01/2023	USD	205,000	208,961	0.02
Ford Motor Credit Co. LLC 3.81% 09/01/2024	USD	995,000	1,021,119	0.07
Freeport-McMoRan, Inc. 3.875% 15/03/2023	USD	475,000	496,518	0.04
Freeport-McMoRan, Inc. 4.25% 01/03/2030	USD	2,500,000	2,696,100	0.20
Genesis Energy LP 5.625% 15/06/2024	USD	310,000	302,056	0.02
Genesis Energy LP 8% 15/01/2027	USD	605,000	603,488	0.04
Genesis Energy LP 6.5% 01/10/2025	USD	4,075,000	3,970,578	0.29
HCA, Inc. 3.5% 01/09/2030	USD	1,375,000	1,461,426	0.11
HCA, Inc. 5.875% 01/05/2023	USD	850,000	935,174	0.07
HCA, Inc. 5.375% 01/02/2025	USD	305,000	343,435	0.03
Howmet Aerospace, Inc. 6.875% 01/05/2025	USD	1,140,000	1,346,625	0.10
MGIC Investment Corp. 5.25% 15/08/2028	USD	1,100,000	1,179,062	0.09
MGM Resorts International 7.75% 15/03/2022	USD	3,650,000	3,894,094	0.29
Molina Healthcare, Inc. 5.375% 15/11/2022	USD	4,125,000	4,375,078	0.32
NGL Energy Partners LP 7.5% 01/11/2023	USD	2,005,000	1,423,550	0.10
NGL Energy Partners LP 6.125% 01/03/2025	USD	4,205,000	2,675,431	0.20
Occidental Petroleum Corp. 5.5% 01/12/2025	USD	1,670,000	1,744,290	0.13
Occidental Petroleum Corp. 6.375% 01/09/2028	USD	1,225,000	1,297,734	0.10
Occidental Petroleum Corp. 2.9% 15/08/2024	USD	1,764,000	1,700,496	0.12
OneMain Finance Corp. 6.125% 15/03/2024	USD	5,000,000	5,468,750	0.40
Ovintiv, Inc. 6.5% 15/08/2034	USD	1,175,000	1,361,123	0.10
Owens & Minor, Inc. 4.375% 15/12/2024	USD	5,150,000	5,294,844	0.39
Owl Rock Capital Corp. 3.4% 15/07/2026	USD	1,870,000	1,896,790	0.14
Owl Rock Capital Corp. 3.75% 22/07/2025	USD	1,450,000	1,505,917	0.11
PG&E Corp. 5% 01/07/2028	USD	2,550,000	2,719,129	0.20
RR Donnelley & Sons Co. 6.5% 15/11/2023	USD	950,000	981,963	0.07
Sally Holdings LLC 5.625% 01/12/2025	USD	2,615,000	2,690,835	0.20
Southwestern Energy Co. 8.375% 15/09/2028	USD	375,000	407,578	0.03
Southwestern Energy Co. 6.45% 23/01/2025	USD	1,155,000	1,200,478	0.09
Southwestern Energy Co. 7.5% 01/04/2026	USD	265,000	278,383	0.02
Starwood Property Trust, Inc., REIT 5% 15/12/2021	USD	2,525,000	2,573,657	0.19
Targa Resources Partners LP 5.875% 15/04/2026	USD	850,000	902,781	0.07
Tenet Healthcare Corp. 4.625% 15/07/2024	USD	1,403,000	1,439,506	0.11
TransDigm, Inc. 5.5% 15/11/2027	USD	725,000	763,280	0.06
TransDigm, Inc. 6.5% 15/07/2024	USD	1,140,000	1,162,338	0.09
TreeHouse Foods, Inc. 4% 01/09/2028	USD	310,000	321,237	0.02
Triumph Group, Inc. 5.25% 01/06/2022	USD	485,000	463,175	0.03
Triumph Group, Inc. 7.75% 15/08/2025	USD	560,000	513,800	0.04
United Rentals North America, Inc. 3.875% 15/02/2031	USD	625,000	656,828	0.05
Vertical US Newco, Inc., 144A 5.25% 15/07/2027	USD	1,325,000	1,406,984	0.10
Xerox Corp. 4.375% 15/03/2023	USD	445,000	468,084	0.03
			<b>123,033,412</b>	<b>9.06</b>
<b>Venezuela</b>				
Venezuela Government Bond, Reg. S 7% 01/12/2018 <sup>†</sup>	USD	159,000	15,423	-
Venezuela Government Bond, Reg. S 7.75% 13/10/2019 <sup>†</sup>	USD	2,851,000	276,547	0.02
Venezuela Government Bond, Reg. S 6% 09/12/2020 <sup>†</sup>	USD	2,348,000	227,756	0.02
Venezuela Government Bond, Reg. S 9% 07/05/2023 <sup>†</sup>	USD	3,429,000	332,613	0.03
Venezuela Government Bond 9.25% 15/09/2027 <sup>†</sup>	USD	422,000	41,145	-

<sup>†</sup> Security is currently in default.



Capital Group Global High Income Opportunities (LUX) (continued)  
As at 31 December 2020

Investments	Currency	Quantity/ Nominal Value	Market Value USD	% of Net Assets
Venezuela Government Bond, Reg. S 12.75% 23/08/2022 <sup>‡</sup>	USD	213,000	20,661	–
Venezuela Government Bond, Reg. S 8.25% 13/10/2024 <sup>‡</sup>	USD	739,000	71,683	0.01
Venezuela Government Bond, Reg. S 7.65% 21/04/2025 <sup>‡</sup>	USD	315,000	30,555	–
Venezuela Government Bond, Reg. S 11.75% 21/10/2026 <sup>‡</sup>	USD	158,000	15,326	–
Venezuela Government Bond, Reg. S 9.25% 07/05/2028 <sup>‡</sup>	USD	789,000	76,533	0.01
Venezuela Government Bond, Reg. S 11.95% 05/08/2031 <sup>‡</sup>	USD	264,000	25,608	–
Venezuela Government Bond, Reg. S 7% 31/03/2038 <sup>‡</sup>	USD	263,000	25,511	–
			1,159,361	0.09
<b>Total Bonds</b>			<b>757,585,115</b>	<b>55.77</b>
<b>Equities</b>				
<i>United States of America</i>				
Mcdermott International Ltd.	USD	24,370	19,740	–
Weatherford International plc	USD	110,121	660,726	0.05
			680,466	0.05
<b>Total Equities</b>			<b>680,466</b>	<b>0.05</b>
<b>Total Transferable securities and money market instruments admitted to an official exchange listing</b>			<b>758,265,581</b>	<b>55.82</b>
<b>Transferable securities and money market instruments dealt in on another regulated market</b>				
<b>Bonds</b>				
<i>Argentina</i>				
Argentina Government Bond, FRN 0% 15/12/2035	USD	17,350,000	43,375	–
			43,375	–
<i>Brazil</i>				
Braskem Finance Ltd. 6.45% 03/02/2024	USD	530,000	581,018	0.04
Braskem Netherlands Finance BV, Reg. S 4.5% 31/01/2030	USD	2,620,000	2,695,325	0.20
Brazil Notas do Tesouro Nacional 2.021% 15/05/2023	BRL	371,500	2,748,257	0.20
BRAZIL NTN-B, FRN 1.977% 15/08/2024	BRL	501,800	3,816,849	0.28
Constellation Oil Services Holding SA, 144A 10.167% 09/11/2024	USD	1,128,454	321,609	0.03
			10,163,058	0.75
<i>Canada</i>				
Bausch Health Cos., Inc., 144A 5% 30/01/2028	USD	4,060,000	4,189,067	0.31
Bausch Health Cos., Inc., 144A 6.125% 15/04/2025	USD	7,550,000	7,789,033	0.57
Bombardier, Inc., 144A 8.75% 01/12/2021	USD	820,000	854,165	0.06
Bombardier, Inc., 144A 7.875% 15/04/2027	USD	2,405,000	2,214,933	0.16
First Quantum Minerals Ltd., 144A 7.25% 01/04/2023	USD	1,700,000	1,754,740	0.13
First Quantum Minerals Ltd., 144A 6.5% 01/03/2024	USD	1,627,000	1,674,793	0.12

<sup>‡</sup> Security is currently in default.

Capital Group Global High Income Opportunities (LUX) (continued)  
As at 31 December 2020

Investments	Currency	Quantity/ Nominal Value	Market Value USD	% of Net Assets
First Quantum Minerals Ltd., 144A 6.875% 01/03/2026	USD	2,425,000	2,532,609	0.19
First Quantum Minerals Ltd., 144A 7.5% 01/04/2025	USD	10,275,000	10,711,688	0.79
Methanex Corp. 5.125% 15/10/2027	USD	2,990,000	3,253,509	0.24
Teekay Corp., 144A 9.25% 15/11/2022	USD	3,295,000	3,369,138	0.25
			<u>38,343,675</u>	<u>2.82</u>
<i>Chile</i>				
Colbun SA, Reg. S 3.95% 11/10/2027	USD	2,450,000	2,760,562	0.20
			<u>2,760,562</u>	<u>0.20</u>
<i>Colombia</i>				
Empresas Publicas de Medellin ESP, Reg. S 4.25% 18/07/2029	USD	3,400,000	3,661,630	0.27
			<u>3,661,630</u>	<u>0.27</u>
<i>Italy</i>				
International Game Technology plc, 144A 6.25% 15/02/2022	USD	227,000	234,801	0.02
International Game Technology plc, 144A 6.5% 15/02/2025	USD	3,260,000	3,652,895	0.27
			<u>3,887,696</u>	<u>0.29</u>
<i>Luxembourg</i>				
Intelsat Jackson Holdings SA, 144A 8.5% 15/10/2024 <sup>‡</sup>	USD	4,475,000	3,210,365	0.24
Intelsat Jackson Holdings SA 8% 15/02/2024	USD	5,350,000	5,485,944	0.40
Rede D'or Finance Sarl, Reg. S 4.95% 17/01/2028	USD	320,000	343,144	0.02
Venator Finance Sarl, 144A 5.75% 15/07/2025	USD	5,055,000	4,735,903	0.35
			<u>13,775,356</u>	<u>1.01</u>
<i>Malaysia</i>				
Malaysia Government Bond 3.885% 15/08/2029	MYR	12,500,000	3,420,151	0.25
Malaysia Government Bond 4.893% 08/06/2038	MYR	43,000,000	12,619,748	0.93
Malaysia Government Bond 4.467% 15/09/2039	MYR	21,000,000	5,885,696	0.44
Malaysia Government Bond 4.921% 06/07/2048	MYR	2,000,000	587,898	0.04
			<u>22,513,493</u>	<u>1.66</u>
<i>Mexico</i>				
Petroleos Mexicanos 4.875% 24/01/2022	USD	775,000	799,657	0.06
Petroleos Mexicanos 6.49% 23/01/2027	USD	4,000,000	4,230,000	0.31
Petroleos Mexicanos 6.875% 04/08/2026	USD	1,040,000	1,137,760	0.08
			<u>6,167,417</u>	<u>0.45</u>
<i>Netherlands</i>				
Teva Pharmaceutical Finance Netherlands III BV 7.125% 31/01/2025	USD	1,490,000	1,649,847	0.12
Ziggo BV, 144A 5.5% 15/01/2027	USD	3,178,000	3,322,901	0.25
			<u>4,972,748</u>	<u>0.37</u>
<i>Paraguay</i>				
Rutas 2 and 7 Finance Ltd., 144A 0% 30/09/2036	USD	3,380,000	2,551,900	0.19
			<u>2,551,900</u>	<u>0.19</u>

<sup>‡</sup> Security is currently in default.



Capital Group Global High Income Opportunities (LUX) (continued)

As at 31 December 2020

Investments	Currency	Quantity/ Nominal Value	Market Value USD	% of Net Assets
<i>Peru</i>				
Lima Metro Line 2 Finance Ltd., 144A 4.35% 05/04/2036	USD	1,835,000	2,038,547	0.15
			<u>2,038,547</u>	<u>0.15</u>
<i>Thailand</i>				
Bangkok Bank PCL, Reg. S, FRN 3.733% 25/09/2034	USD	2,204,000	2,299,089	0.17
			<u>2,299,089</u>	<u>0.17</u>
<i>United States of America</i>				
Advisor Group Holdings, Inc., 144A 10.75% 01/08/2027	USD	2,285,000	2,531,631	0.19
Altera Infrastructure LP, 144A 8.5% 15/07/2023	USD	2,275,000	1,939,199	0.14
Apache Corp. 4.375% 15/10/2028	USD	1,203,000	1,254,103	0.09
Avis Budget Car Rental LLC, 144A 5.25% 15/03/2025	USD	2,050,000	2,064,094	0.15
Brink's Co. (The), 144A 4.625% 15/10/2027	USD	1,490,000	1,559,844	0.11
Brookfield Property REIT, Inc., 144A 5.75% 15/05/2026	USD	6,755,000	6,676,980	0.49
CCO Holdings LLC, 144A 5.75% 15/02/2026	USD	2,405,000	2,484,605	0.18
CCO Holdings LLC, 144A 4.75% 01/03/2030	USD	1,875,000	2,025,469	0.15
Centene Corp. 4.625% 15/12/2029	USD	2,115,000	2,350,833	0.17
CenturyLink, Inc., 144A 5.125% 15/12/2026	USD	1,625,000	1,718,299	0.13
Cheniere Energy Partners LP 5.625% 01/10/2026	USD	1,675,000	1,749,035	0.13
Chesapeake Energy Corp., Reg. S 11.5% 01/01/2025 <sup>‡</sup>	USD	2,145,000	378,592	0.03
Chesapeake Energy Corp. 4.875% 15/04/2022 <sup>‡</sup>	USD	2,110,000	105,500	0.01
Clarios Global LP, 144A 6.25% 15/05/2026	USD	795,000	853,631	0.06
Cleveland-Cliffs, Inc. 5.875% 01/06/2027	USD	4,625,000	4,721,524	0.35
Cleveland-Cliffs, Inc., 144A 4.875% 15/01/2024	USD	2,925,000	2,985,328	0.22
CNX Resources Corp., 144A 7.25% 14/03/2027	USD	1,150,000	1,231,961	0.09
CommScope, Inc., 144A 6% 01/03/2026	USD	3,075,000	3,243,864	0.24
Compass Group Diversified Holdings LLC, 144A 8% 01/05/2026	USD	2,305,000	2,428,456	0.18
Comstock Resources, Inc. 9.75% 15/08/2026	USD	567,000	608,958	0.04
CVR Partners LP, 144A 9.25% 15/06/2023	USD	2,850,000	2,856,526	0.21
Diamond Offshore Drilling, Inc. 4.875% 01/11/2043 <sup>‡</sup>	USD	1,615,000	204,774	0.02
Dun & Bradstreet Corp. (The), 144A 6.875% 15/08/2026	USD	1,409,000	1,517,317	0.11
Endo Finance LLC, 144A 5.75% 15/01/2022	USD	3,115,000	3,025,444	0.22
Extraction Oil & Gas, Inc. 0% 31/03/2021	USD	364,975	364,975	0.03
Extraction Oil & Gas, Inc., 144A 5.625% 01/02/2026 <sup>‡</sup>	USD	1,925,000	353,353	0.03
Fortress Transportation and Infrastructure Investors LLC, 144A 6.5% 01/10/2025	USD	1,060,000	1,111,680	0.08
FS Energy and Power Fund, 144A 7.5% 15/08/2023	USD	1,505,000	1,448,721	0.11
FXI Holdings, Inc., 144A 7.875% 01/11/2024	USD	2,216,000	2,238,160	0.16
FXI Holdings, Inc., 144A 12.25% 15/11/2026	USD	2,491,000	2,844,012	0.21
Gogo Intermediate Holdings LLC, 144A 9.875% 01/05/2024	USD	15,290,000	16,400,283	1.21
Hanesbrands, Inc., 144A 4.625% 15/05/2024	USD	675,000	708,328	0.05
Hanesbrands, Inc., 144A 4.875% 15/05/2026	USD	2,055,000	2,234,813	0.16
Hess Midstream Operations LP, 144A 5.125% 15/06/2028	USD	1,455,000	1,522,294	0.11

<sup>‡</sup> Security is currently in default.

Capital Group Global High Income Opportunities (LUX) (continued)  
As at 31 December 2020

Investments	Currency	Quantity/ Nominal Value	Market Value USD	% of Net Assets
Hexion, Inc., 144A 7.875% 15/07/2027	USD	2,040,000	2,186,625	0.16
Hilcorp Energy I LP, 144A 5.75% 01/10/2025	USD	1,725,000	1,750,694	0.13
Hilton Domestic Operating Co., Inc. 5.125% 01/05/2026	USD	1,625,000	1,681,875	0.12
Icahn Enterprises LP 4.75% 15/09/2024	USD	1,945,000	2,023,413	0.15
Icahn Enterprises LP 5.25% 15/05/2027	USD	785,000	843,483	0.06
Icahn Enterprises LP 6.25% 01/02/2022	USD	3,220,000	3,235,215	0.24
iHeartCommunications, Inc., 144A 5.25% 15/08/2027	USD	1,250,000	1,311,487	0.10
Jonah Energy LLC, 144A 7.25% 15/10/2025	USD	700,000	5,250	-
Kraft Heinz Foods Co., 144A 4.875% 01/10/2049	USD	1,130,000	1,318,340	0.10
Kraft Heinz Foods Co. 4.375% 01/06/2046	USD	550,000	595,094	0.04
Kraft Heinz Foods Co. 3.95% 15/07/2025	USD	1,275,000	1,404,686	0.10
Ladder Capital Finance Holdings LLLP, 144A 5.25% 15/03/2022	USD	325,000	327,234	0.02
Ladder Capital Finance Holdings LLLP, 144A 5.25% 01/10/2025	USD	300,000	299,813	0.02
Live Nation Entertainment, Inc., 144A 3.75% 15/01/2028	USD	600,000	607,740	0.04
LPL Holdings, Inc., 144A 4.625% 15/11/2027	USD	1,105,000	1,147,128	0.08
LSB Industries, Inc., 144A 9.625% 01/05/2023	USD	4,925,000	5,090,702	0.37
Mattel, Inc., 144A 6.75% 31/12/2025	USD	2,150,000	2,271,410	0.17
MDC Partners, Inc., 144A 6.5% 01/05/2024	USD	2,000,000	2,030,520	0.15
Navient Corp. 6.5% 15/06/2022	USD	1,195,000	1,267,584	0.09
Navient Corp. 5.5% 25/01/2023	USD	6,265,000	6,566,503	0.48
Navient Corp. 6.125% 25/03/2024	USD	7,990,000	8,554,214	0.63
Navient Corp. 5.875% 25/10/2024	USD	160,000	170,400	0.01
Navient Corp. 7.25% 25/09/2023	USD	60,000	65,871	0.01
Nielsen Co. Luxembourg SARL (The), 144A 5% 01/02/2025	USD	1,100,000	1,130,937	0.08
Owl Rock Capital Corp. II, 144A 4.625% 26/11/2024	USD	1,100,000	1,127,643	0.08
Par Pharmaceutical, Inc., 144A 7.5% 01/04/2027	USD	3,350,000	3,639,138	0.27
Par Pharmaceutical, Inc., Reg. S 7.5% 01/04/2027	USD	1,325,000	1,439,361	0.11
Parsley Energy LLC, 144A 5.25% 15/08/2025	USD	220,000	229,680	0.02
Peabody Energy Corp., 144A 6% 31/03/2022	USD	1,780,000	1,302,738	0.10
PetSmart, Inc., 144A 8.875% 01/06/2025	USD	3,420,000	3,516,957	0.26
Rockies Express Pipeline LLC, 144A 4.95% 15/07/2029	USD	1,475,000	1,536,943	0.11
Sabre Global, Inc., 144A 5.25% 15/11/2023	USD	200,000	203,000	0.02
Scientific Games International, Inc., 144A 5% 15/10/2025	USD	1,295,000	1,337,916	0.10
Scientific Games International, Inc., 144A 8.25% 15/03/2026	USD	3,220,000	3,475,362	0.26
Scientific Games International, Inc., 144A 7.25% 15/11/2029	USD	2,465,000	2,709,503	0.20
Sirius XM Radio, Inc., 144A 4.625% 15/07/2024	USD	2,435,000	2,526,312	0.19
Sirius XM Radio, Inc., 144A 3.875% 01/08/2022	USD	1,725,000	1,753,031	0.13
Springleaf Funding Trust 'A1', 144A 5.875% 15/10/2027	USD	875,000	947,734	0.07
Sprint Capital Corp. 6.875% 15/11/2028	USD	4,300,000	5,677,527	0.42
Sprint Corp. 7.625% 01/03/2026	USD	2,375,000	2,951,436	0.22
Staples, Inc., 144A 7.5% 15/04/2026	USD	1,995,000	2,086,650	0.15

Capital Group Global High Income Opportunities (LUX) (continued)  
As at 31 December 2020

Investments	Currency	Quantity/ Nominal Value	Market Value USD	% of Net Assets
Talen Energy Supply LLC, 144A 10.5% 15/01/2026	USD	130,000	115,964	0.01
Talen Energy Supply LLC, 144A 7.25% 15/05/2027	USD	2,690,000	2,869,396	0.21
Targa Resources Partners LP 5.5% 01/03/2030	USD	1,120,000	1,217,037	0.09
Team Health Holdings, Inc., 144A 6.375% 01/02/2025	USD	5,700,000	4,930,500	0.36
Tenet Healthcare Corp., 144A 4.875% 01/01/2026	USD	8,775,000	9,190,496	0.68
Trilogy International Partners LLC, 144A 8.875% 01/05/2022	USD	9,900,000	9,575,924	0.71
Triumph Group, Inc., 144A 6.25% 15/09/2024	USD	670,000	665,813	0.05
Tronox, Inc., 144A 6.5% 15/04/2026	USD	1,930,000	2,012,025	0.15
Uniti Group LP, REIT, 144A 6% 15/04/2023	USD	2,025,000	2,069,297	0.15
UPC Holding BV, 144A 5.5% 15/01/2028	USD	575,000	607,703	0.04
Valvoline, Inc. 4.375% 15/08/2025	USD	605,000	625,128	0.05
ViaSat, Inc., 144A 5.625% 15/04/2027	USD	350,000	368,156	0.03
VICI Properties LP, REIT, 144A 4.625% 01/12/2029	USD	1,365,000	1,462,857	0.11
Warrior Met Coal, Inc., 144A 8% 01/11/2024	USD	3,399,000	3,478,129	0.26
Weatherford International Ltd. 8.75% 01/09/2024	USD	3,586,589	3,600,039	0.27
Weatherford International Ltd., 144A 11% 01/12/2024	USD	3,349,000	2,620,593	0.19
Western Midstream Operating LP 4.5% 01/03/2028	USD	2,900,000	3,016,000	0.22
Wolverine Escrow LLC, 144A 9% 15/11/2026	USD	535,000	507,407	0.04
Wyndham Hotels & Resorts, Inc., 144A 5.375% 15/04/2026	USD	425,000	440,672	0.03
Wynn Las Vegas LLC, 144A 4.25% 30/05/2023	USD	2,225,000	2,261,546	0.17
			213,724,417	15.74
<b>Total Bonds</b>			<b>326,902,963</b>	<b>24.07</b>
<b>Total Transferable securities and money market instruments dealt in on another regulated market</b>			<b>326,902,963</b>	<b>24.07</b>
<b>Recently issued securities</b>				
<b>Bonds</b>				
<i>Canada</i>				
Bausch Health Cos., Inc., 144A 5.25% 15/02/2031	USD	1,605,000	1,679,785	0.12
First Quantum Minerals Ltd., 144A 6.875% 15/10/2027	USD	2,120,000	2,302,850	0.17
			3,982,635	0.29
<i>Chile</i>				
Empresa de Transporte de Pasajeros Metro SA, Reg. S 4.7% 07/05/2050	USD	2,190,000	2,759,685	0.20
Engie Energia Chile SA, Reg. S 3.4% 28/01/2030	USD	1,353,000	1,468,005	0.11
			4,227,690	0.31
<i>Hong Kong</i>				
Sands China Ltd., 144A 3.8% 08/01/2026	USD	1,450,000	1,552,167	0.11
			1,552,167	0.11
<i>Ireland</i>				
Ardagh Packaging Finance plc, 144A 5.25% 30/04/2025	USD	722,000	762,681	0.06
			762,681	0.06



Capital Group Global High Income Opportunities (LUX) (continued)  
As at 31 December 2020

Investments	Currency	Quantity/ Nominal Value	Market Value USD	% of Net Assets
<i>Italy</i>				
International Game Technology plc, 144A 5.25% 15/01/2029	USD	950,000	1,025,150	0.08
			<u>1,025,150</u>	<u>0.08</u>
<i>Luxembourg</i>				
Rede D'or Finance Sarl, Reg. S 4.5% 22/01/2030	USD	3,080,000	3,217,060	0.24
Venator Finance Sarl, 144A 9.5% 01/07/2025	USD	300,000	328,500	0.02
			<u>3,545,560</u>	<u>0.26</u>
<i>Mexico</i>				
Industrias Penoles SAB de CV, Reg. S 4.75% 06/08/2050	USD	1,570,000	1,822,856	0.13
			<u>1,822,856</u>	<u>0.13</u>
<i>Panama</i>				
AES Panama Generation Holdings SRL, Reg. S 4.375% 31/05/2030	USD	3,555,000	3,850,598	0.28
ENA Master Trust, 144A 4% 19/05/2048	USD	3,152,000	3,400,220	0.25
			<u>7,250,818</u>	<u>0.53</u>
<i>United Kingdom</i>				
Fresnillo plc, 144A 4.25% 02/10/2050	USD	1,545,000	1,699,114	0.13
			<u>1,699,114</u>	<u>0.13</u>
<i>United States of America</i>				
Adient US LLC, 144A 9% 15/04/2025	USD	472,000	526,870	0.04
AG Issuer LLC, 144A 6.25% 01/03/2028	USD	2,194,000	2,224,167	0.16
Albertsons Cos., Inc., 144A 3.5% 15/03/2029	USD	675,000	682,763	0.05
Allison Transmission, Inc., 144A 3.75% 30/01/2031	USD	1,450,000	1,486,250	0.11
Antero Midstream Partners LP, 144A 7.875% 15/05/2026	USD	197,000	203,911	0.01
Associated Materials LLC, 144A 9% 01/09/2025	USD	1,701,000	1,807,313	0.13
AssuredPartners, Inc., 144A 5.625% 15/01/2029	USD	2,860,000	2,988,700	0.22
Avaya, Inc., 144A 6.125% 15/09/2028	USD	1,060,000	1,134,343	0.08
Avis Budget Car Rental LLC, 144A 5.75% 15/07/2027	USD	1,300,000	1,330,062	0.10
Avis Budget Car Rental LLC, 144A 10.5% 15/05/2025	USD	1,625,000	1,920,547	0.14
Caesars Entertainment, Inc., 144A 6.25% 01/07/2025	USD	2,500,000	2,665,637	0.20
Carnival Corp., 144A 11.5% 01/04/2023	USD	4,005,000	4,636,889	0.34
CCO Holdings LLC, 144A 4.5% 15/08/2030	USD	3,075,000	3,267,203	0.24
CCO Holdings LLC, 144A 4.25% 01/02/2031	USD	2,825,000	2,980,686	0.22
CCO Holdings LLC, 144A 4.5% 01/05/2032	USD	1,225,000	1,309,488	0.10
CenturyLink, Inc., 144A 4% 15/02/2027	USD	575,000	594,475	0.04
Cheniere Energy, Inc., 144A 4.625% 15/10/2028	USD	3,085,000	3,243,106	0.24
Cleveland-Cliffs, Inc., 144A 9.875% 17/10/2025	USD	825,000	971,438	0.07
Cleveland-Cliffs, Inc., 144A 6.75% 15/03/2026	USD	1,840,000	1,989,500	0.15
CNX Resources Corp., 144A 6% 15/01/2029	USD	405,000	415,676	0.03
Continental Resources, Inc., 144A 5.75% 15/01/2031	USD	1,405,000	1,562,156	0.11
Delta Air Lines, Inc., 144A 4.75% 20/10/2028	USD	3,890,000	4,249,138	0.31
Diebold Nixdorf, Inc., 144A 9.375% 15/07/2025	USD	3,525,000	3,954,609	0.29
DPL, Inc., 144A 4.125% 01/07/2025	USD	885,000	956,526	0.07

Capital Group Global High Income Opportunities (LUX) (continued)  
As at 31 December 2020

Investments	Currency	Quantity/ Nominal Value	Market Value USD	% of Net Assets
Endo Dac, Reg. S 9.5% 31/07/2027	USD	3,533,000	3,950,336	0.29
EQM Midstream Partners LP, 144A 6.5% 01/07/2027	USD	1,895,000	2,136,518	0.16
Frontier Communications Corp., 144A 5.875% 15/10/2027	USD	1,000,000	1,083,125	0.08
Frontier Communications Corp., 144A 5% 01/05/2028	USD	2,175,000	2,271,516	0.17
Frontier Communications Corp., 144A 6.75% 01/05/2029	USD	1,775,000	1,902,578	0.14
Gartner, Inc., 144A 4.5% 01/07/2028	USD	600,000	633,750	0.05
Hanesbrands, Inc., 144A 5.375% 15/05/2025	USD	626,000	663,103	0.05
Harvest Midstream I LP, 144A 7.5% 01/09/2028	USD	650,000	693,062	0.05
Hilton Domestic Operating Co., Inc., 144A 4% 01/05/2031	USD	985,000	1,041,130	0.08
Howard Hughes Corp. (The), 144A 5.375% 01/08/2028	USD	1,650,000	1,777,669	0.13
Iron Mountain, Inc., 144A 5.25% 15/07/2030	USD	2,350,000	2,540,937	0.19
Iron Mountain, Inc., 144A 4.5% 15/02/2031	USD	1,935,000	2,029,331	0.15
Joseph T Ryerson & Son, Inc., 144A 8.5% 01/08/2028	USD	1,102,000	1,250,081	0.09
Kraft Heinz Foods Co., 144A 5.5% 01/06/2050	USD	790,000	997,638	0.07
Kraft Heinz Foods Co., 144A 3.875% 15/05/2027	USD	1,475,000	1,590,675	0.12
Ladder Capital Finance Holdings LLLP, REIT, 144A 4.25% 01/02/2027	USD	1,941,000	1,911,885	0.14
LifePoint Health, Inc., 144A 5.375% 15/01/2029	USD	1,060,000	1,060,583	0.08
Ligado Networks LLC, 144A 15.5% 01/11/2023	USD	2,850,000	2,778,750	0.20
Lithia Motors, Inc., 144A 4.375% 15/01/2031	USD	1,000,000	1,074,375	0.08
Macy's, Inc., 144A 8.375% 15/06/2025	USD	1,660,000	1,845,256	0.14
Mallinckrodt International Finance SA, 144A 10% 15/04/2025 <sup>‡</sup>	USD	4,735,000	5,149,312	0.38
MasTec, Inc., 144A 4.5% 15/08/2028	USD	1,350,000	1,419,187	0.10
Meritor, Inc., 144A 4.5% 15/12/2028	USD	700,000	718,813	0.05
MGM Growth Properties Operating Partnership LP, 144A 4.625% 15/06/2025	USD	725,000	777,200	0.06
MGM Growth Properties Operating Partnership LP, 144A 3.875% 15/02/2029	USD	1,170,000	1,198,519	0.09
Mileage Plus Holdings LLC, 144A 6.5% 20/06/2027	USD	1,500,000	1,615,313	0.12
Molina Healthcare, Inc., 144A 3.875% 15/11/2030	USD	705,000	757,875	0.06
New Fortress Energy, Inc., 144A 6.75% 15/09/2025	USD	17,000	18,036	-
Nexstar Broadcasting, Inc., 144A 4.75% 01/11/2028	USD	1,325,000	1,388,766	0.10
Post Holdings, Inc., 144A 4.625% 15/04/2030	USD	3,585,000	3,775,758	0.28
QualityTech LP, 144A 3.875% 01/10/2028	USD	1,325,000	1,353,156	0.10
Quicken Loans LLC, 144A 3.625% 01/03/2029	USD	1,025,000	1,047,422	0.08
Rattler Midstream LP, 144A 5.625% 15/07/2025	USD	340,000	359,762	0.03
Rayonier AM Products, Inc., 144A 7.625% 15/01/2026	USD	1,740,000	1,816,560	0.13
Royal Caribbean Cruises Ltd., 144A 11.5% 01/06/2025	USD	825,000	965,497	0.07
Sabre GLBL, Inc., 144A 9.25% 15/04/2025	USD	925,000	1,101,906	0.08
Sally Holdings LLC, 144A 8.75% 30/04/2025	USD	1,625,000	1,809,844	0.13
Scientific Games International, Inc., 144A 8.625% 01/07/2025	USD	985,000	1,079,806	0.08

<sup>‡</sup> Security is currently in default.

Capital Group Global High Income Opportunities (LUX) (continued)  
As at 31 December 2020

Investments	Currency	Quantity/ Nominal Value	Market Value USD	% of Net Assets
Scripps Escrow II, Inc., 144A 3.875% 15/01/2029	USD	475,000	496,076	0.04
Sinclair Television Group, Inc., 144A 4.125% 01/12/2030	USD	1,175,000	1,205,556	0.09
Starwood Property Trust, Inc., 144A 5.5% 01/11/2023	USD	1,015,000	1,061,944	0.08
Talen Energy Supply LLC, 144A 7.625% 01/06/2028	USD	960,000	1,036,200	0.08
Tallgrass Energy Partners LP, 144A 7.5% 01/10/2025	USD	540,000	583,991	0.04
Targa Resources Partners LP, 144A 4.875% 01/02/2031	USD	1,020,000	1,108,230	0.08
TEGNA, Inc., 144A 4.75% 15/03/2026	USD	1,850,000	1,977,743	0.15
TEGNA, Inc., 144A 4.625% 15/03/2028	USD	300,000	307,313	0.02
Triumph Group, Inc., 144A 8.875% 01/06/2024	USD	925,000	1,016,922	0.07
Unisys Corp., 144A 6.875% 01/11/2027	USD	725,000	793,875	0.06
Univision Communications, Inc., 144A 6.625% 01/06/2027	USD	6,825,000	7,342,164	0.54
Veritas US, Inc., 144A 7.5% 01/09/2025	USD	3,145,000	3,231,487	0.24
VICI Properties LP, REIT, 144A 3.5% 15/02/2025	USD	1,645,000	1,685,549	0.12
VICI Properties LP, REIT, 144A 3.75% 15/02/2027	USD	300,000	307,266	0.02
VICI Properties LP, REIT, 144A 4.125% 15/08/2030	USD	500,000	528,440	0.04
Virgin Media Secured Finance plc, 144A 4.5% 15/08/2030	USD	1,800,000	1,882,800	0.14
WESCO Distribution, Inc., 144A 7.125% 15/06/2025	USD	1,100,000	1,211,270	0.09
WESCO Distribution, Inc., 144A 7.25% 15/06/2028	USD	1,050,000	1,195,630	0.09
Wyndham Hotels & Resorts, Inc., 144A 4.375% 15/08/2028	USD	1,255,000	1,306,361	0.10
Xerox Holdings Corp., 144A 5.5% 15/08/2028	USD	1,550,000	1,647,689	0.12
XPO Logistics, Inc., 144A 6.25% 01/05/2025	USD	600,000	646,809	0.05
			137,259,798	10.11
<b>Total Bonds</b>			<b>163,128,469</b>	<b>12.01</b>
<b>Total Recently issued securities</b>			<b>163,128,469</b>	<b>12.01</b>
<b>Other transferable securities and money market instruments</b>				
<b>Equities</b>				
<i>United States of America</i>				
ACR III LSC Holdings LLC*	USD	234	352,187	0.03
Associated Materials Group Inc*	USD	679,843	4,269,414	0.31
Rotech Healthcare, Inc.*	USD	153,793	10,919,303	0.80
Sable Permian Resources Land LLC*	USD	9,523,800	1	-
			15,540,905	1.14
<b>Total Equities</b>			<b>15,540,905</b>	<b>1.14</b>
<b>Total Other transferable securities and money market instruments</b>			<b>15,540,905</b>	<b>1.14</b>
<b>Total Investments</b>			<b>1,263,837,918</b>	<b>93.04</b>
<b>Cash</b>			<b>74,201,369</b>	<b>5.46</b>
<b>Other assets/(liabilities)</b>			<b>20,280,187</b>	<b>1.50</b>
<b>Total net assets</b>			<b>1,358,319,474</b>	<b>100.00</b>

\* Security is valued at its fair value under the direction of the Board of Directors of the Company.



Capital Group Global High Income Opportunities (LUX) (continued)  
As at 31 December 2020

<b>Financial Futures Contracts</b>					
<b>Security Description</b>	<b>Number of Contracts</b>	<b>Currency</b>	<b>Global Exposure USD</b>	<b>Unrealised Gain/(Loss) USD</b>	<b>% of Net Assets</b>
US 10 Year Ultra Bond, 22/03/2021	(250)	USD	(39,089,844)	89,256	0.01
<b>Total Unrealised Gain on Financial Futures Contracts</b>				<b>89,256</b>	<b>0.01</b>
Euro-Bund, 08/03/2021	(113)	EUR	(24,522,571)	(105,800)	(0.01)
US 5 Year Note, 31/03/2021	(218)	USD	(27,503,766)	(57,560)	-
US Ultra Bond, 22/03/2021	74	USD	15,803,625	(99,687)	(0.01)
<b>Total Unrealised Loss on Financial Futures Contracts</b>				<b>(263,047)</b>	<b>(0.02)</b>
<b>Net Unrealised Loss on Financial Futures Contracts</b>				<b>(173,791)</b>	<b>(0.01)</b>

Capital Group Global High Income Opportunities (LUX) (continued)  
As at 31 December 2020

<b>Forward Currency Exchange Contracts</b>							
<b>Currency Purchased</b>	<b>Amount Purchased</b>	<b>Currency Sold</b>	<b>Amount Sold</b>	<b>Maturity Date</b>	<b>Counterparty</b>	<b>Unrealised Gain/(Loss) USD</b>	<b>% of Net Assets</b>
EUR	7,074,000	USD	8,405,660	06/01/2021	Morgan Stanley	236,545	0.02
ZAR	51,900,000	USD	3,376,780	06/01/2021	Barclays	154,397	0.01
CZK	37,000,000	USD	1,694,154	08/01/2021	Citibank	28,617	-
EUR	1,230,000	USD	1,478,786	08/01/2021	Morgan Stanley	23,975	-
USD	848,981	PLN	3,150,000	08/01/2021	Barclays	5,736	-
ZAR	45,100,000	USD	2,944,960	08/01/2021	Standard Chartered	122,453	0.01
KRW	11,334,800,000	USD	10,433,838	14/01/2021	Citibank	2,486	-
TRY	36,400,000	USD	4,569,363	14/01/2021	Goldman Sachs	314,615	0.03
TRY	14,000,000	USD	1,875,971	14/01/2021	UBS	2,482	-
CNH	29,900,000	USD	4,568,525	19/01/2021	Goldman Sachs	25,108	-
MXN	15,500,000	USD	765,767	19/01/2021	Morgan Stanley	11,853	-
CNH	29,800,000	USD	4,569,588	21/01/2021	Goldman Sachs	8,076	-
MXN	79,120,000	USD	3,953,186	21/01/2021	Bank of America	15,281	-
USD	75,236	BRL	385,000	22/01/2021	Goldman Sachs	1,121	-
EUR	4,405,000	USD	5,376,376	25/01/2021	HSBC	7,737	-
USD	7,112,941	PLN	26,040,000	25/01/2021	Citibank	141,391	0.01
<b>Unrealised Gain on Forward Currency Exchange Contracts</b>						<b>1,101,873</b>	<b>0.08</b>
<b>AUD Hedged Share Class</b>							
AUD	50,103,945	USD	37,777,528	15/01/2021	J.P. Morgan	855,358	0.06
<b>CHF Hedged Share Class</b>							
CHF	1,874,320	USD	2,116,274	15/01/2021	J.P. Morgan	1,583	-
<b>CNH Hedged Share Class</b>							
CNH	697,721	USD	106,690	15/01/2021	J.P. Morgan	532	-
<b>EUR Hedged Share Class</b>							
EUR	96,416,783	USD	117,267,048	15/01/2021	J.P. Morgan	552,920	0.04
USD	142,632	EUR	116,297	15/01/2021	J.P. Morgan	519	-
<b>GBP Hedged Share Class</b>							
GBP	17,535,045	USD	23,387,317	15/01/2021	J.P. Morgan	594,288	0.05
<b>JPY Hedged Share Class</b>							
JPY	6,376,042,187	USD	61,336,607	15/01/2021	J.P. Morgan	422,089	0.03
<b>SGD Hedged Share Class</b>							
SGD	45,687,009	USD	34,236,253	15/01/2021	J.P. Morgan	333,579	0.03
<b>Unrealised Gain on NAV Hedged Share Classes Forward Currency Exchange Contracts</b>						<b>2,760,868</b>	<b>0.21</b>
<b>Total Unrealised Gain on Forward Currency Exchange Contracts</b>						<b>3,862,741</b>	<b>0.29</b>
USD	707,769	MXN	14,300,000	06/01/2021	HSBC	(10,753)	-
USD	9,181,983	CNH	60,400,000	08/01/2021	HSBC	(104,325)	(0.01)
USD	9,728,424	EUR	8,000,000	08/01/2021	Bank of America	(45,633)	-
USD	22,863,056	EUR	18,800,000	12/01/2021	Standard Chartered	(108,664)	(0.01)
USD	343,569	EUR	283,000	14/01/2021	Bank of America	(2,245)	-
USD	391,084	COP	1,344,900,000	15/01/2021	Citibank	(2,684)	-
USD	26,110,157	EUR	21,490,000	19/01/2021	Goldman Sachs	(152,791)	(0.01)
BRL	47,700,000	USD	9,325,513	22/01/2021	Citibank	(142,869)	(0.01)
BRL	21,830,000	USD	4,294,201	22/01/2021	Morgan Stanley	(91,746)	(0.01)
CZK	223,950,000	USD	10,445,848	25/01/2021	UBS	(18,507)	-
PLN	87,780,000	USD	24,108,007	25/01/2021	Goldman Sachs	(607,137)	(0.05)
<b>Unrealised Loss on Forward Currency Exchange Contracts</b>						<b>(1,287,354)</b>	<b>(0.10)</b>



Capital Group Global High Income Opportunities (LUX) (continued)  
As at 31 December 2020

<b>Forward Currency Exchange Contracts</b>							
Currency Purchased	Amount Purchased	Currency Sold	Amount Sold	Maturity Date	Counterparty	Unrealised Gain/(Loss) USD	% of Net Assets
<b>AUD Hedged Share Class</b>							
USD	25,598	AUD	33,727	15/01/2021	J.P Morgan	(408)	–
<b>CHF Hedged Share Class</b>							
CHF	21,795	USD	24,653	15/01/2021	J.P Morgan	(26)	–
<b>EUR Hedged Share Class</b>							
EUR	2,189,904	USD	2,686,116	15/01/2021	J.P Morgan	(10,084)	–
USD	3,703,514	EUR	3,031,157	15/01/2021	J.P Morgan	(518)	–
<b>GBP Hedged Share Class</b>							
USD	60,048	GBP	44,553	15/01/2021	J.P Morgan	(884)	–
<b>JPY Hedged Share Class</b>							
JPY	88,531,895	USD	858,688	15/01/2021	J.P Morgan	(1,163)	–
USD	2,885	JPY	300,000	15/01/2021	J.P Morgan	(20)	–
<b>SGD Hedged Share Class</b>							
SGD	5,016	USD	3,798	15/01/2021	J.P Morgan	(2)	–
USD	136,869	SGD	182,212	15/01/2021	J.P Morgan	(1,005)	–
<b>Unrealised Loss on NAV Hedged Share Classes Forward Currency Exchange Contracts</b>						<b>(14,110)</b>	<b>–</b>
<b>Total Unrealised Loss on Forward Currency Exchange Contracts</b>						<b>(1,301,464)</b>	<b>(0.10)</b>
<b>Net Unrealised Gain on Forward Currency Exchange Contracts</b>						<b>2,561,277</b>	<b>0.19</b>

**Credit Default Swap Contracts**

Nominal Amount	Currency	Counterparty	Reference Entity	Buy/Sell	Interest (Paid)/Received Rate	Maturity Date	Market Value USD	Unrealised Gain/(Loss) USD	% of Net Assets
15,000,000	USD	Goldman Sachs	CDX.NA.EM.34-V1	Buy	(1.00)%	20/12/2025	355,634	355,634	0.03
<b>Total Unrealised Gain on Credit Default Swap Contracts</b>							<b>355,634</b>	<b>355,634</b>	<b>0.03</b>
<b>Net Unrealised Gain on Credit Default Swap Contracts</b>							<b>355,634</b>	<b>355,634</b>	<b>0.03</b>

The accompanying notes form an integral part of these financial statements.

キャピタル・グループ・グローバル・ハイ・インカム・オポチュニティーズ (LUX)  
 損益および純資産変動計算書  
 2020年12月31日現在

(USD)

収益	
債券および転換社債に係る利息（源泉徴収税額控除後）	67,520,402
受取配当金（源泉徴収税額控除後）	-
その他収益	62,278
銀行預金利息	151,517
スワップ取引	281,320
収益小計	68,015,517
費用	
運用報酬	9,208,278
管理手数料	527,513
年次税	376,648
専門家サービス	331,987
デポジタリー・カस्टディ費用およびファンド管理手数料	384,585
印刷費用	93,488
その他費用	63,339
スワップ取引	166,224
当座貸越利息*	-
費用小計	11,152,062
費用の払戻し	345,501
投資純利益／(損失) (a)	57,208,956
実現純利益／(損失)	
投資有価証券の売却取引	-19,881,407
金融先物取引	1,804,544
為替取引	11,020,863
スワップ取引	280,627
当期実現純利益／(損失) (b)	-6,775,373
未実現評価利益／(損失)の増減	
投資有価証券	56,150,503
金融先物取引	-49,971
スワップ取引	186,910
為替取引	2,288,616
当期末実現評価利益／(損失)の増減 (c)	58,576,058
当期損益 (a+b+c)	109,009,641
配当金の分配	-26,755,641
当期投資証券の差引増減額	234,452,399
期首純資産総額	1,041,613,075
期末純資産総額	1,358,319,474

\*主に中央銀行が実施するマイナス金利政策によるものです。  
 添付の注記は、これらの財務書類の不可分の一部である。

日本短期債券ファンド（適格機関投資家限定）

「キャピタル・グローバル・ハイインカム債券マザーファンド（米ドル売り円買い）」の投資対象である「日本短期債券ファンド（適格機関投資家限定）」は、「日本短期債券マザーファンド」受益証券を投資対象としており、同マザーファンドにおける計算日直近の組入有価証券は次のとおりであります。本情報は同マザーファンドの投信運用会社である三菱 UFJ 国際投信株式会社からの資料に基づき委託会社が作成したものであります。これらは監査意見の対象外であります。

なお、同ファンド（「日本短期債券ファンド（適格機関投資家限定）」）は、三菱 UFJ 国際投信株式会社の委嘱に基づき、金融商品取引法第 193 条の 2 第 1 項の規定に準じて、設定日（2007 年 9 月 26 日）より各計算期間の財務諸表について、監査を受けております。なお、直近の計算期間は 2020 年 7 月 23 日から 2021 年 7 月 26 日までとなっております。ただし、同マザーファンド（「日本短期債券マザーファンド」）は当該監査の対象ではありません。

「日本短期債券マザーファンド」の組入有価証券の状況

（有価証券明細表）

（2021 年 7 月 26 日現在）

国名	銘柄名	利率 (%)	償還日	種類	額面 (千円)	評価額	
						単価 (円)	評価金額 (円)
日本	第 87 回利付国債 (20 年)	2.2	2026/3/20	国債証券	50,000	110.918	55,459,000
日本	第 1 回クレディ・アグリコ ル・エス・エー非上位円貨社 債 (2017)	0.443	2022/6/9	社債券	100,000	100.155	100,155,000
日本	第 6 回マラヤン・バンキン グ・ベルハッド円貨社債 (2020)	0.224	2023/2/13	社債券	100,000	99.841	99,841,000
日本	第 14 回アサヒグループホー ルディングス (特定社債間限 定同順位特約付) (グリーン ボンド)	0.12	2025/10/15	社債券	100,000	100.238	100,238,000
日本	第 14 回セブン&アイ・ホー ルディングス (社債間限定同 順位特約付)	0.19	2025/12/19	社債券	100,000	100.399	100,399,000
日本	第 15 回 Z ホールディングス (社債間限定同順位特約付)	0.35	2023/6/9	社債券	100,000	100.24	100,240,000
日本	第 67 回神戸製鋼所 (社債間 限定同順位特約付)	0.2	2026/6/10	社債券	100,000	100.194	100,194,000
日本	第 18 回日立製作所 (社債間 限定同順位特約付)	0.06	2023/3/10	社債券	100,000	99.944	99,944,000
日本	第 50 回日本電気 (社債間限 定同順位特約付)	0.29	2022/6/15	社債券	100,000	100.155	100,155,000
日本	第 46 回 I H I (社債間限定 同順位特約付)	0.22	2023/9/1	社債券	100,000	100.018	100,018,000
日本	第 1 回明治安田生命 2019 基 金特定目的会社特定社債 (一 般担保付)	0.29	2024/8/2	社債券	100,000	100.02	100,020,000
日本	第 37 回丸井グループ (社債 間限定同順位特約付)	0.12	2023/12/1	社債券	100,000	99.867	99,867,000
日本	第 19 回みずほ銀行 (劣後特 約付)	1.67	2022/2/24	社債券	100,000	100.826	100,826,000
日本	第 22 回芙蓉総合リース (社 債間限定同順位特約付)	0.04	2022/10/28	社債券	100,000	99.935	99,935,000
日本	第 5 回イオンフィナンシャル サービス (社債間限定同順位 特約付)	0.23	2022/5/27	社債券	100,000	100.041	100,041,000
日本	第 75 回アコム (特定社債間 限定同順位特約付)	0.309	2023/2/28	社債券	100,000	100.171	100,171,000
日本	第 5 回ソフトバンク (社債間 限定同順位特約付)	0.1	2023/7/28	社債券	100,000	99.897	99,897,000
合 計					1,650,000		1,657,400,000

## 2 【ファンドの現況】

### 【純資産額計算書】

キャピタル・グローバル・ハイインカム債券ファンドF（米ドル売り円買い）

2021年12月30日現在

I 資産総額	20,521,549,959円
II 負債総額	26,424,054円
III 純資産総額（I－II）	20,495,125,905円
IV 発行済口数	15,064,609,373口
V 1口当たり純資産額（III／IV）	1.3605円

（参考）キャピタル・グローバル・ハイインカム債券マザーファンド（米ドル売り円買い）

2021年12月30日現在

I 資産総額	20,560,503,972円
II 負債総額	170,000,542円
III 純資産総額（I－II）	20,390,503,430円
IV 発行済口数	14,012,973,863口
V 1口当たり純資産額（III／IV）	1.4551円

（参考）日本短期債券ファンド（適格機関投資家限定）

2021年7月26日現在

I 資産総額	136,355,896円
II 負債総額	100,547円
III 純資産総額（I－II）	136,255,349円
IV 発行済口数	129,286,925口
V 1口当たり純資産額（III／IV）	1.0539円

#### 第4【内国投資信託受益証券事務の概要】

##### (1) 受益権の帰属と受益証券の不発行

当ファンドの受益権は、振替口座簿に記載または記録されるため、原則として受益証券は発行されません。

- ①当ファンドの受益権は、社債、株式等の振替に関する法律（以下「社振法」といいます。）に定める振替投資信託受益権の形態で発行されます。当ファンドの受益権は、社振法の規定の適用を受け、受益権の帰属は、委託会社が予め当ファンドの受益権を取扱うことについて同意した一の振替機関および当該振替機関の下位の口座管理機関（社振法第2条に規定する「口座管理機関」をいい、振替機関を含め、以下「振替機関等」ということがあります。）の振替口座簿に記載または記録されることにより定まります。
- ②委託会社は、当ファンドの受益権を取扱う振替機関が社振法の規定により主務大臣の指定を取消された場合または当該指定が効力を失った場合であって、当該振替機関の振替業を承継する者が存在しない場合その他やむを得ない事情がある場合を除き、振替受益権を表示する受益証券を発行しません。
- ③受益者は、委託会社がやむを得ない事情等により受益証券を発行する場合を除き、無記名式受益証券から記名式受益証券への変更の請求、記名式受益証券から無記名式受益証券への変更の請求、受益証券の再発行の請求を行わないものとします。
- ④委託会社は、分割された受益権について、振替機関等の振替口座簿への新たな記載または記録をするため社振法に定める事項の振替機関への通知を行なうものとします。振替機関等は、委託会社から振替機関への通知があった場合、社振法の規定に従い、その備える振替口座簿への新たな記載または記録を行いません。
- ⑤受託会社は、信託契約締結日に生じた受益権については信託契約締結時に、追加信託により生じた受益権については追加信託のつど、振替機関の定める方法により、振替機関へ当該受益権にかかる信託を設定した旨の通知を行いません。

##### (2) 受益権の譲渡

- ①受益者は、その保有する受益権を譲渡する場合には、当該受益者の譲渡の対象とする受益権が記載または記録されている振替口座簿にかかる振替機関等に振替の申請をするものとします。
- ②上記①の申請のある場合には、振替機関等は、当該譲渡にかかる譲渡人の保有する受益権の口数の減少および譲受人の保有する受益権の口数の増加につき、その備える振替口座簿に記載または記録するものとします。ただし、振替機関等が振替先口座を開設したものでない場合には、譲受人の振替先口座を開設した他の振替機関等（当該他の振替機関等の上位機関を含みます。）に社振法の規定に従い、譲受人の振替先口座に受益権の口数の増加の記載または記録が行なわれるよう通知するものとします。
- ③委託会社は、上記①の振替について、当該受益者の譲渡の対象とする受益権が記載または記録されている振替口座簿にかかる振替機関等と譲受人の振替先口座を開設した振替機関等が異なる場合等において、委託会社が必要と認めるときまたはやむを得ない事情があると判断したときは、振替停止日や振替停止期間を設けることができます。
- ④受益権の譲渡は、振替口座簿への記載または記録によらなければ、委託会社および受託会社に対抗することができません。

##### (3) 名義書換についての手続き、取扱場所等

該当事項はありません。

##### (4) 受益者等に対する特典

該当事項はありません。

##### (5) 受益権の再分割

委託会社は、受託会社と協議のうえ、一定日現在の受益権を均等に再分割できます。

##### (6) 質権口記載または記録の受益権の取扱い

振替機関等の振替口座簿の質権口に記載または記録されている受益権にかかる収益分配金の支払い、解約請求の受付、解約金および償還金の支払い等については、信託約款の規定によるほか、民法その他の法令等に従って取扱われます。

### 第三部【委託会社等の情報】

#### 第1【委託会社等の概況】

##### 1【委託会社等の概況】

###### (1) 資本金の額（2021年12月30日現在）

資本金の額	4億5,000万円
発行可能株式総数	7万5,000株
発行済株式総数	5万6,400株

過去5年間における資本金の額の増減  
該当事項はありません。

###### (2) 会社の機構（2021年12月30日現在）

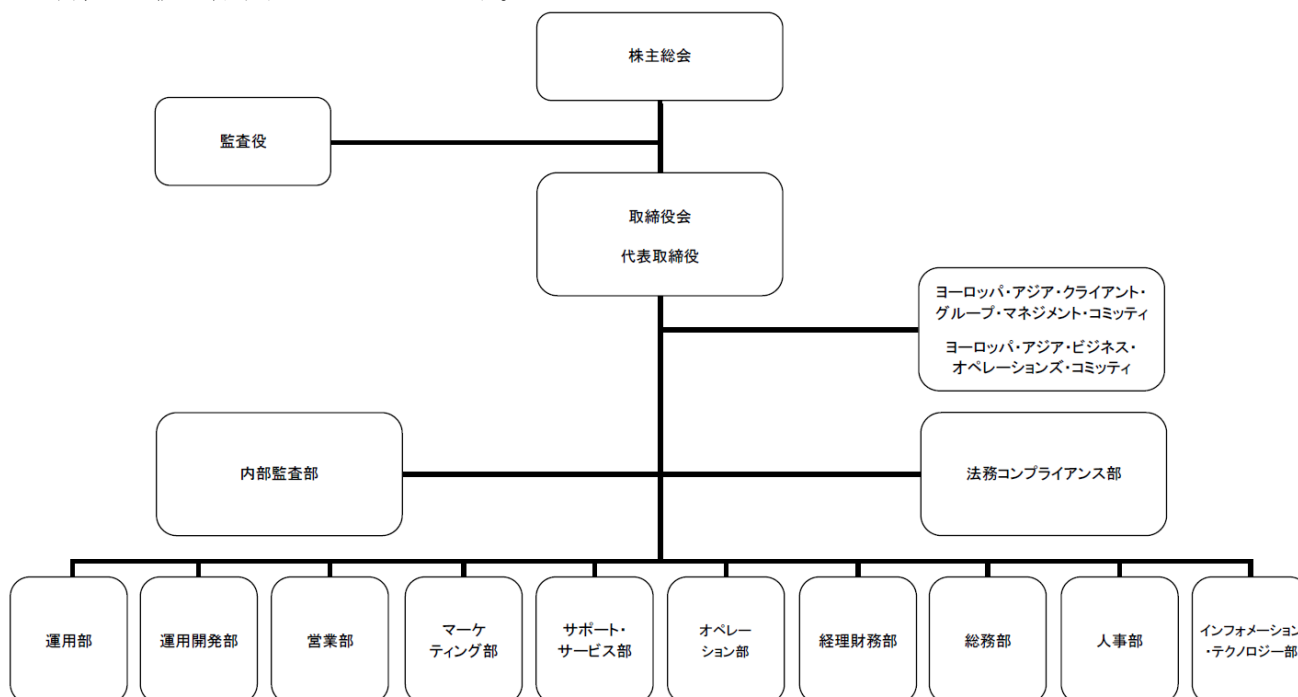
###### ①会社の意思決定機構

委託会社の業務執行における最高機関である取締役会は3名以上の取締役で構成されます。取締役の選任は株主総会において、発行済株式総数の過半数以上にあたる株式を有する株主が出席し、その議決権の過半数をもってこれを行ない、累積投票によらないものとします。

取締役の任期は、就任後2年以内の最終決算期に関する定時株主総会終結のときまでとし、欠員の補充または増員により選任した取締役の任期は、前任者の残任期間と同一です。取締役会は、取締役中より代表取締役数名を選定します。また、取締役会は、取締役中から社長1名、副社長、専務取締役および常務取締役各1名以上を選定することができます。

取締役会はその決議をもって、委託会社の経営に関するすべての重要事項ならびに法令または定款によって定められた事項を決定します。その決議は、決議に加わることのできる取締役の過半数が出席し、その出席取締役の過半数をもって行ないます。

取締役会は、代表取締役が招集し、議長となります。代表取締役に事故があるとき、または欠員の場合は、あらかじめ取締役会の定めた順序により他の取締役がこれにあたります。取締役会は3ヵ月に1度開催し、その他必要のつど随時開催するものとします。取締役会の招集通知は1週間前までに発するものとします。ただし、取締役全員および監査役全員の同意があるときは、特定の取締役会について前記の招集期間を短縮することができます。また、取締役全員および監査役全員の出席あるときもしくは全員の同意あるときは、取締役会招集の手続を省略することができます。



## ②投資運用の意思決定機構

ファンドの運用体制は、運用部がマザーファンド等を含むファンドの組入方針等、ファンドの分配方針等を決定する体制としております。

また、マザーファンド等を含むファンドの運用状況およびパフォーマンスについては、運用部および法務コンプライアンス部を含む関連各部門を構成メンバーとするインベストメント・コミッティー（投資委員会）においてレビューを実施する体制としております。

## 2【事業の内容及び営業の概況】

「投資信託及び投資法人に関する法律」に定める投資信託委託会社である委託会社は、証券投資信託の設定を行なうとともに「金融商品取引法」に定める金融商品取引業者としてその運用（投資運用業）を行なっています。また「金融商品取引法」に定める投資助言・代理業および第二種金融商品取引業の登録を受けています。

委託会社の運用する証券投資信託は 2021 年 12 月 30 日現在、次のとおりです（ただし、親投資信託は除きます。）。

種類	本数	純資産総額（百万円）
追加型株式投資信託	31	810,034
合計	31	810,034

### 3 【委託会社等の経理状況】

#### 1. 財務諸表の作成方法について

委託会社であるキャピタル・インターナショナル株式会社（以下「当社」という。）の財務諸表は、「財務諸表等の用語、様式及び作成方法に関する規則」（昭和 38 年大蔵省令第 59 号。以下「財務諸表等規則」という。）第 2 条の規定により、財務諸表等規則及び「金融商品取引業等に関する内閣府令」（平成 19 年 8 月 6 日内閣府令第 52 号）に基づき作成しております。

財務諸表に記載している金額は、千円未満の端数を切捨てて表示しております。

#### 2. 監査証明について

当社は、金融商品取引法第 193 条の 2 第 1 項の規定に基づき、当事業年度（自 2020 年 7 月 1 日 至 2021 年 6 月 30 日）の財務諸表については有限責任監査法人トーマツにより監査を受けております。



# 独立監査人の監査報告書

2021年9月21日

キャピタル・インターナショナル株式会社

取締役会 御中

有限責任監査法人トーマツ  
東京事務所

指定有限責任社員

公認会計士

業務執行社員

水野龍也 

## 監査意見

当監査法人は、金融商品取引法第193条の2第1項の規定に基づく監査証明を行うため、「委託会社等の経理状況」に掲げられているキャピタル・インターナショナル株式会社の2020年7月1日から2021年6月30日までの第37期事業年度の財務諸表、すなわち、貸借対照表、損益計算書、株主資本等変動計算書、重要な会計方針及びその他の注記について監査を行った。

当監査法人は、上記の財務諸表が、我が国において一般に公正妥当と認められる企業会計の基準に準拠して、キャピタル・インターナショナル株式会社の2021年6月30日現在の財政状態及び同日をもって終了する事業年度の経営成績を、全ての重要な点において適正に表示しているものと認める。

## 監査意見の根拠

当監査法人は、我が国において一般に公正妥当と認められる監査の基準に準拠して監査を行った。監査の基準における当監査法人の責任は、「財務諸表監査における監査人の責任」に記載されている。当監査法人は、我が国における職業倫理に関する規定に従って、会社から独立しており、また、監査人としてのその他の倫理上の責任を果たしている。当監査法人は、意見表明の基礎となる十分かつ適切な監査証拠を入手したと判断している。

## 財務諸表に対する経営者及び監査役の責任

経営者の責任は、我が国において一般に公正妥当と認められる企業会計の基準に準拠して財務諸表を作成し適正に表示することにある。これには、不正又は誤謬による重要な虚偽表示のない財務諸表を作成し適正に表示するために経営者が必要と判断した内部統制を整備及び運用することが含まれる。

財務諸表を作成するに当たり、経営者は、継続企業の前提に基づき財務諸表を作成することが適切であるかどうかを評価し、我が国において一般に公正妥当と認められる企業会計の基準に基づいて継続企業に関する事項を開示する必要がある場合には当該事項を開示する責任がある。

監査役の責任は、財務報告プロセスの整備及び運用における取締役の職務の執行を監視することにある。

## 財務諸表監査における監査人の責任

監査人の責任は、監査人が実施した監査に基づいて、全体としての財務諸表に不正又は誤謬による重要な虚偽表示がないかどうかについて合理的な保証を得て、監査報告書において独立の立場から財務諸表に対する意見を表明することにある。虚偽表示は、不正又は誤謬により発生する可能性があり、個別に又は集計すると、財務諸表の利用者の意思決定に影響を与えると合理的に見込まれる場合に、重要性があると判断される。

監査人は、我が国において一般に公正妥当と認められる監査の基準に従って、監査の過程を通じて、職業的専門家としての判断を行い、職業的懐疑心を保持して以下を実施する。

- ・ 不正又は誤謬による重要な虚偽表示リスクを識別し、評価する。また、重要な虚偽表示リスクに対応した監査手続を立案し、実施する。監査手続の選択及び適用は監査人の判断による。さらに、意見表明の基礎となる十分かつ適切な監査証拠を入手する。
- ・ 財務諸表監査の目的は、内部統制の有効性について意見表明するためのものではないが、監査人は、リスク評価の実施に際して、状況に応じた適切な監査手続を立案するために、監査に関連する内部統制を検討する。
- ・ 経営者が採用した会計方針及びその適用方法の適切性、並びに経営者によって行われた会計上の見積りの合理性及び関連する注記事項の妥当性を評価する。
- ・ 経営者が継続企業を前提として財務諸表を作成することが適切であるかどうか、また、入手した監査証拠に基づき、継続企業の前提に重要な疑義を生じさせるような事象又は状況に関して重要な不確実性が認められるかどうか結論付ける。継続企業の前提に関する重要な不確実性が認められる場合は、監査報告書において財務諸表の注記事項に注意を喚起すること、又は重要な不確実性に関する財務諸表の注記事項が適切でない場合は、財務諸表に対して除外事項付意見を表明することが求められている。監査人の結論は、監査報告書日までに入手した監査証拠に基づいているが、将来の事象や状況により、企業は継続企業として存続できなくなる可能性がある。
- ・ 財務諸表の表示及び注記事項が、我が国において一般に公正妥当と認められる企業会計の基準に準拠しているかどうかとともに、関連する注記事項を含めた財務諸表の表示、構成及び内容、並びに財務諸表が基礎となる取引や会計事象を適正に表示しているかどうかを評価する。

監査人は、監査役に対して、計画した監査の範囲とその実施時期、監査の実施過程で識別した内部統制の重要な不備を含む監査上の重要な発見事項、及び監査の基準で求められているその他の事項について報告を行う。

## 利害関係

会社と当監査法人又は業務執行社員との間には、公認会計士法の規定により記載すべき利害関係はない。

以 上

## (1) 【貸借対照表】

		前事業年度 (2020年6月30日現在)		当事業年度 (2021年6月30日現在)	
科目	注記 番号	内訳 (千円)	金額 (千円)	内訳 (千円)	金額 (千円)
(資産の部)					
I. 流動資産					
1. 現金・預金			3,890,164		4,497,345
2. 前払費用			47,514		45,519
3. 未収入金	*2		672,368		848,738
4. 未収委託者報酬			1,050,938		1,754,830
5. 未収運用受託報酬			298,524		391,894
6. 立替金			5,129		14,199
流動資産計			5,964,639		7,552,527
II. 固定資産					
1. 有形固定資産			104,659		142,105
建物	*1	7,811		7,266	
器具備品	*1	96,848		134,838	
2. 無形固定資産			472		968
ソフトウェア		472		968	
3. 投資その他の資産			516,524		614,369
(1) 投資有価証券		100		—	
(2) 保険積立金		12,187		12,737	
(3) 長期差入保証金		273,832		281,265	
(4) 繰延税金資産		230,405		320,367	
固定資産計			621,656		757,443
資産合計			6,586,296		8,309,970
(負債の部)					
I. 流動負債					
1. 預り金			26,243		25,968
2. 未払金			1,163,049		1,730,535
(1) 未払手数料		627,877		1,017,522	
(2) その他未払金	*2	535,171		713,013	
3. 未払費用			89,982		97,322
4. 未払法人税等			75,274		128,683
5. 未払消費税等			78,265		475,615
6. 未払賞与			—		1,450
7. 賞与引当金			144,570		198,138
8. 役員賞与引当金			—		27,500
流動負債計			1,577,386		2,685,214
II. 固定負債					
1. 退職給付引当金			1,534,348		1,692,415
2. 役員退職慰労引当金			—		6,312
3. 資産除去債務			254,260		257,857
固定負債計			1,788,609		1,956,585

負債合計			3,365,995		4,641,800
(純資産の部)					
I. 株主資本					
1. 資本金			450,000		450,000
2. 資本剰余金			582,736		582,736
資本準備金		582,736		582,736	
3. 利益剰余金			2,187,563		2,635,433
その他利益剰余金		2,187,563		2,635,433	
繰越利益剰余金		2,187,563		2,635,433	
株主資本計			3,220,300		3,668,170
純資産合計			3,220,300		3,668,170
負債・純資産合計			6,586,296		8,309,970

(2) 【損益計算書】

科目	注記 番号	前事業年度 (自 2019年7月1日 至 2020年6月30日)		当事業年度 (自 2020年7月1日 至 2021年6月30日)	
		内訳 (千円)	金額 (千円)	内訳 (千円)	金額 (千円)
I. 営業収益					
1. 委託者報酬			3,581,405		4,472,870
2. 運用受託報酬			1,889,452		5,408,389
3. その他営業収益	*1*2		5,134,824		6,435,245
営業収益計			10,605,681		16,316,505
II. 営業費用					
1. 支払手数料	*1*2		6,791,025		11,465,752
2. 広告宣伝費			91,222		82,855
3. 調査費			326,245		322,105
4. 営業雑経費			37,722		31,275
(1) 通信費		16,170		15,449	
(2) 印刷費		10,712		9,030	
(3) 協会費		10,839		6,796	
営業費用計			7,246,215		11,901,988
III. 一般管理費					
1. 給料			1,721,079		2,568,030
(1) 役員報酬		135,359		430,182	
(2) 給料・手当		986,805		1,075,757	
(3) 賞与		454,344		836,451	
(4) 賞与引当金繰入額		144,570		198,138	
(5) 役員賞与引当金繰入額		—		27,500	
2. 交際費			16,399		2,610
3. 寄付金			6,988		7,985
4. 旅費交通費			81,688		11,832
5. 租税公課			40,632		49,760
6. 不動産賃借料			355,264		354,036

7. 退職給付費用			184,312		192,305
8. 役員退職慰労引当金繰入額			—		6,450
9. 固定資産減価償却費			23,943		26,453
10. 器具備品賃借料			9,467		5,089
11. 消耗品費			16,491		5,768
12. 事務委託費			48,519		106,445
13. 採用費			46,636		33,004
14. 福利厚生費			211,784		284,659
15. 共通発生経費負担額			166,628		224,189
16. 諸経費			7,553		9,907
一般管理費計			2,937,389		3,888,529
営業利益			422,076		525,987
IV. 営業外収益					
1. 有価証券売却益			—		45
2. 受取利息及び配当金			4,411		4,408
3. 為替差益			3,059		—
4. 雑収入			243		—
営業外収益計			7,714		4,453
V. 営業外費用					
1. 為替差損			—		20,924
2. 固定資産除却損			398		—
営業外費用計			398		20,924
経常利益			429,393		509,516
税引前当期純利益			429,393		509,516
法人税、住民税及び事業税			100,331		151,608
法人税等調整額			△27,726		△89,961
当期純利益			356,788		447,869

### (3) 【株主資本等変動計算書】

前事業年度（自 2019 年 7 月 1 日 至 2020 年 6 月 30 日）

（単位：千円）

	株主資本						純資産 合計
	資本金	資本剰余金		利益剰余金		株主資本 合計	
		資本 準備金	資本剰余金 合計	その他利益 剰余金 繰越利益 剰余金	利益剰余金 合計		
当期首残高	450,000	582,736	582,736	1,830,775	1,830,775	2,863,511	2,863,511
当期変動額							
当期純利益				356,788	356,788	356,788	356,788
株主資本以外の項目の 当期変動額（純額）							
当期変動額合計	—	—	—	356,788	356,788	356,788	356,788
当期末残高	450,000	582,736	582,736	2,187,563	2,187,563	3,220,300	3,220,300

当事業年度（自 2020 年 7 月 1 日 至 2021 年 6 月 30 日）

（単位：千円）

	株主資本						純資産 合計
	資本金	資本剰余金		利益剰余金		株主資本 合計	
		資本 準備金	資本剰余金 合計	その他利益 剰余金	利益剰余金 合計		
当期首残高	450,000	582,736	582,736	2,187,563	2,187,563	3,220,300	3,220,300
当期変動額							
当期純利益				447,869	447,869	447,869	447,869
株主資本以外の項目の 当期変動額（純額）							
当期変動額合計	-	-	-	447,869	447,869	447,869	447,869
当期末残高	450,000	582,736	582,736	2,635,433	2,635,433	3,668,170	3,668,170

[重要な会計方針]

<p>1. 有価証券の評価基準及び評価方法</p> <p>  その他有価証券</p> <p>    時価のあるもの</p> <p>      当事業年度末の市場価格等に基づく時価法（評価差額は全部純資産直入法により処理し、売却原価は移動平均法により算定）を採用しております。</p> <p>2. 固定資産の減価償却の方法</p> <p>  (1)有形固定資産</p> <p>    定額法を採用しております。なお、主な耐用年数は、建物 15 年、器具備品 3～15 年であります。</p> <p>  (2)無形固定資産</p> <p>    定額法を採用しております。なお、自社利用のソフトウェアについては、社内における利用可能期間(5 年)に基づいております。</p> <p>3. 外貨建資産及び負債の本邦通貨への換算基準</p> <p>  外貨建金銭債権債務は、期末日の直物為替相場により円貨に換算し、換算差額は損益として処理しております。</p> <p>4. 引当金の計上基準</p> <p>  (1)賞与引当金</p> <p>    従業員の賞与の支給に備えるため、賞与支給見込額のうち当期の負担額を計上しております。</p> <p>  (2)役員賞与引当金</p> <p>    役員の賞与の支給に備えるため、役員賞与支給見込額のうち当期の負担額を計上しております。</p> <p>  (3)退職給付引当金</p> <p>    従業員の退職給付に備えるため、当事業年度末における退職給付債務額の見込額を計上しております。退職給付引当金及び退職給付費用の計算には、退職給付に係る期末自己都合要支給額を退職給付債務とする方法を用いた簡便法を適用しております。</p>
---

(4) 役員退職慰労引当金

役員退職慰労金の支出に備えるため、内規に基づき、当事業年度末における要支給額を計上しております。

5. その他財務諸表作成のための基本となる重要な事項

消費税等の処理方法

消費税及び地方消費税の会計処理は、税抜方式によっております。

[未適用の会計基準等]

「収益認識に関する会計基準」(企業会計基準第 29 号 2020 年 3 月 31 日)

「収益認識に関する会計基準の適用指針」(企業会計基準適用指針第 30 号 2020 年 3 月 31 日)

「金融商品の時価等の開示に関する会計基準」(企業会計基準適用指針第 19 号 2020 年 3 月 31 日)

(1) 概要

収益認識に関する包括的な会計基準であります。収益は、次の 5 つのステップを適用し認識されます。

ステップ 1 : 顧客との契約を識別する。

ステップ 2 : 契約における履行義務を識別する。

ステップ 3 : 取引価格を算定する。

ステップ 4 : 契約における履行義務に取引価格を配分する。

ステップ 5 : 履行義務を充足した時に又は充足するにつれて収益を認識する。

(2) 適用予定日

2022 年 6 月期の期首より適用予定であります。

(3) 当該会計基準等の適用による影響

「収益認識に関する会計基準」等の適用による 2022 年 6 月期の利益剰余金期首残高への影響はありません。

「時価の算定に関する会計基準」(企業会計基準第 30 号 2019 年 7 月 4 日)

「時価の算定に関する会計基準の適用指針」(企業会計基準適用指針第 31 号 2021 年 6 月 17 日)

「金融商品に関する会計基準」(企業会計基準第 10 号 2019 年 7 月 4 日)

「金融商品の時価等の開示に関する会計基準」(企業会計基準適用指針第 19 号 2020 年 3 月 31 日)

(1) 概要

国際的な会計基準の定めとの比較可能性を向上させるため、「時価の算定に関する会計基準」及び「時価の算定に関する会計基準の適用指針(以下「時価算定会計基準等」という。)が開発され、時価の算定方法に関するガイダンス等が定められました。時価算定会計基準等は「金融商品に関する会計基準」における金融商品に適用されます。

(2) 適用予定日

2022 年 6 月期の期首より適用予定であります。

(3) 当該会計基準等の適用による影響

「時価の算定に関する会計基準」等の適用による財務諸表に与える影響については、重要な影響はありません。

[注記事項]

(貸借対照表関係)

前事業年度 (2020年6月30日現在)	当事業年度 (2021年6月30日現在)
<p>*1. 有形固定資産の減価償却累計額</p> <p>建物 351千円</p> <p>器具備品 72,330千円</p> <p>*2. 関係会社に対する資産及び負債</p> <p>未収入金 672,368千円</p> <p>その他未払金 516,704千円</p>	<p>*1. 有形固定資産の減価償却累計額</p> <p>建物 895千円</p> <p>器具備品 97,636千円</p> <p>*2. 関係会社に対する資産及び負債</p> <p>未収入金 847,698千円</p> <p>その他未払金 678,645千円</p>

(損益計算書関係)

前事業年度 (自2019年7月1日 至2020年6月30日)	当事業年度 (自2020年7月1日 至2021年6月30日)
<p>*1. 当社はキャピタル・グループの日本拠点として、キャピタル・リサーチ・アンド・マネジメント・カンパニー（以下「CRMC社」という。）との役務提供契約に基づき、当社の最終の親会社であるキャピタル・グループ・カンパニーズ・インクの各グループ会社（以下「各グループ会社」という。）との間で各種投資運用サービスを相互に提供しております。</p> <p>その他営業収益は、当社の主要な事業である各グループ会社に提供した投資運用サービスに係る収益であります。</p> <p>*2. 関係会社との取引</p> <p>その他営業収益 5,134,824千円</p> <p>支払手数料 4,321,653千円</p>	<p>*1. 当社はキャピタル・グループの日本拠点として、キャピタル・リサーチ・アンド・マネジメント・カンパニー（以下「CRMC社」という。）との役務提供契約に基づき、当社の最終の親会社であるキャピタル・グループ・カンパニーズ・インクの各グループ会社（以下「各グループ会社」という。）との間で各種投資運用サービスを相互に提供しております。</p> <p>その他営業収益は、当社の主要な事業である各グループ会社に提供した投資運用サービスに係る収益であります。</p> <p>*2. 関係会社との取引</p> <p>その他営業収益 6,435,245千円</p> <p>支払手数料 8,258,032千円</p>

(株主資本等変動計算書関係)

前事業年度 (自2019年7月1日 至2020年6月30日)	当事業年度 (自2020年7月1日 至2021年6月30日)																				
<p>1. 発行済株式の種類及び総数</p> <table border="1" style="width: 100%; border-collapse: collapse;"> <thead> <tr> <th style="text-align: center;">株式の種類</th> <th style="text-align: center;">当事業年度期首 (株)</th> <th style="text-align: center;">増加 (株)</th> <th style="text-align: center;">減少 (株)</th> <th style="text-align: center;">当事業年度末 (株)</th> </tr> </thead> <tbody> <tr> <td style="text-align: center;">普通株式</td> <td style="text-align: center;">56,400</td> <td style="text-align: center;">-</td> <td style="text-align: center;">-</td> <td style="text-align: center;">56,400</td> </tr> </tbody> </table>	株式の種類	当事業年度期首 (株)	増加 (株)	減少 (株)	当事業年度末 (株)	普通株式	56,400	-	-	56,400	<p>1. 発行済株式の種類及び総数</p> <table border="1" style="width: 100%; border-collapse: collapse;"> <thead> <tr> <th style="text-align: center;">株式の種類</th> <th style="text-align: center;">当事業年度期首 (株)</th> <th style="text-align: center;">増加 (株)</th> <th style="text-align: center;">減少 (株)</th> <th style="text-align: center;">当事業年度末 (株)</th> </tr> </thead> <tbody> <tr> <td style="text-align: center;">普通株式</td> <td style="text-align: center;">56,400</td> <td style="text-align: center;">-</td> <td style="text-align: center;">-</td> <td style="text-align: center;">56,400</td> </tr> </tbody> </table>	株式の種類	当事業年度期首 (株)	増加 (株)	減少 (株)	当事業年度末 (株)	普通株式	56,400	-	-	56,400
株式の種類	当事業年度期首 (株)	増加 (株)	減少 (株)	当事業年度末 (株)																	
普通株式	56,400	-	-	56,400																	
株式の種類	当事業年度期首 (株)	増加 (株)	減少 (株)	当事業年度末 (株)																	
普通株式	56,400	-	-	56,400																	



[リース取引関係]

前事業年度 (自 2019 年 7 月 1 日 至 2020 年 6 月 30 日)	当事業年度 (自 2020 年 7 月 1 日 至 2021 年 6 月 30 日)																								
<p>1. 所有権移転外ファイナンス・リース取引 当事業年度末現在、該当するリース取引はありません。</p> <p>2. オペレーティング・リース取引 (借主側) 未経過リース料</p> <table style="width: 100%; border-collapse: collapse;"> <tr> <td style="width: 10%;">1 年以内</td> <td style="width: 10%; text-align: right;">329,780</td> <td style="width: 10%; text-align: right;">千円</td> <td style="width: 10%;"></td> </tr> <tr> <td>1 年超</td> <td style="text-align: right;">769,488</td> <td style="text-align: right;">千円</td> <td></td> </tr> <tr> <td style="border-top: 1px solid black;">合計</td> <td style="text-align: right; border-top: 1px solid black;">1,099,268</td> <td style="text-align: right; border-top: 1px solid black;">千円</td> <td></td> </tr> </table>	1 年以内	329,780	千円		1 年超	769,488	千円		合計	1,099,268	千円		<p>1. 所有権移転外ファイナンス・リース取引 当事業年度末現在、該当するリース取引はありません。</p> <p>2. オペレーティング・リース取引 (借主側) 未経過リース料</p> <table style="width: 100%; border-collapse: collapse;"> <tr> <td style="width: 10%;">1 年以内</td> <td style="width: 10%; text-align: right;">329,780</td> <td style="width: 10%; text-align: right;">千円</td> <td style="width: 10%;"></td> </tr> <tr> <td>1 年超</td> <td style="text-align: right;">439,707</td> <td style="text-align: right;">千円</td> <td></td> </tr> <tr> <td style="border-top: 1px solid black;">合計</td> <td style="text-align: right; border-top: 1px solid black;">769,487</td> <td style="text-align: right; border-top: 1px solid black;">千円</td> <td></td> </tr> </table>	1 年以内	329,780	千円		1 年超	439,707	千円		合計	769,487	千円	
1 年以内	329,780	千円																							
1 年超	769,488	千円																							
合計	1,099,268	千円																							
1 年以内	329,780	千円																							
1 年超	439,707	千円																							
合計	769,487	千円																							

[金融商品関係]

前事業年度 (自 2019 年 7 月 1 日 至 2020 年 6 月 30 日)	当事業年度 (自 2020 年 7 月 1 日 至 2021 年 6 月 30 日)
<p>1. 金融商品の状況に関する事項</p> <p>(1) 金融商品に対する取組方針 金融機関等からの借入及び社債発行等はありません。短期的運転資金の確保から、一時的な余資については別段運用しておりません。</p> <p>(2) 金融商品の内容及びそのリスク 未収委託者報酬及び未収運用受託報酬は、それぞれ投資信託委託業及び投資顧問業からの債権であり、信用リスクに晒されております。また、未収運用受託報酬に一部外貨建債権が含まれており為替の変動リスクに晒されております。 未収入金は、その多くが当社の親会社に対する債権であり、信用リスクに晒されております。また、外貨建債権が含まれておりますが、それらについては為替の変動リスクに晒されております。 投資有価証券については、証券投資信託であり、市場リスクに晒されております。 未払金は、その多くがグループ会社から提供を受けている業務に関連して発生した当社の親会社に対する債務であります。また、外貨建債務が含まれておりますが、それらについては為替の変動リスクに晒されております。</p> <p>(3) 金融商品に係るリスク管理体制 未収委託者報酬及び未収運用受託報酬は、主に投資運用業等からの債権であり、取引の性質上、基本</p>	<p>1. 金融商品の状況に関する事項</p> <p>(1) 金融商品に対する取組方針 金融機関等からの借入及び社債発行等はありません。短期的運転資金の確保から、一時的な余資については別段運用しておりません。</p> <p>(2) 金融商品の内容及びそのリスク 未収委託者報酬及び未収運用受託報酬は、それぞれ投資信託委託業及び投資顧問業からの債権であり、信用リスクに晒されております。また、未収運用受託報酬に一部外貨建債権が含まれており為替の変動リスクに晒されております。 未収入金は、その多くが当社の親会社に対する債権であり、信用リスクに晒されております。また、外貨建債権が含まれておりますが、それらについては為替の変動リスクに晒されております。 投資有価証券については、証券投資信託であり、市場リスクに晒されております。 未払金は、その多くがグループ会社から提供を受けている業務に関連して発生した当社の親会社に対する債務であります。また、外貨建債務が含まれておりますが、それらについては為替の変動リスクに晒されております。</p> <p>(3) 金融商品に係るリスク管理体制 未収委託者報酬及び未収運用受託報酬は、主に投資運用業等からの債権であり、取引の性質上、基本</p>

的に信用リスクは軽微であると考えておりますが、顧客別の債権残高を社内で管理し、入金が遅延等があった場合には速やかに社内の関係部署が顧客及び受託銀行に連絡する体制を整えております。また、未収運用受託報酬に一部外貨建債権がありますが、その残高は少額なため、為替の変動リスクは軽微であります。

当社の親会社への債権は信用リスクに晒されておりますが、その信用リスクは軽微であります。また、当社の親会社に対する債権・債務には、外貨建のものが含まれますが、そのほとんどが毎月決済されているため、為替の変動リスクは軽微であります。

長期差入保証金の取引先は、高格付を有する企業であることから、長期差入保証金が晒されている信用リスクは軽微であります。

投資有価証券については、証券投資信託の残高が少額であることから、市場リスクは軽微であります。

また、資金調達に係る流動性リスク（支払期日に支払いを実行できなくなるリスク）については、各部署と連絡をとり、担当部署が適宜資金繰計画を作成、更新することで現金の手元流動性を確保しております。

## 2. 金融商品の時価等に関する事項

	貸借対照 表計上額 (千円)	時価 (千円)	差額 (千円)
長期差入 保証金	273,832	275,262	1,430

時価については、下記の考え方によっております。その結果、2020年6月30日における上記以外のその他金融商品の貸借対照表計上額は、時価と同額または近似しているため、上記表における記載を省略しております。

(注 1) 金融商品の時価の算定方法並びに有価証券に関する事項

### 資産

(1) 現金・預金、未収入金、未収委託者報酬、未収運用受託報酬

これらは、短期間で決済されるため、時価は帳簿価額と同額または近似していると考えております。

(2) 長期差入保証金

主に本社事務所の賃借時に差入れている保証金であり、時価については、国債の利回り等適切な指標

的に信用リスクは軽微であると考えておりますが、顧客別の債権残高を社内で管理し、入金が遅延等があった場合には速やかに社内の関係部署が顧客及び受託銀行に連絡する体制を整えております。また、未収運用受託報酬に一部外貨建債権がありますが、その残高は少額なため、為替の変動リスクは軽微であります。

当社の親会社への債権は信用リスクに晒されておりますが、その信用リスクは軽微であります。また、当社の親会社に対する債権・債務には、外貨建のものが含まれますが、そのほとんどが毎月決済されているため、為替の変動リスクは軽微であります。

長期差入保証金の取引先は、高格付を有する企業であることから、長期差入保証金が晒されている信用リスクは軽微であります。

投資有価証券については、証券投資信託の残高が少額であることから、市場リスクは軽微であります。

また、資金調達に係る流動性リスク（支払期日に支払いを実行できなくなるリスク）については、各部署と連絡をとり、担当部署が適宜資金繰計画を作成、更新することで現金の手元流動性を確保しております。

## 2. 金融商品の時価等に関する事項

	貸借対照 表計上額 (千円)	時価 (千円)	差額 (千円)
長期差入 保証金	281,265	282,637	1,372

時価については、下記の考え方によっております。その結果、2021年6月30日における上記以外のその他金融商品の貸借対照表計上額は、時価と同額または近似しているため、上記表における記載を省略しております。

(注 1) 金融商品の時価の算定方法並びに有価証券に関する事項

### 資産

(1) 現金・預金、未収入金、未収委託者報酬、未収運用受託報酬

これらは、短期間で決済されるため、時価は帳簿価額と同額または近似していると考えております。

(2) 長期差入保証金

主に本社事務所の賃借時に差入れている保証金であり、時価については、国債の利回り等適切な指標

で割引き算定する方法によっております。

負債

(1)未払金

これらは、短期間で決済されるため、時価は帳簿価額と同額または近似していると考えております。

(注 2) 金銭債権及び満期がある有価証券の決算日後の償還予定額

金銭債権（現金・預金、未収入金、未収委託者報酬、未収運用受託報酬）は全て1年以内に償還予定です。長期差入保証金の償還予定は、5年超であります。

(注 3) 金融商品の時価等に関する事項の補足説明

金融商品の時価には、市場価格に基づく価額のほか、市場価格がない場合には合理的に算定された価額が含まれております。当該価額の算定においては一定の前提条件等を採用しているため、異なる前提条件等によった場合、当該価額が異なることもあります。

で割引き算定する方法によっております。

負債

(1)未払金

これらは、短期間で決済されるため、時価は帳簿価額と同額または近似していると考えております。

(注 2) 金銭債権及び満期がある有価証券の決算日後の償還予定額

金銭債権（現金・預金、未収入金、未収委託者報酬、未収運用受託報酬）は全て1年以内に償還予定です。長期差入保証金の償還予定は、1年超5年以内であります。

(注 3) 金融商品の時価等に関する事項の補足説明

金融商品の時価には、市場価格に基づく価額のほか、市場価格がない場合には合理的に算定された価額が含まれております。当該価額の算定においては一定の前提条件等を採用しているため、異なる前提条件等によった場合、当該価額が異なることもあります。

[有価証券関係]

前事業年度 (2020年6月30日現在)				当事業年度 (2021年6月30日現在)			
1. その他有価証券(2020年6月30日現在) 貸借対照表計上額が取得原価を超えないもの				1. その他有価証券(2021年6月30日現在) 該当事項はございません。			
種類	貸借対照表計上額 (千円)	取得原価 (千円)	差額 (千円)				
その他有価証券(証券投資信託)	100	100	-				
2. 当事業年度中に売却したその他有価証券 (自2019年7月1日 至 2020年6月30日) 該当事項はございません。				2. 当事業年度中に売却したその他有価証券 (自2020年7月1日 至 2021年6月30日)			
種類	売却額 (千円)	売却益の合計額 (千円)	売却損の合計額 (千円)				
その他有価証券(証券投資信託)	145	45	-				

[デリバティブ取引関係]

前事業年度 (自 2019 年 7 月 1 日 至 2020 年 6 月 30 日)	当事業年度 (自 2020 年 7 月 1 日 至 2021 年 6 月 30 日)
当社は、デリバティブ取引を行っておりませんので、該当事項はありません。	当社は、デリバティブ取引を行っておりませんので、該当事項はありません。

[退職給付関係]

前事業年度 (自 2019 年 7 月 1 日 至 2020 年 6 月 30 日)	当事業年度 (自 2020 年 7 月 1 日 至 2021 年 6 月 30 日)																						
<p>1. 採用している退職給付制度の概要</p> <p>当社は、退職金規定に基づき、確定拠出年金制度及び退職時に一時金として支払う制度（非積立型退職一時金制度）を採用しております。非積立型退職一時金制度は、個人別に算定された額から確定拠出年金制度に拠出済の額を控除した額を、会社名義で外部金融機関で運用しております。非積立型退職一時金制度は、運用資産が外部に拠出されておらず、厳格に会社資産と分離されているものではないため、厳密には確定拠出型退職給付制度とはいえないことから、運用資産（現金・預金及び保険積立金）と退職給付債務（退職給付引当金）を貸借対照表上両建てしております。</p> <p>なお、当社が有する非積立型退職一時金制度は、簡便法により算定した退職給付引当金及び退職給付費用から、確定拠出年金制度に拠出済みの額を控除して計算しております。</p> <p>2. 簡便法を適用した退職一時金制度</p> <p>(1) 簡便法を適用した制度の、退職給付引当金の期首残高と期末残高の調整表</p> <table style="width: 100%; border-collapse: collapse;"> <tr> <td style="width: 60%;">退職給付引当金の期首残高</td> <td style="text-align: right;">1,398,224 千円</td> </tr> <tr> <td>転籍に伴う受入額</td> <td style="text-align: right;">20,873 千円</td> </tr> <tr> <td>退職給付費用</td> <td style="text-align: right;">184,312 千円</td> </tr> <tr> <td>退職給付の支払額</td> <td style="text-align: right;">△ 49,371 千円</td> </tr> <tr> <td>確定拠出年金制度への拠出額</td> <td style="text-align: right;">△ 19,690 千円</td> </tr> <tr> <td>退職給付引当金の期末残高</td> <td style="text-align: right; border-top: 1px solid black; border-bottom: 3px double black;">1,534,348 千円</td> </tr> </table> <p>(2) 退職給付債務の期末残高と貸借対照表に計上された退職給付引当金の調整表</p> <p>当社は退職給付債務の計算方法として簡便法を適用しており、退職給付債務の期末残高と退職給付引当金は一致しているため、調整項目はございません。</p>	退職給付引当金の期首残高	1,398,224 千円	転籍に伴う受入額	20,873 千円	退職給付費用	184,312 千円	退職給付の支払額	△ 49,371 千円	確定拠出年金制度への拠出額	△ 19,690 千円	退職給付引当金の期末残高	1,534,348 千円	<p>1. 採用している退職給付制度の概要</p> <p>当社は、退職金規定に基づき、確定拠出年金制度及び退職時に一時金として支払う制度（非積立型退職一時金制度）を採用しております。非積立型退職一時金制度は、個人別に算定された額から確定拠出年金制度に拠出済の額を控除した額を、会社名義で外部金融機関で運用しております。非積立型退職一時金制度は、運用資産が外部に拠出されておらず、厳格に会社資産と分離されているものではないため、厳密には確定拠出型退職給付制度とはいえないことから、運用資産（現金・預金及び保険積立金）と退職給付債務（退職給付引当金）を貸借対照表上両建てしております。</p> <p>なお、当社が有する非積立型退職一時金制度は、簡便法により算定した退職給付引当金及び退職給付費用から、確定拠出年金制度に拠出済みの額を控除して計算しております。</p> <p>2. 簡便法を適用した退職一時金制度</p> <p>(1) 簡便法を適用した制度の、退職給付引当金の期首残高と期末残高の調整表</p> <table style="width: 100%; border-collapse: collapse;"> <tr> <td style="width: 60%;">退職給付引当金の期首残高</td> <td style="text-align: right;">1,534,348 千円</td> </tr> <tr> <td>退職給付費用</td> <td style="text-align: right;">192,305 千円</td> </tr> <tr> <td>退職給付の支払額</td> <td style="text-align: right;">△ 14,246 千円</td> </tr> <tr> <td>確定拠出年金制度への拠出額</td> <td style="text-align: right;">△ 19,992 千円</td> </tr> <tr> <td>退職給付引当金の期末残高</td> <td style="text-align: right; border-top: 1px solid black; border-bottom: 3px double black;">1,692,415 千円</td> </tr> </table> <p>(2) 退職給付債務の期末残高と貸借対照表に計上された退職給付引当金の調整表</p> <p>当社は退職給付債務の計算方法として簡便法を適用しており、退職給付債務の期末残高と退職給付引当金は一致しているため、調整項目はございません。</p>	退職給付引当金の期首残高	1,534,348 千円	退職給付費用	192,305 千円	退職給付の支払額	△ 14,246 千円	確定拠出年金制度への拠出額	△ 19,992 千円	退職給付引当金の期末残高	1,692,415 千円
退職給付引当金の期首残高	1,398,224 千円																						
転籍に伴う受入額	20,873 千円																						
退職給付費用	184,312 千円																						
退職給付の支払額	△ 49,371 千円																						
確定拠出年金制度への拠出額	△ 19,690 千円																						
退職給付引当金の期末残高	1,534,348 千円																						
退職給付引当金の期首残高	1,534,348 千円																						
退職給付費用	192,305 千円																						
退職給付の支払額	△ 14,246 千円																						
確定拠出年金制度への拠出額	△ 19,992 千円																						
退職給付引当金の期末残高	1,692,415 千円																						

<p>(3)退職給付費用 簡便法で計算した退職給付費用 184,312 千円</p> <p>3. 確定拠出制度 当社の確定拠出制度への要拠出額は、当事業年度 19,690 千円であります。</p>	<p>(3)退職給付費用 簡便法で計算した退職給付費用 192,305 千円</p> <p>3. 確定拠出制度 当社の確定拠出制度への要拠出額は、当事業年度 19,992 千円であります。</p>
--	--

[税効果会計関係]

前事業年度 (2020年6月30日現在)	当事業年度 (2021年6月30日現在)																																														
<p>1. 繰延税金資産及び繰延税金負債の発生の主な原因別の内訳</p> <p>繰延税金資産</p> <table style="width: 100%; border-collapse: collapse;"> <tr><td>退職給付引当金</td><td style="text-align: right;">446,269 千円</td></tr> <tr><td>賞与引当金</td><td style="text-align: right;">44,267 千円</td></tr> <tr><td>資産除去債務</td><td style="text-align: right;">77,610 千円</td></tr> <tr><td>減損損失</td><td style="text-align: right;">33,482 千円</td></tr> <tr><td>未払費用</td><td style="text-align: right;">74,338 千円</td></tr> <tr><td>税務上の繰越欠損金(注2)</td><td style="text-align: right;">986,951 千円</td></tr> <tr><td><b>繰延税金資産小計</b></td><td style="text-align: right;"><b>1,662,920 千円</b></td></tr> <tr><td>税務上の繰越欠損金に係る評価性引当額(注2)</td><td style="text-align: right;">△ 883,455 千円</td></tr> <tr><td>将来減算一時差異等の合計に係る評価性引当額</td><td style="text-align: right;">△ 549,060 千円</td></tr> <tr><td><b>評価性引当額小計(注1)</b></td><td style="text-align: right;"><b>△ 1,432,515 千円</b></td></tr> <tr><td><b>繰延税金資産合計</b></td><td style="text-align: right;"><b>230,405 千円</b></td></tr> </table> <p>(注1) 評価性引当額が 80,004 千円減少しております。この減少の主な内容は、税務上の繰越欠損金の期限切れに伴うものであります。</p> <p>(注2) 税務上の繰越欠損金及びその繰延税金資産の繰越期限別の金額</p>	退職給付引当金	446,269 千円	賞与引当金	44,267 千円	資産除去債務	77,610 千円	減損損失	33,482 千円	未払費用	74,338 千円	税務上の繰越欠損金(注2)	986,951 千円	<b>繰延税金資産小計</b>	<b>1,662,920 千円</b>	税務上の繰越欠損金に係る評価性引当額(注2)	△ 883,455 千円	将来減算一時差異等の合計に係る評価性引当額	△ 549,060 千円	<b>評価性引当額小計(注1)</b>	<b>△ 1,432,515 千円</b>	<b>繰延税金資産合計</b>	<b>230,405 千円</b>	<p>1. 繰延税金資産及び繰延税金負債の発生の主な原因別の内訳</p> <p>繰延税金資産</p> <table style="width: 100%; border-collapse: collapse;"> <tr><td>退職給付引当金</td><td style="text-align: right;">488,958 千円</td></tr> <tr><td>役員退職慰労引当金</td><td style="text-align: right;">1,932 千円</td></tr> <tr><td>賞与引当金</td><td style="text-align: right;">69,090 千円</td></tr> <tr><td>資産除去債務</td><td style="text-align: right;">78,712 千円</td></tr> <tr><td>減損損失</td><td style="text-align: right;">25,671 千円</td></tr> <tr><td>未払費用</td><td style="text-align: right;">91,591 千円</td></tr> <tr><td>税務上の繰越欠損金(注2)</td><td style="text-align: right;">559,946 千円</td></tr> <tr><td><b>繰延税金資産小計</b></td><td style="text-align: right;"><b>1,315,903 千円</b></td></tr> <tr><td>税務上の繰越欠損金に係る評価性引当額(注2)</td><td style="text-align: right;">△ 408,071 千円</td></tr> <tr><td>将来減算一時差異等の合計に係る評価性引当額</td><td style="text-align: right;">△ 587,465 千円</td></tr> <tr><td><b>評価性引当額小計(注1)</b></td><td style="text-align: right;"><b>△ 995,536 千円</b></td></tr> <tr><td><b>繰延税金資産合計</b></td><td style="text-align: right;"><b>320,367 千円</b></td></tr> </table> <p>(注1) 評価性引当額が 436,978 千円減少しております。この減少の主な内容は、税務上の繰越欠損金の期限切れに伴うものであります。</p> <p>(注2) 税務上の繰越欠損金及びその繰延税金資産の繰越期限別の金額</p>	退職給付引当金	488,958 千円	役員退職慰労引当金	1,932 千円	賞与引当金	69,090 千円	資産除去債務	78,712 千円	減損損失	25,671 千円	未払費用	91,591 千円	税務上の繰越欠損金(注2)	559,946 千円	<b>繰延税金資産小計</b>	<b>1,315,903 千円</b>	税務上の繰越欠損金に係る評価性引当額(注2)	△ 408,071 千円	将来減算一時差異等の合計に係る評価性引当額	△ 587,465 千円	<b>評価性引当額小計(注1)</b>	<b>△ 995,536 千円</b>	<b>繰延税金資産合計</b>	<b>320,367 千円</b>
退職給付引当金	446,269 千円																																														
賞与引当金	44,267 千円																																														
資産除去債務	77,610 千円																																														
減損損失	33,482 千円																																														
未払費用	74,338 千円																																														
税務上の繰越欠損金(注2)	986,951 千円																																														
<b>繰延税金資産小計</b>	<b>1,662,920 千円</b>																																														
税務上の繰越欠損金に係る評価性引当額(注2)	△ 883,455 千円																																														
将来減算一時差異等の合計に係る評価性引当額	△ 549,060 千円																																														
<b>評価性引当額小計(注1)</b>	<b>△ 1,432,515 千円</b>																																														
<b>繰延税金資産合計</b>	<b>230,405 千円</b>																																														
退職給付引当金	488,958 千円																																														
役員退職慰労引当金	1,932 千円																																														
賞与引当金	69,090 千円																																														
資産除去債務	78,712 千円																																														
減損損失	25,671 千円																																														
未払費用	91,591 千円																																														
税務上の繰越欠損金(注2)	559,946 千円																																														
<b>繰延税金資産小計</b>	<b>1,315,903 千円</b>																																														
税務上の繰越欠損金に係る評価性引当額(注2)	△ 408,071 千円																																														
将来減算一時差異等の合計に係る評価性引当額	△ 587,465 千円																																														
<b>評価性引当額小計(注1)</b>	<b>△ 995,536 千円</b>																																														
<b>繰延税金資産合計</b>	<b>320,367 千円</b>																																														
(単位:千円)	(単位:千円)																																														
<table border="1" style="width: 100%; border-collapse: collapse;"> <thead> <tr> <th></th> <th>税務上の繰越欠損金(a)</th> <th>評価性引当額</th> <th>繰延税金資産</th> </tr> </thead> <tbody> <tr> <td>1年以内</td> <td style="text-align: right;">427,005</td> <td style="text-align: right;">△ 323,509</td> <td style="text-align: right;">103,496</td> </tr> <tr> <td>1年超 2年以内</td> <td style="text-align: right;">307,070</td> <td style="text-align: right;">△ 307,070</td> <td style="text-align: right;">-</td> </tr> </tbody> </table>		税務上の繰越欠損金(a)	評価性引当額	繰延税金資産	1年以内	427,005	△ 323,509	103,496	1年超 2年以内	307,070	△ 307,070	-	<table border="1" style="width: 100%; border-collapse: collapse;"> <thead> <tr> <th></th> <th>税務上の繰越欠損金(a)</th> <th>評価性引当額</th> <th>繰延税金資産</th> </tr> </thead> <tbody> <tr> <td>1年以内</td> <td style="text-align: right;">307,070</td> <td style="text-align: right;">△ 155,195</td> <td style="text-align: right;">151,875</td> </tr> <tr> <td>1年超 2年以内</td> <td style="text-align: right;">252,876</td> <td style="text-align: right;">△ 252,876</td> <td style="text-align: right;">-</td> </tr> </tbody> </table>		税務上の繰越欠損金(a)	評価性引当額	繰延税金資産	1年以内	307,070	△ 155,195	151,875	1年超 2年以内	252,876	△ 252,876	-																						
	税務上の繰越欠損金(a)	評価性引当額	繰延税金資産																																												
1年以内	427,005	△ 323,509	103,496																																												
1年超 2年以内	307,070	△ 307,070	-																																												
	税務上の繰越欠損金(a)	評価性引当額	繰延税金資産																																												
1年以内	307,070	△ 155,195	151,875																																												
1年超 2年以内	252,876	△ 252,876	-																																												

2年超				2年超			
3年以内	252,876	△ 252,876	-	3年以内	-	-	-
3年超				3年超			
4年以内	-	-	-	4年以内	-	-	-
4年超				4年超			
5年以内	-	-	-	5年以内	-	-	-
5年超	-	-	-	5年超	-	-	-
合計	986,951	△ 883,455	(b) 103,496	合計	559,946	△ 408,071	(b) 151,875
<p>(a) 税務上の繰越欠損金は法定実効税率を乗じた額であります。</p> <p>(b) 税務上の繰越欠損金 986,951 千円 (法定実効税率を乗じた額) の一部について、繰延税金資産 103,496 千円を計上しております。当該繰延税金資産を計上した税務上の繰越欠損金は、2012 年 6 月期に税引前当期純損失を 2,358,025 千円計上したことにより生じたものであり、将来の課税所得の見込みにより、回収可能と判断し評価性引当額を認識しておりません。</p>				<p>(a) 税務上の繰越欠損金は法定実効税率を乗じた額であります。</p> <p>(b) 税務上の繰越欠損金 559,946 千円 (法定実効税率を乗じた額) の一部について、繰延税金資産 151,875 千円を計上しております。当該繰延税金資産を計上した税務上の繰越欠損金は、2013 年 6 月期に税引前当期純損失を 1,323,569 千円計上したことにより生じたものであり、将来の課税所得の見込みにより、回収可能と判断し評価性引当額を認識しておりません。</p>			
2. 法定実効税率と税効果会計適用後の法人税等の負担率との差異の原因となった主要な項目別の内訳				2. 法定実効税率と税効果会計適用後の法人税等の負担率との差異の原因となった主要な項目別の内訳			
(%)				(%)			
法定実効税率		30.6		法定実効税率		30.6	
(調整)				(調整)			
評価性引当額		△ 18.6		評価性引当額		△ 85.8	
永久に損金及び益金に算入されない項目		4.5		永久に損金及び益金に算入されない項目		19.8	
住民税均等割		0.5		住民税均等割		0.4	
その他		△ 0.1		期限切れの税務上の繰越欠損金		51.3	
税効果会計適用後の法人税等の負担率		<u>16.9</u>		租税特別措置法上の税額控除		△ 4.0	
				その他		<u>△ 0.2</u>	
				税効果会計適用後の法人税等の負担率		<u>12.1</u>	

[資産除去債務関係]

前事業年度 (2020 年 6 月 30 日現在)	当事業年度 (2021 年 6 月 30 日現在)
資産除去債務のうち貸借対照表に計上しているもの	資産除去債務のうち貸借対照表に計上しているもの
1. 当該資産除去債務の概要 本社事務所の定期建物賃貸借契約に伴う原状回復費であります。	1. 当該資産除去債務の概要 本社事務所の定期建物賃貸借契約に伴う原状回復費であります。
2. 当該資産除去債務の金額の算定方法 使用見込期間を契約開始から 15 年と見積り、割引率は 1.48%を使用して資産除去債務の金額を計算しております。	2. 当該資産除去債務の金額の算定方法 使用見込期間を契約開始から 15 年と見積り、割引率は 1.48%を使用して資産除去債務の金額を計算しております。

<p>3. 当事業年度における当該資産除去債務の総額の増減</p> <table style="width: 100%;"> <tr> <td style="width: 30%;">期首残高</td> <td style="text-align: right;">250,662 千円</td> </tr> <tr> <td>時の経過による調整額</td> <td style="text-align: right;">3,597 千円</td> </tr> <tr> <td>期末残高</td> <td style="text-align: right;">254,260 千円</td> </tr> </table>	期首残高	250,662 千円	時の経過による調整額	3,597 千円	期末残高	254,260 千円	<p>3. 当事業年度における当該資産除去債務の総額の増減</p> <table style="width: 100%;"> <tr> <td style="width: 30%;">期首残高</td> <td style="text-align: right;">254,260 千円</td> </tr> <tr> <td>時の経過による調整額</td> <td style="text-align: right;">3,597 千円</td> </tr> <tr> <td>期末残高</td> <td style="text-align: right;">257,857 千円</td> </tr> </table>	期首残高	254,260 千円	時の経過による調整額	3,597 千円	期末残高	257,857 千円
期首残高	250,662 千円												
時の経過による調整額	3,597 千円												
期末残高	254,260 千円												
期首残高	254,260 千円												
時の経過による調整額	3,597 千円												
期末残高	257,857 千円												

[セグメント情報等]

前事業年度 (2020年6月30日現在)	当事業年度 (2021年6月30日現在)																										
<p>(セグメント情報) 当社は、投資運用業の単一セグメントであるため、記載を省略しております。</p> <p>(関連情報)</p> <p>1. サービスごとの情報 投資運用業の区分の外部顧客への営業収益が当事業年度の営業収益の90%を超えるため、記載を省略しております。</p> <p>2. 地域ごとの情報</p> <p>(1) 営業収益</p> <table border="1" style="width: 100%;"> <tr> <td style="width: 30%;">日本</td> <td style="text-align: right;">5,362,685 千円</td> </tr> <tr> <td>米国</td> <td style="text-align: right;">5,134,824 千円</td> </tr> <tr> <td>その他</td> <td style="text-align: right;">108,172 千円</td> </tr> <tr> <td>合計</td> <td style="text-align: right;">10,605,681 千円</td> </tr> </table> <p>(注) 営業収益は、顧客の所在地を基礎とし、国又は地域に分類しております。</p> <p>(2) 有形固定資産 本邦に所在している有形固定資産の金額が、貸借対照表の有形固定資産の90%を超えるため、記載を省略しております。</p> <p>3. 主要な顧客ごとの情報</p> <table border="1" style="width: 100%;"> <tr> <th style="width: 50%;">顧客の名称又は氏名</th> <th style="width: 50%;">営業収益</th> </tr> <tr> <td>キャピタル・リサーチ・アンド・マネジメント・カンパニー</td> <td style="text-align: right;">5,134,824 千円</td> </tr> </table>	日本	5,362,685 千円	米国	5,134,824 千円	その他	108,172 千円	合計	10,605,681 千円	顧客の名称又は氏名	営業収益	キャピタル・リサーチ・アンド・マネジメント・カンパニー	5,134,824 千円	<p>(セグメント情報) 当社は、投資運用業の単一セグメントであるため、記載を省略しております。</p> <p>(関連情報)</p> <p>1. サービスごとの情報 投資運用業の区分の外部顧客への営業収益が当事業年度の営業収益の90%を超えるため、記載を省略しております。</p> <p>2. 地域ごとの情報</p> <p>(1) 営業収益</p> <table border="1" style="width: 100%;"> <tr> <td style="width: 30%;">日本</td> <td style="text-align: right;">9,798,539 千円</td> </tr> <tr> <td>米国</td> <td style="text-align: right;">6,435,245 千円</td> </tr> <tr> <td>その他</td> <td style="text-align: right;">82,721 千円</td> </tr> <tr> <td>合計</td> <td style="text-align: right;">16,316,505 千円</td> </tr> </table> <p>(注) 営業収益は、顧客の所在地を基礎とし、国又は地域に分類しております。</p> <p>(2) 有形固定資産 本邦に所在している有形固定資産の金額が、貸借対照表の有形固定資産の90%を超えるため、記載を省略しております。</p> <p>3. 主要な顧客ごとの情報</p> <table border="1" style="width: 100%;"> <tr> <th style="width: 50%;">顧客の名称又は氏名</th> <th style="width: 50%;">営業収益</th> </tr> <tr> <td>キャピタル・リサーチ・アンド・マネジメント・カンパニー</td> <td style="text-align: right;">6,435,245 千円</td> </tr> <tr> <td>年金積立金管理運用独立行政法人</td> <td style="text-align: right;">3,891,109 千円</td> </tr> </table>	日本	9,798,539 千円	米国	6,435,245 千円	その他	82,721 千円	合計	16,316,505 千円	顧客の名称又は氏名	営業収益	キャピタル・リサーチ・アンド・マネジメント・カンパニー	6,435,245 千円	年金積立金管理運用独立行政法人	3,891,109 千円
日本	5,362,685 千円																										
米国	5,134,824 千円																										
その他	108,172 千円																										
合計	10,605,681 千円																										
顧客の名称又は氏名	営業収益																										
キャピタル・リサーチ・アンド・マネジメント・カンパニー	5,134,824 千円																										
日本	9,798,539 千円																										
米国	6,435,245 千円																										
その他	82,721 千円																										
合計	16,316,505 千円																										
顧客の名称又は氏名	営業収益																										
キャピタル・リサーチ・アンド・マネジメント・カンパニー	6,435,245 千円																										
年金積立金管理運用独立行政法人	3,891,109 千円																										

[関連当事者情報]

前事業年度（自 2019 年 7 月 1 日 至 2020 年 6 月 30 日）

1. 関連当事者との取引

(1) 財務諸表提出会社の親会社及び主要株主（会社等に限る）等

種類	会社等の名称	所在地	資本金又は出資金	事業の内容	議決権等の所有(被所有)割合	関連当事者との関係	取引の内容	取引金額(千円)	科目	期末残高(千円)
親会社	キャピタル・リサーチ・アンド・マネジメント・カンパニー (以下「CRMC社」という。)	アメリカ合衆国カリフォルニア州ロサンゼルス	(千米ドル) 12,500	投資運用業	(被所有)間接100%	各種投資運用サービスの提供  各種投資運用サービスの委託	その他営業収益 (市場調査業務、投資運用関連業務、マーケティング業務、顧客リレーションサポート業務など)	5,134,824	未収入金	672,368
							支払手数料 (市場調査業務、投資運用関連業務、IT サービスなど)	4,321,653	その他未払金	301,664
親会社	キャピタル・グループ・カンパニーズ・インク (以下「CGC社」という。)	アメリカ合衆国カリフォルニア州ロサンゼルス	(千米ドル) 5,072	子会社の管理	(被所有)間接100%	グループ共通発生経費の負担	共通発生経費負担額	166,628	その他未払金	215,040

(注)

上記金額のうち、取引金額には消費税等が含まれておらず、期末残高についても消費税等は含まれておりません。

取引条件及び取引条件の決定方法等

1. その他営業収益は、CRMC 社との役務提供契約に基づき、営業費用及び一般管理費の合計額から一定の支払手数料を差引いた金額を基準に一定の利益率を加味して決定しております。
2. 支払手数料は、CRMC 社との役務提供契約に基づき、当社の委託者報酬及び運用受託報酬を基準に決定しております。
3. 共通発生経費負担額は、CGC 社の各グループ会社の利益規模に応じて決定しております。

(2) 財務諸表提出会社と同一の親会社をもつ会社等及びその他の関係会社の子会社等

種類	会社等の名称	所在地	資本金又は出資金	事業の内容	議決権等の所有(被所有)割合	関連当事者との関係	取引の内容	取引金額(千円)	科目	期末残高(千円)
----	--------	-----	----------	-------	----------------	-----------	-------	----------	----	----------



親会社の子会社	キャピタル・インターナショナル・マネジメント・カンパニー	ルクセンブルグ大公国	(千ユーロ) 7,500	フ ア ン ド マ ネ ジ メ ン ト	—	運用に係る手数料の支払	支払手数料	1,149,203	未払手数料	196,511
親会社の子会社	キャピタル・インターナショナル・インク(東京)	東京都千代田区	(千米ドル) 10	市 場 調 査	—	出向者受入	給料・退職給付費用・福利厚生費	466,325	その他未払金	13,541

(注)

上記金額のうち、取引金額には消費税等が含まれておらず、期末残高についても消費税等は含まれておりません。

取引条件及び取引条件の決定方法等

1. 支払手数料は、役務内容及び関連コスト等を勘案し価格を決定しております。
2. 出向契約書に基づき、出向者に係る給料・退職給付費用・福利厚生費の実額を出向負担金として負担しております。

## 2. 親会社に関する注記

- ① ②の親会社キャピタル・グループ・カンパニーズ・インク（非上場会社であります。）
- ② ③の親会社キャピタル・リサーチ・アンド・マネジメント・カンパニー（非上場会社であります。）
- ③ 直接の親会社キャピタル・グループ・インターナショナル・インク（非上場会社であります。）

当事業年度（自 2020 年 7 月 1 日 至 2021 年 6 月 30 日）

### 1. 関連当事者との取引

#### (1) 財務諸表提出会社の親会社及び主要株主（会社等に限る）等

種類	会社等の名称	所在地	資本金又は出資金	事業の内容	議決権等の所有(被所有)割合	関連当事者との関係	取引の内容	取引金額(千円)	科目	期末残高(千円)
親会社	キャピタル・リサーチ・アンド・マネジメント・カンパニー (以下「CRMC社」という。)	アメリカ合衆国カリフォルニア州ロサンゼルス	(千米ドル) 12,500	投資運用業	(被所有) 間接 100%	各種投資運用サービスの提供	その他営業収益 (市場調査業務、投資運用関連業務、マーケティング業務、顧客リレーションサポート業務など)	6,435,245	未収入金	847,698

						各種投資 運用サー ビスの委 託	支払手数料 (市場調査業務、投資運 用関連業務、IT サービス など)	8,258,032	そ の 他 未 払 金	429,909
親 会 社	キャピタル・ グループ・カ ンパニーズ・ インク (以下「CGC 社」という。)	アメリ カ合衆 国カリ フォル ニア州 ロサン ゼルス	(千米ドル) 5,143	子 会 社 の 管 理	(被所 有) 間接 100%	グループ 共通発生 経費の負 担	共通発生経費 負担額	224,189	そ の 他 未 払 金	224,189

(注)

上記金額のうち、取引金額には消費税等が含まれておらず、期末残高についても消費税等は含まれておりません。

取引条件及び取引条件の決定方法等

1. その他営業収益は、CRMC 社との役務提供契約に基づき、営業費用及び一般管理費の合計額から一定の支払手数料を差引いた金額を基準に一定の利益率を加味して決定しております。
2. 支払手数料は、CRMC 社との役務提供契約に基づき、当社の委託者報酬及び運用受託報酬を基準に決定しております。
3. 共通発生経費負担額は、CGC 社の各グループ会社の利益規模に応じて決定しております。

(2) 財務諸表提出会社と同一の親会社をもつ会社等及びその他の関係会社の子会社等

種 類	会社等の名称	所在地	資本金又は 出資金	事 業 の 内 容	議決権 等の所 有(被 所有) 割合	関連当事 者との関 係	取引の内容	取引金額 (千円)	科 目	期末残高 (千円)
親 会 社 の 子 会 社	キャピタル・ インターナシ ョナル・マネ ジメント・カ ンパニー	ルクセ ンブル グ大公 国	(千ユーロ) 7,500	フ ア ン ド マ ネ ジ メ ン ト	—	運用に係 る手数料 の支払	支払手数料	1,623,226	未 払 手 数 料	338,120

親会社の子会社	キャピタル・インターナショナル・インク（東京）	東京都千代田区	(千米ドル) 10	市場調査	—	出向者受入	給料・退職給付費用・福利厚生費	738,539	その他未払金	25,449
---------	-------------------------	---------	--------------	------	---	-------	-----------------	---------	--------	--------

(注)

上記金額のうち、取引金額には消費税等が含まれておらず、期末残高についても消費税等は含まれておりません。

取引条件及び取引条件の決定方法等

1. 支払手数料は、役務内容及び関連コスト等を勘案し価格を決定しております。
2. 出向契約書に基づき、出向者に係る給料・退職給付費用・福利厚生費の実額を出向負担金として負担しております。

## 2. 親会社に関する注記

- ① ②の親会社キャピタル・グループ・カンパニーズ・インク（非上場会社であります。）
- ② ③の親会社キャピタル・リサーチ・アンド・マネジメント・カンパニー（非上場会社であります。）
- ③ 直接の親会社キャピタル・グループ・インターナショナル・インク（非上場会社であります。）

### [1株当たり情報]

前事業年度 (自 2019 年 7 月 1 日 至 2020 年 6 月 30 日)		当事業年度 (自 2020 年 7 月 1 日 至 2021 年 6 月 30 日)	
1株当たり純資産額	57,097.52 円	1株当たり純資産額	65,038.47 円
1株当たり当期純利益金額	6,326.03 円	1株当たり当期純利益金額	7,940.95 円
なお、潜在株式調整後1株当たり当期純利益金額については、潜在株式が存在しないため記載しておりません。		なお、潜在株式調整後1株当たり当期純利益金額については、潜在株式が存在しないため記載しておりません。	
(注) 1株当たり当期純利益金額の算定上の基礎は、以下のとおりであります。		(注) 1株当たり当期純利益金額の算定上の基礎は、以下のとおりであります。	
当期純利益	356,788 千円	当期純利益	447,869 千円
普通株主に帰属しない金額	- 千円	普通株主に帰属しない金額	- 千円
普通株式に係る当期純利益	356,788 千円	普通株式に係る当期純利益	447,869 千円
期中平均株式数	56,400 株	期中平均株式数	56,400 株

#### 4 【利害関係人との取引制限】

委託会社は、「金融商品取引法」の定めるところにより、利害関係人との取引について、次に掲げる行為が禁止されています。

- (1) 自己またはその取締役もしくは執行役との間における取引を行なうことを内容とした運用を行なうこと（投資者の保護に欠け、もしくは取引の公正を害し、または金融商品取引業の信用を失墜させるおそれがないものとして内閣府令で定めるものを除きます。）。
- (2) 運用財産相互間において取引を行なうことを内容とした運用を行なうこと（投資者の保護に欠け、もしくは取引の公正を害し、または金融商品取引業の信用を失墜させるおそれがないものとして内閣府令で定めるものを除きます。）。
- (3) 通常の実取引の条件と異なる条件であって取引の公正を害するおそれのある条件で、委託会社の親法人等（委託会社の総株主等の議決権の過半数を保有していることその他の当該金融商品取引業者と密接な関係を有する法人その他の団体として政令で定める要件に該当する者をいいます。以下（4）（5）において同じ。）または子法人等（委託会社が総株主等の議決権の過半数を保有していることその他の当該金融商品取引業者と密接な関係を有する法人その他の団体として政令で定める要件に該当する者をいいます。以下同じ。）と有価証券の売買その他の取引または店頭デリバティブ取引を行なうこと。
- (4) 委託会社の親法人等または子法人等の利益を図るため、その行なう投資運用業に関して運用の方針、運用財産の額もしくは市場の状況に照らして不必要な取引を行なうことを内容とした運用を行なうこと。
- (5) 上記（3）（4）に掲げるもののほか、委託会社の親法人等または子法人等が関与する行為であって、投資者の保護に欠け、もしくは取引の公正を害し、または金融商品取引業の信用を失墜させるおそれのあるものとして内閣府令で定める行為。

#### 5 【その他】

##### (1) 定款の変更

定款の変更に関しては、株主総会において株主の決議が必要です。

##### (2) 訴訟事件その他の重要事項

委託会社および当ファンドに重要な影響を与えた事実、または与えると予想される事実はありません。また、訴訟はありません。

##### (3) 事業譲渡および事業譲受

2008年7月に、キャピタル・インターナショナル・リサーチ・インコーポレイテッドから、同社東京支店における事業を譲受けしました。

## 信託約款

**追加型証券投資信託**  
**キャピタル・グローバル・**  
**ハイインカム債券ファンドF（米ドル売り円買い）**  
**運用の基本方針**

約款第 19 条に基づき、委託者の定める方針は、次のものとします。

### 1 基本方針

この投資信託は、信託財産の中長期的な成長を目指して運用を行いません。

### 2 運用方法

#### (1) 投資対象

キャピタル・グローバル・ハイインカム債券マザーファンド（米ドル売り円買い）（以下「マザーファンド」といいます。）受益証券を主要投資対象とします。

#### (2) 投資態度

- ① マザーファンド受益証券への投資を通じて、世界各国の債券等を主な投資対象とする投資信託証券、ならびにわが国の公社債・金融商品を主な投資対象とする投資信託証券に投資を行ない、信託財産の中長期的な成長を目指します。
- ② マザーファンド受益証券の組入比率は、高位を維持します。
- ③ 市況動向、資金動向等によっては、上記のような運用ができない場合があります。

#### (3) 投資制限

- ① マザーファンド受益証券への投資割合には、制限を設けません。
- ② 投資信託証券への実質投資割合（マザーファンド受益証券への投資を介した投資の割合をいいます。以下同じ。）には、制限を設けません。
- ③ 株式への直接投資は、行ないません。
- ④ 外貨建資産への直接投資は、行ないません。
- ⑤ デリバティブの直接利用は、行ないません。

### 3 収益分配方針

毎決算時に、原則として以下の方針に基づき分配を行いません。

#### (1) 分配対象額の範囲

諸経費控除後の配当等収益および売買益（評価益を含みます。）等の全額とし、繰越分を含みます。

#### (2) 分配方針

収益分配金額は、上記（1）の範囲で、委託者が基準価額水準、収益動向等を勘案して決定します。なお、分配対象額が少額の場合等は、収益分配を行わない場合があります。

#### (3) 留保益の運用方針

留保益の運用については、特に制限を設けず、委託者の判断に基づき、元本部分と同一の運用を行いません。

**追加型証券投資信託**  
**キャピタル・グローバル・**  
**ハイインカム債券ファンドF（米ドル売り円買い）**  
**約款**

### (信託の種類、委託者および受託者)

第 1 条 この信託は、証券投資信託であり、キャピタル・インターナショナル株式会社を委託者とし、三菱UFJ信託銀行株式会社を受託者としてします。

- ② この信託は、信託法（平成 18 年法律第 108 号）（以下「信託法」といいます。）の適用を受けます。
- ③ 受託者は、信託法第 28 条第 1 号に基づく信託事務の委託として、信託事務の処理の一部について、金融機関の信託業務の兼営等に関する法律第 1 条第 1 項の規定による信託業務の兼営の認可を受けた一の金融機関（受託者の利害関係人（金融機関の信託業務の兼営等に関する法律第 2 条第 1 項にて準用する信託業法第 29 条第 2 項第 1 号に規定する利害関係人をいいます。以下この条、第 18 条第 1 項、同条第 2 項および第 22 条において同じ。）を含みます。）と信託契約を締結し、これを委託することができます。
- ④ 前項における利害関係人に対する業務の委託については、受益者の保護に支障を生じることがない場合に行なうものとします。

### (信託の目的および金額)

第 2 条 委託者は、金 10 万円を受益者のために利殖の目的をもって信託し、受託者はこれを引受けます。

### (信託金の限度額)

- 第 3 条 委託者は、受託者と合意のうえ、金 3,000 億円を限度として信託金を追加することができます。
- ② 委託者は、受託者と合意のうえ、前項の限度額を変更することができます。

### (信託期間)

第 4 条 この信託の期間は、信託契約締結日から第 40 条第 1 項、第 41 条第 1 項、第 42 条第 1 項もしくは第 44 条第 2 項の規定による信託契約解約の日までとします。

### (受益権の取得申込みの勧誘の種類)

第 5 条 この信託にかかる受益権の取得申込みの勧誘は、金融商品取引法第 2 条第 3 項第 1 号に掲げる場合に該当し、投資信託及び投資法人に関する法律第 2 条第 8 項で定める公募により行なわれます。

### (当初の受益者)

第 6 条 この信託契約締結当初および追加信託当初の受益者は、委託者の指定する受益権取得申込者とし、第 7 条の規定により分割された受益権は、その取得申込口数に応じて、取得申込者に帰属します。

### (受益権の分割および再分割)

- 第 7 条 委託者は、第 2 条の規定による受益権については、10 万円を均等に分割します。また、追加信託によって生じた受益権については、これを追加信託のつど第 8 条第 1 項の追加口数に、それぞれ均等に分割します。
- ② 委託者は、受託者と協議のうえ、一定日現在の受益権を均等に再分割できます。

### (追加信託の価額および口数、基準価額の計算方法)

- 第 8 条 追加信託金は、追加信託を行なう日の前営業日の基準価額に当該追加信託にかかる受益権の口数を乗じた額とします。
- ② この約款において基準価額とは、信託財産に属する資産（受入担保金代用有価証券および第 20 条に規定する借入公社債を除きます。）を法令および一般社団法人投資信託協会規則に従って時価評価して得た信託財産の資産総額から負債総額を控除した金額（以下「純資産総額」といいます。）を計算日に

における受益権総口数で除した金額をいいます。

- ③ 第21条に規定する予約為替の評価は、原則として、わが国における計算日の対顧客先物売買相場の仲値によるものとします。

#### (信託日時の異なる受益権の内容)

第9条 この信託の受益権は、信託の日時を異にすることにより差異を生ずることはありません。

#### (受益権の帰属と受益証券の不発行)

第10条 この信託の全ての受益権は、社債、株式等の振替に関する法律（以下「社振法」といいます。）の規定の適用を受けることとし、受益権の帰属は、委託者が予めこの信託の受益権を取扱うことについて同意した一の振替機関（社振法第2条に規定する「振替機関」をいい、以下「振替機関」といいます。）および当該振替機関の下位の口座管理機関（社振法第2条に規定する「口座管理機関」をいい、振替機関を含め、以下「振替機関等」といいます。）の振替口座簿に記載または記録されることにより定まります（以下、振替口座簿に記載または記録されることにより定まる受益権を「振替受益権」といいます。）。

② 委託者は、この信託の受益権を取扱う振替機関が社振法の規定により主務大臣の指定を取り消された場合または当該指定が効力を失った場合であって、当該振替機関の振替業を承継する者が存在しない場合その他やむを得ない事情がある場合を除き、振替受益権を表示する受益証券を発行しません。なお、受益者は、委託者がやむを得ない事情等により受益証券を発行する場合を除き、無記名式受益証券から記名式受益証券への変更の請求、記名式受益証券から無記名式受益証券への変更の請求、受益証券の再発行の請求を行わないものとします。

③ 委託者は、第7条の規定により分割された受益権について、振替機関等の振替口座簿への新たな記載または記録をするため社振法に定める事項の振替機関への通知を行なうものとします。振替機関等は、委託者から振替機関への通知があった場合、社振法の規定に従い、その備える振替口座簿への新たな記載または記録を行ないます。

#### (受益権の設定にかかる受託者の通知)

第11条 受託者は、信託契約締結日に生じた受益権については信託契約締結時に、追加信託により生じた受益権については追加信託のつど、振替機関の定める方法により、振替機関へ当該受益権にかかる信託を設定した旨の通知を行ないます。

#### (受益権の申込単位および価額)

第12条 指定販売会社（委託者の指定する金融商品取引法第28条第1項に規定する第一種金融商品取引業を行なう者および委託者の指定する金融商品取引法第2条第11項に規定する登録金融機関をいいます。以下同じ。）は、第7条第1項の規定により分割される受益権を、その取得申込者に対し、指定販売会社が定める単位をもって、当該受益権の取得申込に応じることができるものとします。ただし、別に定める「自動けいぞく投資約款」に従って契約（別の名称で同様の権利義務関係を規定する契約を含みます。以下「別に定める契約」といいます。）を指定販売会社と結んだ受益権取得申込者の取得申込みの場合は、1口単位をもって取得申込に応じることができるものとします。

② 前項の取得申込日がルクセンブルクの銀行の休業日を含むマ

ザーファンドが投資する投資対象ファンドが定める非営業日に当たる日には、受益権の取得の申込に応じないものとします。

③ 第1項の場合の受益権の価額は、取得申込日の翌営業日の基準価額とします。ただし、この信託契約締結日前の取得申込にかかる受益権の価額は、1口につき1円とします。

④ 前各項の規定にかかわらず、別に定める契約に基づいて収益分配金を再投資する場合の受益権の価額は、原則として、第30条に規定する各計算期間終了日の基準価額とします。

⑤ 第1項の取得申込者は指定販売会社に、取得申込と同時にまたは予め、自己のために開設されたこの信託の受益権の振替を行なうための振替機関等の口座を示すものとし、当該口座に当該取得申込者にかかる口数の増加の記載または記録が行なわれます。なお、指定販売会社は、当該取得申込の代金（第3項または前項の受益権の価額に当該取得申込の口数を乗じて得た額をいいます。）の支払いと引換えに、当該口座に当該取得申込者にかかる口数の増加の記載または記録を行なうことができます。

⑥ 前各項の規定にかかわらず、信託財産の効率的な運用に資するため必要があると委託者が判断する場合、委託者は、受益権の取得申込の受付けを制限または停止することができます。

⑦ 前各項の規定にかかわらず、金融商品取引所（金融商品取引法第2条第16項に規定する金融商品取引所および金融商品取引法第2条第8項第3号に規定する外国金融商品市場のうち、有価証券の売買または金融商品取引法第28条第8項第3号もしくは同項第5号の取引を行なう市場および当該市場を開設するものをいいます。以下同じ。）等における取引の停止、外国為替取引の停止、決済機能の停止その他やむを得ない事情が発生し、委託者が追加設定を制限する措置をとった場合には、指定販売会社は、受益権の取得申込の受付けを中止することおよびすでに受付けた取得申込の受付けを取消することができます。

#### (受益権の譲渡にかかる記載または記録)

第13条 受益者は、その保有する受益権を譲渡する場合には、当該受益者の譲渡の対象とする受益権が記載または記録されている振替口座簿にかかる振替機関等に振替の申請をするものとします。

② 前項の申請のある場合には、前項の振替機関等は、当該譲渡にかかる譲渡人の保有する受益権の口数の減少および譲受人の保有する受益権の口数の増加につき、その備える振替口座簿に記載または記録するものとします。ただし、前項の振替機関等が振替先口座を開設したものでない場合には、譲受人の振替先口座を開設した他の振替機関等（当該他の振替機関等の上位機関を含みます。）に社振法の規定に従い、譲受人の振替先口座に受益権の口数の増加の記載または記録が行なわれるよう通知するものとします。

③ 委託者は、第1項に規定する振替について、当該受益者の譲渡の対象とする受益権が記載または記録されている振替口座簿にかかる振替機関等と譲受人の振替先口座を開設した振替機関等が異なる場合等において、委託者が必要と認めるときまたはやむを得ない事情があると判断したときは、振替停止日や振替停止期間を設けることができます。

#### (受益権の譲渡の対抗要件)

第14条 受益権の譲渡は、前条の規定による振替口座簿への記載または記録によらなければ、委託者および受託者に対抗することができません。

### (投資の対象とする資産の種類)

第15条 この信託において投資の対象とする資産(本邦通貨表示のものに限るものとします。)の種類は、次に掲げるものとします。

1. 次に掲げる特定資産(「特定資産」とは、投資信託及び投資法人に関する法律第2条第1項で定めるものをいいます。以下同じ。)
  - (イ) 有価証券
  - (ロ) 約束手形(金融商品取引法第2条第1項第15号に掲げるものを除きます。)
  - (ハ) 金銭債権
2. 次に掲げる特定資産以外の資産
  - (イ) 為替手形

### (運用の指図範囲)

第16条 委託者は、信託金を、主としてキャピタル・インターナショナル株式会社を委託者とし、三菱UFJ信託銀行株式会社を受託者として締結された親投資信託であるキャピタル・グローバル・ハイインカム債券マザーファンド(米ドル売り円買い)(以下「マザーファンド」といいます。)の受益証券のほか、次の有価証券(金融商品取引法第2条第2項の規定により有価証券とみなされる同項各号に掲げる権利を除くものとし、本邦通貨表示のものに限るものとします。)に投資することを指図します。

1. コマーシャル・ペーパーおよび短期社債等
2. 外国または外国の者の発行する証券または証書で、前号の証券または証書の性質を有するもの
3. 国債証券、地方債証券、特別の法律により法人の発行する債券および社債券(新株引受権証券と社債券とが一体となった新株引受権付社債券の新株引受権証券および短期社債等を除きます。)
4. 指定金銭信託の受益証券(金融商品取引法第2条第1項第14号で定める受益証券発行信託の受益証券に限ります。)

なお、第3号の証券を以下「公社債」といい、公社債にかかる運用の指図は買い現先取引(売戻し条件付きの買入れ)および債券貸借取引(現金担保付き債券借入れ)に限り行うことができるものとします。

- ② 委託者は、信託金を前項に掲げる有価証券のほか、次に掲げる金融商品(金融商品取引法第2条第2項の規定により有価証券とみなされる同項各号に掲げる権利を含みます。)により運用することを指図することができます。
  1. 預金
  2. 指定金銭信託(金融商品取引法第2条第1項第14号に規定する受益証券発行信託を除きます。)
  3. コール・ローン
  4. 手形割引市場において売買される手形
- ③ 第1項の規定にかかわらず、この信託の設定、一部解約、償還および投資環境の変動等への対応等で、委託者が運用上必要と認めるときには、委託者は、信託金を前項に掲げる金融商品により運用することを指図ができます。

### (信用リスク集中回避のための投資制限)

第17条 組入投資信託証券が、一般社団法人投資信託協会の規則に定めるエクスポージャーがルックスルーできる場合に該当しないときは、同一銘柄の投資信託証券への投資は、信託財産の純資産総額の100分の10を超えないものとします。

- ② 一般社団法人投資信託協会の規則に定める一の者に対する株式等エクスポージャー、債券等エクスポージャーおよびデリバティブ等エクスポージャーの信託財産の純資産総額に対する比率は、原則として、それぞれ100分の10、合計で100分の20を超えないものとし、当該比率を超えることとなった場合には、委託者は、一般社団法人投資信託協会の規則に従い当該比率以内となるよう調整を行なうこととします。

### (利害関係人等との取引等)

第18条 受託者は、受益者の保護に支障を生じることがないものであり、かつ信託業法、投資信託及び投資法人に関する法律ならびに関連法令に反しない場合には、委託者の指図により、信託財産と、受託者(第三者との間において信託財産のためにする取引その他の行為であって、受託者が当該第三者の代理人となつて行なうものを含みます。)および受託者の利害関係人、第22条第1項に定める信託業務の委託先およびその利害関係人または受託者における他の信託財産との間で、第15条および第16条に掲げる資産への投資等ならびに、第20条、第21条、第25条から第27条に掲げる取引その他これらに類する行為を行なうことができます。

- ② 受託者は、受託者がこの信託の受託者としての権限に基づいて信託事務の処理として行なうことができる取引その他の行為について、受託者または受託者の利害関係人の計算で行なうことができるものとします。なお、受託者の利害関係人が当該利害関係人の計算で行なう場合も同様とします。
- ③ 委託者は、金融商品取引法、投資信託及び投資法人に関する法律ならびに関連法令に反しない場合には、信託財産と、委託者、その取締役、執行役および委託者の利害関係人等(金融商品取引法第31条の4第3項および同条第4項に規定する親法人等又は子法人等をいいます。)または委託者が運用の指図を行なう他の信託財産との間で、第15条および第16条に掲げる資産への投資等ならびに、第20条、第21条、第25条から第27条に掲げる取引その他これらに類する行為を行なうことの指図をすることができ、受託者は、委託者の指図により、当該投資等ならびに当該取引、当該行為を行なうことができます。
- ④ 前3項の場合、委託者および受託者は、受益者に対して信託法第31条第3項および同法第32条第3項の通知は行ないません。

### (運用の基本方針)

第19条 委託者は、信託財産の運用にあたっては、別に定める運用の基本方針に従って、その指図を行ないます。

### (公社債の借入れ)

第20条 委託者は、信託財産の効率的な運用に資するため、公社債の借入れの指図をすることができます。なお、当該公社債の借入れを行なうにあたり担保の提供が必要と認めるときは、担保の提供の指図をするものとします。

- ② 前項の指図は、当該借入れにかかる公社債の時価総額が信託財産の純資産総額の範囲内とします。
- ③ 信託財産の一部解約等の事由により、前項の借入れにかかる公社債の時価総額が信託財産の純資産総額を超えることとなった場合には、委託者は速やかに、その超える額に相当する借入れた公社債の一部を返還するための指図をするものとします。
- ④ 第1項の借入れにかかる品借料は信託財産中から支弁します。

#### (外国為替予約の指図)

第 21 条 委託者は、マザーファンドの信託財産に属する外貨建資産の時価総額のうち、信託財産に属するとみなした額について、当該外貨建資産の為替変動リスクを回避するため、外国為替の売買の予約を指図することができます。

② 前項において信託財産に属するとみなした額とは、信託財産に属するマザーファンドの受益証券の時価総額に、マザーファンドの信託財産の純資産総額に占める外貨建資産の時価総額の割合を乗じて得た額をいいます。

#### (信託業務の委託等)

第 22 条 受託者は、委託者と協議のうえ、信託業務の一部について、信託業法第 22 条第 1 項に定める信託業務の委託をするときは、以下に掲げる基準の全てに適合する者（受託者の利害関係人を含みます。）を委託先として選定します。

1. 委託先の信用力に照らし、継続的に委託業務の遂行に懸念がないこと
2. 委託先の委託業務にかかる実績等に照らし、委託業務を確実に処理する能力があると認められること
3. 委託される信託財産に属する財産と自己の固有財産その他の財産とを区分する等の管理を行なう体制が整備されていること
4. 内部管理に関する業務を適正に遂行するための体制が整備されていること

② 受託者は、前項に定める委託先の選定にあたっては、当該委託先が前項各号に掲げる基準に適合していることを確認するものとします。

③ 前 2 項にかかわらず、受託者は、次の各号に掲げる業務を、受託者および委託者が適当と認める者（受託者の利害関係人を含みます。）に委託することができるものとします。

1. 信託財産の保存にかかる業務
2. 信託財産の性質を変えない範囲内において、その利用または改良を目的とする業務
3. 委託者のみの指図により信託財産の処分およびその他の信託の目的の達成のために必要な行為にかかる業務
4. 受託者が行なう業務の遂行にとって補助的な機能を有する行為

#### (混蔵寄託)

第 23 条 金融機関または第一種金融商品取引業者等（金融商品取引法第 28 条第 1 項に規定する第一種金融商品取引業を行なう者をいいます。本条においては、外国の法令に準拠して設立された法人でこの者に類する者を含みます。）から、売買代金および償還金等について円貨で約定し円貨で決済する取引により取得した外国において発行された譲渡性預金証書またはコマーシャル・ペーパーは、当該金融機関または第一種金融商品取引業者等が保管契約を締結した保管機関に当該金融機関または第一種金融商品取引業者等の名義で混蔵寄託できるものとします。

#### (信託財産の登記等および記載等の留保等)

第 24 条 信託の登記または登録をすることができる信託財産については、信託の登記または登録をすることとします。ただし、受託者が認める場合は、信託の登記または登録を留保することができます。

② 前項ただし書きにかかわらず、受益者保護のために委託者または受託者が必要と認めるときは、速やかに登記または登録をするものとします。

③ 信託財産に属する旨の記載または記録をすることができる信託財産については、信託財産に属する旨の記載または記録をするとともに、その計算を明らかにする方法により分別して管理するものとします。ただし、受託者が認める場合は、その計算を明らかにする方法により分別して管理することができます。

④ 動産（金銭を除きます。）については、外形上区別することができる方法によるほか、その計算を明らかにする方法により分別して管理することができます。

#### (一部解約の請求および有価証券の売却等の指図)

第 25 条 委託者は、信託財産に属するマザーファンド受益証券にかかる信託契約の一部解約の請求および信託財産に属する有価証券の売却等の指図ができます。

#### (再投資の指図)

第 26 条 委託者は、前条の規定による一部解約の代金および売却代金、有価証券にかかる償還金等、有価証券等にかかる利子等およびその他の収入金を再投資することの指図ができます。

#### (資金の借入れ)

第 27 条 委託者は、信託財産の効率的な運用ならびに運用の安定性に資するため、一部解約に伴う支払資金の手当て（一部解約に伴う支払資金の手当てのために借入れた資金の返済を含みます。）を目的として、または再投資にかかる収益分配金の支払資金の手当てを目的として、資金借入れ（コール市場を通じる場合を含みます。）の指図をすることができます。なお、当該借入金をもって有価証券等の運用は行なわないものとします。

② 前項の資金借入額は、次の各号に掲げる要件を満たす範囲内の額とします。

1. 一部解約に伴う支払資金の手当てにあたっては、一部解約金の支払資金の手当てのために行なった有価証券等の売却または解約等もしくは有価証券等の償還による受取りの確定している資金の合計額の範囲内
2. 再投資にかかる収益分配金の支払資金の手当てにあたっては、収益分配金の再投資額の範囲内
3. 借入れ指図を行なう日における信託財産の純資産総額の 10%以内

③ 一部解約に伴う支払資金の手当てのための借入期間は、受益者への解約代金支払開始日から信託財産で保有する有価証券等の売却代金の受渡日までの間または受益者への解約代金支払開始日から信託財産で保有する有価証券等の解約代金入金日までの間もしくは受益者への解約代金支払開始日から信託財産で保有する有価証券等の償還金の入金日までの期間が 5 営業日以内である場合の当該期間とします。

④ 再投資にかかる収益分配金の支払資金の手当てのための借入期間は、信託財産から収益分配金が支弁される日からその翌営業日までとします。

⑤ 借入金の利息は信託財産中から支弁します。

#### (損益の帰属)

第 28 条 委託者の指図に基づく行為により信託財産に生じた利益および損失は、全て受益者に帰属します。

#### (受託者による資金の立替え)

第 29 条 信託財産に属する有価証券について、借替がある場合で、委託者の申出があるときは、受託者は資金の立替えをす



ることができます。

- ② 信託財産に属する有価証券にかかる償還金等、有価証券等にかかる利子等およびその他の未収入金で、信託終了日までにその金額を見積りうるものがあるときは、受託者がこれを立替えて信託財産に繰入れることができます。
- ③ 前2項の立替金の決済および利息については、受託者と委託者との協議によりそのつど別にこれを定めます。

#### (信託の計算期間)

第30条 この信託の計算期間は、原則として毎年11月21日から翌年11月20日までとします。ただし、第1計算期間は、信託契約締結日から平成28年11月21日までとします。

- ② 前項にかかわらず、前項の原則により各計算期間終了日に該当する日（以下「該当日」といいます。）が休業日のとき、各計算期間終了日は、該当日の翌営業日とし、その翌日より次の計算期間が開始されるものとします。ただし、最終計算期間の終了日は、第4条に定める信託期間の終了日とします。

#### (信託財産に関する報告等)

第31条 受託者は、毎計算期末に損益計算を行ない、信託財産に関する報告書を作成して、これを委託者に提出します。

- ② 受託者は、信託終了のときに最終計算を行ない、信託財産に関する報告書を作成して、これを委託者に提出します。
- ③ 受託者は、前2項の報告を行なうことにより、受益者に対する信託法第37条第3項に定める報告は行なわないこととします。
- ④ 受益者は、受託者に対し、信託法第37条第2項に定める書類または電磁的記録の作成に欠くことのできない情報その他の信託に関する重要な情報および当該受益者以外の者の利益を害するおそれのない情報を除き、信託法第38条第1項に定める閲覧または謄写の請求をすることはできないものとします。

#### (信託事務の諸費用および監査費用)

第32条 以下に定める受託者が立替えた諸経費および信託事務の処理に要する諸費用は、受益者の負担とし、信託財産中から支弁することができます。

1. 借入金の利息、信託財産に関する租税、受託会社が立替えた立替金の利息
2. 信託財産の財務諸表の監査費用
3. 法定開示費用（有価証券届出書、有価証券報告書、半期報告書、目論見書および運用報告書その他法令により必要とされる書類の作成および印刷費用等）
4. 投資対象ファンドにかかる費用
  - i 有価証券等の売買委託手数料およびこれらにかかる消費税および地方消費税に相当する金額（以下「消費税等相当額」といいます。）の費用等
  - ii 管理費用等
- ② 前項第1号に定める費用は、委託者および受託者で締結される契約に基づき計上されます。
- ③ 委託者は第1項第2号および第3号に定める費用の支払いを信託財産のために行ない、支払金額の支弁を信託財産から受けることができます。この場合、委託者はこれらの費用の合計額を予め合理的に見積もったうえで、実際の費用額にかかわらず、固定率または固定金額にて信託財産から支弁を受けることができます。ただし、委託者が受領できる第1項第2号および第3号に定める費用の合計額は日々の信託財産の純資産総額に年10,000分の5の率を乗じて得た額の合計額を超えないものとし、当該固定率または固定金額については、

信託財産の規模等を考慮して、信託の期中に変更することができます。かかる費用の額は、第30条に規定する計算期間を通じて毎日計上し、毎計算期間の最初の6ヶ月の終了日および毎計算期末または信託終了のときに、当該費用にかかる消費税等相当額とともに信託財産中から支弁します。

- ④ 第1項第4号. i に定める費用は、当該投資対象ファンドの運用にかかる発注先、保管銀行（受託銀行）等との契約に基づき合意した額または料率に基づく額とします。
- ⑤ 第1項第4号. ii に定める費用は、外国の法律により設定された投資対象ファンドについては、当該投資対象ファンド設定国における慣行等に鑑みて著しく異ならない範囲の額とします。ただし、当該費用は当該投資対象ファンドの合計純資産額に対して年率10,000分の15を超えないものとします。

#### (信託報酬等)

第33条 委託者および受託者の信託報酬の総額は、第30条に規定する計算期間を通じて毎日、信託財産の純資産総額に年10,000分の63の率を乗じて得た額とします。

- ② 前項の信託報酬は、毎計算期間の最初の6ヶ月の終了日および毎計算期末または信託終了のとき信託財産中から支弁するものとし、委託者と受託者との間の配分は別に定めます。
- ③ 第1項の信託報酬にかかる消費税等相当額を信託報酬支弁のときに信託財産中から支弁します。

#### (収益の分配方式)

第34条 信託財産から生ずる毎計算期末における利益は、次の方式により処理します。

1. 配当金、利子およびこれに類する収益から支払利息を控除した額（以下「配当等収益」といいます。）とマザーファンド受益証券の信託財産に属する配当等収益のうち信託財産に属するとみなした額（以下「みなし配当等収益」といいます。）との合計額は、諸経費、信託報酬および当該信託報酬にかかる消費税等相当額を控除した後、その残額を受益者に分配することができます。なお、次期以降の分配にあてるため、その一部を分配準備積立金として積み立てることができます。
2. 売買損益に評価損益を加減して得た額からみなし配当等収益を控除して得た利益金額（以下「売買益」といいます。）は、諸経費、信託報酬および信託報酬にかかる消費税等相当額を控除し、繰越欠損金のあるときは、その全額を売買益をもって補てんした後、受益者に分配することができます。なお、次期以降の分配にあてるため、分配準備積立金として積み立てることができます。
- ② 前項第1号におけるみなし配当等収益とは、マザーファンド受益証券の信託財産にかかる配当等収益の額にマザーファンド受益証券の信託財産の純資産総額に占める信託財産に属するマザーファンド受益証券の時価総額の割合を乗じた額をいいます。
- ③ 毎計算期末において、信託財産につき生じた損失は、次期に繰り越します。

#### (収益分配金、償還金および一部解約金の払い込みと支払いに関する受託者の免責)

第35条 受託者は、収益分配金については原則として毎計算期間終了日の翌営業日までに、償還金（信託終了時における信託財産の純資産総額を受益権総口数で除した額をいいます。以下同じ。）については第36条第3項に規定する支払開始日までに、一部解約金（第38条第4項の一部解約の価額に当該一

部解約口数を乗じて得た額をいいます。以下同じ。)については第36条第4項に規定する支払開始日までに、その全額を委託者の指定する預金口座等に払い込みます。

- ② 受託者は、前項の規定により委託者の指定する預金口座等に収益分配金、償還金および一部解約金を払い込んだ後は、受益者に対する支払いにつき、その責に任じません。

#### (収益分配金、償還金および一部解約金の支払い)

第36条 収益分配金は、毎計算期間終了日後1ヵ月以内の委託者の指定する日から、毎計算期間の末日において振替機関等の振替口座簿に記載または記録されている受益者(当該収益分配金にかかる計算期間の末日以前において一部解約が行なわれた受益者にかかる受益者を除きます。また、当該収益分配金にかかる計算期間の末日以前に設定された受益権で取得申込代金支払前のため指定販売会社の名義で記載または記録されている受益権については原則として取得申込者としします。)に支払います。

- ② 前項の規定にかかわらず、別に定める契約に基づいて収益分配金を再投資する受益者に対しては、受託者が委託者の指定する預金口座等に払い込むことにより、原則として、毎計算期間終了日の翌営業日に、収益分配金が指定販売会社に交付されます。この場合、指定販売会社は、受益者に対して遅滞なく収益分配金の再投資にかかる受益権の売付を行ないます。当該売付により増加した受益権は、第10条第3項の規定に従い、振替口座簿に記載または記録されます。
- ③ 償還金は、信託終了日後1ヵ月以内の委託者の指定する日から、信託終了日において振替機関等の振替口座簿に記載または記録されている受益者(信託終了日以前において一部解約が行なわれた受益者にかかる受益者を除きます。また、当該信託終了日以前に設定された受益権で取得申込代金支払前のため指定販売会社の名義で記載または記録されている受益権については原則として取得申込者としします。)に支払います。なお、当該受益者は、その口座が開設されている振替機関等に対して委託者がこの信託の償還をするのと引換えに、当該償還にかかる受益権の口数と同口数の抹消の申請を行なうものとし、社振法の規定に従い当該振替機関等の口座において当該口数の減少の記載または記録が行なわれます。
- ④ 一部解約金は、第38条第1項の受益者の請求を受けた日から起算して、原則として、5営業日目から当該受益者に支払います。
- ⑤ 前各項(第2項を除きます。)に規定する収益分配金、償還金および一部解約金の支払いは、指定販売会社の営業所等において行なうものとしします。
- ⑥ 収益分配金、償還金および一部解約金にかかる収益調整金は、原則として、各受益者毎の信託時の受益権の価額等に応じて計算されるものとしします。
- ⑦ 前項に規定する「収益調整金」は、所得税法施行令第27条の規定によるものとし、各受益者毎の信託時の受益権の価額と元本との差額をいい、原則として、追加信託のつど当該口数により加重平均され、収益分配のつど調整されるものとしします。また、前項に規定する「各受益者毎の信託時の受益権の価額等」とは、原則として、各受益者毎の信託時の受益権の価額をいい、追加信託のつど当該口数により加重平均され、収益分配のつど調整されるものとしします。

#### (収益分配金および償還金の時効)

第37条 受益者が、収益分配金については前条第1項に規定する支払開始日から5年間その支払いを請求しないとき、ならび

に信託終了による償還金については前条第3項に規定する支払開始日から10年間その支払いを請求しないときは、その権利を失い、受託者から交付を受けた金銭は、委託者に帰属します。

#### (信託契約の一部解約)

第38条 受益者(指定販売会社を含みます。以下本条において同じ)は、自己に帰属する受益権につき、委託者に指定販売会社が定める単位(別に定める契約を結んだ取得申込者については1口単位)をもって一部解約の実行を請求することができます。

- ② 前項の一部解約の実行を請求する日がルクセンブルクの銀行の休業日を含むマザーファンドが投資する投資対象ファンドが定める非営業日に当たる日には、原則として一部解約の実行の請求を受付けないものとしします。
- ③ 委託者は、第1項の一部解約の実行の請求を受けた場合には、この信託契約の一部を解約します。なお、第1項の一部解約の実行の請求を行なう受益者は、その口座が開設されている振替機関等に対して当該受益者の請求にかかるこの信託契約の一部解約を委託者が行なうのと引換えに、当該一部解約にかかる受益権の口数と同口数の抹消の申請を行なうものとし、社振法の規定に従い当該振替機関等の口座において当該口数の減少の記載または記録が行なわれます。
- ④ 前項の一部解約の価額は、一部解約の実行の請求日の翌営業日の基準価額としします。
- ⑤ 信託契約の一部解約にかかる一部解約の実行の請求を受益者がするときは、指定販売会社に対し、振替受益権をもって行なうものとしします。
- ⑥ 信託財産の資金管理を円滑に行なうため、信託財産の残高規模、市場の流動性の状況等によっては、委託者は、一定の金額を超える一部解約の実行の請求に制限を設けることおよび純資産総額に対し一定の比率を超える一部解約の実行の請求を制限することができます。
- ⑦ 委託者は、金融商品取引所等における取引の停止、外国為替取引の停止、決済機能の停止その他やむを得ない事情があるときは第1項による一部解約の実行の請求の受付けを中止することおよびすでに受付け一部解約の実行の請求の受付けを取消することができます。
- ⑧ 前項により一部解約の実行の請求の受付けが中止された場合には、受益者は当該受付け中止以前に行なった当日の一部解約の実行の請求を撤回できます。ただし、受益者がその一部解約の実行の請求を撤回しない場合には、当該受益権の一部解約の価額は、当該受付け中止を解除した後の最初の基準価額の計算日に一部解約の実行の請求を受けたものとして、第4項の規定に準じて算出した価額としします。

#### (質権口記載または記録の受益権の取扱い)

第39条 振替機関等の振替口座簿の質権口に記載または記録されている受益権にかかる収益分配金の支払い、一部解約の実行の請求の受付け、一部解約金および償還金の支払い等については、この約款によるほか、民法その他の法令等に従って取扱われます。

#### (信託契約の解約)

第40条 委託者は、信託期間中において、この信託契約を解約することが受益者のため有利であると認めるとき、または信託契約の一部を解約することにより受益権の総口数が50億口または純資産総額が50億円を下回ることとなった場合、もし

くはやむを得ない事情が発生したときは、受託者と合意のうえ、この信託契約を解約し、信託を終了させることができます。この場合において、委託者は、予め、解約しようとする旨を監督官庁に届出ます。

- ② 委託者は、前項の事項について、書面による決議（以下「書面決議」といいます。）を行ないます。この場合において、予め、書面決議の日ならびに信託契約の解約の理由等の事項を定め、当該決議の日の2週間前までに、この信託契約にかかる知れている受益者に対し、書面をもってこれらの事項を記載した書面決議の通知を發します。
- ③ 前項の書面決議において、受益者（委託者およびこの信託の信託財産にこの信託の受益権が属するときの当該受益権にかかる受益者としての受託者を除きます。以下本項において同じ。）は受益権の口数に応じて、議決権を有し、これを行使することができます。なお、知れている受益者が議決権を行使しないときは、当該知れている受益者は書面決議について賛成するものとみなします。
- ④ 第2項の書面決議は、議決権を行使することができる受益者の議決権の3分の2以上に当たる多数をもって行ないます。
- ⑤ 第2項から前項までの規定は、委託者が信託契約の解約について提案をした場合において、当該提案につき、この信託契約にかかる全ての受益者が書面または電磁的記録により同意の意思表示をしたときには適用しません。また、信託財産の状態に照らし、真にやむを得ない事情が生じている場合であって、第2項から前項までに規定するこの信託契約の解約の手續きを行なうことが困難な場合には適用しません。

#### （信託契約に関する監督官庁の命令）

- 第41条 委託者は、監督官庁よりこの信託契約の解約の命令を受けたときは、その命令に従い、信託契約を解約し信託を終了させます。
- ② 委託者は、監督官庁の命令に基づいてこの信託約款を変更しようとするときは、第45条の規定に従います。

#### （委託者の登録取消等に伴う取扱い）

- 第42条 委託者が監督官庁より登録の取消を受けたとき、解散したときまたは業務を廃止したときは、委託者は、この信託契約を解約し、信託を終了させます。
- ② 前項の規定にかかわらず、監督官庁がこの信託契約に関する委託者の業務を他の投資信託委託会社に引継ぐことを命じたときは、この信託は、第45条の書面決議で否決された場合を除き、当該投資信託委託会社と受託者との間において存続します。

#### （委託者の事業の譲渡および承継に伴う取扱い）

- 第43条 委託者は、事業の全部または一部を譲渡することがあり、これに伴い、この信託契約に関する事業を譲渡することがあります。
- ② 委託者は、分割により事業の全部または一部を承継させることがあり、これに伴い、この信託契約に関する事業を承継させることがあります。

#### （受託者の辞任および解任に伴う取扱い）

- 第44条 受託者は、委託者の承諾を受けてその任務を辞任することができます。受託者がその任務に違反して信託財産に著しい損害を与えたことその他重要な事由があるときは、委託者または受益者は、裁判所に受託者の解任を申立てることができます。受託者が辞任した場合、または裁判所が受託者を解

任した場合、委託者は、第45条の規定に従い、新受託者を選任します。なお、受益者は、本項によって行なう場合を除き、受託者を解任することはできないものとします。

- ② 委託者が新受託者を選任できないときは、委託者はこの信託契約を解約し、信託を終了させます。

#### （約款の変更等）

- 第45条 委託者は、受益者の利益のため必要と認めるときまたはやむを得ない事情が発生したときは、受託者と合意のうえ、この約款を変更することまたはこの信託と他の信託との併合（投資信託及び投資法人に関する法律第16条第2号に規定する「委託者指図型投資信託の併合」をいいます。以下同じ。）を行なうことができるものとし、予め、変更または併合しようとする旨およびその内容を監督官庁に届出ます。なお、この約款は本条に定める以外の方法によって変更することができないものとします。
- ② 委託者は、前項の事項（前項の変更事項にあつては、その内容が重大なものに該当する場合に限り、前項の併合事項にあつては、その併合が受益者の利益に及ぼす影響が軽微なものに該当する場合を除きます。以下「重大な約款の変更等」といいます。）について、書面決議を行ないます。この場合において、予め、書面決議の日ならびに重大な約款の変更等の内容およびその理由等の事項を定め、当該決議の日の2週間前までに、この約款にかかる知れている受益者に対し、書面をもってこれらの事項を記載した書面決議の通知を發します。
  - ③ 前項の書面決議において、受益者（委託者およびこの信託の信託財産にこの信託の受益権が属するときの当該受益権にかかる受益者としての受託者を除きます。以下本項において同じ。）は受益権の口数に応じて、議決権を有し、これを行使することができます。なお、知れている受益者が議決権を行使しないときは、当該知れている受益者は書面決議について賛成するものとみなします。
  - ④ 第2項の書面決議は、議決権を行使することができる受益者の議決権の3分の2以上に当たる多数をもって行ないます。
  - ⑤ 書面決議の効力は、この信託の全ての受益者に対してその効力を生じます。
  - ⑥ 第2項から前項までの規定は、委託者が重大な約款の変更等について提案をした場合において、当該提案につき、この約款にかかる全ての受益者が書面または電磁的記録により同意の意思表示をしたときには適用しません。
  - ⑦ 前各項の規定にかかわらず、この投資信託において併合の書面決議が可決された場合にあつても、当該併合にかかる一または複数の他の投資信託において当該併合の書面決議が否決された場合は、当該他の投資信託との併合を行なうことはできません。

#### （反対受益者の受益権買取請求の不適用）

- 第46条 この信託は、受益者が第38条の規定による一部解約請求を行なったときは、委託者が信託契約の一部の解約をすることにより当該請求に応じ、当該受益権の公正な価格が当該受益者に一部解約金として支払われることとなる委託者指図型投資信託に該当するため、第40条に規定する信託契約の解約または前条に規定する重大な約款の変更等を行なう場合において、投資信託及び投資法人に関する法律第18条第1項に定める反対受益者による受益権買取請求の規定の適用を受けません。

#### （他の受益者の氏名等の開示の請求の制限）

第 47 条 この信託の受益者は、委託者または受託者に対して、次に掲げる事項の開示の請求を行なうことはできません。

1. 他の受益者の氏名または名称および住所
2. 他の受益者が有する受益権の内容

#### (運用報告書に記載すべき事項の提供)

第 48 条 委託者は、投資信託及び投資法人に関する法律第 14 条第 1 項に定める運用報告書の交付に代えて、運用報告書に記載すべき事項を電磁的方法により受益者に提供します。

② 前項の規定にかかわらず、委託者は、受益者から運用報告書の交付の請求があった場合には、これを交付します。

#### (公告)

第 49 条 委託者が受益者に対してする公告は、日本経済新聞に掲載します。

#### (約款に関する疑義の取扱い)

第 50 条 この約款の解釈について疑義を生じたときは、委託者と受託者との協議により定めます。

信託契約締結日 平成 27 年 12 月 30 日

委託者 キャピタル・インターナショナル株式会社

受託者 三菱UFJ 信託銀行株式会社

#### 親投資信託

キャピタル・グローバル・

ハインカム債券マザーファンド（米ドル売り円買い）

#### 運用の基本方針

約款第 16 条に基づき、委託者の定める方針は、次のものとします。

#### 1 基本方針

この投資信託は、信託財産の中長期的な成長を目指して運用を行いません。

#### 2 運用方法

##### (1) 投資対象

投資信託証券（投資信託または外国投資信託の受益証券（振替受益権を含みます。）ならびに投資法人または外国投資法人の発行する投資証券および外国投資証券をいいます。以下同じ。）を主要投資対象とします。

##### (2) 投資態度

- ① 主として別に定める世界各国の債券等を主な投資対象とする投資信託証券、ならびにわが国の公社債・金融商品を主な投資対象とする投資信託証券（以下、各々または総称して「指定投資信託証券」といいます。）に投資を行ない、信託財産の中長期的な成長を目指します。
- ② 指定投資信託証券の投資割合は、世界各国の債券等を主な投資対象とする投資信託証券を高位に維持することを基本とします。
- ③ 市況動向、資金動向等によっては、上記のような運用ができない場合があります。

##### (3) 投資制限

- ① 投資信託証券への投資割合には、制限を設けません。
- ② 株式への直接投資は、行ないません。
- ③ 外貨建資産への投資割合には、制限を設けません。
- ④ デリバティブ取引は、原則行ないません。

#### 親投資信託

キャピタル・グローバル・

ハインカム債券マザーファンド（米ドル売り円買い）

#### 約款

#### (信託の種類、委託者および受託者)

第 1 条 この信託は、その受益権を他の投資信託の受託者に取得させることを目的とする証券投資信託であり、キャピタル・インターナショナル株式会社を委託者とし、三菱UFJ 信託銀行株式会社を受託者とします。

② この信託は、信託法（平成 18 年法律第 108 号）（以下「信託法」といいます。）の適用を受けます。

③ 受託者は、信託法第 28 条第 1 号に基づく信託事務の委託として、信託事務の処理の一部について、金融機関の信託業務の兼営等に関する法律第 1 条第 1 項の規定による信託業務の兼営の認可を受けた一の金融機関（受託者の利害関係人（金融機関の信託業務の兼営等に関する法律第 2 条第 1 項にて準用する信託業法第 29 条第 2 項第 1 号に規定する利害関係人をいいます。以下この条、第 15 条第 1 項、同条第 2 項および第 20 条において同じ。）を含みます。）と信託契約を締結し、これを委託することができます。

④ 前項における利害関係人に対する業務の委託については、受益者の保護に支障を生じることがない場合に行なうものとします。

#### (信託の目的および金額)

第 2 条 委託者は、金 10 万円を限度として受益者のために利殖の目的をもって信託し、受託者はこれを引受けます。

#### (信託金の限度額)

第 3 条 委託者は、受託者と合意のうえ、金 3,000 億円を限度として信託金を追加することができます。

② 委託者は、受託者と合意のうえ、前項の限度額を変更することができます。

#### (信託期間)

第 4 条 この信託の期間は、信託契約締結日から第 36 条第 1 項および第 2 項、第 37 条第 1 項、第 38 条第 1 項および第 40 条第 2 項の規定による信託契約解約の日までとします。

#### (受益証券の取得申込みの勧誘の種類)

第 5 条 この信託にかかる受益証券（第 10 条第 4 項の受益証券不所持の申出があった場合は受益権とします。以下、第 6 条、第 10 条第 3 項、第 36 条第 2 項および第 42 条において同じ。）の取得申込みの勧誘は、金融商品取引法第 2 条第 3 項第 2 号イに掲げる場合に該当し、投資信託及び投資法人に関する法律第 2 条第 9 項第 1 号で定める適格機関投資家私募により行なわれます。

#### (受益者)

第 6 条 この信託の元本および収益の受益者は、この信託の受益証券を投資対象とするキャピタル・インターナショナル株式会社の証券投資信託の受託者である信託業務を営む銀行とします。

#### (受益権の分割および再分割)

第 7 条 委託者は、第 2 条の規定による受益権については、10 万

口を限度として均等に分割します。また、追加信託によって生じた受益権については、これを追加信託のつど第8条第1項の追加口数に、それぞれ均等に分割します。

- ② 委託者は、受託者と協議のうえ、一定日現在の受益権を均等に再分割できます。

#### (追加信託金の計算方法)

第8条 追加信託金は、追加信託を行なう日の追加信託または信託契約の一部解約（以下「一部解約」といいます。）の処理を行なう前の信託財産に属する資産（受入担保金代用有価証券および第18条に規定する借入公社債を除きます。）を法令および一般社団法人投資信託協会規則に従って時価評価して得た信託財産の資産総額から負債総額を控除した金額（以下「純資産総額」といいます。）を追加信託または一部解約を行なう前の受益権総口数で除した金額に、当該追加信託にかかる受益権の口数を乗じた額とします。なお、外貨建資産（外国通貨表示の有価証券（以下「外貨建有価証券」といいます。）、預金その他の資産をいいます。以下同じ。）の円換算については、原則として、わが国における計算日の対顧客電信売買相場の仲値によって計算します。

- ② 第19条に規定する予約為替の評価は、原則として、わが国における計算日の対顧客先物売買相場の仲値によるものとします。

#### (信託日時の異なる受益権の内容)

第9条 この信託の受益権は、信託の日時を異にすることにより差異を生ずることはありません。

#### (受益証券の発行および種類ならびに受益証券不所持の申出)

第10条 委託者は、第7条の規定により分割された受益権を表示する記名式の受益証券を発行します。

- ② 委託者が発行する受益証券は、1口の整数倍の口数を表示した受益証券とします。
- ③ 受益者は当該受益証券を他に譲渡することはできません。
- ④ 前各項の規定にかかわらず、受益者は、委託者に対し、当該受益者の有する受益権にかかる受益証券の所持を希望しない旨を申し出ることができます。
- ⑤ 前項の規定による申出は、その申出にかかる受益権の内容を明らかにしてしなければなりません。この場合において、当該受益権にかかる受益証券が発行されているときは、当該受益者は、当該受益証券を委託者に提出しなければなりません。
- ⑥ 第4項の規定による申出を受けた委託者は、遅滞なく、前項前段の受益権にかかる受益証券を発行しない旨を受益権原簿に記載し、または記録します。
- ⑦ 委託者は、前項の規定による記載または記録をしたときは、第5項前段の受益権にかかる受益証券を発行しません。
- ⑧ 第5項後段の規定により提出された受益証券は、第6項の規定による記載または記録をした時において、無効となります。
- ⑨ 第4項の規定による申出をした受益者は、いつでも、委託者に対し、第5項前段の受益権にかかる受益証券を発行することを請求することができます。この場合において、同項後段の規定により提出された受益証券があるときは、受益証券の発行に要する費用は、当該受益者の負担とします。

#### (受益証券の発行についての受託者の認証)

第11条 委託者は、前条第1項の規定により受益証券を発行するときは、その発行する受益証券がこの信託約款に適合する旨の受託者の認証を受けなければなりません。

- ② 前項の認証は、受託者の代表取締役がその旨を受益証券に記載し、記名捺印することによって行ないます。

#### (投資の対象とする資産の種類)

第12条 この信託において投資の対象とする資産の種類は、次に掲げるものとします。

1. 次に掲げる特定資産（「特定資産」とは、投資信託及び投資法人に関する法律第2条第1項で定めるものをいいます。以下同じ。）
- (イ) 有価証券
- (ロ) 約束手形（金融商品取引法第2条第1項第15号に掲げるものを除きます。）
- (ハ) 金銭債権
2. 次に掲げる特定資産以外の資産
- (イ) 為替手形

#### (運用の指図範囲)

第13条 委託者は、信託金を、主として別に定める指定投資信託証券および次の有価証券（金融商品取引法第2条第2項の規定により有価証券とみなされる同項各号に掲げる権利を除きます。）に投資することを指図します。

1. コマーシャル・ペーパーおよび短期社債等
2. 外国または外国の者の発行する証券または証書で前号の証券または証書の性質を有するもの
3. 国債証券、地方債証券、特別の法律により法人の発行する債券および社債券（新株引受権証券と社債券とが一体となった新株引受権付社債券の新株引受権証券および短期社債等を除きます。）
4. 指定金銭信託の受益証券（金融商品取引法第2条第1項第14号で定める受益証券発行信託の受益証券に限りませぬ。）

なお、第3号の証券を以下「公社債」といい、公社債にかかる運用の指図は買い現先取引（売戻し条件付きの買入れ）および債券貸借取引（現金担保付き債券借入れ）に限り行なうことができるものとします。

- ② 委託者は、信託金を前項に掲げる有価証券のほか、次に掲げる金融商品（金融商品取引法第2条第2項の規定により有価証券とみなされる同項各号に掲げる権利を含みます。）により運用することを指図することができます。

1. 預金
2. 指定金銭信託（金融商品取引法第2条第1項第14号に規定する受益証券発行信託を除きます。）
3. コール・ローン
4. 手形割引市場において売買される手形

- ③ 第1項の規定にかかわらず、この信託の設定、一部解約、償還および投資環境の変動等への対応等で、委託者が運用上必要と認めるときには、委託者は、信託金を前項に掲げる金融商品により運用することの指図ができます。

#### (信用リスク集中回避のための投資制限)

第14条 組入投資信託証券が、一般社団法人投資信託協会の規則に定めるエクスポージャーがルックスルーできる場合に該当しないときは、同一銘柄の投資信託証券への投資は、信託財産の純資産総額の100分の10を超えないものとします。

- ② 一般社団法人投資信託協会の規則に定める一の者に対する株式等エクスポージャー、債券等エクスポージャーおよびデリバティブ等エクスポージャーの信託財産の純資産総額に対する比率は、原則として、それぞれ100分の10、合計で100分

の20を超えないものとし、当該比率を超えることとなった場合には、委託者は、一般社団法人投資信託協会の規則に従い当該比率以内となるよう調整を行なうこととします。

#### (利害関係人等との取引等)

- 第15条 受託者は、受益者の保護に支障を生じることがないものであり、かつ信託業法、投資信託及び投資法人に関する法律ならびに関連法令に反しない場合には、委託者の指図により、信託財産と、受託者（第三者との間において信託財産のためにする取引その他の行為であって、受託者が当該第三者の代理人となつて行なうものを含みます。）および受託者の利害関係人、第20条第1項に定める信託業務の委託先およびその利害関係人または受託者における他の信託財産との間で、第12条および第13条に掲げる資産への投資等ならびに、第18条、第19条、第23条および第24条に掲げる取引その他これらに類する行為を行なうことができます。
- ② 受託者は、受託者がこの信託の受託者としての権限に基づいて信託事務の処理として行なうことができる取引その他の行為について、受託者または受託者の利害関係人の計算で行なうことができるものとします。なお、受託者の利害関係人が当該利害関係人の計算で行なう場合も同様とします。
- ③ 委託者は、金融商品取引法、投資信託及び投資法人に関する法律ならびに関連法令に反しない場合には、信託財産と、委託者、その取締役、執行役および委託者の利害関係人等（金融商品取引法第31条の4第3項および同条第4項に規定する親法人等又は子法人等をいいます。）または委託者が運用の指図を行なう他の信託財産との間で、第12条および第13条に掲げる資産への投資等ならびに、第18条、第19条、第23条および第24条に掲げる取引その他これらに類する行為を行なうことの指図をすることができ、受託者は、委託者の指図により、当該投資等ならびに当該取引、当該行為を行なうことができます。
- ④ 前3項の場合、委託者および受託者は、受益者に対して信託法第31条第3項および同法第32条第3項の通知は行ないません。

#### (運用の基本方針)

第16条 委託者は、信託財産の運用にあたっては、別に定める運用の基本方針に従って、その指図を行ないます。

#### (特別の場合の外貨建有価証券への投資制限)

第17条 外貨建有価証券への投資については、わが国の国際収支上の理由等により特に必要と認められる場合には、制約されることがあります。

#### (公社債の借入れ)

- 第18条 委託者は、信託財産の効率的な運用に資するため、公社債の借入れの指図をすることができます。なお、当該公社債の借入れを行なうにあたり担保の提供が必要と認めるときは、担保の提供の指図をするものとします。
- ② 前項の指図は、当該借入れにかかる公社債の時価総額が信託財産の純資産総額の範囲内とします。
- ③ 信託財産の一部解約等の事由により、前項の借入れにかかる公社債の時価総額が信託財産の純資産総額を超えることとなった場合には、委託者は速やかに、その超える額に相当する借入れた公社債の一部を返還するための指図をするものとします。
- ④ 第1項の借入れにかかる品借料は信託財産中から支弁します。

#### (外国為替予約の指図)

第19条 委託者は、信託財産に属する外貨建資産（外貨建有価証券、預金、その他の資産をいいます。以下同じ。）について、当該外貨建資産の為替変動リスクを回避するため、外国為替の売買の予約を指図することができます。

#### (信託業務の委託等)

- 第20条 受託者は、委託者と協議のうえ、信託業務の一部については、信託業法第22条第1項に定める信託業務の委託をするときは、以下に掲げる基準の全てに適合する者（受託者の利害関係人を含みます。）を委託先として選定します。
1. 委託先の信用力に照らし、継続的に委託業務の遂行に懸念がないこと
  2. 委託先の委託業務にかかる実績等に照らし、委託業務を確実に処理する能力があると認められること
  3. 委託される信託財産に属する財産と自己の固有財産その他の財産とを区分する等の管理を行なう体制が整備されていること
  4. 内部管理に関する業務を適正に遂行するための体制が整備されていること
- ② 受託者は、前項に定める委託先の選定にあたっては、当該委託先が前項各号に掲げる基準に適合していることを確認するものとします。
- ③ 前2項にかかわらず、受託者は、次の各号に掲げる業務を、受託者および委託者が適当と認める者（受託者の利害関係人を含みます。）に委託することができるものとします。
1. 信託財産の保存にかかる業務
  2. 信託財産の性質を変えない範囲内において、その利用または改良を目的とする業務
  3. 委託者のみの指図により信託財産の処分およびその他の信託の目的の達成のために必要な行為にかかる業務
  4. 受託者が行なう業務の遂行にとって補助的な機能を有する行為

#### (混蔵寄託)

第21条 金融機関または第一種金融商品取引業者等（金融商品取引法第28条第1項に規定する第一種金融商品取引業を行なう者をいいます。本条においては、外国の法令に準拠して設立された法人でこの者に類する者を含みます。）から、売買代金および償還金等について円貨で約定し円貨で決済する取引により取得した外国において発行された譲渡性預金証書またはコマーシャル・ペーパーは、当該金融機関または第一種金融商品取引業者等が保管契約を締結した保管機関に当該金融機関または第一種金融商品取引業者等の名義で混蔵寄託できるものとします。

#### (信託財産の登記等および記載等の留保等)

- 第22条 信託の登記または登録をすることができる信託財産については、信託の登記または登録をすることとします。ただし、受託者が認める場合は、信託の登記または登録を留保することができます。
- ② 前項ただし書きにかかわらず、受益者保護のために委託者または受託者が必要と認めるときは、速やかに登記または登録をするものとします。
- ③ 信託財産に属する旨の記載または記録をすることができる信託財産については、信託財産に属する旨の記載または記録をするとともに、その計算を明らかにする方法により分別して

管理するものとします。ただし、受託者が認める場合は、その計算を明らかにする方法により分別して管理することがあります。

- ④ 動産（金銭を除きます。）については、外形上区別することができる方法によるほか、その計算を明らかにする方法により分別して管理することがあります。

#### (有価証券の売却等の指図)

第 23 条 委託者は、信託財産に属する有価証券の売却等の指図ができます。

#### (再投資の指図)

第 24 条 委託者は、前条の規定による売却代金、有価証券にかかる償還金等、有価証券等にかかる利子等、投資信託証券にかかる配当金およびその他の収入金を再投資することの指図ができます。

#### (損益の帰属)

第 25 条 委託者の指図に基づく行為により信託財産に生じた利益および損失は、全て受益者に帰属します。

#### (受託者による資金の立替え)

第 26 条 信託財産に属する有価証券について、借替がある場合で、委託者の申出があるときは、受託者は資金の立替えをすることができます。

- ② 信託財産に属する有価証券にかかる償還金等、有価証券等にかかる利子等およびその他の未収入金で、信託終了日までにその金額を見積りうるものがあるときは、受託者がこれを立替えて信託財産に繰入れることができます。
- ③ 前 2 項の立替金の決済および利息については、受託者と委託者との協議によりそのつど別にこれを定めます。

#### (信託の計算期間)

第 27 条 この信託の計算期間は、原則として毎年 11 月 21 日から翌年 11 月 20 日までとします。ただし、第 1 計算期間は、信託契約締結日から平成 28 年 11 月 21 日までとします。

- ② 前項にかかわらず、前項の原則により各計算期間終了日に該当する日（以下「該当日」といいます。）が休業日のとき、各計算期間終了日は、該当日の翌営業日とし、その翌日より次の計算期間が開始されるものとします。ただし、最終計算期間の終了日は、第 4 条に定める信託期間の終了日とします。

#### (信託財産に関する報告等)

第 28 条 受託者は、毎計算期末に損益計算を行ない、信託財産に関する報告書を作成して、これを委託者に提出します。

- ② 受託者は、信託終了のときに最終計算を行ない、信託財産に関する報告書を作成して、これを委託者に提出します。
- ③ 受託者は、前 2 項の報告を行なうことにより、受益者に対する信託法第 37 条第 3 項に定める報告は行なわないこととします。
- ④ 受益者は、受託者に対し、信託法第 37 条第 2 項に定める書類または電磁的記録の作成に欠くことのできない情報その他の信託に関する重要な情報および当該受益者以外の者の利益を害するおそれのない情報を除き、信託法第 38 条第 1 項に定める閲覧または謄写の請求をすることはできないものとします。

#### (信託事務の諸費用)

第 29 条 信託事務の処理に要する諸費用、信託財産に関する租税

および受託者が立替えた立替金の利息は、受益者の負担とし、信託財産中から支弁します。

#### (信託報酬等)

第 30 条 委託者および受託者は、この信託契約に関しては、信託報酬を収受しません。

#### (利益の留保)

第 31 条 信託財産から生ずる利益は、信託終了時まで信託財産中に留保し、期中には収益の分配は行ないません。

#### (追加信託金および一部解約金の計理処理)

第 32 条 追加信託金または信託の一部解約金は、当該金額と元本に相当する金額との差額を、追加信託にあたっては追加信託差金、信託の一部解約にあたっては解約差金として処理します。

#### (償還金の委託者への交付と支払に関する受託者の免責)

第 33 条 受託者は、信託が終了したときは、償還金（信託終了時における信託財産の純資産総額を受益権口数で除した額をいいます。以下同じ。）の全額を委託者に交付します。

- ② 受託者は、前項の規定により委託者に償還金を交付した後は、受益者に対する支払につき、その責に任じません。

#### (償還金の支払の時期)

第 34 条 委託者は、受託者より償還金の交付を受けた後、受益証券と引換えに（ただし、第 10 条第 4 項の受益証券不所持の申出があった場合を除きます。）当該償還金を受益者に対して支払います。

#### (信託の一部解約)

第 35 条 委託者は、受益者の請求があった場合には、信託の一部を解約します。

- ② 解約金は、一部解約を行なう日の一部解約または追加信託の処理を行なう前の信託財産の純資産総額を、一部解約または追加信託を行なう前の受益権総口数で除した金額に、当該一部解約にかかる受益権の口数を乗じた額とします。

#### (信託契約の解約)

第 36 条 委託者は、信託期間中において、この信託契約を解約することが受益者のため有利であると認めるとき、またはやむを得ない事情が発生したときは、受託者と合意のうえ、この信託契約を解約し、信託を終了させることができます。この場合において、委託者は、予め、解約しようとする旨を監督官庁に届出ます。

- ② 委託者は、この信託の受益証券を投資対象とすることを信託約款において定める全ての証券投資信託がその信託を終了させることとなる場合には、この信託契約を解約し、信託を終了させます。この場合において、委託者は、予め、解約しようとする旨を監督官庁に届出ます。
- ③ 委託者は、第 1 項の事項について、書面による決議（以下「書面決議」といいます。）を行ないます。この場合において、予め、書面決議の日ならびに信託契約の解約の理由等の事項を定め、当該決議の日の 2 週間前までに、この信託契約にかかる知っている受益者に対し、書面をもってこれらの事項を記載した書面決議の通知を發します。

- ④ 前項の書面決議において、受益者（委託者およびこの信託の信託財産にこの信託の受益権が属するときの当該受益権にか

かる受益者としての受託者を除きます。以下本項において同じ。)は受益権の口数に応じて、議決権を有し、これを行行使することができます。なお、知っている受益者が議決権を行行使しないときは、当該知っている受益者は書面決議について賛成するものとみなします。

- ⑤ 第3項の書面決議は、議決権を行行使することができる受益者の議決権の3分の2以上に当たる多数をもって行ないます。
- ⑥ 第3項から前項までの規定は、委託者が信託契約の解約について提案をした場合において、当該提案につき、この信託契約にかかる全ての受益者が書面または電磁的記録により同意の意思表示をしたときには適用しません。また、第2項の規定に基づいてこの信託契約を解約する場合には適用しません。

#### (信託契約に関する監督官庁の命令)

第37条 委託者は、監督官庁よりこの信託契約の解約の命令を受けたときは、その命令に従い、信託契約を解約し信託を終了させます。

- ② 委託者は、監督官庁の命令に基づいてこの信託約款を変更しようとするときは、第41条の規定に従います。

#### (委託者の登録取消等に伴う取扱い)

第38条 委託者が監督官庁より登録の取消を受けたとき、解散したときまたは業務を廃止したときは、委託者は、この信託契約を解約し、信託を終了させます。

- ② 前項の規定にかかわらず、監督官庁がこの信託契約に関する委託者の業務を他の投資信託委託会社に引継ぐことを命じたときは、この信託は、第41条の書面決議で否決された場合を除き、当該投資信託委託会社と受託者との間において存続します。

#### (委託者の事業の譲渡および承継に伴う取扱い)

第39条 委託者は、事業の全部または一部を譲渡することがあり、これに伴い、この信託契約に関する事業を譲渡することがあります。

- ② 委託者は、分割により事業の全部または一部を承継させることがあり、これに伴い、この信託契約に関する事業を承継させることがあります。

#### (受託者の辞任および解任に伴う取扱い)

第40条 受託者は、委託者の承諾を受けてその任務を辞任することができます。受託者がその任務に違反して信託財産に著しい損害を与えたことその他重要な事由があるときは、委託者または受益者は、裁判所に受託者の解任を申立てることができます。受託者が辞任した場合、または裁判所が受託者を解任した場合、委託者は、第41条の規定に従い、新受託者を選任します。なお、受益者は、本項によって行なう場合を除き、受託者を解任することはできないものとします。

- ② 委託者が新受託者を選任できないときは、委託者はこの信託契約を解約し、信託を終了させます。

#### (約款の変更等)

第41条 委託者は、受益者の利益のため必要と認めるときまたはやむを得ない事情が発生したときは、受託者と合意のうえ、この約款を変更することまたはこの信託と他の信託との併合(投資信託及び投資法人に関する法律第16条第2号に規定する「委託者指図型投資信託の併合」をいいます。以下同じ。)を行なうことができるものとし、予め、変更または併合しようとする旨およびその内容を監督官庁に届出ます。なお、こ

の約款は本条に定める以外の方法によって変更することができないものとします。

- ② 委託者は、前項の事項(前項の変更事項にあっては、その内容が重大なものに該当する場合に限り、前項の併合事項にあっては、その併合が受益者の利益に及ぼす影響が軽微なものに該当する場合を除きます。以下「重大な約款の変更等」といいます。)について、書面決議を行ないます。この場合において、予め、書面決議の日ならびに重大な約款の変更等の内容およびその理由等の事項を定め、当該決議の日の2週間前までに、この約款にかかる知っている受益者に対し、書面をもってこれらの事項を記載した書面決議の通知を發します。
- ③ 前項の書面決議において、受益者(委託者およびこの信託の信託財産にこの信託の受益権が属するときの当該受益権にかかる受益者としての受託者を除きます。以下本項において同じ。)は受益権の口数に応じて、議決権を有し、これを行行使することができます。なお、知っている受益者が議決権を行行使しないときは、当該知っている受益者は書面決議について賛成するものとみなします。
- ④ 第2項の書面決議は、議決権を行行使することができる受益者の議決権の3分の2以上に当たる多数をもって行ないます。
- ⑤ 書面決議の効力は、この信託の全ての受益者に対してその効力を生じます。
- ⑥ 第2項から前項までの規定は、委託者が重大な約款の変更等について提案をした場合において、当該提案につき、この約款にかかる全ての受益者が書面または電磁的記録により同意の意思表示をしたときには適用しません。
- ⑦ 前各項の規定にかかわらず、この投資信託において併合の書面決議が可決された場合にあっても、当該併合にかかる一または複数の他の投資信託において当該併合の書面決議が否決された場合は、当該他の投資信託との併合を行なうことはできません。

#### (反対受益者の受益権買取請求の不適用)

第42条 この信託は、受益者が第35条の規定による一部解約請求を行なったときは、委託者が信託契約の一部の解約をすることにより当該請求に応じ、当該受益証券の公正な価格が当該受益者に一部解約金として支払われることとなる委託者指図型投資信託に該当するため、第36条に規定する信託契約の解約または前条に規定する重大な約款の変更等を行なう場合において、投資信託及び投資法人に関する法律第18条第1項に定める反対受益者による受益権買取請求の規定の適用を受けません。

#### (利益相反のおそれがある場合の受益者への書面の交付)

第43条 委託者は、この信託については投資信託及び投資法人に関する法律第13条第1項に定める書面を交付しません。

#### (運用報告書)

第44条 委託者は、この信託については投資信託及び投資法人に関する法律第14条に定める運用報告書を交付しません。

#### (公告)

第45条 委託者が受益者に対してする公告は、日本経済新聞に掲載します。

#### (約款に関する疑義の取扱い)

第46条 この約款の解釈について疑義を生じたときは、委託者と受託者との協議により定めます。



信託契約締結日 平成 27 年 12 月 30 日

委託者 キャピタル・インターナショナル株式会社

受託者 三菱UFJ信託銀行株式会社

#### 付表

運用の基本方針および約款第 13 条第 1 項に規定する「指定投資信託証券」とは以下のものをいいます。

ルクセンブルグ籍円建外国投資信託

「キャピタル・グループ・グローバル・ハイ・インカム・オポチュニティーズ（LUX）（クラス Ch-JPY）」

追加型証券投資信託

「日本短期債券ファンド（適格機関投資家限定）」